

**Centrum Onkologii Ziemi Lubelskiej  
im. św. Jana z Dukli**

**WOJEWÓDZKI REJESTR NOWOTWORÓW**

---

**Zachorowania i zgony  
z powodu nowotworów złośliwych  
w Regionie Lubelskim w 2016 roku**

**Beata Kościańska, Urszula Wojciechowska**



CENTRUM ONKOLOGII  
ZIEMI LUBELSKIEJ  
im. św. JANA z DUKLI

---

**LUBLIN 2018**

ISSN : 1896-818X  
ISSN number: 1896-818X

## **Zachorowania i zgony na nowotwory złośliwe w regionie lubelskim w roku 2016**

**Stan na 30-11-2018r.**

### ***Cancer incidence and mortality in 2016 in Lublin Region***

Wydawca:

Centrum Onkologii Ziemi Lubelskiej im. św. Jana z Dukli  
Lubelski Rejestr Nowotworów – Wojewódzkie Biuro Rejestracji  
Adres: ul. Dr K. Jaczewskiego 7, 20-090 Lublin  
Dyrektor: Dr Jerzy Kuliński

*Published by:*

*Saint John of Dukla Center of Oncology of Lublin Region  
Lublin Cancer Register  
Adress: str. Dr K. Jaczewskiego 7, 20-090 Lublin, Poland  
Head: Jerzy Kuliński, MD*

Skład zespołu redakcyjnego:

Beata Kościańska, Urszula Wojciechowska, Justyna Niewęglowska, Monika Malec,  
Dorota Janczarek, Tadeusz Rogalewski, Tomasz Kwiatosz  
Tłumaczenie na język angielski: Małgorzata Bieniaszkiewicz

*Editors:*

*Beata Kościańska, Urszula Wojciechowska, Justyna Niewęglowska, Monika Malec,  
Dorota Janczarek, Tadeusz Rogalewski, Tomasz Kwiatosz  
Translation: Małgorzata Bieniaszkiewicz*

Druk: Agencja Reklamy AD ASTRA  
ul. Ułanów 10, 20-554 Lublin

Nakład: 60 egzemplarzy  
*Issue: 60 copies*

Rok wydania 2018  
*Year of publication 2018*

## SŁOWO WSTĘPNE

Lubelski Rejestr Nowotworów – Wojewódzkie Biuro Rejestracji, zorganizowany przy Centrum Onkologii Ziemi Lubelskiej, istnieje od 1974r. i gromadzi dane o przypadkach zachorowań i zgonów z powodu nowotworów złośliwych z terenu województwa lubelskiego, objętego opieką specjalistyczną tutejszego Centrum.

Dane te publikowane są w corocznym biuletynie oraz dostępne na stronie internetowej Rejestru: <http://rejestr.cozl.eu>. Stanowią one cenną informację na temat stanu zdrowia ludności naszego województwa. Są podstawą do ogólnych i szczegółowych analiz epidemiologicznych. Mogą też być wykorzystane do kształtowania polityki zdrowotnej, oświaty, działań profilaktycznych i propagowania zachowań prozdrowotnych w regionie.

Adresujemy ten biuletyn do Samorządu Województwa, organów administracji państwowej, lekarzy i studentów medycyny, organizacji pozarządowych, mediów – do wszystkich, którzy swoim działaniem mogą przyczynić się do poprawy stanu zdrowia populacji województwa lubelskiego.

**Wydanie niniejszego biuletynu zostało sfinansowane ze środków przekazanych przez Ministerstwo Zdrowia na realizację zadania „Wspomaganie systemu rejestracji nowotworów złośliwych w Polsce” w ramach Narodowego Programu Zwalczenia Chorób Nowotworowych.**

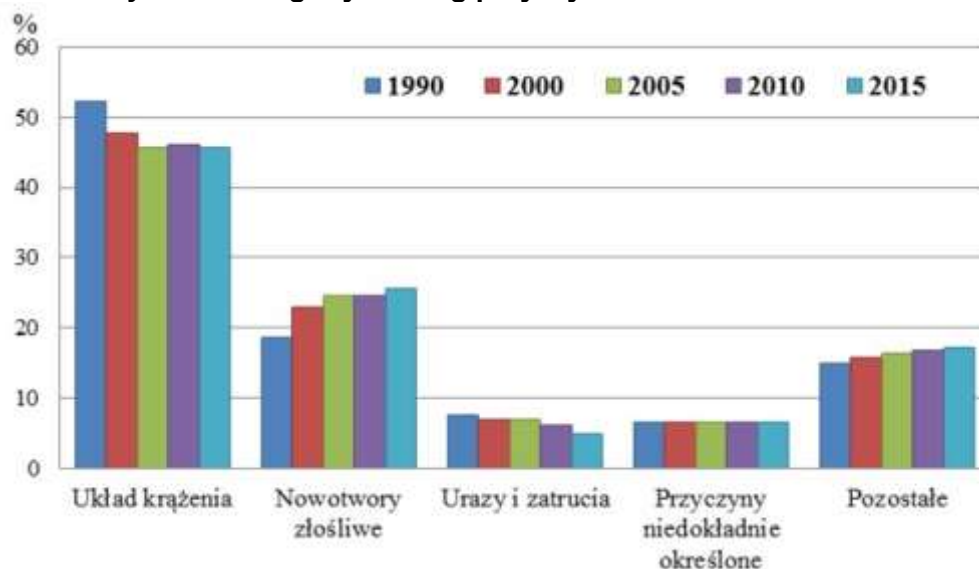


**SPIS TREŚCI**

Streszczenie .....	5
1. Wstęp .....	7
2. Materiał i metody .....	7
2.1. Materiał i dokumenty źródłowe .....	7
2.2. Podstawa prawna .....	7
2.3. Klasyfikacja .....	8
2.4. Charakterystyka Regionu .....	8
2.5. Metody analizy danych .....	10
3. Jakość i kompletność danych .....	11
4. Zachorowania na nowotwory złośliwe w województwie lubelskim .....	13
5. Trendy czasowe zachorowań .....	16
6. Zgony na nowotwory złośliwe w województwie lubelskim .....	20
7. Wykaz tabel, map i wykresów .....	25
Tabele .....	27
Mapy .....	75
Wykresy: Trendy czasowe zachorowalności na wybrane nowotwory złośliwe	80
Wykresy: Współczynniki zachorowalności na wybrane nowotwory złośliwe w 5-letnich przedziałach wiekowych .....	87
Załącznik nr 1: Wzór Karty Zgłoszenia Nowotworu Złośliwego – MZ/N-1a .....	92
Załącznik nr 2: X Rewizja MSKChiPZ – skrót .....	94

## STRESZCZENIE

Nowotwory złośliwe stanowią drugą po chorobach układu krążenia przyczynę zgonów w Polsce, a ich udział odsetkowy systematycznie wzrasta (rys. 1). W 1990 roku nowotwory złośliwe były przyczyną prawie 19% zgonów, w 2000 roku stanowiły 23%, a w 2015 roku ponad 25% wszystkich zgonów (u mężczyzn stanowiły ponad 27% ogółu zgonów; a wśród kobiet około 24%). Co istotne, wśród osób poniżej 65 lat nowotwory są przyczyną niemal 1/3 zgonów, a powyżej 65 lat – ponad 23%<sup>1</sup>.

Rysunek 1: Zgony według przyczyn w latach 1990 - 2015<sup>1</sup>

Od 2007 roku liczba zgłaszanych zachorowań na nowotwory złośliwe wśród kobiet w Polsce była nieco większa od liczby zachorowań wśród mężczyzn. Natomiast od 2015 roku liczba nowych zgłaszanych zachorowań jest ponownie większa wśród mężczyzn niż wśród kobiet. W 2016 roku w Polsce zgłoszono 82 520 nowych zachorowań u mężczyzn i 81 620 u kobiet oraz 55 253 zgonów na nowotwory u mężczyzn i 44 712 u kobiet<sup>2</sup>.

W województwie lubelskim w 2016 roku zarejestrowano ponad 9,0 tys. nowych zachorowań na nowotwory złośliwe, w tym 4 665 u mężczyzn i 4 521 u kobiet. W porównaniu z ubiegłą dekadą liczba rejestrowanych rocznie przypadków wzrosła o ponad 1,5 tys. Stanowi to również ponad 30-procentowy wzrost liczby zarejestrowanych zachorowań w stosunku do początku XXI wieku. Zwraca uwagę fakt, iż liczba zachorowań wśród kobiet zbliżyła się znacznie do liczby zachorowań odnotowywanych wśród mężczyzn. Surowy współczynnik zachorowalności dla naszego województwa przekroczył 430 nowych zachorowań rocznie w przeliczeniu na 100 tys. mieszkańców, podczas gdy w latach 90-tych ubiegłego wieku wynosił około 260 przypadków na 100 tys. mieszkańców.<sup>3</sup>

Według danych GUS w województwie lubelskim w 2015 roku zanotowano 5 182 zgonów z powodu nowotworów złośliwych, w tym 3 010 u mężczyzn i 2 172 u kobiet<sup>2</sup>. W stosunku do początku XXI wieku stanowi to 19-procentowy wzrost liczby zgonów.

**Wśród mężczyzn** w województwie lubelskim dominują nowotwory płuc, przewodu pokarmowego i układu moczowego.

Najczęstszymi nowotworami u mężczyzn w województwie lubelskim w 2016r., po raz kolejny, były nowotwory stercza stanowiące 20,3% zachorowań (945 nowych zgłoszeń) i 10,0% zgonów (301 przypadków).

Nowotwory płuca w 2016r. zajęły drugie miejsce co do częstości zachorowań

<sup>1</sup> Ludność. Stan i struktura oraz ruch naturalny w przekroju terytorialnym w 2016r. Stan w dniu 31 XII., Główny Urząd Statystyczny, Departament Badań Demograficznych i Rynku Pracy, Warszawa 2017

<sup>2</sup> Baza danych Krajowego Rejestru Nowotworów; <http://onkologia.org.pl/raporty/>

<sup>3</sup> Baza danych Lubelskiego Rejestru Nowotworów – Wojewódzkie Biuro Rejestracji

u mężczyzn, stanowiąc niemal 15,8% zarejestrowanych nowotworów i 29,7% zgonów na nowotwory złośliwe. Pozytywnym zjawiskiem jest fakt, że w ślad za występującym od połowy lat 90-tych XX wieku wyraźnym trendem spadkowym zachorowalności na nowotwory płuca u mężczyzn w Polsce, zachorowalność na ten nowotwór w województwie lubelskim w 2016 roku jest wyraźnie niższa w stosunku do lat ubiegłych. W 2016 roku województwo lubelskie zajmowało dwunaste miejsce w Polsce pod względem współczynników zachorowalności na nowotwory płuca u mężczyzn i czternaste wśród kobiet. Współczynniki umieralności na nowotwory płuc plasowały nasze województwo na jedenastym miejscu dla mężczyzn i na dwunastym miejscu dla kobiet<sup>4,5</sup>.

Kolejne miejsca, co do częstotliwości zachorowań i zgonów u mężczyzn zajmują nowotwory jelita grubego (14,4% zachorowań; 13,5% zgonów) i pęcherza moczowego (6,3% zachorowań; 5,0% zgonów), żołądka (3,9% zachorowań; 5,1% zgonów) oraz nerki (3,8% zachorowań; 3,2% zgonów). Największy dynamizm wzrostu zachorowalności wykazują nowotwory gruczołu krokowego i jelita grubego. Oprócz nowotworów płuca, nowotworem wykazującym tendencję spadkową zachorowań i zgonów był rak żołądka, jednak od 5 lat obserwujemy zahamowanie tej tendencji spadkowej, zaś w 2016 roku zarejestrowano większą liczbę zachorowań wśród mężczyzn niż w roku 2010.

W większości wymienionych nowotworów jednym z najważniejszych czynników etiologicznych jest palenie tytoniu.

**Wśród kobiet** w województwie lubelskim dominują nowotwory gruczołu piersiowego, przewodu pokarmowego, narządu rodowego i płuc.

Nowotwory piersi, stanowiące 21,4% zachorowań na nowotwory złośliwe u kobiet, w 2016 roku są drugą przyczyną zgonów z powodu nowotworów złośliwych (14,0% zgonów). Kontynuowany jest trend wzrostowy zachorowalności z lat poprzednich, przy zahamowaniu wzrostu współczynników umieralności.

Podobnie jak wśród mężczyzn, u kobiet obserwuje się wzrost zachorowań na nowotwory jelita grubego. Zajmują one drugie miejsce pod względem zachorowalności i trzecie pod względem umieralności na nowotwory złośliwe (18,1% zachorowań i 12,5% zgonów).

Negatywnym zjawiskiem, podobnie jak w innych częściach Polski, jest stały wzrost zachorowalności i umieralności na nowotwory płuc wśród kobiet. Wiąże się to z faktem, że w wiek zwiększonego ryzyka rozwoju choroby nowotworowej weszło pokolenie kobiet urodzonych w latach 1940 - 1960, wśród których obserwuje się największą ekspozycję na podstawowy czynnik ryzyka, jakim jest palenie papierosów<sup>6</sup>. W województwie lubelskim w 2016 roku liczba zgonów z powodu nowotworów płuca wśród kobiet była większa niż liczba zgonów z powodu nowotworów piersi. W roku 2016 w województwie lubelskim nowotwory płuca u kobiet zajmowały czwarte miejsce pod względem zachorowalności (6,7% zachorowań) i pierwsze miejsce wśród nowotworów będących przyczyną zgonów (15,8% zgonów).

Nowotwory szyjki macicy, stanowiące w poprzednich dekadach znaczny problem onkologiczny, w 2016 roku zajmowały szóstą pozycję wśród 10 najczęstszych nowotworów złośliwych u kobiet (2,9% zachorowań). W stosunku do lat poprzednich obserwuje się ponadto ponowny wzrost liczby nowotworów *in situ* w tej lokalizacji (1,3% nowotworów u kobiet w 2016 roku; 59 nowych przypadków).

Tak jak u mężczyzn, zahamowaniu uległ spadek zachorowalności na raka żołądka<sup>4,7</sup>.

<sup>4</sup> Baza danych Krajowego Rejestru Nowotworów; <http://onkologia.org.pl/raporty/>

<sup>5</sup> Wojciechowska U, Czaderny K, Ciuba A, Olasek P, Didkowska J.; Nowotwory złośliwe w Polsce w 2016 roku – Centrum Onkologii – Instytut im. Marii Skłodowskiej-Curie, Warszawa 2018

<sup>6</sup> Raport z ogólnopolskiego badania ankietowego na temat postaw wobec palenia tytoniu – TNS Polska dla Głównego Inspektoratu Sanitarnego, Warszawa 2015

<sup>7</sup> Baza danych Lubelskiego Rejestru Nowotworów – Wojewódzkie Biuro Rejestracji

## 1. WSTĘP

Poniższe opracowanie zawiera dane epidemiologiczne dotyczące zachorowań i zgonów na nowotwory złośliwe w województwie lubelskim w roku 2016. Zostały one przedstawione w podziale administracyjnym wg powiatów oraz w układzie topograficznym według umiejscowienia nowotworu.

Pokrótkie przedstawiono ponadto trendy czasowe zachorowań.

Dodatkowo zamieszczono dane demograficzne z obszaru województwa lubelskiego według płci i miejsca zamieszkania.

## 2. MATERIAŁ I METODY

Wojewódzki Rejestr Nowotworów w Lublinie funkcjonuje w strukturach Centrum Onkologii Ziemi Lubelskiej im. św. Jana z Dukli, które jest samodzielną publiczną jednostką specjalistyczną służby zdrowia obejmującą opieką onkologiczną teren województwa lubelskiego.

Rejestr nasz gromadzi dane o zachorowaniach i zgonach na nowotwory złośliwe od 1974 roku. Przed zmianą podziału administracyjnego kraju w 1999 roku obejmował swym działaniem pięć województw: białkopodlaskie, chełmskie, lubelskie i zamojskie oraz województwo przemyskie.

Obecnie obszarem gromadzenia danych jest województwo lubelskie. Odpowiada ono obszarowi dawnych czterech województw: białkopodlaskiego, chełmskiego, lubelskiego i zamojskiego, powiększonemu o część powiatu kraśnickiego i z wyłączeniem powiatu łosickiego (obecnie w granicach administracyjnych województwa mazowieckiego).

### 2.1. Materiał i dokumenty źródłowe

Dokumentem źródłowym gromadzonych danych są Karty Zgłoszenia Nowotworu Złośliwego, które powinny być wypełniane przez lekarzy wszystkich jednostek służby zdrowia w chwili rozpoznania nowego zachorowania lub zgonu z powodu nowotworu złośliwego, a także (jako karty kontrolne) w przypadkach kontaktu ze służbą zdrowia pacjentów z wywiadem nowotworowym. Karty nadsyłane są w odstępach miesięcznych, do 15-go dnia każdego miesiąca za miesiąc poprzedni.

Od 2013 roku istnieje możliwość zgłaszania pacjentów z ustalonym rozpoznaniem nowotworu złośliwego bezpośrednio do bazy danych Krajowego Rejestru Nowotworów. Dokonać tego można za pośrednictwem platformy internetowej dostępnej pod adresem <http://onkologia.org.pl/>, po uprzednim zarejestrowaniu się i założeniu konta dostępowego.

Obowiązkowi zgłaszania podlegają wszystkie nowotwory złośliwe, opisane zakresem kodów od C00 do D09 według X Rewizji Międzynarodowej Statystycznej Klasyfikacji Chorób i Problemów Zdrowotnych.

W **Załączniku nr 1** (str. 92) przedstawiono wzór *Karty Zgłoszenia Nowotworu Złośliwego* wraz z instrukcją. Wprowadzony został on na mocy *Rozporządzenia Prezesa Rady Ministrów z dnia 13 września 2013r. w sprawie określenia wzorów formularzy sprawozdawczych .... ustalonych w programie badań statystycznych statystyki publicznej* (Dz. U. z dnia 17 października 2013, poz. 1223, s. 2773).

### 2.2. Podstawa prawna

Podstawę prawną do gromadzenia wspomnianych danych stanowi *Ustawa o statystyce publicznej* z dnia 29.06.1995 r. (Dz.U. Nr 88, poz. 439, z późn. zm.; Dz.U. 2016.1068 z późn. zm.) oraz wzór *Karty Zgłoszenia Nowotworu Złośliwego MZN/1-a* opisany w *Programie badań statystycznych statystyki publicznej*, stanowiącym Załącznik do corocznego Rozporządzenia Rady Ministrów (z dn. 21.07.2015r. w sprawie programu badań statystycznych statystyki publicznej na rok 2016, Dz.U.2015.1304). W swej działalności, co do zasad gromadzenia, przechowywania i udostępniania danych, Rejestr opiera się ponadto na przepisach zawartych w *Ustawie o ochronie danych osobowych* - z dnia 29.08.1997r. (Dz. U. z dn. 29.10.1997 r. z późn. zm.).

Od 1 stycznia 2012 roku zasady prowadzenia rejestrów medycznych, jakimi są także rejestry nowotworów, regulują kolejne akty prawne: *Ustawa o systemie informacji w ochronie*

zdrowia - z dnia 28 kwietnia 2011r. (Dz.U. z 2011r. Nr 113, poz.657, Nr 174, poz. 1039, z 2014r. poz. 183, 998, 1138, 1741, z 2015r. poz. 16, z 2016r. poz. 1535 z późn. zm.); nowelizacja z dnia 22 lipca 2014r. *Ustawy o świadczeniach opieki zdrowotnej finansowanych ze środków publicznych* – z dnia 27 sierpnia 2004r. (Dz.U. 2004 Nr 210 poz. 2135, DZ. U. 2014 poz. 1138) wprowadzająca obowiązek wprowadzania Karty Zgłoszenia Nowotworu Złośliwego do bazy danych Krajowego Rejestru Nowotworów; a także Rozporządzenie Ministra Zdrowia z 20 grudnia 2012r. (DZ. U. 28 grudnia 2012 poz. 1497) w sprawie utworzenia Krajowego Rejestru Nowotworów. Ten ostatni akt zmienił formalną i prawną strukturę systemu rejestracji nowotworów złośliwych w Polsce łącząc 16 wojewódzkich rejestrów nowotworów i dotychczasowy rejestr krajowy w Krajowe Biuro Rejestracji (*Krajowy Rejestr Nowotworów*) z 16 Wojewódzkimi biurami Rejestracji Nowotworów.

### 2.3. Klasyfikacja

Otrzymywane dane kodowane są zgodnie z X Rewizją Międzynarodowej Statystycznej Klasyfikacji Chorób i Problemów zdrowotnych (WHO 1992), obowiązującą w Polsce od 1997r. (Dz. Urz. MZiOS z 1996r. nr 13 poz. 35). Podstawą do kodowania morfologii nowotworów jest II rozdział tej klasyfikacji<sup>8</sup>.

**Załącznik nr 2** (str. 94) zawiera skrót klasyfikacji topograficznej X Rewizji MSKChiPZ.

### 2.4. Charakterystyka Regionu

Województwo Lubelskie, położone w południowo-wschodniej części Polski, geograficznie zajmuje niemal w całości obszar Wyżyny Lubelskiej. Powierzchnia województwa wynosi 25 122 km<sup>2</sup>. Pod względem powierzchni zajmuje ono 3 miejsce w Polsce. W skład województwa lubelskiego wchodzi 20 powiatów, obejmujących 213 gmin i 4 miasta na prawach powiatu (mapa 1). Jest to obszar słabo zaludniony. W 2016 roku w województwie lubelskim na 1 km<sup>2</sup>. przypadało 85 osób (średnio w Polsce 123). Województwo lubelskie zajmuje 12 miejsce w Polsce pod względem gęstości zaludnienia (mapa 2). Najmniej zaludnionymi powiatami ziemskimi są: powiat włodawski (31 osób/km kw.) i parczewski (37 osób/km kw.), a najgęściej - powiat świdnicki (155 osób/km<sup>2</sup>) i puławski (123 osoby/km<sup>2</sup>). Region lubelski jest też słabo zurbanizowany, zajmując pod tym względem 14 miejsce w Polsce. W województwie lubelskim w 2016r. tylko 46,4% ludności mieszkało w miastach, przy średniej krajowej wynoszącej 60,3%<sup>9,10,11</sup>.

Jest to region wybitnie rolniczy z ośrodkami przemysłu spożywczego, chemicznego, maszyn i urządzeń w większych miastach oraz ośrodkiem górnictwa węgla kamiennego w okolicach Łęcznej.

Ludność województwa liczyła w 2015 roku **2 133 340** mieszkańców (stan na 31.XII), w tym:

- **1 033 740** mężczyzn,
- **1 099 600** kobiet.

Przeważała ludność wiejska. Liczba mieszkańców miast wynosiła **989 469**, a liczba mieszkańców wsi wynosiła **1 143 871**. Pod względem liczby ludności województwo lubelskie zajmowało w 2015 roku 8 miejsce w kraju<sup>9,11,12</sup>.

Obserwuje się dalszy spadek liczby ludności województwa lubelskiego - w roku 2016 o 0,3% w stosunku do roku poprzedniego (tab. I)<sup>9,11</sup>.

**Tabele 1A i 1B** (str. 27-28) przedstawiają liczbę ludności województwa lubelskiego oraz jej strukturę wg pci, przedziałów wiekowych i powiatów.

<sup>8</sup> Międzynarodowa Statystyczna Klasyfikacja Chorób i Problemów Zdrowotnych – Rewizja 10 – Uniwersyteckie Wydawnictwo Medyczne „Vesalius”, Kraków 2000

<sup>9</sup> Powierzchnia i ludność w przekroju terytorialnym w 2016r., Główny Urząd Statystyczny, Warszawa 2016

<sup>10</sup> Urząd statystyczny w Lublinie; <http://lublin.stat.gov.pl/dane-o-wojewodztwie/wojewodztwo-895/ludnosc-935/>

<sup>11</sup> Ludność. Stan i struktura ludności oraz ruch naturalny w przekroju terytorialnym w 2016r. Stan w dniu 31.XII, Główny Urząd Statystyczny, Warszawa 2017

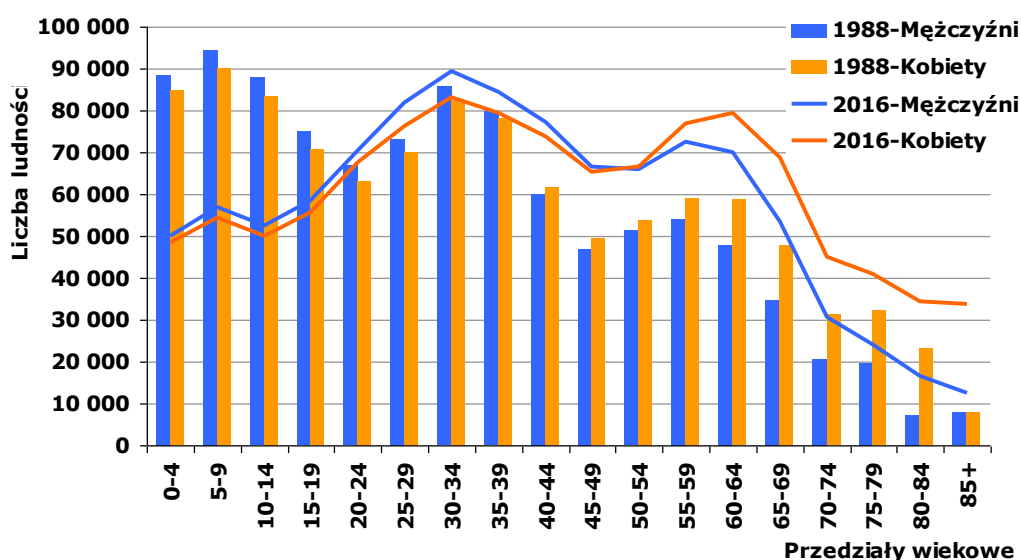
<sup>12</sup> Główny Urząd Statystyczny - baza danych DEMOGRAFIA: <http://demografia.stat.gov.pl/bazademografia/>



Tabela I: Ludność i tempo przyrostu/ubytku ludności wg województw<sup>13</sup>

Województwa	Ludność w tysiącach stan w dniu 31.12				Średnioroczne tempo przyrostu (ubytku) ludności w %			
	2000	2010	2015	2016	2000	2010	2015	2016
Polska	38254,0	38529,9	38437,2	38433,0	-0,02	+0,08	-0,11	-0,01
Dolnośląskie	2912,2	2917,2	2904,2	2903,7	-0,17	+0,04	-0,15	-0,02
Kujawsko-pomorskie	2067,8	2098,7	2086,2	2083,9	-0,05	+0,02	-0,18	-0,11
Lubelskie	2206,2	2178,6	2139,7	2133,3	-0,13	-0,24	-0,37	-0,30
Lubuskie	1008,5	1023,2	1018,1	1017,4	+0,05	+0,10	-0,22	-0,07
Łódzkie	2627,8	2542,4	2493,6	2485,3	-0,36	-0,29	-0,42	-0,33
Małopolskie	3222,4	3336,7	3372,6	3382,3	+0,35	+0,36	+0,13	+0,29
Mazowieckie	5115,0	5267,1	5349,1	5365,9	+0,05	+0,40	+0,27	+0,31
Opolskie	1070,6	1017,2	996,0	993,0	-0,34	-0,25	-0,48	-0,30
Podkarpackie	2101,4	2127,9	2127,7	2127,7	+0,12	+0,08	-0,07	-0,00
Podlaskie	1210,7	1203,4	1188,8	1186,6	-0,13	-0,12	-0,26	-0,18
Pomorskie	2172,3	2275,5	2307,7	2315,6	+0,28	+0,45	+0,24	+0,34
Śląskie	4768,7	4634,9	4570,8	4559,2	-0,37	-0,10	-0,33	-0,26
Świętokrzyskie	1302,7	1282,5	1257,2	1252,9	+0,01	-0,32	-0,47	-0,34
Warmińsko-mazurskie	1427,5	1453,8	1439,7	1436,4	+0,19	+0,01	-0,30	-0,23
Wielkopolskie	3345,3	3446,7	3475,3	3481,6	+0,17	+0,32	+0,08	+0,18
Zachodniopomorskie	1697,9	1723,7	1710,5	1708,2	+0,06	-0,01	-0,29	-0,14

Rysunek 2: Zmiany w strukturze wiekowej ludności województwa lubelskiego w latach 1988-2016 [opracowanie własne na podstawie danych GUS]



Kolejnym czynnikiem zwracającym uwagę w strukturze demograficznej woj. lubelskiego, odpowiedzialnym, między innymi, za wzrost liczby zachorowań na nowotwory złośliwe, jest starzenie się populacji województwa (rys. 2). W 2016 roku ludność powyżej 65 r.ż. stanowiła 16,9% populacji województwa lubelskiego, podczas gdy w Polsce ogółem stanowiła 16,4%<sup>13</sup>.

<sup>13</sup> Ludność. Stan i struktura oraz ruch naturalny w przekroju terytorialnym w 2016r. Stan w dniu 31 XII., Główny Urząd Statystyczny, Departament Badań Demograficznych i Rynku Pracy, Warszawa 2017

## 2.5. Metody analizy danych

Zarejestrowane przypadki zachorowań i zgonów z powodu nowotworów złośliwych analizowano w przedziale rocznym. Dla okresu tego obliczono:

- a) **Liczby bezwzględne** zarejestrowanych zachorowań,
  - b) **Współczynniki zachorowalności** na 100 tys. mieszkańców dla poszczególnych lokalizacji narządowych: **surowe** i **standaryzowane**.
- **Surowy współczynnik zachorowalności**<sup>14</sup> (incidence rate) określa liczbę zgłaszanych po raz pierwszy w danym roku kalendarzowym przypadków zachorowań na nowotwory złośliwe w przeliczeniu na 100 tys. mieszkańców. Obliczany jest on wg wzoru:

$$IR = \frac{LZa}{LP} \times 100\,000$$

Gdzie: IR - współczynnik zachorowalności;  
 LZa - liczba nowych zachorowań, zgłoszonych w danym roku kalendarzowym;  
 LP - liczebność badanej populacji w danym roku kalendarzowym.

Wielkość współczynnika zachorowalności zależy od wszystkich czynników etiologicznych występujących w danej populacji (genetycznych, kulturowych, środowiskowych itp.) oraz od struktury ludności pod względem wieku i płci.

Podobnie jak liczby bezwzględne zarejestrowanych zachorowań, surowy współczynnik zachorowalności jest szczególnie przydatny dla władz lokalnych i lokalnej Służby Zdrowia określając skalę zjawiska i pozwalając na planowanie potrzeb w zakresie opieki onkologicznej w badanym rejonie.

- **Standaryzowane (wg wieku) współczynniki zachorowalności**<sup>12</sup> określają liczbę zachorowań jaka wystąpiłaby w danej populacji (w przeliczeniu na 100 tys. mieszkańców), gdyby struktura wieku tej populacji była taka sama jak struktura wieku populacji przyjętej za standard. Jako standard przyjęto *standardową populację świata*<sup>15, 16</sup> (tab. 1C, str. 29).

Współczynniki standaryzowane obliczono wg wzoru:

$$SR = \frac{X_1 \cdot y_1 + X_2 \cdot y_2 + \dots + X_n \cdot y_n}{y_1 + y_2 + \dots + y_n}$$

Gdzie: SR - współczynnik standaryzowany zachorowalności;  
 $x_{1...n}$  - współczynniki surowe dla poszczególnych 5-letnich grup wieku;  
 $y_{1...n}$  - liczebność standardowej populacji w tych samych grupach wiekowych.

Jak wspomniano wyżej, wielkość surowych współczynników zachorowalności zależy, między innymi, od struktury wiekowej badanej populacji. Zachorowalność na nowotwory złośliwe wzrasta z wiekiem, więc im starsza populacja, tym wyższe będą w niej surowe współczynniki zachorowalności. Analizując takie współczynniki możemy dojść do błędnego wniosku, że w badanej populacji A (starszej) występuje większe narażenie na czynniki rakotwórcze i wynikająca stąd większa zachorowalność na nowotwory złośliwe, niż w innej populacji B (młodszej). W rzeczywistości jednak taka różnica zachorowań może wynikać tylko z różnicy wieku pomiędzy badanymi populacjami. Stąd konieczność "przeliczenia" (standaryzacji) współczynników na takie, jakie byłyby obserwowane, gdyby obie populacje (A i B) miały jednakową strukturę wieku. Chcąc porównać skalę zjawiska (zachorowalności) w

<sup>14</sup> Tyczyński J, Zatoński W. i wsp.: Rejestracja Nowotworów Złośliwych w Polsce. Centrum Onkologii Instytut im. M. Skłodowskiej-Curie; Warszawa, 1997.

<sup>15</sup> Cancer Glossary of Statistical Terms; International Agency for Research on Cancer; WHO; IARC, Lyon; <http://ci5.iarc.fr/CI5i-x/ci5i-x.htm>.

<sup>16</sup> Glossary of Terms, Cancer Incidence In Five Continents Volume X. International Agency for Research on Cancer; WHO; IARC, Lyon 2013; <http://ci5.iarc.fr/CI5-X/Pages/glossary.aspx>

różnych regionach kraju lub świata powinniśmy posługiwać się wyłącznie współczynnikami standaryzowanymi.

### 3. JAKOŚĆ I KOMPLETNOŚĆ DANYCH

Kompletność danych ocenia się na podstawie **współczynnika zgony/zachorowania (Z/Z)**<sup>17</sup>, będącego ilorazem liczby zarejestrowanych zgonów i liczby zarejestrowanych zachorowań. Otrzymany współczynnik porównuje się ze współczynnikami osiąganymi przez rejestry o znanej wysokiej kompletności rejestracji.

Wskaźnik zgony/zachorowania w 2016 roku wyniósł w Polsce 0,61 (0,67 dla mężczyzn, 0,55 dla kobiet), a dla rejestrów o wysokiej kompletności rejestracji wynosił: 0,50 w Rejestrze Opolskim, 0,53 w Rejestrze Podkarpackim i 0,54 w Pomorskim)<sup>18</sup>.

W województwie lubelskim kompletność rejestracji, dość dobra do roku 1996, spadła znacznie w kolejnych 3 latach. Spowodowane to było strajkami lekarskimi polegającymi na nieprzestrzeganiu obowiązku wypełniania druków statystycznych, wejściem w życie w 1997r. X Rewizji Międzynarodowej Klasyfikacji Chorób i Problemów Zdrowotnych, wprowadzeniem w 1999r. nowego układu administracyjnego kraju oraz wprowadzeniem zmian w ustawodawstwie dotyczącym statystyki państwowej. Wszystko to łącznie spowodowało załamanie rejestracji nowotworów w Polsce na okres przynajmniej 2 lat.

Od roku 2000 kompletność rejestracji ulega systematycznej poprawie. Jednakże coroczne wahania liczby zgłoszeń wskazują na stałą konieczność przypominania jednostkom służby zdrowia o obowiązkach zgłaszania wybranych schorzeń, bądź na konieczność poszukiwania innych aktywnych metod gromadzenia danych.

W roku 2005 nastąpił gwałtowny wzrost liczby zgłaszanych zachorowań. Było to wynikiem rozpoczęcia aktywnego zbierania danych we współpracy ze szpitalami województwa lubelskiego. Tak znaczny przyrost zgłoszeń powstał jednak wskutek zgłaszania przypadków z lat poprzednich wraz z zachorowaniami z roku 2005. To „nadrejestrowanie” wymagało dalszej weryfikacji w latach następnych.

Obliczony dla 2016 roku współczynnik zgony/zachorowania wyniósł dla naszego regionu ogółem 0,56 (0,65 dla mężczyzn, 0,48 dla kobiet) i był lepszy od średniej krajowej<sup>19</sup>.

Z doświadczeń Rejestrów wynika, że szereg przypadków zachorowań zgłaszanych jest po raz pierwszy do Rejestru nawet w wiele lat od faktycznej daty zachorowania. Każdego roku rejestruje się od kilku do nawet kilkuset nowych przypadków już po zamknięciu roku sprawozdawczego. W przedstawionym opracowaniu dokonano porównania liczby zarejestrowanych zachorowań znajdujących się aktualnie w bazie Rejestru z liczbą zgłoszonych przypadków z lat poprzednich, jaką dysponowaliśmy w chwili publikacji danych w poszczególnych latach (tabela II i rys. 3).

**Tabela II: Liczby zachorowań zarejestrowanych w bazie danych Rejestru (stan na 28.02.2019r.) w porównaniu do danych publikowanych z końcem okresu sprawozdawczego danego roku<sup>20</sup>**

Rok	Dane opublikowane z końcem roku sprawozdawczego	Stan bazy na 28.02.2019
1999	4826	5966
2000	6427	6763
2001	7300	7607
2002	7236	7626
2003	6816	7156

<sup>17</sup> Kuldorf M, Nagarwalla N. Spatial Disease clusters: detection and inference. Stat Med. 1995; 14(8): 799-810.

<sup>18</sup> Wojciechowska U, Czaderny K, Ciuba A, Olasek P; Didkowska J - Nowotwory złośliwe w Polsce w 2016 roku, Centrum Onkologii – Instytut im. Marii Skłodowskiej-Curie, Warszawa 2018.

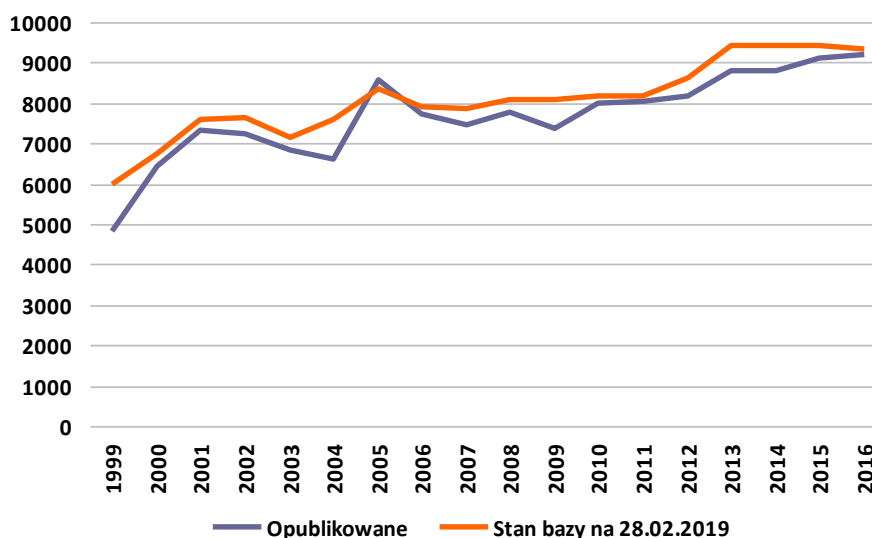
<sup>19</sup> Obliczenia własne na podstawie bazy danych Wojewódzkiego Rejestru Nowotworów w Lublinie oraz bazy danych Krajowego Rejestru Nowotworów.

<sup>20</sup> Baza danych Krajowego Rejestru Nowotworów - <http://onkologia.org.pl>

Rok	Dane opublikowane z końcem roku sprawozdawczego	Stan bazy na 28.02.2019
2004	6603	7589
2005	8550	8365
2006	7708	7900
2007	7440	7879
2008	7771	8059
2009	7375	8094
2010	8007	8151
2011	8043	8163
2012	8176	8609
2013	8790	9417
2014	8798	9434
2015	9086	9419
2016	9186	9328

Różnice te są znaczne, co potwierdza opinię wyrażaną przez wielu badaczy, że dla uzyskania jak najlepszej kompletności i jakości danych powinno się je publikować w większym odstępie czasowym od zakończenia okresu sprawozdawczego (np. dopiero po upływie 36 miesięcy).

**Rysunek 3: Liczby zachorowań zarejestrowanych w bazie danych Rejestru (stan na 28.02.2019r.) w porównaniu do danych publikowanych z końcem okresu sprawozdawczego danego roku<sup>21</sup>**



Jakość nadsyłanych zgłoszeń ulega stałej poprawie, choć nadal nie jest całkowicie satysfakcjonująca. Jednym z mierników jakości zgłoszeń jest **odsetek rozpoznań nowotworów wtórnych** (numery statystyczne C77-C79) i o **nieustalonym umiejscowieniu pierwotnym** (C80). Odsetek ten, dotychczas przekraczający łącznie 4% wszystkich zarejestrowanych przypadków, uległ w 2016 roku dalszemu zmniejszeniu. W prezentowanym materiale przypadki nowotworów wtórnych i o nieustalonym umiejscowieniu stanowią łącznie 1,5% zgłoszeń u mężczyzn oraz 1,4% zgłoszeń u kobiet. Poprawa ta nastąpiła dzięki uzupełnianiu danych o zachorowaniach zgłoszeniami z różnych źródeł, w tym o dane uzyskane bezpośrednio z pracowni diagnostyki histopatologicznej.

<sup>21</sup> Opracowanie własne na podstawie baza danych Krajowego Rejestru Nowotworów - <http://onkologia.org.pl>

W 2016 roku nowotwory złośliwe o nieustalonym pierwotnym umiejscowieniu stanowiły 0,5% zgonów u mężczyzn i 0,9% u kobiet. Oznacza to znaczną poprawę w stosunku do lat poprzednich (np. w 2015r. stanowiły one 3,6% zgonów u mężczyzn i 4,3% u kobiet). Dane te pochodzą z aktów zgonu i nie są weryfikowane z danymi z Rejestrów Nowotworowych. Duży udział nieokreślonych rozpoznań w statystyce zgonów stawiałby pod znakiem zapytania wiarygodność analiz umieralności opartych jedynie na aktach zgonu. Z naszych obserwacji wynika również, że przerzuty nowotworowe wielokrotnie były zgłaszane jako lokalizacja pierwotna. Stąd wynikała duża liczba zgłoszanych zgonów z powodu nowotworów mózgu i wątroby, chociaż w rzeczywistości występują one rzadko w tych pierwotnych umiejscowieniach. Sytuacja ta mogłaby ulec dalszej poprawie w przypadku udostępnienia Rejestrom danych z aktów zgonu przekazywanych do GUS, bowiem odsetek zgonów z powodu nowotworów o niedokładnie określonym umiejscowieniu (C76) nadal pozostaje wysoki. W 2016r. wyniósł on 3,0% wśród mężczyzn i 4,5% wśród kobiet.

Drugim miernikiem jakości danych jest odsetek **zgłoszeń bez histologicznego potwierdzenia rozpoznania** nowotworu. W ubiegłej dekadzie nowotwory potwierdzone histologicznie stanowiły niewiele ponad 50% nadesłanych zgłoszeń. W roku 2016 odsetek potwierdzeń histologicznych w otrzymanym materiale wyniósł 95,0% (u obu płci).

#### 4. ZACHOROWANIA NA NOWOTWORY ZŁOŚLIWE W WOJEWÓDZTWIE LUBELSKIM

W 2016 roku w województwie lubelskim zarejestrowano **9 186** nowych zachorowań na nowotwory złośliwe, w tym **4 665** przypadków wśród mężczyzn i **4 521** wśród kobiet (o ponad 1000 przypadków więcej niż w 2011r.). Surowy współczynnik zachorowalności ogółem kształtował się, więc na poziomie **430,6/100tys.** mieszkańców. Zanotowano wyższą zachorowalność wśród mężczyzn niż wśród kobiet. Współczynniki surowe i standaryzowane wynosiły odpowiednio **450,8** i **265,7** na 100 tys. mężczyzn oraz **410,7** i **220,7** na 100 tys. kobiet (tab. III).

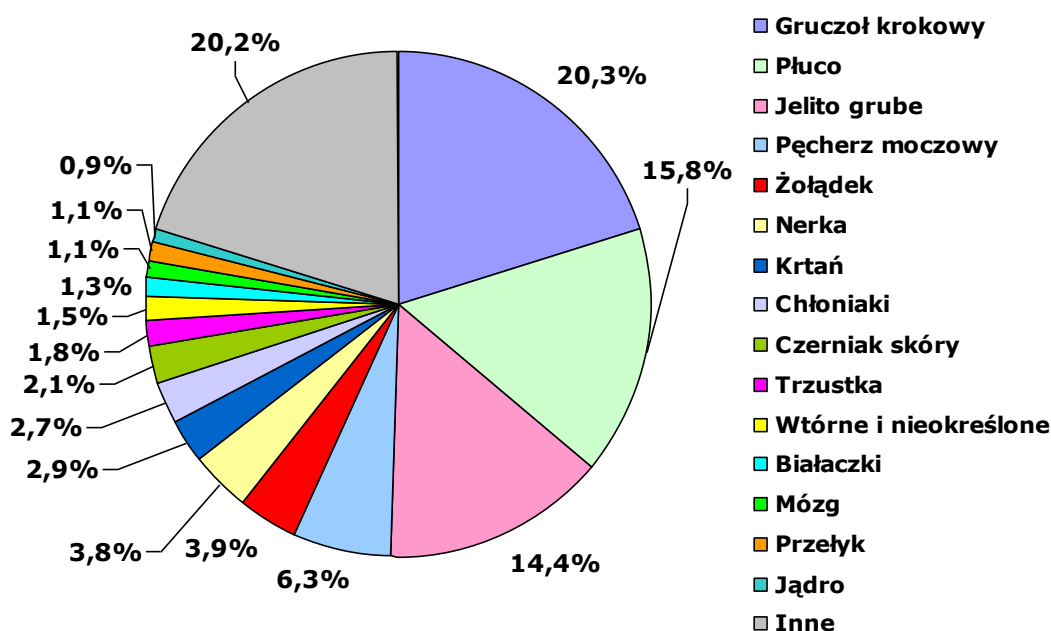
**Tabela III: Liczba nowych zachorowań na nowotwory złośliwe w 2016 roku**

Rok 2016	Ogółem	Mężczyźni	Kobiety
Liczba nowych zachorowań	9 186	4 665	4 521
Surowe współczynniki zachorowalności	430,6	450,8	410,7
Standaryzowane współczynniki zachorowalności		265,7	220,7

Tak jak w roku poprzednim, **wśród mężczyzn** w 2016r. dominowały nowotwory gruczołu krokowego, stanowiące 20,3% zachorowań na nowotwory złośliwe (945 przypadków). Następnymi pod względem częstości zachorowań były nowotwory płuca (735, tj. 15,8% nowych zachorowań) oraz jelita grubego (łącznie 672, tj. 14,4% przypadków). Kolejne miejsca zajmują nowotwory pęcherza moczowego (294, tj. 6,3% nowych zgłoszeń), żołądka (181 nowych przypadków, tj. 3,9%), nowotwory nerki (178, tj. 3,8% zachorowań), oraz krtani (135, tj. 2,9% nowych zachorowań) (rys. 4). Zwraca uwagę dalszy wzrost liczby zachorowań na nowotwory gruczołu krokowego i jelita grubego oraz zahamowanie tendencji spadkowej zachorowań na nowotwory żołądka. Ze względu na znaczną liczbę zgłoszonych przypadków oraz nieistotny problem kliniczny jaki stanowią, z zestawienia odsetkowego wyłączono nowotwory skóry (474 zgłoszenia, tj. 10,2%) inne niż czerniak.

**Tabela 2A oraz wykres** (str. 30) przedstawiają współczynniki zachorowalności dla 15 najczęstszych umiejscowień nowotworów złośliwych u mężczyzn w województwie lubelskim w 2016 roku. **Tabela 3A** (str. 32) zawiera liczby nowych zarejestrowanych zachorowań, wskaźniki struktury procentowej oraz surowe i standaryzowane współczynniki zachorowalności na 100 tys. mężczyzn dla poszczególnych narządowych lokalizacji nowotworów.

**Rysunek 4: Najczęstsze umiejscowienia nowotworów złośliwych u mężczyzn w województwie lubelskim w 2016 roku wg odsetka zarejestrowanych zachorowań**



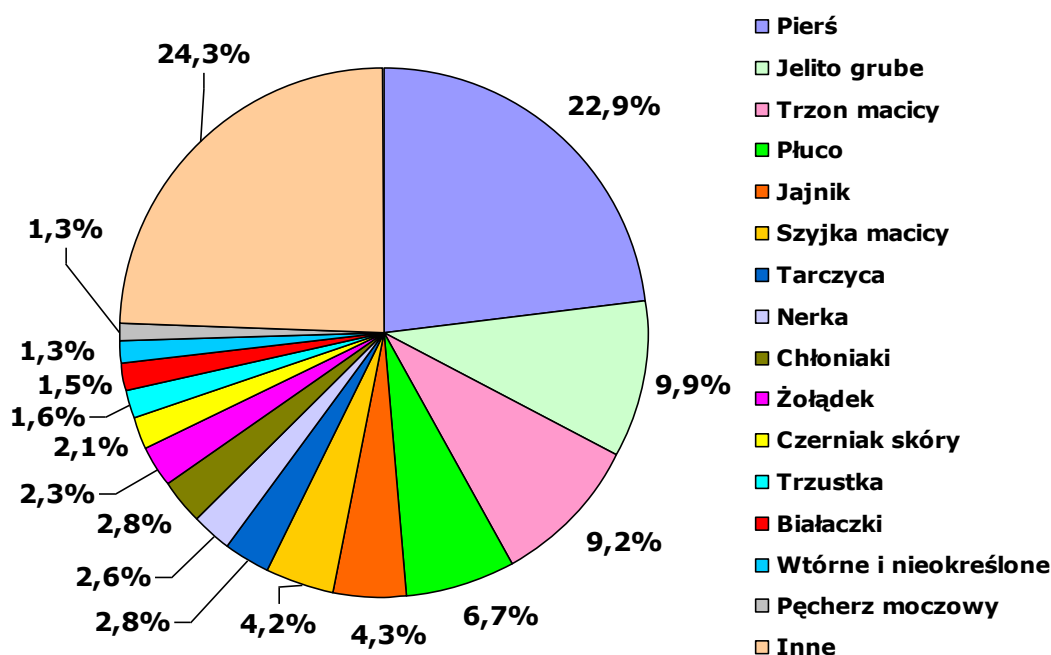
Wśród kobiet dominującym nowotworem jest rak gruczołu piersiowego, stanowiący 22,9% ogółu nowotworów złośliwych u kobiet. W roku 2016 zgłoszono 968 nowych inwazyjnych (C50) nowotworów piersi oraz 69 zachorowań na nowotwory *piersi in situ* (D05), co łącznie daje 1067 nowotworów w tej lokalizacji. Na kolejne miejsca wysunęły się nowotwory jelita grubego (okrężnicy i odbytnicy) z 446 nowymi przypadkami rocznie (9,9%), trzonu macicy (414 zachorowań, tj. 9,2%), płuca (302 nowe zgłoszenia, tj. 6,7%), jajnika (194 nowe zachorowania, tj. 4,3%), nowotwory szyjki macicy analizowane łącznie inwazyjne (C53) i nieinwazyjne D05 (łącznie 192 przypadki, tj. 4,2%) (rys. 5). W porównaniu z ubiegłym rokiem, wartym uwagi jest dalszy wyraźny wzrost liczby zachorowań na nowotwory piersi i niewielki spadek liczby nowych przypadków nowotworów jelita grubego. Natomiast liczba zgłoszonych zachorowań na nowotwory żołądka wzrosła ponownie do poziomu zarejestrowanego w roku 2014. Ze względu na znaczną liczbę zgłoszonych przypadków oraz nieistotny problem kliniczny jaki stanowią, z zestawienia odsetkowego wyłączono nowotwory skóry (645 zgłoszeń, tj. 14,3%).

**Tabela 2B oraz wykres** (str. 31) przedstawiają współczynniki zachorowalności dla 15 najczęstszych umiejscowień nowotworów złośliwych u kobiet w województwie lubelskim w 2016 roku. **Tabela 3B** (str. 36) zawiera liczby nowych zarejestrowanych zachorowań, wskaźniki struktury procentowej oraz surowe i standaryzowane współczynniki zachorowalności na 100 tys. kobiet dla poszczególnych lokalizacji narządowych nowotworów.

**Tabele 4A i 4B** (str. 40 - 47) zawierają liczby nowych zachorowań na nowotwory złośliwe w województwie lubelskim w 5-letnich przedziałach wiekowych. **Tabele 5A i 5B** (str. 48 - 53) zawierają surowe współczynniki zachorowalności na nowotwory złośliwe w województwie lubelskim w 5-letnich przedziałach wiekowych. Dane uszeregowano wg kolejności kodów X Rewizji Międzynarodowej Klasyfikacji Chorób, Urazów i Problemów Zdrowotnych.

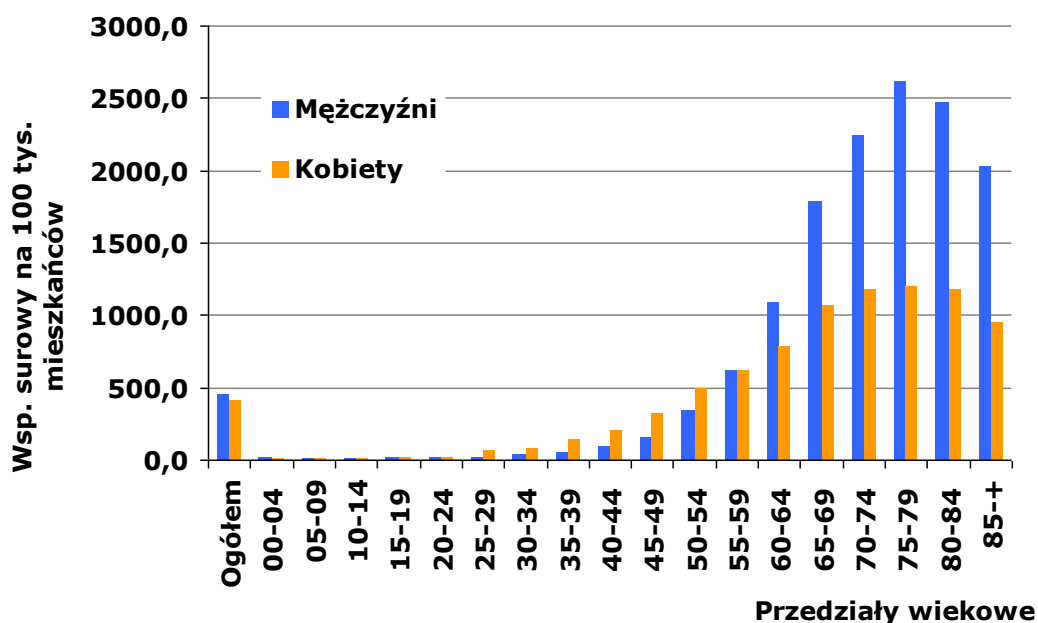
Zachorowalność na nowotwory złośliwe jest wybitnie związana z wiekiem. Niska w pierwszych trzech dekadach, rośnie gwałtownie po 45-tym roku życia u mężczyzn i po 40-tym roku życia u kobiet. W 2016 roku szczyt zachorowań zaobserwowano u osób pomiędzy 75 a 79 rokiem życia i w przedziałach tych zachorowalność była ponad 2-krotnie wyższa u mężczyzn niż u kobiet. Na uwagę zasługuje fakt, że pomiędzy 25-tym a 54-tym rokiem życia zachorowalność na nowotwory złośliwe jest wyższa u kobiet niż u mężczyzn (rys. 6).

**Rysunek 5: Najczęstsze umiejscowienia nowotworów złośliwych u kobiet w województwie lubelskim w 2016 roku wg odsetka zarejestrowanych zachorowań**



Wykresy 15 - 24 pokazują zachorowalność w 5-letnich przedziałach wiekowych dla wybranych nowotworów złośliwych w województwie lubelskim (strona 87 - 91).

**Rysunek 6: Surowe współczynniki zachorowalności na nowotwory złośliwe ogółem w 5-letnich przedziałach wiekowych u kobiet i mężczyzn w województwie lubelskim w 2016 roku**



Obserwuje się pewne różnice w zachorowalności w poszczególnych powiatach województwa lubelskiego. Jednakże w danym roku różnice te mogą wynikać z wahań kompletności rejestracji w poszczególnych gminach. W celu zniwelowania różnic wynikających z niedorejestrowania nowych zachorowań w danym roku sprawozdawczym opracowano mapy w oparciu o średnie wartości standaryzowanych współczynników zachorowalności z lat 2012-2016 (mapy 3 i 4, tabela 12, str. 77 - 79). Wśród mężczyzn

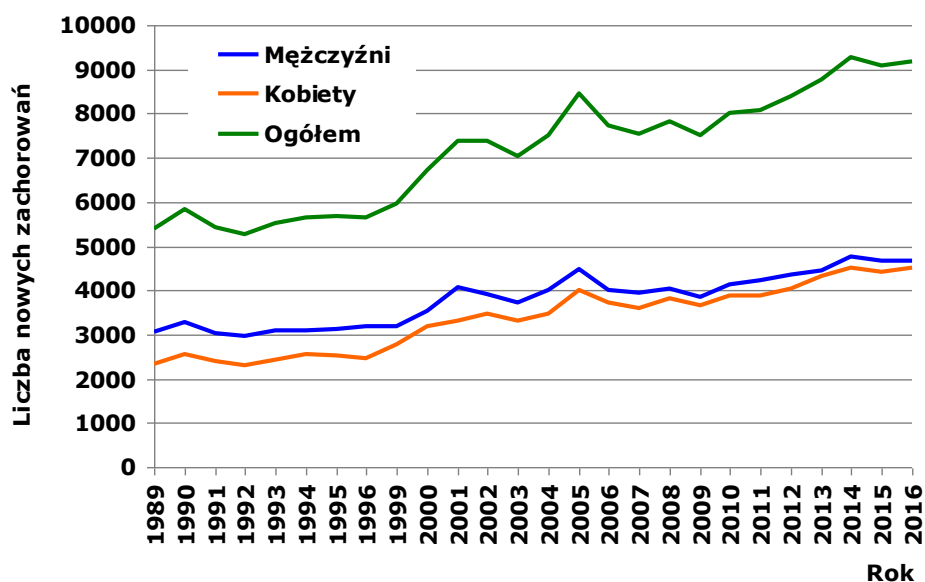
zanotowano najwyższą średnią zachorowalność na nowotwory złośliwe ogółem w Zamościu, Białej Podlaskiej i powiecie puławskim. Najniższe średnie współczynniki wyliczono dla powiatu janowskiego, lubelskiego i łukowskiego. U kobiet najwyższe średnie współczynniki zachorowalności na nowotwory ogółem obliczono dla Zamościa i Lublina. Najniższe współczynniki zachorowalności stwierdzono w powiecie janowskim i biłgorajskim.

**Tabele 6A i 6B** (str. 54 - 55) przedstawiają liczby zachorowań na nowotwory złośliwe dla poszczególnych powiatów województwa lubelskiego w 5-letnich przedziałach wiekowych. **Tabela 7** (str. 56) przedstawia surowe i standaryzowane współczynniki zachorowalności na nowotwory złośliwe dla powiatów województwa lubelskiego w 2016r.

## 5. TRENDY CZASOWE ZACHOROWAŃ

Opierając się na danych z lat o najlepszej kompletności rejestracji, w województwie lubelskim można zaobserwować wzrost liczby zachorowań na nowotwory złośliwe w stosunku do poprzednich dwóch dekad. Liczba rejestrowanych rocznie nowych zachorowań na nowotwory złośliwe zwiększyła się w omawianym okresie z około 5,5 tys. na początku lat 90-tych XX wieku do ponad 9 tys. w 2016 roku. Stanowi to ponad 60-procentowy wzrost liczby zachorowań (rys.7, tab. IV).

**Rysunek 7: Dynamika wzrostu liczby zachorowań na nowotwory złośliwe w województwie lubelskim w latach 1989-2016**



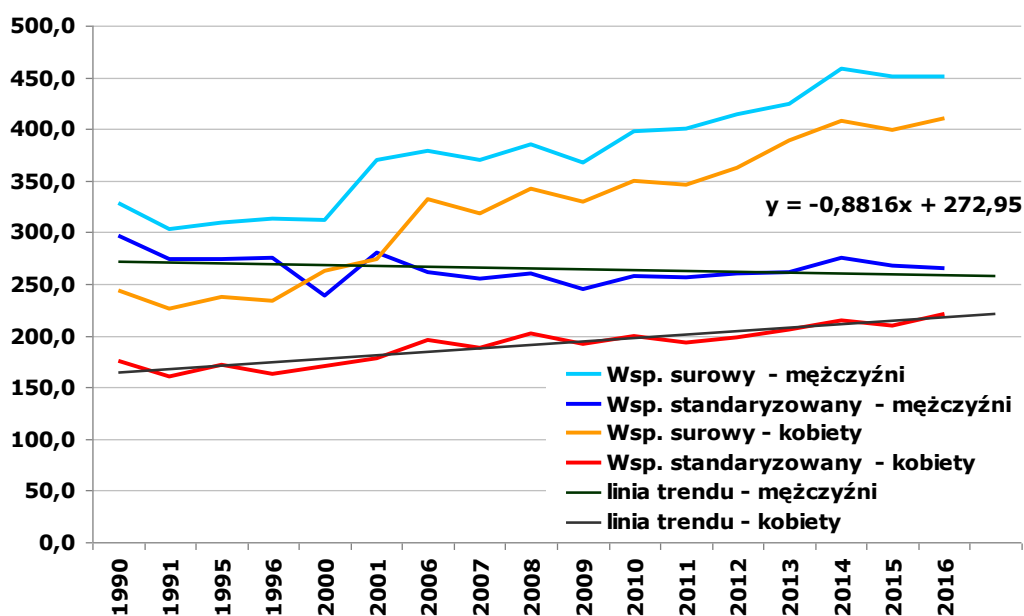
**Tabela IV: Liczba zarejestrowanych zachorowań na nowotwory złośliwe w województwie lubelskim w latach 1989-2016**

Rok	Liczba zachorowań		
	Ogółem	Mężczyźni	Kobiety
1989	5 384	3 053	2 331
1990	5 847	3 289	2 558
1991	5 429	3 044	2 385
1992	5 262	2 969	2 293
1993	5 521	3 093	2 428
1994	5 636	3 081	2 555
1995	5 669	3 135	2 534
1996	5 644	3 172	2 472
1999	5 970	3 193	2 777
2000	6 712	3 530	3 182



Rok	Liczba zachorowań		
	Ogółem	Mężczyźni	Kobiety
2001	7 374	4 068	3 306
2002	7 381	3 925	3 456
2003	7 020	3 719	3 301
2004	7 494	4 021	3 473
2005	8 469	4 477	3 992
2006	7 736	4 013	3 723
2007	7 535	3 942	3 593
2008	7 837	4 027	3 810
2009	7 511	3 840	3 671
2010	8 027	4 139	3 888
2011	8 086	4 216	3 872
2012	8 396	4 345	4 051
2013	8 755	4 438	4 317
2014	9 288	4 775	4 513
2015	9 086	4 681	4 405
2016	9 186	4 665	4 521

Rysunek 8: Surowe i standaryzowane współczynniki zachorowalności na nowotwory złośliwe w województwie lubelskim w latach 1990-2016, wraz z linią trendu



Obliczone surowe współczynniki zachorowalności ogółem analogicznie uległy zwiększeniu z około 280/100 tys. mieszkańców w latach 90-tych XX wieku do ponad 430/100 tys. w roku 2016. Ze względu na zmiany demograficzne najlepszymi wskaźnikami porównawczymi są standaryzowane według wieku współczynniki zachorowalności, które uwzględniają strukturę wiekową analizowanej populacji. W województwie lubelskim obserwuje się tendencję spadkową standaryzowanych współczynników zachorowalności u mężczyzn (297,3/100 tys. w roku 1990 i 265,7/100 tys. w roku 2016) i ich stały wzrost wśród kobiet (175,1/100 tys. w roku 1990 i 220,7/100 tys. w roku 2016) (tab. IV, rys. 8). Roczne wahania współczynników zachorowalności wynikają głównie ze zmiennej kompletności rejestracji.

**Tabela V: Surowe i standaryzowane współczynniki zachorowalności na nowotwory złośliwe w województwie lubelskim w latach 1990-2016 (na 100 tys. mieszkańców)**

Rok	Wsp. surowy ogółem	Mężczyźni		Kobiety	
		Wsp. surowy	Wsp. stand.	Wsp. surowy	Wsp. stand.
1990	284,5	327,9	297,3	243,2	175,1
1991	263,4	302,8	273,8	225,8	160,5
1995	272,7	309,3	274,1	237,8	171,9
1996	271,5	313,1	275,8	233,6	163,1
2000	283,9	310,5	238,3	283,3	169,0
2001	320,5	369,6	280,6	273,9	178,2
2006	354,6	378,4	260,8	331,5	195,2
2007	343,5	370,5	254,5	317,7	188,0
2008	362,5	384,6	260,1	341,8	201,9
2009	348,2	367,6	245,4	329,9	191,8
2010	373,0	397,2	257,8	350,3	199,8
2011	372,3	400,2	256,0	346,1	193,6
2012	387,7	413,9	260,4	363,0	198,5
2013	406,0	424,5	261,8	388,6	206,3
2014	427,8	458,7	274,8	407,8	214,5
2015	424,6	450,7	270,0	398,8	209,5
2016	430,6	450,8	265,7	410,7	220,7

Struktura zachorowań na nowotwory złośliwe w województwie lubelskim jest pod względem lokalizacji schorzeń zbliżona do ogólnopolskiej<sup>22</sup>.

**Wśród mężczyzn** w województwie lubelskim najczęstszymi nowotworami od lat pozostawały nowotwory płuca. Jednak od 2015r. zajmują one drugie miejsce co do częstości zachorowań. Liczba nowych zachorowań spadła w roku 2016 do 735 przypadków, a ich udział odsetkowy wśród zachorowań na nowotwory złośliwe wyniósł 15,8%. Standaryzowane współczynniki zachorowalności w ciągu ostatnich 20 lat wykazują stałą tendencję spadkową (spadek o ponad 50%), zgodnie z trendem obserwowanym w tym okresie ogółem w Polsce<sup>23,24</sup>. Pod względem standaryzowanych współczynników zachorowalności na nowotwory płuca u mężczyzn województwo lubelskie w 2016 roku zajęło 11 miejsce w Polsce<sup>25</sup>.

W 2016 roku pierwsze miejsce wśród nowotworów u mężczyzn zajmowały nowotwory gruczołu krokowego. Standaryzowane współczynniki zachorowalności wzrosły z około 19/100 tys. w roku 1990 i 2000 do ponad 50/100 tys. w roku 2016, co stanowi ponad 150% wzrost. Liczba zarejestrowanych zachorowań wzrosła ze 156 w 1990r. do 318 w roku 2000 i 945 w 2016r.

Kolejną grupą najczęstszych nowotworów złośliwych są nowotwory jelita grubego, wśród których w okresie 20 lat nastąpił ponad 2-krotny wzrost liczby rejestrowanych zachorowań (243 w 1990r., 314 w 2000r. i 672 w 2016r.) oraz wzrost standaryzowanych współczynników zachorowalności o ponad 50% (z blisko 22/100 tys. w latach 1990-2000 do ponad 36/100 tys. w roku 2016).

<sup>22</sup> Wojciechowska U, Czaderny K, Ciuba A, Olasek P; Didkowska J - Nowotwory złośliwe w Polsce w 2016 roku, Centrum Onkologii – Instytut im. Marii Skłodowskiej-Curie, Warszawa 2018.

<sup>23</sup> Wojciechowska U, Didkowska J, Tarkowski W, Zatoński W: Nowotwory złośliwe w Polsce w 2004 roku. Centrum Onkologii Instytut im. M. Skłodowskiej-Curie, Warszawa, 2006

<sup>24</sup> Wojciechowska U, Czaderny K, Ciuba A, Olasek P; Didkowska J - Nowotwory złośliwe w Polsce w 2016 roku, Centrum Onkologii – Instytut im. Marii Skłodowskiej-Curie, Warszawa 2018..

<sup>25</sup> Baza danych Krajowego Rejestru Nowotworów - <http://onkologia.org.pl>

Zmiany zachorowalności dotyczące powyższych lokalizacji są odzwierciedleniem ogólnych tendencji w tej grupie nowotworów obserwowanych w krajach wysoko rozwiniętych<sup>26</sup>.

Wzrost współczynników zachorowalności nastąpił także wśród pozostałych nowotworów układu moczowego. Zachorowalność na nowotwory pęcherza moczowego w roku 2016 wyniosła 15,6/100 tys., a współczynnik ten jest wyższy o ponad 20% w porównaniu z rokiem 1990 (12,7/100 tys.). Współczynniki te zbliżone są obecnie do opisywanych w latach 2003-2004 (po wzroście do ponad 20/100 tys. obserwowanym w latach 2010-2014). Dla nowotworów nerki obserwuje się wzrost z 7,6/100 tys. w roku 1990 do prawie 11/100 tys. w roku 2016 (co stanowi ponad 40% wzrost). Liczby zarejestrowanych zachorowań wzrosły odpowiednio: dla nowotworów pęcherza moczowego z 143 do 294, a dla nowotworów nerki z 84 do 178. Przebieg zmian liczby zachorowań oraz standaryzowanych współczynników zachorowalności dla raka nerki (zważywszy, że do 1997 roku kod topograficzny w tej lokalizacji obejmował również guzy miedniczki nerkowej) wskazuje na wyraźne niedorejestrowanie tej grupy nowotworów istniejące do roku 2000. O ile tak znaczny wzrost zachorowań na raka stercza może być po części tłumaczony powszechnym stosowaniem badania PSA, skutkującym zwiększonym wykrywaniem wczesnych przypadków tego nowotworu, to w dwóch pozostałych lokalizacjach należy brać pod uwagę etiologię związaną z paleniem tytoniu.

Poza nowotworami płuca, lokalizacją, w której od lat obserwowana była tendencja spadkowa zarówno liczby zachorowań (z 266 w 1990r. do 181 w 2016r.), jak i standaryzowanych współczynników zachorowalności (z ponad 23,6/100 tys. w roku 1990 do 10,6/100 tys. w roku 2016), są nowotwory żołądka (ponad 50% spadek). Niestety na przestrzeni ostatnich 5 lat nastąpiło zatrzymanie tendencji spadkowej.

Graficzne przedstawienie trendów zachorowalności województwie lubelskim na tle Polski zawierają **wykresy 1-14** (str. 80 - 86).

**Wśród kobiet** w województwie lubelskim najczęstszym nowotworem od lat pozostaje rak piersi, a roczna liczba nowych zarejestrowanych zachorowań w ciągu ostatnich 20 lat wzrosła ponad dwukrotnie (371 w roku 1990 i 968 w roku 2016). Standaryzowany współczynnik zachorowalności wzrósł w tym czasie z 27,6/100 tys. do 53,4/100 tys., co przybliży nasz region do średniej zachorowalności dla Polski. Pod względem standaryzowanych współczynników zachorowalności na nowotwory piersi u kobiet w 2016 roku województwo lubelskie zajmowało 11 miejsce w Polsce<sup>27</sup>. Analizując łącznie inwazyjne (C50) i nieinwazyjne (D05) nowotwory piersi odnotowujemy jeszcze wyraźniejszy trend wzrostowy zachorowań na nowotwory piersi (łącznie 1037 przypadków w 2016r. i 22,9% zachorowań). Wzrastająca liczba zgłaszanych wczesnych rozpoznawanych guzów piersi rodzi potrzebę analizowania tych 2 kodów topograficznych łącznie.

Jelito grube jest umiejscowieniem, dla którego wśród kobiet obserwuje się wyraźnie mniejszą dynamikę zmian niż u mężczyzn. Chociaż liczba zarejestrowanych zachorowań wzrosła z 276 w roku 1990 do 446 w roku 2016, to w tym samym okresie standaryzowany współczynnik zachorowalności wzrósł z 16,0/100 tys. do 18,1/100 tys., co stanowi 15,0% wzrost.

Wzrost standaryzowanych współczynników zachorowalności obserwuje się także wśród nowotworów trzonu macicy, dla których współczynniki wzrosły z 9,8/100 tys. w roku 1990 do 19,6/100 tys. w roku 2016, co stanowi niemal 100% wzrost. Liczba zarejestrowanych zachorowań zwiększyła się niemal 3-krotnie (z 132 w 1990r. do 414 w 2016r.).

Dla nowotworów jajnika obserwujemy brak wyraźnego trendu wzrostowego. Choć liczba zarejestrowanych zachorowań wzrosła ze 147 w 1990r. do 194 w 2016r., to standaryzowany współczynnik zachorowalności pozostał na zbliżonym poziomie i w roku 1990 wynosił 11,6/100 tys., a w 2016 roku 10,6/100 tys. Udział odsetkowy nowotworów jajnika wśród nowotworów ogółem u kobiet zmniejszyła się (5,7% w 1990r. i 4,3% w 2016r.).

Obserwowany spadek standaryzowanego współczynnika zachorowalności na nowotwory szyjki macicy (z 14,8/100 tys. w roku 1990 i 11,3/100 tys. w roku 2005 do 8,2/100 tys. w roku

<sup>26</sup> Baza danych IARC: <http://globocan.iarc.fr>

<sup>27</sup> Baza danych Krajowego Rejestru Nowotworów - <http://onkologia.org.pl>

2016) może być zjawiskiem mylącym w ocenie narażenia na ten nowotwór w populacji kobiet województwa lubelskiego (liczba zarejestrowanych zachorowań wynosiła: 198 w 1990r., 176 w 2005r. i 133 w 2016r.). Towarzyszy mu bowiem wzrost liczby zarejestrowanych przypadków nowotworów *in situ* (D06) w tej lokalizacji (59 zachorowań w 2016 roku; standaryzowany współczynnik zachorowalności 4,7/100 tys. kobiet). Przy łącznej analizie przypadków inwazyjnych (C53) i nieinwazyjnych (D06) nowotworów szyjki macicy, lokalizacja ta znalazła się na szóstym miejscu wśród najczęstszych nowotworów u kobiet (4,2%), na równi z nowotworami jajnika. Zarówno w Europie, jak i w innych regionach Polski odnotowuje się tendencję spadkową zachorowalności na ten nowotwór<sup>28,29,30,31</sup>, co przy obecnych szerokich możliwościach diagnostycznych świadczy niewątpliwie o zbyt małym wykorzystaniu badań przesiewowych i profilaktyki pierwotnej.

Niepokojącym zjawiskiem jest także stały wzrost liczby zgłaszanych zachorowań (ze 156 w 1990r. do 302 w 2016r.) i standaryzowanych współczynników zachorowalności na nowotwory płuca wśród kobiet (z 10,0/100 tys. w roku 1990 do 14,1/100 tys. w roku 2016), co stanowi wzrost o 45%). Wzrost ten, obserwowany wcześniej jedynie w dużych aglomeracjach miejskich, staje się obecnie powszechny i towarzyszy mu, w odróżnieniu od mężczyzn, stały wzrost konsumpcji tytoniu, co skutkować będzie w kolejnych latach dalszym wzrostem zachorowalności<sup>32,33</sup>.

Podobnie jak u mężczyzn, znaczący trend spadkowy obserwowany był wśród nowotworów żołądka u kobiet. Standaryzowany współczynnik zachorowalności spadł z 10,0/100 tys. w roku 1990 do 4,2/100 tys. w roku 2016 (spadek o niemal 68%), a liczba zachorowań ze 157 w 1990r. do 106 w 2015r. Niestety na przestrzeni ostatnich 5 lat nie obserwujemy dalszej tendencji spadkowej.

Graficzne przedstawienie trendów zachorowalności województwie lubelskim na tle Polski zawierają wykresy 1-14 (str. 80 - 86).

## 6. ZGONY NA NOWOTWORY ZŁOŚLIWE W WOJEWÓDZTWIE LUBELSKIM

Rejestry Nowotworów nie dysponują kompletnymi danymi o zgonach z powodu nowotworów złośliwych w regionie swojego działania. Wynika to z niewypełniania przez jednostki służby zdrowia Kart Zgłoszenia Nowotworu Złośliwego w większości przypadków zgonów z tego powodu. Kolejny powód to ograniczony dostęp Rejestrów do Statystycznych Kart Zgonu.

W celu oceny umieralności na nowotwory złośliwe na danym terenie Rejestry posługują się przetworzonymi danymi Głównego Urzędu Statystycznego publikowanymi przez Krajowy Rejestr Nowotworów. Dane GUS obarczone są jednakże poważnym błędem merytorycznym, co do pierwotnej przyczyny zgonu. W wielu przypadkach jako przyczyna zgonu, zamiast pierwotnego umiejscowienia nowotworu, podawane jest umiejscowienie zmian przerzutowych (wtórnych - zakres kodów od C77 do C79 według MSKChiPZ) lub nieokreślone umiejscowienie nowotworu (zakres kodów C76 i C80 według MSKChiPZ). Często jako przyczyna zgonu wymieniane są też powikłania krążeniowo-oddechowe choroby nowotworowej, powodując utratę danych, co do przyczyny pierwotnej.

Opisana wyżej sytuacja sprawia, że dane o umieralności w części tylko korespondują z danymi o zachorowaniach. Stawia to Polskę w gronie krajów o złej praktyce kodowania zgonów i niskiej jakości danych o zgonach, mimo 100% kompletności rejestracji<sup>34</sup>.

<sup>28</sup> Didkowska J, Wojciechowska U, Zatoński W: Nowotwory szyjki macicy w Polsce - epidemiologiczny bilans otwarcia i perspektywy. *Ginekol Pol*, 2006; 77 (9): 660-666.

<sup>29</sup> Krajowy Rejestr Nowotworów- Baza on-line: <http://onkologia.org.pl/raporty/>

<sup>30</sup> International Agency for Research on Cancer, European Cancer Observatory: <http://eco.iarc.fr/>

<sup>31</sup> Wojciechowska U, Czaderny K, Ciuba A, Olasek P; Didkowska J - Nowotwory złośliwe w Polsce w 2016 roku, Centrum Onkologii – Instytut im. Marii Skłodowskiej-Curie, Warszawa 2018.

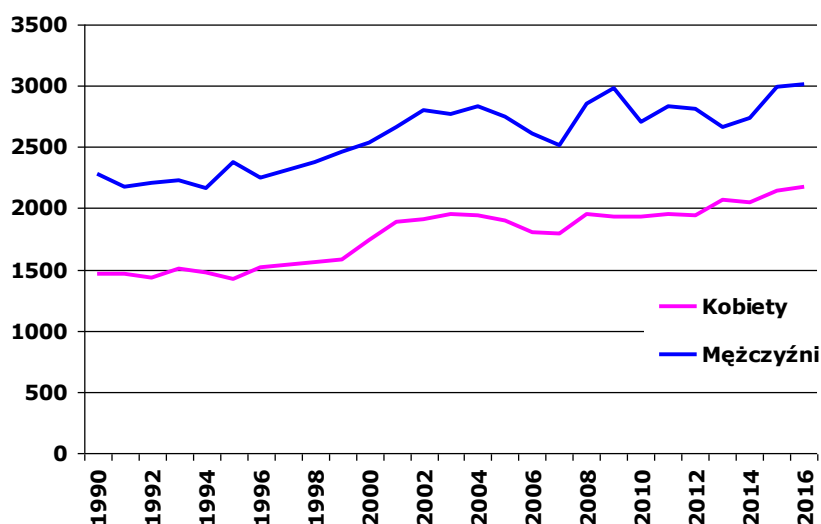
<sup>32</sup> Ambroziak M, Kozieł A, Bednarski B, Goryński P, Łata E, Parchimowicz T i wsp.: Stan zagrożenia epidemią palenia tytoniu w Polsce. Europejskie Biuro Światowej Organizacji Zdrowia, World Health Organization, 2009.

<sup>33</sup> Gliszczyński W.S: Palenie tytoniu w Polsce. *INFOS 14(237)*, Biuro Analiz Sejmowych, 30 listopada 2017

<sup>34</sup> - Didkowska J, Wojciechowska U, Zatoński W: Nowotwory złośliwe w Polsce w 2007 roku. Centrum Onkologii Instytut im. Marii Skłodowskiej-Curie, Warszawa 2009.

W województwie lubelskim w 2016 roku zgłoszono **5183** zgonów z powodu nowotworów złośliwych, w tym **3 010** u mężczyzn i **2 172** wśród kobiet<sup>35</sup>. Oznacza to, że w ciągu ostatnich 20 lat liczba zarejestrowanych zgonów wzrosła o 21,2% (18,9% u mężczyzn i 24,6% u kobiet) (rys. 9).

**Rysunek 9: Dynamika wzrostu liczby zgonów na nowotwory złośliwe w województwie lubelskim w latach 1990-2016<sup>36</sup>**



**Tabele 8A i 8B** (str. 57 - 62) zawierają liczby zarejestrowanych zgonów na nowotwory złośliwe w województwie lubelskim w podziale na rozpoznania i 5-letnie przedziały wiekowe u mężczyzn i kobiet w 2016 roku.

Surowe współczynniki umieralności w przeliczeniu na 100 tys. mieszkańców wyniosły w województwie lubelskim w 2016r. **290,9** dla mężczyzn i **197,3** dla kobiet. Po standaryzacji wyniosły one odpowiednio: **159,4** zgony na 100 tys. mężczyzn i **82,9** na 100 tys. kobiet. Stawia to nasze województwo na dwunastym miejscu w Polsce pod względem umieralności z powodu nowotworów złośliwych u mężczyzn i czternastym miejscu u kobiet<sup>37</sup> (tab. VI).

**Tabela VI: Współczynniki standaryzowane i surowe umieralności w podziale na województwa – Polska 2016r.<sup>34</sup>**

Kod	Województwo	Mężczyźni		Kobiety	
		Wsp.stand.	Wsp.surowy	Wsp.stand.	Wsp.surowy
02	DOLNOŚLĄSKIE	172,3	320,5	101,4	253,2
04	KUJAWSKO-POMORSKIE	173,8	307,0	104,9	235,5
<b>06</b>	<b>LUBELSKIE</b>	<b>159,4</b>	<b>290,9</b>	<b>82,9</b>	<b>197,3</b>
08	LUBUSKIE	179,8	307,3	92,6	206,2
10	ŁÓDZKIE	169,5	324,4	98,6	250,4
12	MAŁOPOLSKIE	154,6	273,8	87,3	208,8
14	MAZOWIECKIE	160,0	295,0	96,0	228,6
16	OPOLSKIE	124,7	236,1	69,1	170,6
18	PODKARPACKIE	142,6	248,8	80,6	182,2
20	PODLASKIE	152,6	281,2	83,4	211,6
22	POMORSKIE	170,1	297,8	103,3	229,4
24	ŚLĄSKIE	165,3	317,9	102,9	247,8
26	ŚWIĘTOKRZYSKIE	169,4	327,8	91,9	231,9
28	WARMIŃSKO-MAZURSKIE	184,8	303,4	102,9	223,5
30	WIELKOPOLSKIE	173,9	288,3	102,4	220,3

<sup>35</sup> Raporty na podstawie danych Krajowego Rejestru Nowotworów - <http://epid.coi.waw.pl/krn/>

<sup>36</sup> Baza danych Lubelskiego Rejestru Nowotworów – opracowanie własne

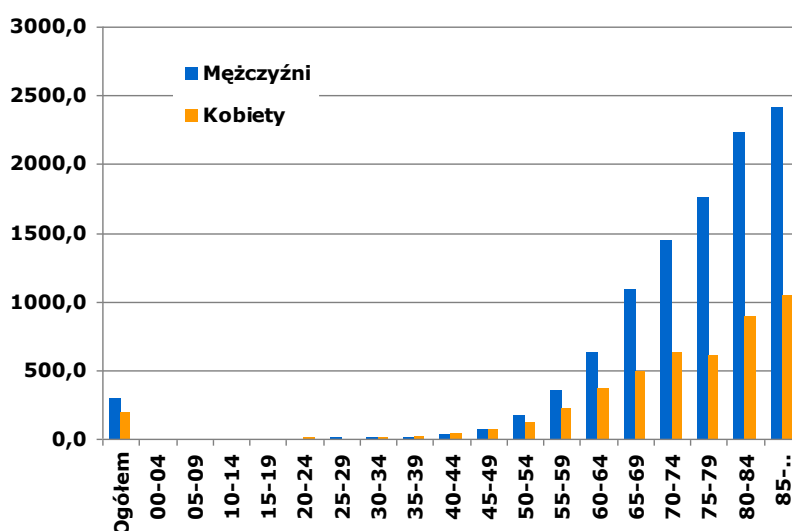
<sup>37</sup> Baza danych Krajowego Rejestru Nowotworów - <http://onkologia.org.pl/raporty/>

Kod	Województwo	Mężczyźni		Kobiety	
		Wsp.stand.	Wsp.surowy	Wsp.stand.	Wsp.surowy
32	ZACHODNIOPOMORSKIE	167,9	303,9	101,3	234,5
	<b>Polska</b>	<b>164,2</b>	<b>297,2</b>	<b>95,8</b>	<b>225,4</b>

**Tabele 9A i 9B** (str. 63 - 68) przedstawiają współczynniki surowe dla zgonów w podziale na rozpoznania i 5-letnie grupy wiekowe wśród kobiet i mężczyzn w 2016r.

Umieralność z powodu nowotworów złośliwych wzrasta z wiekiem, a szczególny jej wzrost obserwuje się po 50-tym roku życia u obu płci. W 2016 roku najwyższe współczynniki umieralności obserwowano w grupach wiekowych powyżej 85 lat zarówno u mężczyzn, jak i u kobiet (rys. 10).

**Rysunek 10: Współczynniki surowe umieralności w przedziałach wiekowych - woj. lubelskie 2016r.<sup>38</sup>**



Struktura zgonów z powodu nowotworów złośliwych w województwie lubelskim jest zbliżona do ogólnopolskiej. Negatywnym zjawiskiem, z punktu widzenia jakości danych pochodzących z aktów zgonu przekazywanych do GUS, jest wysoki u obu płci odsetek zgonów z powodu wtórnego (C77-C79) lub bliżej nieokreślonego umiejscowienia nowotworu (C76 i C80). W 2016 roku wynosił on łącznie 3,5% u mężczyzn i 5,4% u kobiet. W stosunku do roku 2009 obserwuje się spadek odsetka umiejscowień niezidentyfikowanych, kiedy to odsetki te wynosiły odpowiednio 8,8% u mężczyzn i 10,2% u kobiet<sup>39</sup>.

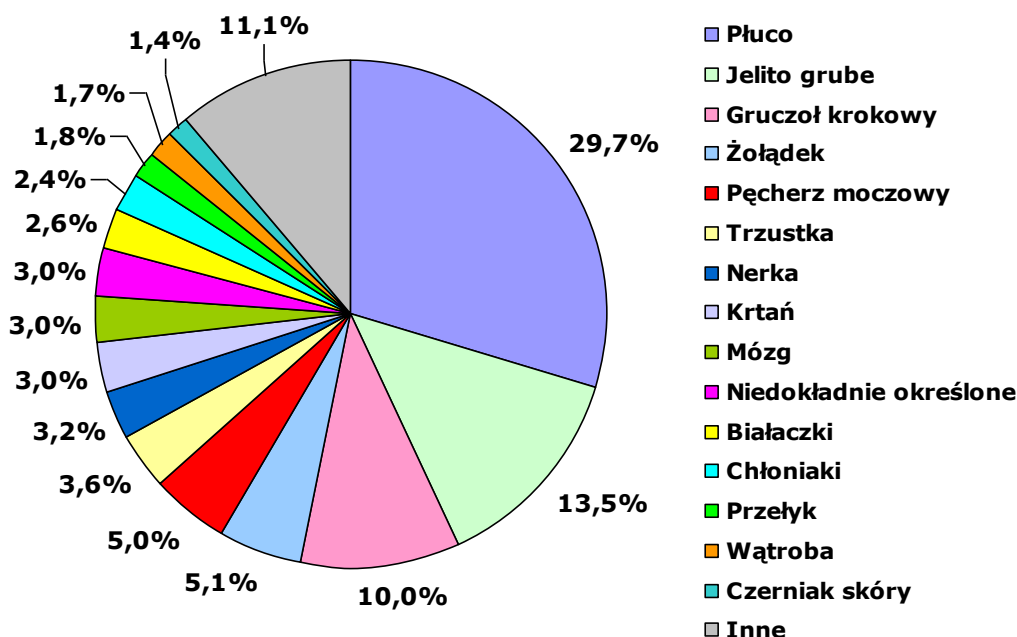
**Wśród mężczyzn** w 2016 roku najczęstszą przyczyną zgonów z powodu nowotworu złośliwego były nowotwory płuc stanowiące 29,7% zgonów (standaryzowany współczynnik umieralności 48,7/100 tys.). Kolejne miejsca zajmowały nowotwory jelita grubego (13,5%; standaryzowany współczynnik umieralności 14,0/100 tys.), nowotwory gruczołu krokowego (10,0%; 14,0/100 tys.), nowotwory żołądka (5,1%; 8,3/100 tys.) i nowotwory pęcherza moczowego (5,0%; 7,0/100 tys.) (rys. 11).

**Tabela 10A oraz wykres** (str. 69) przedstawiają współczynniki umieralności dla najczęstszych umiejscowień nowotworów złośliwych będących przyczyną zgonów u mężczyzn w województwie lubelskim w 2016 roku.

<sup>38</sup> Baza danych Krajowego Rejestru Nowotworów - <http://onkologia.org.pl/raporty/> - opracowanie własne

<sup>39</sup> Raporty na podstawie danych Krajowego Rejestru Nowotworów - <http://onkologia.org.pl/raporty/>

**Rysunek 11: Najczęstsze umiejscowienia nowotworów złośliwych u mężczyzn w województwie lubelskim w 2016 roku wg odsetka zarejestrowanych zgonów<sup>40</sup>**



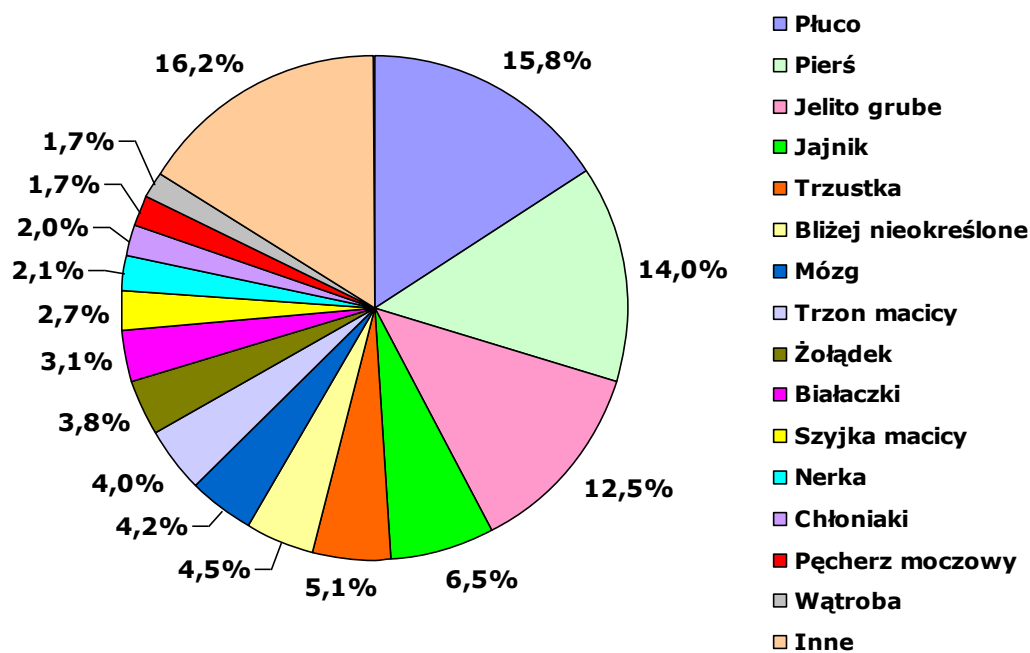
**Wśród kobiet** najczęstszą określoną przyczyną zgonów z powodu nowotworu złośliwego w 2016 roku były nowotwory płuca (15,8% zgonów; standaryzowany współczynnik umieralności 14,5/100 tys.), wyprzedzając nowotwory gruczołu piersiowego (14,0% zgonów; współczynnik umieralności 12,4/100 tys.). Kolejne miejsca zajmowały nowotwory jelita grubego (12,5%; 8,9/100 tys.), nowotwory jajnika (6,5%; 6,2/100 tys.) i trzustki (5,1%; 4,0/100 tys.) (rys. 12).

**Tabela 10B oraz wykres** (str. 70) przedstawiają współczynniki umieralności dla najczęstszych umiejscowień nowotworów złośliwych będących przyczyną zgonów u kobiet w województwie lubelskim w 2016 roku.

**Tabele 11A i 11B** (str. 71 - 74) przedstawiają liczbę, współczynniki surowe i standaryzowane oraz odsetki zgonów w podziale na rozpoznania wśród mężczyzn i kobiet w województwie lubelskim w 2016r.

<sup>40</sup> Baza danych Krajowego Rejestru Nowotworów - <http://onkologia.org.pl/raporty/> - opracowanie własne

**Rysunek 12: Najczęstsze umiejscowienia nowotworów złośliwych u kobiet w województwie lubelskim w 2016 roku wg odsetka zarejestrowanych zgonów<sup>41</sup>**



<sup>41</sup> Baza danych Krajowego Rejestru Nowotworów - <http://epid.coi.waw.pl/krn/> - opracowanie własne



**WYKAZ TABEL, MAP I WYKRESÓW**

- I. Tabela 1A – Ludność w województwie lubelskim w 2016r. według płci i przedziałów wiekowych (stan na 31.XII)
- II. Tabela 1B – Ludność w województwie lubelskim w 2016r. według płci i powiatów (stan na 31.XII)
- III. Tabela 1C – Standardowa populacja świata
- IV. Tabela 2A i wykres: 15 najczęstszych lokalizacji nowotworów złośliwych u mężczyzn w województwie lubelskim w 2016 roku
- V. Tabela 2B i wykres: 15 najczęstszych lokalizacji nowotworów złośliwych u kobiet w województwie lubelskim w 2016 roku
- VI. Tabela 3A: Liczba, współczynniki surowe i standaryzowane oraz wskaźnik struktury procentowej zachorowań na nowotwory złośliwe w województwie lubelskim w 2016 roku - mężczyźni
- VII. Tabela 3B: Liczba, współczynniki surowe i standaryzowane oraz wskaźnik struktury procentowej zachorowań na nowotwory złośliwe w województwie lubelskim w 2016 roku - kobiety
- VIII. Tabela 4A: Liczba zachorowań na nowotwory złośliwe u mężczyzn w województwie lubelskim w 2016 roku, z podziałem na 5-letnie grupy wiekowe
- IX. Tabela 4B: Liczba zachorowań na nowotwory złośliwe wśród kobiet w województwie lubelskim w 2016 roku, z podziałem na 5-letnie grupy wiekowe
- X. Tabela 5A: Surowe współczynniki zachorowalności na nowotwory złośliwe (w przeliczeniu na 100 tys) u mężczyzn w województwie lubelskim w 2016 roku, z podziałem na 5-letnie grupy wiekowe
- XI. Tabela 5B: Surowe współczynniki zachorowalności na nowotwory złośliwe (w przeliczeniu na 100 tys) u kobiet w województwie lubelskim w 2016 roku, z podziałem na 5-letnie grupy wiekowe
- XII. Tabela 6A: Liczba zachorowań na nowotwory złośliwe u mężczyzn w powiatach województwa lubelskiego w 2016 roku, z podziałem na 5-letnie grupy wiekowe
- XIII. Tabela 6B: Liczba zachorowań na nowotwory złośliwe u kobiet w powiatach województwa lubelskiego w 2016 roku, z podziałem na 5-letnie grupy wiekowe
- XIV. Tabela 7: Surowe i standaryzowane współczynniki zachorowalności na nowotwory złośliwe w powiatach województwa lubelskiego w 2016 roku
- XV. Tabela 8A: Liczba zgonów na nowotwory złośliwe u mężczyzn w województwie lubelskim w 2016 roku, z podziałem na 5-letnie grupy wiekowe
- XVI. Tabela 8B: Liczba zgonów na nowotwory złośliwe u kobiet w województwie lubelskim w 2016 roku, z podziałem na 5-letnie grupy wiekowe
- XVII. Tabela 9A: Surowe współczynniki umieralności na nowotwory złośliwe u mężczyzn w województwie lubelskim w 2016 roku, w 5-letnich grupach wiekowych w przeliczeniu na 100 tys. mężczyzn
- XVIII. Tabela 9B: Surowe współczynniki umieralności na nowotwory złośliwe u kobiet w województwie lubelskim w 2016 roku, w 5-letnich grupach wiekowych w przeliczeniu na 100 tys. kobiet
- XIX. Tabela 10A i wykres: Najczęstsze nowotwory złośliwe będące przyczyną zgonów wśród mężczyzn w województwie lubelskim w 2016 roku
- XX. Tabela 10B i wykres: Najczęstsze nowotwory złośliwe będące przyczyną zgonów wśród kobiet w województwie lubelskim w 2016 roku

- XXI. Tabela 11A: Liczba, współczynniki surowe i standaryzowane oraz wskaźnik struktury procentowej zgonów na nowotwory złośliwe w województwie lubelskim w 2016 roku - mężczyźni
- XXII. Tabela 11B: Liczba, współczynniki surowe i standaryzowane oraz wskaźnik struktury procentowej zgonów na nowotwory złośliwe w województwie lubelskim w 2016 roku - kobiety
- XXIII. Mapa 1: Układ administracyjny województwa lubelskiego
- XXIV. Mapa 2: Gęstość zaludnienia w Polsce oraz odsetek ludności zamieszkałej w miastach w 2016 roku
- XXV. Mapa 3: Rozkład geograficzny zachorowalności na nowotwory złośliwe wśród mężczyzn w powiatach województwa lubelskiego w latach 2012 – 2016
- XXVI. Mapa 4: Rozkład geograficzny zachorowalności na nowotwory złośliwe wśród kobiet w powiatach województwa lubelskiego w latach 2012 - 2016
- XXVII. Tabela 12: Średnie standaryzowane współczynniki zachorowalności na nowotwory złośliwe w powiatach województwa lubelskiego w latach 2012 - 2016
- XXVIII. Wykresy 1-14: Trendy czasowe zachorowalności na wybrane nowotwory złośliwe w województwie lubelskim w latach 1989 – 2016
- XXIX. Wykresy 15-24: Zachorowalność w 5-letnich przedziałach wiekowych dla wybranych nowotworów złośliwych w województwie lubelskim

**Tabela 1A: Ludność w województwie lubelskim w 2016r. wg płci i przedziałów wiekowych  
(stan na 31.XII)<sup>42</sup>**

**Table 1A: Population of Lublin region by sex and age brackets, 2016  
(on 31 of December)**

<b>Grupa wiekowa</b>	<b>Ogółem</b>	<b>Mężczyźni</b>	<b>Kobiety</b>
00-04	98 529	50 137	48 392
05-09	111 239	56 793	54 446
10-14	102 529	52 637	49 892
15-19	114 021	58 459	55 562
20-24	138 032	70 416	67 616
25-29	157 932	81 762	76 170
30-34	172 418	89 352	83 066
35-39	163 550	84 327	79 223
40-44	150 999	77 239	73 760
45-49	131 905	66 467	65 438
50-54	132 415	65 893	66 522
55-59	149 587	72 629	76 958
60-64	149 501	70 097	79 404
65-69	122 374	53 529	68 845
70-74	75 775	30 758	45 017
75-79	65 212	24 148	41 064
80-84	51 032	16 691	34 341
85 i więcej	46 290	12 406	33 884
<b>LUBELSKIE ogółem</b>	<b>2 133 340</b>	<b>1 033 740</b>	<b>1 099 600</b>

<sup>42</sup> Główny Urząd Statystyczny. Baza Demografia; <http://demografia.stat.gov.pl/bazademografia>

**Tabela 1B: Ludność w województwie lubelskim w 2016r. wg płci i powiatów  
(stan na 31.XII)<sup>43</sup>**

**Table 1B: Population of Lublin region by sex and districts, 2016  
(on 31 December)**

<b>Powiat</b>	<b>Ogółem</b>	<b>Mężczyźni</b>	<b>Kobiety</b>
Powiat bialski	112 398	55 795	56 603
Powiat biłgorajski	102 272	50 391	51 881
Powiat chełmski	79 088	38 979	40 109
Powiat hrubieszowski	65 195	31 956	33 239
Powiat janowski	46 596	23 043	23 553
Powiat krasnostawski	64 921	31 598	33 323
Powiat kraśnicki	9 7069	47 244	49 825
Powiat lubartowski	89 326	43 639	45 687
Powiat lubelski	152 253	74 553	77 700
Powiat łęczyński	57 420	28 172	29 248
Powiat łukowski	108 299	53 870	54 429
Powiat opolski	60 586	29 620	30 966
Powiat parczewski	3 5441	17 573	17 868
Powiat puławski	114 722	55 029	59 693
Powiat radzyński	59 986	29 953	30 033
Powiat rycki	57 005	28 396	28 609
Powiat świdnicki	72 495	34 849	37 646
Powiat tomaszowski	85 105	41 924	43 181
Powiat włodawski	39 084	19 294	19 790
Powiat zamojski	107 928	53 118	54 810
Powiat m. Biała Podlaska	57 303	27 475	29 828
Powiat m. Chełm	63 734	29 948	33 786
Powiat m. Lublin	340 466	156 805	183 661
Powiat m. Zamość	64 648	30 516	34 132
<b>Razem</b>	<b>2 133 340</b>	<b>1 033 740</b>	<b>1 099 600</b>

<sup>43</sup> Główny Urząd Statystyczny. Baza Demografia; <http://demografia.stat.gov.pl/bazademografia/>

**Tabela 1C: Standardowa populacja świata)<sup>44</sup>**  
***Table 1C: World standard population***

<b>Grupa wiekowa</b>	<b>Świat</b>
0-4	12000
05-09	10000
10-14	9000
15-19	9000
20-24	8000
25-29	8000
30-34	6000
35-39	6000
40-44	6000
45-49	6000
50-54	5000
55-59	4000
60-64	4000
65-69	3000
70-74	2000
75-79	1000
80-84	500
85+	500
<b>Total</b>	<b>100000</b>

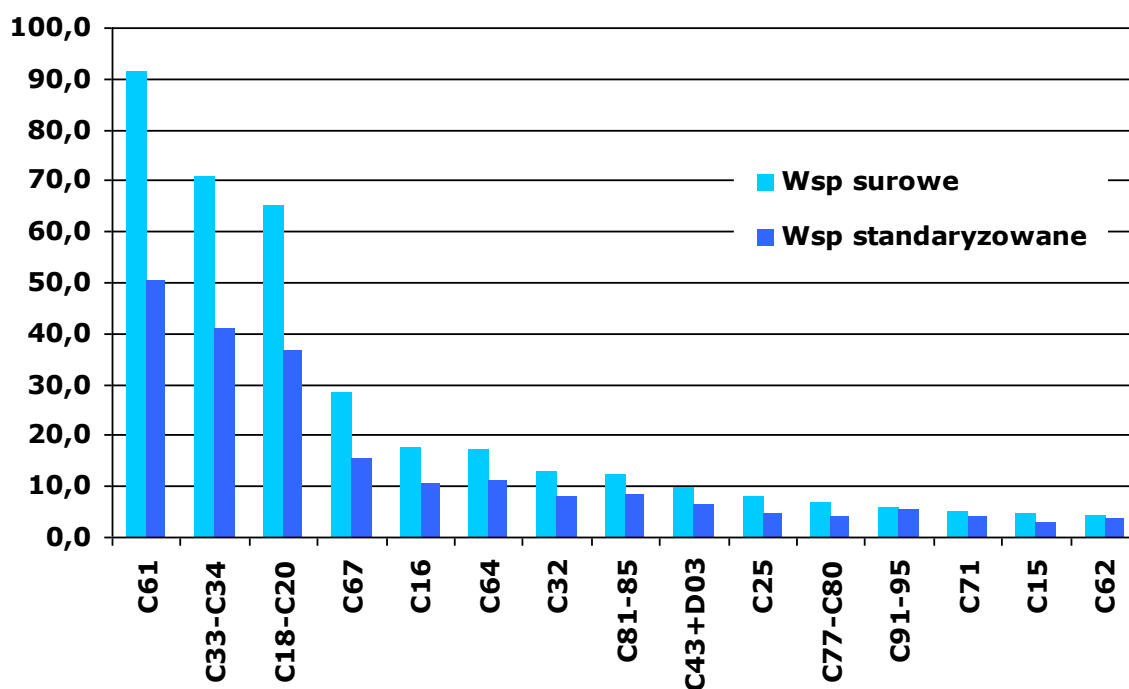
---

<sup>44</sup> Glossary of Terms, Cancer Incidence In Five Continents Volume X. International Agency for Research on Cancer; WHO; IARC, Lyon 2013; <http://ci5.iarc.fr/CI5-X/Pages/glossary.aspx>

**Tabela 2A: 15 najczęstszych lokalizacji nowotworów złośliwych umęczczyzn w województwie lubelskim w 2016 roku**

**Table 2A: 15 the most frequent cancer sites in males, Lublin region, 2016**

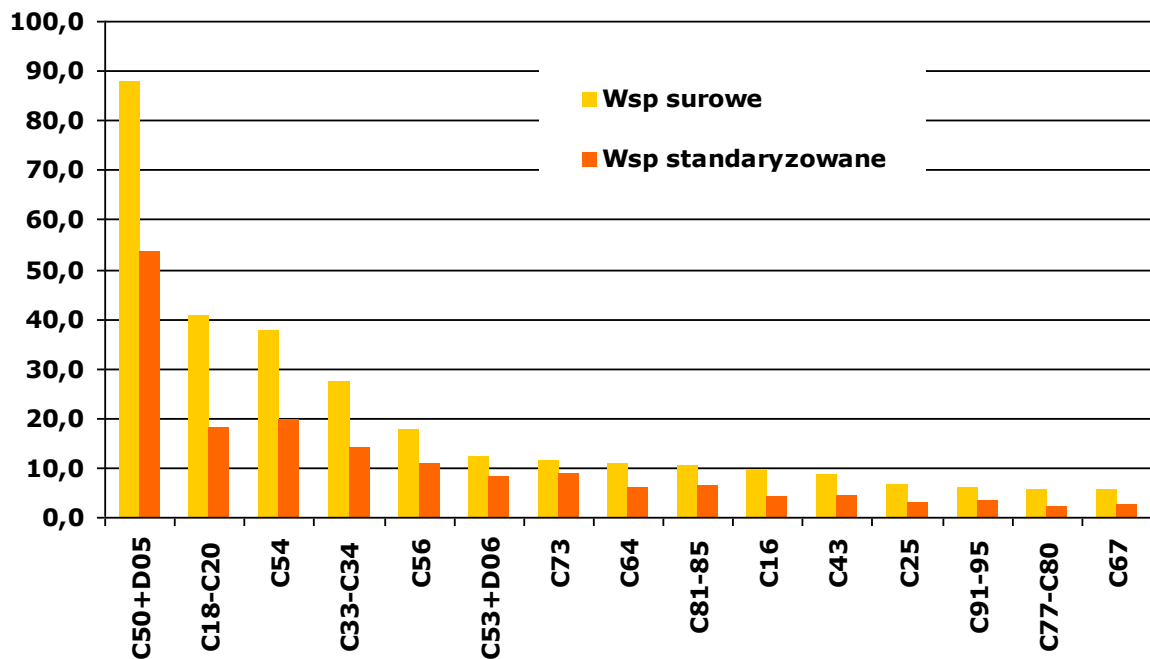
L.p.	Kod ICD-X	Umiejscowienie	Liczba	Wsp. surowy	Wsp. stand.	Wsk. %
1	C61	Gruczoł krokowy	945	91,3	50,5	20,3
2	C33-C34	Tchawica, oskrzela i płuca	735	71,0	41,0	15,8
3	C18-C20	Jelito grube	672	64,9	36,6	14,4
4	C67	Pęcherz moczowy	294	28,4	15,6	6,3
5	C16	Żołądek	181	17,5	10,6	3,9
6	C64	Nerka za wyjątkiem miedniczki nerkowej	178	17,2	11,0	3,8
7	C32	Krtań	135	13,0	8,0	2,9
8	C81-C85	Chłoniaki	127	12,3	8,2	2,7
9	C43	Czerniak skóry	92	8,9	5,8	2,1
10	C25	Trzustka	82	7,9	4,6	1,8
11	C77-C80	Nowotwór złośliwy wtórny i nieokreślony	71	6,9	3,8	1,5
12	C91-C95	Białaczki	59	5,7	5,4	1,3
13	C71	Mózg	52	5,0	4,1	1,1
14	C15	Przełyk	49	4,7	2,9	1,1
15	C62	Jądro	44	4,3	3,7	0,9



**Tabela 2B: 15 najczęstszych lokalizacji nowotworów złośliwych wśród kobiet w województwie lubelskim w 2016 roku**

**Table 2B: 15 the most frequent cancer sites in females, Lublin Region, 2016**

L.p.	Kod ICD-X	Umiejscowienie	Liczba	Wsp. surowy	Wsp. stand.	Wsk. %
1	C50+D05	Pierś	1037	87,9	53,4	22,9
2	C18-C20	Jelito grube	446	40,5	18,1	9,9
3	C54	Trzon macicy	414	37,6	19,6	9,2
4	C33-C34	Tchawica, oskrzela i płuca	302	27,4	14,1	6,7
5	C56	Jajnik	194	17,6	10,6	4,3
6	C53+D06	Szyjka macicy	192	12,1	8,2	4,2
7	C73	Tarczycza	127	11,5	8,9	2,8
8	C64	Nerka za wyjątkiem miedniczki nerkowej	117	10,6	6,1	2,6
9	C81-C85	Chłoniaki	128	10,3	6,2	2,8
10	C16	Żołądek	106	9,6	4,2	2,3
11	C43	Czerniak skóry	95	8,6	4,5	2,1
12	C25	Trzustka	74	6,7	3,1	1,6
13	C91-C95	Białaczki	67	6,1	3,5	1,5
14	C77-C80	Nowotwory złośliwe wtórne i nieokreślone	61	5,5	2,2	1,3
15	C67	Pęcherz moczowy	61	5,5	2,5	1,3



**Tabela 3A: Liczba, współczynniki surowe i standaryzowane oraz wskaźnik struktury procentowej zachorowań na nowotwory złośliwe w województwie lubelskim w 2016 roku - mężczyźni**

*Table 3A: The number, crude and standardized rates, cancer incidence rate in percent in males, Lublin Region, 2016*

ICD 10	Rozpoznanie	Liczba przypadków	Wsp. surowy	Wsp. standaryz.	Wsk. struktury %
C00	Nowotwory złośliwe wargi	19	1,84	1,05	0,41
C01	Nowotwór złośliwy nasady języka	5	0,48	0,37	0,11
C02	Nowotwór złośliwy innych i nieokreślonych części języka	23	2,22	1,48	0,49
C03	Nowotwór złośliwy dziąsła	2	0,19	0,11	0,04
C04	Nowotwór złośliwy dna jamy ustnej	19	1,84	1,21	0,41
C05	Nowotwór złośliwy podniebienia	4	0,39	0,23	0,09
C06	Nowotwór złośliwy innych i nieokreślonych części jamy ustnej	8	0,77	0,45	0,17
C07	Nowotwór złośliwy ślinianki przyusznej	8	0,77	0,49	0,17
C08	Nowotwór złośliwy innych i nieokreślonych dużych gruczołów ślinowych	2	0,19	0,11	0,04
C09	Nowotwory złośliwe migdałka	16	1,55	1,04	0,34
C10	Nowotwór złośliwy części ustnej gardła (oropharynx)	24	2,32	1,49	0,51
C11	Nowotwór złośliwy części nosowej gardła (nasopharynx)	8	0,77	0,59	0,17
C12	Nowotwór złośliwy zachyłka gruszkowatego	0	0,00	0,00	0,00
C13	Nowotwór złośliwy części krtaniowej gardła (hypopharynx)	14	1,35	0,83	0,30
C14	Nowotwór złośliwy o innym i bliżej nieokreślonym umiejscowieniu w obrębie wargi, jamy ustnej i gardła	5	0,48	0,32	0,11
C15	Nowotwór złośliwy przełyku	49	4,73	2,90	1,05
C16	Nowotwór złośliwy żołądka	181	17,49	10,60	3,88
C17	Nowotwór złośliwy jelita cienkiego	19	1,84	1,13	0,41
C18	Nowotwór złośliwy okrężnicy	398	38,46	21,55	8,53
C19	Nowotwór złośliwy zgięcia esiczo -odbytniczego	39	3,77	2,23	0,84
C20	Nowotwór złośliwy odbytnicy	235	22,71	12,81	5,04
C21	Nowotwór złośliwy odbytu i kanału odbytu	6	0,58	0,34	0,13
C22	Nowotwór złośliwy wątroby i przewodów żółciowych wewnątrzwątrobowych	40	3,87	2,55	0,86
C23	Nowotwór złośliwy pęcherzyka żółciowego	8	0,77	0,38	0,17
C24	Nowotwór złośliwy innych i nieokreślonych części dróg żółciowych	12	1,16	0,75	0,26
C25	Nowotwór złośliwy trzustki	82	7,92	4,60	1,76
C26	Nowotwór złośliwy innych i niedokładnie określonych narządów trawiennych	4	0,39	0,26	0,09



## LUBELSKI REJESTR NOWOTWORÓW – WOJEWÓDZKIE BIURO REJESTRACJI

ICD 10	Rozpoznanie	Liczba przypadków	Wsp. surowy	Wsp. standaryz.	Wsk. struktury %
C30	Nowotwór złośliwy jamy nosowej i ucha środkowego	2	0,19	0,11	0,04
C31	Nowotwór złośliwy zatok przynosowych	9	0,87	0,69	0,19
C32	Nowotwór złośliwy krtani	135	13,04	7,99	2,89
C33	Nowotwór złośliwy tchawicy	0	0,00	0,00	0,00
C34	Nowotwór złośliwy oskrzela i płuca	735	71,02	40,97	15,76
C37	Nowotwór złośliwy grasicy	3	0,29	0,17	0,06
C38	Nowotwór złośliwy serca, śródpiersia i opłucnej	1	0,10	0,09	0,02
C39	Nowotwór złośliwy innych i niedokładnie określonych części układu oddechowego i narządów klatki piersiowej	0	0,00	0,00	0,00
C40	Nowotwór złośliwy kości i chrząstki stawowej kończyn	2	0,19	0,15	0,04
C41	Nowotwór złośliwy kości i chrząstki stawowej o innym i nieokreślonym umiejscowieniu	6	0,58	0,55	0,13
C43	Czerniak złośliwy skóry	92	8,89	5,85	1,97
C44	Inne nowotwory złośliwe skóry	474	45,80	24,59	10,16
C45	Międzybłoniak	17	1,64	1,01	0,36
C46	Mięsak Kaposi'ego	1	0,10	0,06	0,02
C47	Nowotwory złośliwe nerwów obwodowych i autonomicznego układu nerwowego	0	0,00	0,00	0,00
C48	Nowotwór złośliwy przestrzeni zaotrzewnowej i otrzewnej	0	0,00	0,00	0,00
C49	Nowotwory złośliwe tkanki łącznej i innych tkanek miękkich	20	1,93	1,23	0,43
C50	Nowotwór złośliwy sutka	8	0,77	0,39	0,17
C51	Nowotwór złośliwy sromu	0	0,00	0,00	0,00
C52	Nowotwór złośliwy pochwy	0	0,00	0,00	0,00
C53	Nowotwór złośliwy szyjki macicy	0	0,00	0,00	0,00
C54	Nowotwór złośliwy trzonu macicy	0	0,00	0,00	0,00
C55	Nowotwór złośliwy nieokreślonej części macicy	0	0,00	0,00	0,00
C56	Nowotwór złośliwy jajnika	0	0,00	0,00	0,00
C57	Nowotwór złośliwy innych i nieokreślonych żeńskich narządów płciowych	0	0,00	0,00	0,00
C58	Nowotwór złośliwy łożyska	0	0,00	0,00	0,00
C60	Nowotwór złośliwy prącia	17	1,64	1,03	0,36
C61	Nowotwór złośliwy gruczołu krokowego	945	91,31	50,51	20,26
C62	Nowotwór złośliwy jądra	44	4,25	3,70	0,94
C63	Nowotwór złośliwy innych i nieokreślonych męskich narządów płciowych	1	0,10	0,04	0,02

## LUBELSKI REJESTR NOWOTWORÓW – WOJEWÓDZKIE BIURO REJESTRACJI

ICD 10	Rozpoznanie	Liczba przypadków	Wsp. surowy	Wsp. standaryz.	Wsk. struktury %
C64	Nowotwór złośliwy nerki za wyjątkiem miedniczki nerkowej	178	17,20	10,97	3,82
C65	Nowotwór złośliwy miedniczki nerkowej	10	0,97	0,59	0,21
C66	Nowotwór złośliwy moczowodu	6	0,58	0,31	0,13
C67	Nowotwór złośliwy pęcherza moczowego	294	28,41	15,55	6,30
C68	Nowotwór złośliwy innych i nieokreślonych narządów moczowych	0	0,00	0,00	0,00
C69	Nowotwór złośliwy oka	12	1,16	0,89	0,26
C70	Nowotwór złośliwy opon	1	0,10	0,11	0,02
C71	Nowotwór złośliwy mózgu	52	5,02	4,10	1,11
C72	Nowotwór złośliwy rdzenia kręgowego, nerwów czaszkowych i innych części centralnego systemu nerwowego	1	0,10	0,09	0,02
C73	Nowotwór złośliwy tarczycy	26	2,51	1,78	0,56
C74	Nowotwór złośliwy nadnerczy	3	0,29	0,32	0,06
C75	Nowotwór złośliwy innych gruczołów wydzielania wewnętrznego i struktur pokrewnych	0	0,00	0,00	0,00
C76	Nowotwór złośliwy umiejscowień innych i niedokładnie określonych	11	1,06	0,55	0,24
C77	Wtórne i nieokreślone nowotwory węzłów chłonnych	1	0,10	0,05	0,02
C78	Wtórne nowotwory złośliwe układu oddechowego i trawiennego	21	2,03	1,10	0,45
C79	Wtórny nowotwór złośliwy innych umiejscowień	23	2,22	1,25	0,49
C80	Nowotwór złośliwy bez określenia jego umiejscowienia	26	2,51	1,44	0,56
C81	Choroba Hodgkina	24	2,32	2,01	0,51
C82	Chłoniaki nieziarnicze guzkowe (grudkowe)	11	1,06	0,81	0,24
C83	Chłoniaki nieziarnicze rozlane	67	6,47	3,81	1,44
C84	Obwodowy i skórny chłoniak z komórek T	10	0,97	0,58	0,21
C85	Inne i nieokreślone postacie chłoniaków nieziarniczych	15	1,45	0,99	0,32
C88	Złośliwe choroby immunoproliferacyjne	2	0,19	0,07	0,04
C90	Szpiczak mnogi i nowotwory z komórek plazmatycznych	38	3,67	2,12	0,81
C91	Białaczka limfatyczna	38	3,67	3,95	0,81
C92	Białaczka szpikowa	17	1,64	1,18	0,36
C93	Białaczka monocytowa	2	0,19	0,10	0,04
C94	Inne białaczki określonego rodzaju	1	0,10	0,04	0,02
C95	Białaczka z komórek nieokreślonego rodzaju	1	0,10	0,15	0,02

## LUBELSKI REJESTR NOWOTWORÓW – WOJEWÓDZKIE BIURO REJESTRACJI

ICD 10	Rozpoznanie	Liczba przypadków	Wsp. surowy	Wsp. standaryz.	Wsk. struktury %
C96	Inny i nieokreślony nowotwór złośliwy tkanki limfatycznej, krwiotwórczej i tkanek pokrewnych	0	0,00	0,00	0,00
C97	Nowotwory złośliwe niezależnych (pierwotnych) mnogich umiejscowień	0	0,00	0,00	0,00
D00	Rak in situ jamy ustnej, przełyku i żołądka	1	0,10	0,06	0,02
D01	Raki in situ innych i nieokreślonych części narządów trawiennych	4	0,39	0,21	0,09
D02	Rak in situ ucha środkowego i układu oddechowego	4	0,39	0,21	0,09
D03	Czerniak in situ	8	0,77	0,55	0,17
D04	Rak in situ skóry	14	1,35	0,72	0,30
D05	Rak in situ sutka	0	0,00	0,00	0,00
D06	Rak in situ szyjki macicy	0	0,00	0,00	0,00
D07	Rak in situ innych i nieokreślonych narządów płciowych	1	0,10	0,03	0,02
D09	Rak in situ innych i nieokreślonych umiejscowień	0	0,00	0,00	0,00
	<b>Ogółem</b>	4665	450,8	265,7	100%

**Tabela 3B: Liczba, współczynniki surowe i standaryzowane oraz wskaźnik struktury procentowej zachorowań na nowotwory złośliwe w województwie lubelskim w 2016 roku - kobiety**

**Table 3B: The number, crude and standardized rates, cancer incidence rate in percent in females, Lublin Region, 2016**

ICD 10	Rozpoznanie	Liczba przypadków	Wsp. surowy	Wsp. standaryz.	Wsk. struktury %
C00	Nowotwory złośliwe wargi	8	0,73	0,23	0,18
C01	Nowotwór złośliwy nasady języka	1	0,09	0,07	0,02
C02	Nowotwór złośliwy innych i nieokreślonych części języka	12	1,09	0,59	0,27
C03	Nowotwór złośliwy dziąsła	1	0,09	0,02	0,02
C04	Nowotwór złośliwy dna jamy ustnej	9	0,82	0,49	0,20
C05	Nowotwór złośliwy podniebienia	8	0,73	0,53	0,18
C06	Nowotwór złośliwy innych i nieokreślonych części jamy ustnej	0	0,00	0,00	0,00
C07	Nowotwór złośliwy ślinianki przyusznej	10	0,91	0,58	0,22
C08	Nowotwór złośliwy innych i nieokreślonych dużych gruczołów ślinowych	1	0,09	0,05	0,02
C09	Nowotwory złośliwe migdałka	2	0,18	0,16	0,04
C10	Nowotwór złośliwy części ustnej gardła (oropharynx)	1	0,09	0,05	0,02
C11	Nowotwór złośliwy części nosowej gardła (nasopharynx)	3	0,27	0,24	0,07
C12	Nowotwór złośliwy zachyłka gruszkowatego	0	0,00	0,00	0,00
C13	Nowotwór złośliwy części krtaniowej gardła (hypopharynx)	3	0,27	0,13	0,07
C14	Nowotwór złośliwy o innym i bliżej nieokreślonym umiejscowieniu w obrębie wargi, jamy ustnej i gardła	0	0,00	0,00	0,00
C15	Nowotwór złośliwy przełyku	13	1,18	0,47	0,29
C16	Nowotwór złośliwy żołądka	106	9,63	4,24	2,34
C17	Nowotwór złośliwy jelita cienkiego	14	1,27	0,62	0,31
C18	Nowotwór złośliwy okrężnicy	283	25,71	11,30	6,26
C19	Nowotwór złośliwy zgięcia esiczo -odbytniczego	29	2,63	1,46	0,64
C20	Nowotwór złośliwy odbytnicy	134	12,17	5,30	2,96
C21	Nowotwór złośliwy odbytu i kanału odbytu	9	0,82	0,43	0,20
C22	Nowotwór złośliwy wątroby i przewodów żółciowych wewnątrzwątrobowych	28	2,54	1,22	0,62
C23	Nowotwór złośliwy pęcherzyka żółciowego	28	2,54	0,98	0,62
C24	Nowotwór złośliwy innych i nieokreślonych części dróg żółciowych	10	0,91	0,33	0,22
C25	Nowotwór złośliwy trzustki	74	6,72	3,10	1,64

## LUBELSKI REJESTR NOWOTWORÓW – WOJEWÓDZKIE BIURO REJESTRACJI

ICD 10	Rozpoznanie	Liczba przypadków	Wsp. surowy	Wsp. standaryz.	Wsk. struktury %
C26	Nowotwór złośliwy innych i niedokładnie określonych narządów trawiennych	2	0,18	0,07	0,04
C30	Nowotwór złośliwy jamy nosowej i ucha środkowego	0	0,00	0,00	0,00
C31	Nowotwór złośliwy zatok przynosowych	0	0,00	0,00	0,00
C32	Nowotwór złośliwy krtani	17	1,54	0,79	0,38
C33	Nowotwór złośliwy tchawicy	0	0,00	0,00	0,00
C34	Nowotwór złośliwy oskrzela i płuca	302	27,43	14,08	6,68
C37	Nowotwór złośliwy grasicy	2	0,18	0,10	0,04
C38	Nowotwór złośliwy serca, śródpiersia i opłucnej	1	0,09	0,05	0,02
C39	Nowotwór złośliwy innych i niedokładnie określonych części układu oddechowego i narządów klatki piersiowej	0	0,00	0,00	0,00
C40	Nowotwór złośliwy kości i chrząstki stawowej kończyn	1	0,09	0,13	0,02
C41	Nowotwór złośliwy kości i chrząstki stawowej o innym i nieokreślonym umiejscowieniu	6	0,55	0,47	0,13
C43	Czerniak złośliwy skóry	95	8,63	4,54	2,10
C44	Inne nowotwory złośliwe skóry	645	58,59	23,61	14,27
C45	Międzybłoniak	6	0,55	0,30	0,13
C46	Mięsak Kaposi'ego	1	0,09	0,05	0,02
C47	Nowotwory złośliwe nerwów obwodowych i autonomicznego układu nerwowego	1	0,09	0,10	0,02
C48	Nowotwór złośliwy przestrzeni zaotrzewnowej i otrzewnej	1	0,09	0,02	0,02
C49	Nowotwory złośliwe tkanki łącznej i innych tkanek miękkich	17	1,54	0,85	0,38
C50	Nowotwór złośliwy sutka	968	87,94	53,38	21,41
C51	Nowotwór złośliwy sromu	31	2,82	1,33	0,69
C52	Nowotwór złośliwy pochwy	5	0,45	0,24	0,11
C53	Nowotwór złośliwy szyjki macicy	133	12,08	8,16	2,94
C54	Nowotwór złośliwy trzonu macicy	414	37,61	19,58	9,16
C55	Nowotwór złośliwy nieokreślonej części macicy	0	0,00	0,00	0,00
C56	Nowotwór złośliwy jajnika	194	17,62	10,60	4,29
C57	Nowotwór złośliwy innych i nieokreślonych żeńskich narządów płciowych	4	0,36	0,23	0,09
C58	Nowotwór złośliwy łożyska	0	0,00	0,00	0,00
C60	Nowotwór złośliwy prącia	0	0,00	0,00	0,00
C61	Nowotwór złośliwy gruczołu krokowego	0	0,00	0,00	0,00

## LUBELSKI REJESTR NOWOTWORÓW – WOJEWÓDZKIE BIURO REJESTRACJI

ICD 10	Rozpoznanie	Liczba przypadków	Wsp. surowy	Wsp. standaryz.	Wsk. struktury %
C62	Nowotwór złośliwy jądra	0	0,00	0,00	0,00
C63	Nowotwór złośliwy innych i nieokreślonych męskich narządów płciowych	0	0,00	0,00	0,00
C64	Nowotwór złośliwy nerki za wyjątkiem miedniczki nerkowej	117	10,63	6,08	2,59
C65	Nowotwór złośliwy miedniczki nerkowej	3	0,27	0,15	0,07
C66	Nowotwór złośliwy moczowodu	4	0,36	0,19	0,09
C67	Nowotwór złośliwy pęcherza moczowego	86	7,81	3,70	1,90
C68	Nowotwór złośliwy innych i nieokreślonych narządów moczowych	0	0,00	0,00	0,00
C69	Nowotwór złośliwy oka	16	1,45	1,29	0,35
C70	Nowotwór złośliwy opon	1	0,09	0,08	0,02
C71	Nowotwór złośliwy mózgu	55	5,00	3,67	1,22
C72	Nowotwór złośliwy rdzenia kręgowego, nerwów czaszkowych i innych części centralnego systemu nerwowego	1	0,09	0,08	0,02
C73	Nowotwór złośliwy tarczycy	127	11,54	8,94	2,81
C74	Nowotwór złośliwy nadnerczy	1	0,09	0,08	0,02
C75	Nowotwór złośliwy innych gruczołów wydzielania wewnętrznego i struktur pokrewnych	0	0,00	0,00	0,00
C76	Nowotwór złośliwy umiejscowień innych i niedokładnie określonych	9	0,82	0,38	0,20
C77	Wtórne i nieokreślone nowotwory węzłów chłonnych	5	0,45	0,18	0,11
C78	Wtórne nowotwory złośliwe układu oddechowego i trawiennego	19	1,73	0,73	0,42
C79	Wtórny nowotwór złośliwy innych umiejscowień	14	1,27	0,48	0,31
C80	Nowotwór złośliwy bez określenia jego umiejscowienia	23	2,09	0,85	0,51
C81	Choroba Hodgkina	21	1,91	1,62	0,46
C82	Chłoniaki nieziarnicze guzkowe (grudkowe)	18	1,64	1,14	0,40
C83	Chłoniaki nieziarnicze rozlane	54	4,91	2,41	1,19
C84	Obwodowy i skórny chłoniak z komórek T	8	0,73	0,41	0,18
C85	Inne i nieokreślone postacie chłoniaków nieziarniczych	12	1,09	0,61	0,27
C88	Złośliwe choroby immunoproliferacyjne	2	0,18	0,10	0,04
C90	Szpiczak mnogi i nowotwory z komórek plazmatycznych	49	4,45	2,14	1,08
C91	Białaczka limfatyczna	41	3,72	2,19	0,91
C92	Białaczka szpikowa	25	2,27	1,26	0,55
C93	Białaczka monocytowa	0	0,00	0,00	0,00

## LUBELSKI REJESTR NOWOTWORÓW – WOJEWÓDZKIE BIURO REJESTRACJI

ICD 10	Rozpoznanie	Liczba przypadków	Wsp. surowy	Wsp. standaryz.	Wsk. struktury %
C94	Inne białaczki określonego rodzaju	1	0,09	0,05	0,02
C95	Białaczka z komórek nieokreślonego rodzaju	0	0,00	0,00	0,00
C96	Inny i nieokreślony nowotwór złośliwy tkanki limfatycznej, krwiotwórczej i tkanek pokrewnych	0	0,00	0,00	0,00
C97	Nowotwory złośliwe niezależnych (pierwotnych) mnogich umiejscowień	0	0,00	0,00	0,00
D00	Rak in situ jamy ustnej, przełyku i żołądka	1	0,09	0,02	0,02
D01	Raki in situ innych i nieokreślonych części narządów trawiennych	6	0,55	0,32	0,13
D02	Rak in situ ucha środkowego i układu oddechowego	0	0,00	0,00	0,00
D03	Czerniak in situ	15	1,36	0,84	0,33
D04	Rak in situ skóry	22	2,00	0,64	0,49
D05	Rak in situ sutka	69	6,27	3,82	1,53
D06	Rak in situ szyjki macicy	59	5,36	4,73	1,31
D07	Rak in situ innych i nieokreślonych narządów płciowych	3	0,27	0,13	0,07
D09	Rak in situ innych i nieokreślonych umiejscowień	1	0,09	0,11	0,02
		<b>4521</b>	<b>410,70</b>	<b>220,64</b>	<b>100%</b>

**Tabela 4A: Liczba zachorowań na nowotwory złośliwe wśród mężczyzn w województwie lubelskim w 2016 roku z podziałem na 5-letnie grupy wiekowe**

**Table 4A: Registered new cancer cases by 5-year age groups, males, Lublin Region, 2016**

	00-04	05-09	10-14	15-19	20-24	25-29	30-34	35-39	40-44	45-49	50-54	55-59	60-64	65-69	70-74	75-79	80-84	85+	Ogółem
<b>C00-C14</b>	<b>0</b>	<b>0</b>	<b>0</b>	<b>0</b>	<b>1</b>	<b>0</b>	<b>1</b>	<b>1</b>	<b>6</b>	<b>13</b>	<b>13</b>	<b>28</b>	<b>28</b>	<b>32</b>	<b>13</b>	<b>10</b>	<b>7</b>	<b>4</b>	<b>157</b>
C00	0	0	0	0	0	0	0	0	0	1	0	2	1	4	5	3	3	0	19
C01	0	0	0	0	0	0	0	0	1	1	0	1	2	0	0	0	0	0	5
C02	0	0	0	0	0	0	0	0	0	3	2	6	7	1	3	0	1	0	23
C03	0	0	0	0	0	0	0	0	0	0	0	1	0	1	0	0	0	0	2
C04	0	0	0	0	0	0	0	0	0	2	4	5	1	5	0	2	0	0	19
C05	0	0	0	0	0	0	0	0	0	0	0	0	1	3	0	0	0	0	4
C06	0	0	0	0	0	0	0	0	0	0	0	1	3	2	1	0	0	1	8
C07	0	0	0	0	0	0	1	0	0	1	1	1	0	2	0	1	1	0	8
C08	0	0	0	0	0	0	0	0	0	0	0	0	0	0	1	1	0	0	2
C09	0	0	0	0	0	0	0	0	2	1	1	3	6	1	1	0	0	1	16
C10	0	0	0	0	0	0	0	1	1	2	3	3	2	5	2	2	2	1	24
C11	0	0	0	0	0	0	0	0	1	2	1	0	1	2	0	1	0	0	8
C12	0	0	0	0	0	0	0	0	0	0	0	0	0	0	0	0	0	0	0
C13	0	0	0	0	0	0	0	0	1	0	1	4	3	4	0	0	0	1	14
C14	0	0	0	0	1	0	0	0	0	0	0	1	1	2	0	0	0	0	5
<b>C15-C26</b>	<b>1</b>	<b>0</b>	<b>0</b>	<b>1</b>	<b>1</b>	<b>1</b>	<b>3</b>	<b>12</b>	<b>9</b>	<b>27</b>	<b>60</b>	<b>103</b>	<b>166</b>	<b>208</b>	<b>174</b>	<b>151</b>	<b>105</b>	<b>51</b>	<b>1073</b>
C15	0	0	0	0	0	0	0	0	0	2	4	10	6	11	9	5	2	0	49
C16	0	0	0	0	0	0	1	3	2	5	16	11	30	42	34	17	14	6	181
C17	0	0	0	0	0	0	0	1	2	0	0	0	6	4	3	0	3	0	19
C18	0	0	0	1	0	1	2	4	4	6	19	29	49	68	71	75	47	22	398
C19	0	0	0	0	0	0	0	0	0	2	1	5	5	10	8	2	5	1	39
C20	0	0	0	0	0	0	0	2	0	6	12	29	41	42	31	32	24	16	235
C21	0	0	0	0	0	0	0	0	0	0	1	0	2	2	0	0	1	0	6
C22	1	0	0	0	1	0	0	1	0	1	1	6	8	9	6	6	0	0	40
C23	0	0	0	0	0	0	0	0	0	0	0	1	0	0	2	3	1	1	8
C24	0	0	0	0	0	0	0	0	0	1	2	0	2	4	1	2	0	0	12
C25	0	0	0	0	0	0	0	1	1	3	4	11	17	15	9	9	8	4	82
C26	0	0	0	0	0	0	0	0	0	1	0	1	0	1	0	0	0	1	4



## LUBELSKI REJESTR NOWOTWORÓW – WOJEWÓDZKIE BIURO REJESTRACJI

	00-04	05-09	10-14	15-19	20-24	25-29	30-34	35-39	40-44	45-49	50-54	55-59	60-64	65-69	70-74	75-79	80-84	85+	Ogółem	
<b>C30-C39</b>	<b>0</b>	<b>0</b>	<b>0</b>	<b>1</b>	<b>0</b>	<b>1</b>	<b>0</b>	<b>1</b>	<b>8</b>	<b>12</b>	<b>42</b>	<b>120</b>	<b>180</b>	<b>230</b>	<b>114</b>	<b>114</b>	<b>36</b>	<b>26</b>	<b>885</b>	
C30	0	0	0	0	0	0	0	0	0	0	0	1	1	0	0	0	0	0	0	2
C31	0	0	0	1	0	0	0	0	3	0	0	0	3	1	1	0	0	0	0	9
C32	0	0	0	0	0	0	0	1	3	5	15	19	31	29	9	13	5	5	5	135
C33	0	0	0	0	0	0	0	0	0	0	0	0	0	0	0	0	0	0	0	0
C34	0	0	0	0	0	0	0	0	2	7	27	98	145	199	104	101	31	21	21	735
C37	0	0	0	0	0	0	0	0	0	0	0	2	0	1	0	0	0	0	0	3
C38	0	0	0	0	0	1	0	0	0	0	0	0	0	0	0	0	0	0	0	1
C39	0	0	0	0	0	0	0	0	0	0	0	0	0	0	0	0	0	0	0	0
<b>C40-C49</b>	<b>0</b>	<b>1</b>	<b>0</b>	<b>1</b>	<b>3</b>	<b>2</b>	<b>5</b>	<b>10</b>	<b>15</b>	<b>16</b>	<b>28</b>	<b>44</b>	<b>73</b>	<b>94</b>	<b>81</b>	<b>92</b>	<b>80</b>	<b>67</b>	<b>612</b>	
C40	0	0	0	0	0	0	0	1	0	0	1	0	0	0	0	0	0	0	0	2
C41	0	0	0	1	1	0	0	1	1	1	0	0	1	0	0	0	0	0	0	6
C43	0	0	0	0	0	0	2	3	5	7	8	9	15	20	10	5	3	5	5	92
C44	0	1	0	0	2	1	2	3	9	7	16	32	51	65	65	83	75	62	62	474
C45	0	0	0	0	0	0	0	1	0	1	1	3	0	6	2	2	1	0	0	17
C46	0	0	0	0	0	0	0	0	0	0	0	0	0	1	0	0	0	0	0	1
C47	0	0	0	0	0	0	0	0	0	0	0	0	0	0	0	0	0	0	0	0
C48	0	0	0	0	0	0	0	0	0	0	0	0	0	0	0	0	0	0	0	0
C49	0	0	0	0	0	1	1	1	0	0	2	0	6	2	4	2	1	0	0	20
C50	0	0	0	0	0	0	0	0	0	0	0	0	1	0	2	2	1	2	2	8
<b>C51-C58</b>	<b>0</b>	<b>0</b>	<b>0</b>	<b>0</b>	<b>0</b>	<b>0</b>	<b>0</b>	<b>0</b>	<b>0</b>	<b>0</b>	<b>0</b>	<b>0</b>	<b>0</b>	<b>0</b>	<b>0</b>	<b>0</b>	<b>0</b>	<b>0</b>	<b>0</b>	
C51	0	0	0	0	0	0	0	0	0	0	0	0	0	0	0	0	0	0	0	0
C52	0	0	0	0	0	0	0	0	0	0	0	0	0	0	0	0	0	0	0	0
C53	0	0	0	0	0	0	0	0	0	0	0	0	0	0	0	0	0	0	0	0
C54	0	0	0	0	0	0	0	0	0	0	0	0	0	0	0	0	0	0	0	0
C55	0	0	0	0	0	0	0	0	0	0	0	0	0	0	0	0	0	0	0	0
C56	0	0	0	0	0	0	0	0	0	0	0	0	0	0	0	0	0	0	0	0
C57	0	0	0	0	0	0	0	0	0	0	0	0	0	0	0	0	0	0	0	0
C58	0	0	0	0	0	0	0	0	0	0	0	0	0	0	0	0	0	0	0	0
<b>C60-C68</b>	<b>1</b>	<b>0</b>	<b>0</b>	<b>4</b>	<b>6</b>	<b>9</b>	<b>16</b>	<b>7</b>	<b>18</b>	<b>17</b>	<b>52</b>	<b>109</b>	<b>240</b>	<b>314</b>	<b>254</b>	<b>222</b>	<b>148</b>	<b>78</b>	<b>1495</b>	
C60	0	0	0	0	0	0	0	2	0	0	2	1	4	2	4	0	2	0	0	17
C61	0	0	0	0	0	0	0	0	1	2	18	56	157	233	183	155	89	51	51	945

## LUBELSKI REJESTR NOWOTWORÓW – WOJEWÓDZKIE BIURO REJESTRACJI

	00-04	05-09	10-14	15-19	20-24	25-29	30-34	35-39	40-44	45-49	50-54	55-59	60-64	65-69	70-74	75-79	80-84	85+	Ogółem
C62	0	0	0	4	5	6	12	4	6	2	1	2	0	0	0	1	1	0	44
C63	0	0	0	0	0	0	0	0	0	0	0	0	0	0	0	1	0	0	1
C64	1	0	0	0	1	0	1	0	7	10	19	23	36	23	24	15	14	4	178
C65	0	0	0	0	0	0	0	0	0	0	0	0	3	3	3	1	0	0	10
C66	0	0	0	0	0	0	0	0	0	0	0	0	2	0	1	2	0	1	6
C67	0	0	0	0	0	3	3	1	4	3	12	27	38	53	39	47	42	22	294
C68	0	0	0	0	0	0	0	0	0	0	0	0	0	0	0	0	0	0	0
<b>C69-C72</b>	<b>1</b>	<b>3</b>	<b>0</b>	<b>1</b>	<b>1</b>	<b>4</b>	<b>4</b>	<b>2</b>	<b>8</b>	<b>5</b>	<b>4</b>	<b>10</b>	<b>9</b>	<b>8</b>	<b>2</b>	<b>3</b>	<b>1</b>	<b>0</b>	<b>66</b>
C69	1	0	0	0	0	0	2	0	1	0	0	3	3	1	0	0	1	0	12
C70	0	0	0	0	0	0	0	0	0	1	0	0	0	0	0	0	0	0	1
C71	0	3	0	1	1	3	2	2	7	4	4	7	6	7	2	3	0	0	52
C72	0	0	0	0	0	1	0	0	0	0	0	0	0	0	0	0	0	0	1
<b>C73-C75</b>	<b>0</b>	<b>1</b>	<b>0</b>	<b>0</b>	<b>1</b>	<b>1</b>	<b>1</b>	<b>1</b>	<b>1</b>	<b>3</b>	<b>3</b>	<b>7</b>	<b>5</b>	<b>3</b>	<b>1</b>	<b>0</b>	<b>0</b>	<b>1</b>	<b>29</b>
C73	0	0	0	0	1	1	1	0	1	3	3	6	5	3	1	0	0	1	26
C74	0	1	0	0	0	0	0	1	0	0	0	1	0	0	0	0	0	0	3
C75	0	0	0	0	0	0	0	0	0	0	0	0	0	0	0	0	0	0	0
<b>C76-C80</b>	<b>0</b>	<b>0</b>	<b>0</b>	<b>0</b>	<b>0</b>	<b>0</b>	<b>0</b>	<b>0</b>	<b>0</b>	<b>0</b>	<b>6</b>	<b>10</b>	<b>18</b>	<b>10</b>	<b>11</b>	<b>13</b>	<b>5</b>	<b>9</b>	<b>82</b>
C76	0	0	0	0	0	0	0	0	0	0	1	1	2	1	0	4	0	2	11
C77	0	0	0	0	0	0	0	0	0	0	0	1	0	0	0	0	0	0	1
C78	0	0	0	0	0	0	0	0	0	0	2	0	4	0	5	4	2	4	21
C79	0	0	0	0	0	0	0	0	0	0	0	2	8	5	3	3	1	1	23
C80	0	0	0	0	0	0	0	0	0	0	3	6	4	4	3	2	2	2	26
<b>C81-C88</b>	<b>0</b>	<b>1</b>	<b>1</b>	<b>1</b>	<b>4</b>	<b>2</b>	<b>4</b>	<b>8</b>	<b>5</b>	<b>7</b>	<b>12</b>	<b>13</b>	<b>17</b>	<b>13</b>	<b>12</b>	<b>9</b>	<b>17</b>	<b>3</b>	<b>129</b>
C81	0	0	1	0	4	1	2	2	3	3	2	3	0	2	1	0	0	0	24
C82	0	0	0	0	0	0	0	1	2	2	0	0	3	1	1	1	0	0	11
C83	0	1	0	1	0	0	0	3	0	0	8	9	12	7	6	4	13	3	67
C84	0	0	0	0	0	1	0	0	0	0	1	0	2	0	3	1	2	0	10
C85	0	0	0	0	0	0	2	2	0	2	1	1	0	3	1	2	1	0	15
C88	0	0	0	0	0	0	0	0	0	0	0	0	0	0	0	1	1	0	2
<b>C90-C96</b>	<b>7</b>	<b>2</b>	<b>4</b>	<b>1</b>	<b>0</b>	<b>0</b>	<b>2</b>	<b>2</b>	<b>1</b>	<b>4</b>	<b>7</b>	<b>7</b>	<b>13</b>	<b>13</b>	<b>10</b>	<b>11</b>	<b>9</b>	<b>4</b>	<b>97</b>
C90	0	0	0	0	0	0	1	0	0	2	4	3	8	5	3	5	6	1	38
C91	6	2	3	1	0	0	0	0	1	2	2	1	1	7	5	4	2	1	38
C92	1	0	0	0	0	0	1	2	0	0	1	3	3	1	2	1	1	1	17
C93	0	0	0	0	0	0	0	0	0	0	0	0	1	0	0	0	0	1	2

## LUBELSKI REJESTR NOWOTWORÓW – WOJEWÓDZKIE BIURO REJESTRACJI

	00-04	05-09	10-14	15-19	20-24	25-29	30-34	35-39	40-44	45-49	50-54	55-59	60-64	65-69	70-74	75-79	80-84	85+	Ogółem
C94	0	0	0	0	0	0	0	0	0	0	0	0	0	0	0	1	0	0	1
C95	0	0	1	0	0	0	0	0	0	0	0	0	0	0	0	0	0	0	1
C96	0	0	0	0	0	0	0	0	0	0	0	0	0	0	0	0	0	0	0
C97	0	0	0	0	0	0	0	0	0	0	0	0	0	0	0	0	0	0	0
<b>D00-D09</b>	<b>0</b>	<b>0</b>	<b>0</b>	<b>0</b>	<b>0</b>	<b>0</b>	<b>0</b>	<b>1</b>	<b>1</b>	<b>1</b>	<b>2</b>	<b>4</b>	<b>6</b>	<b>3</b>	<b>3</b>	<b>7</b>	<b>3</b>	<b>1</b>	<b>32</b>
D00	0	0	0	0	0	0	0	0	0	0	0	0	0	1	0	0	0	0	1
D01	0	0	0	0	0	0	0	0	0	0	0	1	2	0	0	1	0	0	4
D02	0	0	0	0	0	0	0	0	0	0	0	1	2	0	0	1	0	0	4
D03	0	0	0	0	0	0	0	1	1	1	0	1	1	1	1	1	0	0	8
D04	0	0	0	0	0	0	0	0	0	0	2	1	1	1	2	4	2	1	14
D05	0	0	0	0	0	0	0	0	0	0	0	0	0	0	0	0	0	0	0
D06	0	0	0	0	0	0	0	0	0	0	0	0	0	0	0	0	0	0	0
D07	0	0	0	0	0	0	0	0	0	0	0	0	0	0	0	0	0	1	1
D09	0	0	0	0	0	0	0	0	0	0	0	0	0	0	0	0	0	0	0
<b>Razem</b>	<b>10</b>	<b>8</b>	<b>5</b>	<b>10</b>	<b>17</b>	<b>20</b>	<b>36</b>	<b>45</b>	<b>72</b>	<b>105</b>	<b>229</b>	<b>455</b>	<b>756</b>	<b>928</b>	<b>677</b>	<b>634</b>	<b>412</b>	<b>246</b>	<b>4665</b>

**Tabela 4B: Liczba zachorowań na nowotwory złośliwe wśród kobiet w województwie lubelskim w 2016 roku z podziałem na 5-letnie grupy wiekowe**

**Table 4B: Registered new cancer cases by 5-year age groups, females, Lublin Region, 2016**

	00-04	05-09	10-14	15-19	20-24	25-29	30-34	35-39	40-44	45-49	50-54	55-59	60-64	65-69	70-74	75-79	80-84	85+	Ogółem
<b>C00-C14</b>	<b>0</b>	<b>0</b>	<b>0</b>	<b>2</b>	<b>0</b>	<b>0</b>	<b>0</b>	<b>1</b>	<b>0</b>	<b>5</b>	<b>5</b>	<b>10</b>	<b>9</b>	<b>7</b>	<b>8</b>	<b>6</b>	<b>3</b>	<b>3</b>	<b>59</b>
C00	0	0	0	0	0	0	0	0	0	0	1	0	0	0	0	5	1	1	8
C01	0	0	0	0	0	0	0	0	0	0	1	0	0	0	0	0	0	0	1
C02	0	0	0	0	0	0	0	0	0	0	1	1	3	3	4	0	0	0	12
C03	0	0	0	0	0	0	0	0	0	0	0	0	0	0	0	0	0	1	1
C04	0	0	0	0	0	0	0	0	0	0	2	3	2	0	2	0	0	0	9
C05	0	0	0	1	0	0	0	0	0	2	0	2	1	0	0	0	1	1	8
C06	0	0	0	0	0	0	0	0	0	0	0	0	0	0	0	0	0	0	0
C07	0	0	0	1	0	0	0	0	0	1	0	2	3	1	0	1	1	0	10
C08	0	0	0	0	0	0	0	0	0	0	0	1	0	0	0	0	0	0	1
C09	0	0	0	0	0	0	0	0	0	1	0	0	0	0	1	0	0	0	2
C10	0	0	0	0	0	0	0	0	0	0	0	1	0	0	0	0	0	0	1
C11	0	0	0	0	0	0	0	1	0	1	0	0	0	1	0	0	0	0	3
C12	0	0	0	0	0	0	0	0	0	0	0	0	0	0	0	0	0	0	0
C13	0	0	0	0	0	0	0	0	0	0	0	0	0	2	1	0	0	0	3
C14	0	0	0	0	0	0	0	0	0	0	0	0	0	0	0	0	0	0	0
<b>C15-C26</b>	<b>0</b>	<b>0</b>	<b>0</b>	<b>0</b>	<b>0</b>	<b>2</b>	<b>2</b>	<b>4</b>	<b>15</b>	<b>21</b>	<b>28</b>	<b>63</b>	<b>95</b>	<b>109</b>	<b>110</b>	<b>110</b>	<b>101</b>	<b>70</b>	<b>730</b>
C15	0	0	0	0	0	0	0	0	0	0	2	0	0	3	2	1	3	2	13
C16	0	0	0	0	0	1	0	0	3	2	5	12	14	15	12	12	15	15	106
C17	0	0	0	0	0	0	0	0	2	0	2	0	2	0	1	4	3	0	14
C18	0	0	0	0	0	0	1	2	5	6	11	25	39	46	41	40	46	21	283
C19	0	0	0	0	0	0	0	0	0	4	1	3	3	8	3	4	1	2	29
C20	0	0	0	0	0	0	1	1	1	6	5	12	9	23	20	20	17	19	134
C21	0	0	0	0	0	0	0	0	1	0	0	1	4	0	1	1	0	1	9
C22	0	0	0	0	0	0	0	1	1	2	0	1	7	3	2	4	6	1	28
C23	0	0	0	0	0	0	0	0	0	0	1	0	2	3	9	7	3	3	28
C24	0	0	0	0	0	0	0	0	0	0	0	0	2	1	2	2	1	2	10
C25	0	0	0	0	0	1	0	0	2	1	1	9	12	7	17	14	6	4	74
C26	0	0	0	0	0	0	0	0	0	0	0	0	1	0	0	1	0	0	2
<b>C30-C39</b>	<b>0</b>	<b>0</b>	<b>0</b>	<b>0</b>	<b>0</b>	<b>0</b>	<b>1</b>	<b>1</b>	<b>3</b>	<b>7</b>	<b>16</b>	<b>41</b>	<b>77</b>	<b>75</b>	<b>50</b>	<b>28</b>	<b>13</b>	<b>10</b>	<b>322</b>
C30	0	0	0	0	0	0	0	0	0	0	0	0	0	0	0	0	0	0	0
C31	0	0	0	0	0	0	0	0	0	0	0	0	0	0	0	0	0	0	0

## LUBELSKI REJESTR NOWOTWORÓW – WOJEWÓDZKIE BIURO REJESTRACJI

	00-04	05-09	10-14	15-19	20-24	25-29	30-34	35-39	40-44	45-49	50-54	55-59	60-64	65-69	70-74	75-79	80-84	85+	Ogółem
C32	0	0	0	0	0	0	0	1	0	0	1	2	6	2	1	4	0	0	17
C33	0	0	0	0	0	0	0	0	0	0	0	0	0	0	0	0	0	0	0
C34	0	0	0	0	0	0	1	0	3	7	15	39	69	72	49	24	13	10	302
C37	0	0	0	0	0	0	0	0	0	0	0	0	1	1	0	0	0	0	2
C38	0	0	0	0	0	0	0	0	0	0	0	0	1	0	0	0	0	0	1
C39	0	0	0	0	0	0	0	0	0	0	0	0	0	0	0	0	0	0	0
<b>C40-C49</b>	<b>0</b>	<b>0</b>	<b>0</b>	<b>3</b>	<b>1</b>	<b>4</b>	<b>3</b>	<b>15</b>	<b>10</b>	<b>20</b>	<b>40</b>	<b>66</b>	<b>66</b>	<b>97</b>	<b>93</b>	<b>116</b>	<b>114</b>	<b>125</b>	<b>773</b>
C40	0	0	0	1	0	0	0	0	0	0	0	0	0	0	0	0	0	0	1
C41	0	0	0	1	0	0	0	1	0	1	0	2	0	0	1	0	0	0	6
C43	0	0	0	0	1	1	2	9	3	3	9	9	6	7	9	16	11	9	95
C44	0	0	0	1	0	2	1	4	7	14	28	53	58	84	82	95	102	114	645
C45	0	0	0	0	0	0	0	1	0	0	0	0	2	2	0	1	0	0	6
C46	0	0	0	0	0	0	0	0	0	0	0	1	0	0	0	0	0	0	1
C47	0	0	0	0	0	1	0	0	0	0	0	0	0	0	0	0	0	0	1
C48	0	0	0	0	0	0	0	0	0	0	0	0	0	0	0	0	0	1	1
C49	0	0	0	0	0	0	0	0	0	2	3	1	0	4	1	4	1	1	17
C50	0	0	0	0	0	8	14	30	52	78	105	121	160	154	79	71	59	37	968
<b>C51-C58</b>	<b>0</b>	<b>0</b>	<b>0</b>	<b>1</b>	<b>4</b>	<b>5</b>	<b>12</b>	<b>19</b>	<b>38</b>	<b>43</b>	<b>59</b>	<b>103</b>	<b>113</b>	<b>132</b>	<b>86</b>	<b>82</b>	<b>51</b>	<b>33</b>	<b>781</b>
C51	0	0	0	0	1	1	0	0	0	1	1	2	2	6	6	4	3	4	31
C52	0	0	0	0	0	0	0	0	0	1	0	0	2	0	0	0	2	0	5
C53	0	0	0	1	0	2	6	8	17	9	12	13	15	18	17	6	4	5	133
C54	0	0	0	0	0	0	3	5	10	20	26	50	77	78	43	52	34	16	414
C55	0	0	0	0	0	0	0	0	0	0	0	0	0	0	0	0	0	0	0
C56	0	0	0	0	3	2	3	6	11	11	20	38	15	30	20	20	7	8	194
C57	0	0	0	0	0	0	0	0	0	1	0	0	2	0	0	0	1	0	4
C58	0	0	0	0	0	0	0	0	0	0	0	0	0	0	0	0	0	0	0
<b>C60-C68</b>	<b>2</b>	<b>0</b>	<b>0</b>	<b>0</b>	<b>0</b>	<b>0</b>	<b>1</b>	<b>3</b>	<b>3</b>	<b>5</b>	<b>19</b>	<b>21</b>	<b>31</b>	<b>47</b>	<b>30</b>	<b>26</b>	<b>12</b>	<b>10</b>	<b>210</b>
C60	0	0	0	0	0	0	0	0	0	0	0	0	0	0	0	0	0	0	0
C61	0	0	0	0	0	0	0	0	0	0	0	0	0	0	0	0	0	0	0
C62	0	0	0	0	0	0	0	0	0	0	0	0	0	0	0	0	0	0	0
C63	0	0	0	0	0	0	0	0	0	0	0	0	0	0	0	0	0	0	0
C64	2	0	0	0	0	0	1	3	2	2	16	11	15	24	18	13	8	2	117
C65	0	0	0	0	0	0	0	0	0	0	0	1	1	0	1	0	0	0	3
C66	0	0	0	0	0	0	0	0	0	0	0	0	1	2	1	0	0	0	4
C67	0	0	0	0	0	0	0	0	1	3	3	9	14	21	10	13	4	8	86
C68	0	0	0	0	0	0	0	0	0	0	0	0	0	0	0	0	0	0	0

## LUBELSKI REJESTR NOWOTWORÓW – WOJEWÓDZKIE BIURO REJESTRACJI

	00-04	05-09	10-14	15-19	20-24	25-29	30-34	35-39	40-44	45-49	50-54	55-59	60-64	65-69	70-74	75-79	80-84	85+	Ogółem
<b>C69-C72</b>	<b>2</b>	<b>2</b>	<b>2</b>	<b>0</b>	<b>2</b>	<b>0</b>	<b>2</b>	<b>3</b>	<b>3</b>	<b>5</b>	<b>10</b>	<b>8</b>	<b>7</b>	<b>9</b>	<b>8</b>	<b>6</b>	<b>1</b>	<b>3</b>	<b>73</b>
C69	2	0	0	0	0	0	0	0	0	2	2	1	3	3	1	2	0	0	16
C70	0	0	0	0	0	0	0	1	0	0	0	0	0	0	0	0	0	0	1
C71	0	2	2	0	2	0	1	2	3	3	8	7	4	6	7	4	1	3	55
C72	0	0	0	0	0	0	1	0	0	0	0	0	0	0	0	0	0	0	1
<b>C73-C75</b>	<b>0</b>	<b>0</b>	<b>1</b>	<b>2</b>	<b>3</b>	<b>10</b>	<b>11</b>	<b>16</b>	<b>10</b>	<b>7</b>	<b>14</b>	<b>9</b>	<b>17</b>	<b>15</b>	<b>8</b>	<b>2</b>	<b>2</b>	<b>1</b>	<b>128</b>
C73	0	0	1	2	3	10	11	15	10	7	14	9	17	15	8	2	2	1	127
C74	0	0	0	0	0	0	0	1	0	0	0	0	0	0	0	0	0	0	1
C75	0	0	0	0	0	0	0	0	0	0	0	0	0	0	0	0	0	0	0
<b>C76-C80</b>	<b>0</b>	<b>0</b>	<b>0</b>	<b>0</b>	<b>0</b>	<b>1</b>	<b>0</b>	<b>1</b>	<b>2</b>	<b>3</b>	<b>1</b>	<b>4</b>	<b>9</b>	<b>6</b>	<b>6</b>	<b>10</b>	<b>14</b>	<b>13</b>	<b>70</b>
C76	0	0	0	0	0	0	0	0	1	1	0	0	0	0	2	1	1	3	9
C77	0	0	0	0	0	0	0	0	0	0	0	0	1	1	1	1	0	1	5
C78	0	0	0	0	0	1	0	1	0	1	0	1	1	2	1	4	4	3	19
C79	0	0	0	0	0	0	0	0	0	0	1	1	4	0	1	0	4	3	14
C80	0	0	0	0	0	0	0	0	1	1	0	2	3	3	1	4	5	3	23
<b>C81-C88</b>	<b>0</b>	<b>0</b>	<b>0</b>	<b>0</b>	<b>3</b>	<b>6</b>	<b>8</b>	<b>4</b>	<b>4</b>	<b>3</b>	<b>11</b>	<b>10</b>	<b>8</b>	<b>18</b>	<b>17</b>	<b>11</b>	<b>10</b>	<b>2</b>	<b>115</b>
C81	0	0	0	0	2	4	6	1	2	0	2	1	0	1	1	0	1	0	21
C82	0	0	0	0	0	0	1	1	1	2	2	3	4	0	3	1	0	0	18
C83	0	0	0	0	0	0	0	1	1	1	6	3	2	15	11	5	7	2	54
C84	0	0	0	0	0	1	1	0	0	0	0	2	1	0	1	1	1	0	8
C85	0	0	0	0	1	1	0	1	0	0	0	1	1	2	1	3	1	0	12
C88	0	0	0	0	0	0	0	0	0	0	1	0	0	0	0	1	0	0	2
<b>C90-C96</b>	<b>2</b>	<b>1</b>	<b>0</b>	<b>1</b>	<b>1</b>	<b>1</b>	<b>1</b>	<b>0</b>	<b>1</b>	<b>5</b>	<b>3</b>	<b>10</b>	<b>13</b>	<b>22</b>	<b>18</b>	<b>17</b>	<b>15</b>	<b>5</b>	<b>116</b>
C90	0	0	0	0	0	0	1	0	1	2	0	4	7	10	10	9	3	2	49
C91	2	1	0	1	0	0	0	0	0	1	2	3	4	6	4	6	8	3	41
C92	0	0	0	0	1	1	0	0	0	2	1	3	2	6	3	2	4	0	25
C93	0	0	0	0	0	0	0	0	0	0	0	0	0	0	0	0	0	0	0
C94	0	0	0	0	0	0	0	0	0	0	0	0	0	0	1	0	0	0	1
C95	0	0	0	0	0	0	0	0	0	0	0	0	0	0	0	0	0	0	0
C96	0	0	0	0	0	0	0	0	0	0	0	0	0	0	0	0	0	0	0
C97	0	0	0	0	0	0	0	0	0	0	0	0	0	0	0	0	0	0	0
<b>D00-D09</b>	<b>0</b>	<b>0</b>	<b>0</b>	<b>0</b>	<b>0</b>	<b>9</b>	<b>13</b>	<b>14</b>	<b>9</b>	<b>10</b>	<b>21</b>	<b>21</b>	<b>21</b>	<b>26</b>	<b>9</b>	<b>7</b>	<b>13</b>	<b>3</b>	<b>176</b>
D00	0	0	0	0	0	0	0	0	0	0	0	0	0	0	0	0	0	1	1
D01	0	0	0	0	0	0	0	1	0	0	2	0	1	0	0	1	1	0	6
D02	0	0	0	0	0	0	0	0	0	0	0	0	0	0	0	0	0	0	0
D03	0	0	0	0	0	0	1	0	1	1	3	2	1	1	2	1	2	0	15

## LUBELSKI REJESTR NOWOTWORÓW – WOJEWÓDZKIE BIURO REJESTRACJI

	00-04	05-09	10-14	15-19	20-24	25-29	30-34	35-39	40-44	45-49	50-54	55-59	60-64	65-69	70-74	75-79	80-84	85+	Ogółem
D04	0	0	0	0	0	0	0	0	0	1	0	1	0	2	3	4	9	2	22
D05	0	0	0	0	0	0	1	2	3	0	11	15	15	19	2	0	1	0	69
D06	0	0	0	0	0	9	11	11	5	7	5	3	2	4	2	0	0	0	59
D07	0	0	0	0	0	0	0	0	0	0	0	0	2	0	0	1	0	0	3
D09	0	0	0	0	0	0	0	0	0	1	0	0	0	0	0	0	0	0	1
<b>Razem</b>	<b>6</b>	<b>3</b>	<b>3</b>	<b>9</b>	<b>14</b>	<b>46</b>	<b>68</b>	<b>111</b>	<b>150</b>	<b>212</b>	<b>332</b>	<b>487</b>	<b>626</b>	<b>717</b>	<b>522</b>	<b>492</b>	<b>408</b>	<b>315</b>	<b>4521</b>

**Tabela 5A: Surowe współczynniki zachorowalności na nowotwory złośliwe wśród mężczyzn w województwie lubelskim w 2016 roku w przeliczeniu na 100 tys. mężczyzn, z podziałem na 5-letnie grupy wiekowe**

**Table 5A: Crude cancer incidence rates per 100 000 males, 5-year age groups, Lublin Region, 2016**

	Ogółem	00-04	05-09	10-14	15-19	20-24	25-29	30-34	35-39	40-44	45-49	50-54	55-59	60-64	65-69	70-74	75-79	80-84	85+...
<b>C00-C14</b>	<b>15,2</b>	<b>0,0</b>	<b>0,0</b>	<b>0,0</b>	<b>0,0</b>	<b>1,39</b>	<b>0,0</b>	<b>1,11</b>	<b>1,19</b>	<b>7,87</b>	<b>19,63</b>	<b>19,6</b>	<b>37,9</b>	<b>40,28</b>	<b>61,57</b>	<b>43,16</b>	<b>41,37</b>	<b>41,95</b>	<b>33,0</b>
C00	1,8	0,0	0,0	0,0	0,0	0,0	0,0	0,0	0,0	0,0	1,5	0,0	2,7	1,4	7,7	16,6	12,4	18,0	0,0
C01	0,5	0,0	0,0	0,0	0,0	0,0	0,0	0,0	0,0	1,3	1,5	0,0	1,4	2,9	0,0	0,0	0,0	0,0	0,0
C02	2,2	0,0	0,0	0,0	0,0	0,0	0,0	0,0	0,0	0,0	4,5	3,0	8,1	10,1	1,9	10,0	0,0	6,0	0,0
C03	0,2	0,0	0,0	0,0	0,0	0,0	0,0	0,0	0,0	0,0	0,0	0,0	1,4	0,0	1,9	0,0	0,0	0,0	0,0
C04	1,8	0,0	0,0	0,0	0,0	0,0	0,0	0,0	0,0	0,0	3,0	6,0	6,8	1,4	9,6	0,0	8,3	0,0	0,0
C05	0,4	0,0	0,0	0,0	0,0	0,0	0,0	0,0	0,0	0,0	0,0	0,0	0,0	1,4	5,8	0,0	0,0	0,0	0,0
C06	0,8	0,0	0,0	0,0	0,0	0,0	0,0	0,0	0,0	0,0	0,0	0,0	1,4	4,3	3,9	3,3	0,0	0,0	8,3
C07	0,8	0,0	0,0	0,0	0,0	0,0	0,0	1,1	0,0	0,0	1,5	1,5	1,4	0,0	3,9	0,0	4,1	6,0	0,0
C08	0,2	0,0	0,0	0,0	0,0	0,0	0,0	0,0	0,0	0,0	0,0	0,0	0,0	0,0	0,0	3,3	4,1	0,0	0,0
C09	1,5	0,0	0,0	0,0	0,0	0,0	0,0	0,0	0,0	2,6	1,5	1,5	4,1	8,6	1,9	3,3	0,0	0,0	8,3
C10	2,3	0,0	0,0	0,0	0,0	0,0	0,0	0,0	1,2	1,3	3,0	4,5	4,1	2,9	9,6	6,6	8,3	12,0	8,3
C11	0,8	0,0	0,0	0,0	0,0	0,0	0,0	0,0	0,0	1,3	3,0	1,5	0,0	1,4	3,9	0,0	4,1	0,0	0,0
C12	0,0	0,0	0,0	0,0	0,0	0,0	0,0	0,0	0,0	0,0	0,0	0,0	0,0	0,0	0,0	0,0	0,0	0,0	0,0
C13	1,4	0,0	0,0	0,0	0,0	0,0	0,0	0,0	0,0	1,3	0,0	1,5	5,4	4,3	7,7	0,0	0,0	0,0	8,3
C14	0,5	0,0	0,0	0,0	0,0	1,4	0,0	0,0	0,0	0,0	0,0	0,0	1,4	1,4	3,9	0,0	0,0	0,0	0,0
<b>C15-C26</b>	<b>103,7</b>	<b>1,99</b>	<b>0,0</b>	<b>0,0</b>	<b>1,68</b>	<b>1,39</b>	<b>1,21</b>	<b>3,34</b>	<b>14,28</b>	<b>11,83</b>	<b>40,77</b>	<b>90,4</b>	<b>139,53</b>	<b>238,76</b>	<b>400,18</b>	<b>577,63</b>	<b>624,56</b>	<b>629,41</b>	<b>420,89</b>
C15	4,7	0,0	0,0	0,0	0,0	0,0	0,0	0,0	0,0	0,0	3,0	6,0	13,6	8,6	21,2	29,9	20,7	12,0	0,0
C16	17,5	0,0	0,0	0,0	0,0	0,0	0,0	1,1	3,6	2,6	7,6	24,1	14,9	43,2	80,8	112,9	70,3	83,9	49,5
C17	1,8	0,0	0,0	0,0	0,0	0,0	0,0	0,0	1,2	2,6	0,0	0,0	0,0	8,6	7,7	10,0	0,0	18,0	0,0
C18	38,5	0,0	0,0	0,0	1,7	0,0	1,2	2,2	4,8	5,3	9,1	28,6	39,3	70,5	130,8	235,7	310,2	281,7	181,6
C19	3,8	0,0	0,0	0,0	0,0	0,0	0,0	0,0	0,0	0,0	3,0	1,5	6,8	7,2	19,2	26,6	8,3	30,0	8,3
C20	22,7	0,0	0,0	0,0	0,0	0,0	0,0	0,0	2,4	0,0	9,1	18,1	39,3	59,0	80,8	102,9	132,4	143,9	132,1
C21	0,6	0,0	0,0	0,0	0,0	0,0	0,0	0,0	0,0	0,0	0,0	1,5	0,0	2,9	3,9	0,0	0,0	6,0	0,0
C22	3,9	2,0	0,0	0,0	0,0	1,4	0,0	0,0	1,2	0,0	1,5	1,5	8,1	11,5	17,3	19,9	24,8	0,0	0,0
C23	0,8	0,0	0,0	0,0	0,0	0,0	0,0	0,0	0,0	0,0	0,0	0,0	1,4	0,0	0,0	6,6	12,4	6,0	8,3
C24	1,2	0,0	0,0	0,0	0,0	0,0	0,0	0,0	0,0	0,0	1,5	3,0	0,0	2,9	7,7	3,3	8,3	0,0	0,0
C25	7,9	0,0	0,0	0,0	0,0	0,0	0,0	0,0	1,2	1,3	4,5	6,0	14,9	24,5	28,9	29,9	37,2	48,0	33,0
C26	0,4	0,0	0,0	0,0	0,0	0,0	0,0	0,0	0,0	0,0	1,5	0,0	1,4	0,0	1,9	0,0	0,0	0,0	8,3
<b>C30-C39</b>	<b>85,5</b>	<b>0,0</b>	<b>0,0</b>	<b>0,0</b>	<b>1,68</b>	<b>0,0</b>	<b>1,21</b>	<b>0,0</b>	<b>1,19</b>	<b>10,51</b>	<b>18,12</b>	<b>63,27</b>	<b>162,59</b>	<b>258,89</b>	<b>442,49</b>	<b>378,44</b>	<b>471,52</b>	<b>215,8</b>	<b>214,57</b>
C30	0,2	0,0	0,0	0,0	0,0	0,0	0,0	0,0	0,0	0,0	0,0	0,0	1,4	1,4	0,0	0,0	0,0	0,0	0,0
C31	0,9	0,0	0,0	0,0	1,7	0,0	0,0	0,0	0,0	3,9	0,0	0,0	0,0	4,3	1,9	3,3	0,0	0,0	0,0
C32	13,0	0,0	0,0	0,0	0,0	0,0	0,0	0,0	1,2	3,9	7,6	22,6	25,7	44,6	55,8	29,9	53,8	30,0	41,3
C33	0,0	0,0	0,0	0,0	0,0	0,0	0,0	0,0	0,0	0,0	0,0	0,0	0,0	0,0	0,0	0,0	0,0	0,0	0,0
C34	71,0	0,0	0,0	0,0	0,0	0,0	0,0	0,0	0,0	2,6	10,6	40,7	132,8	208,6	382,9	345,2	417,8	185,8	173,3
C37	0,3	0,0	0,0	0,0	0,0	0,0	0,0	0,0	0,0	0,0	0,0	0,0	2,7	0,0	1,9	0,0	0,0	0,0	0,0



## LUBELSKI REJESTR NOWOTWORÓW – WOJEWÓDZKIE BIURO REJESTRACJI

	Ogółem	00-04	05-09	10-14	15-19	20-24	25-29	30-34	35-39	40-44	45-49	50-54	55-59	60-64	65-69	70-74	75-79	80-84	85+...
C38	0,1	0,0	0,0	0,0	0,0	0,0	1,2	0,0	0,0	0,0	0,0	0,0	0,0	0,0	0,0	0,0	0,0	0,0	0,0
C39	0,0	0,0	0,0	0,0	0,0	0,0	0,0	0,0	0,0	0,0	0,0	0,0	0,0	0,0	0,0	0,0	0,0	0,0	0,0
<b>C40-C49</b>	<b>59,1</b>	<b>0,0</b>	<b>1,8</b>	<b>0,0</b>	<b>1,7</b>	<b>4,2</b>	<b>2,4</b>	<b>5,6</b>	<b>11,9</b>	<b>19,7</b>	<b>24,2</b>	<b>42,2</b>	<b>59,6</b>	<b>105,0</b>	<b>180,9</b>	<b>268,9</b>	<b>380,5</b>	<b>479,6</b>	<b>552,9</b>
C40	0,2	0,0	0,0	0,0	0,0	0,0	0,0	0,0	1,2	0,0	0,0	1,5	0,0	0,0	0,0	0,0	0,0	0,0	0,0
C41	0,6	0,0	0,0	0,0	1,7	1,4	0,0	0,0	1,2	1,3	1,5	0,0	0,0	1,4	0,0	0,0	0,0	0,0	0,0
C43	8,9	0,0	0,0	0,0	0,0	0,0	0,0	2,2	3,6	6,6	10,6	12,1	12,2	21,6	38,5	33,2	20,7	18,0	41,3
C44	45,8	0,0	1,8	0,0	0,0	2,8	1,2	2,2	3,6	11,8	10,6	24,1	43,4	73,4	125,1	215,8	343,3	449,6	511,7
C45	1,6	0,0	0,0	0,0	0,0	0,0	0,0	0,0	1,2	0,0	1,5	1,5	4,1	0,0	11,5	6,6	8,3	6,0	0,0
C46	0,1	0,0	0,0	0,0	0,0	0,0	0,0	0,0	0,0	0,0	0,0	0,0	0,0	0,0	1,9	0,0	0,0	0,0	0,0
C47	0,0	0,0	0,0	0,0	0,0	0,0	0,0	0,0	0,0	0,0	0,0	0,0	0,0	0,0	0,0	0,0	0,0	0,0	0,0
C48	0,0	0,0	0,0	0,0	0,0	0,0	0,0	0,0	0,0	0,0	0,0	0,0	0,0	0,0	0,0	0,0	0,0	0,0	0,0
C49	1,9	0,0	0,0	0,0	0,0	0,0	1,2	1,1	1,2	0,0	0,0	3,0	0,0	8,6	3,9	13,3	8,3	6,0	0,0
C50	0,8	0,0	0,0	0,0	0,0	0,0	0,0	0,0	0,0	0,0	0,0	0,0	0,0	1,4	0,0	6,6	8,3	6,0	16,5
<b>C51-C58</b>	<b>0,0</b>	<b>0,0</b>	<b>0,0</b>	<b>0,0</b>	<b>0,0</b>	<b>0,0</b>	<b>0,0</b>	<b>0,0</b>	<b>0,0</b>	<b>0,0</b>	<b>0,0</b>	<b>0,0</b>	<b>0,0</b>	<b>0,0</b>	<b>0,0</b>	<b>0,0</b>	<b>0,0</b>	<b>0,0</b>	<b>0,0</b>
C51	0,0	0,0	0,0	0,0	0,0	0,0	0,0	0,0	0,0	0,0	0,0	0,0	0,0	0,0	0,0	0,0	0,0	0,0	0,0
C52	0,0	0,0	0,0	0,0	0,0	0,0	0,0	0,0	0,0	0,0	0,0	0,0	0,0	0,0	0,0	0,0	0,0	0,0	0,0
C53	0,0	0,0	0,0	0,0	0,0	0,0	0,0	0,0	0,0	0,0	0,0	0,0	0,0	0,0	0,0	0,0	0,0	0,0	0,0
C54	0,0	0,0	0,0	0,0	0,0	0,0	0,0	0,0	0,0	0,0	0,0	0,0	0,0	0,0	0,0	0,0	0,0	0,0	0,0
C55	0,0	0,0	0,0	0,0	0,0	0,0	0,0	0,0	0,0	0,0	0,0	0,0	0,0	0,0	0,0	0,0	0,0	0,0	0,0
C56	0,0	0,0	0,0	0,0	0,0	0,0	0,0	0,0	0,0	0,0	0,0	0,0	0,0	0,0	0,0	0,0	0,0	0,0	0,0
C57	0,0	0,0	0,0	0,0	0,0	0,0	0,0	0,0	0,0	0,0	0,0	0,0	0,0	0,0	0,0	0,0	0,0	0,0	0,0
C58	0,0	0,0	0,0	0,0	0,0	0,0	0,0	0,0	0,0	0,0	0,0	0,0	0,0	0,0	0,0	0,0	0,0	0,0	0,0
<b>C60-C68</b>	<b>144,5</b>	<b>2,0</b>	<b>0,0</b>	<b>0,0</b>	<b>6,7</b>	<b>8,3</b>	<b>10,9</b>	<b>17,8</b>	<b>8,3</b>	<b>23,7</b>	<b>25,7</b>	<b>78,3</b>	<b>147,7</b>	<b>345,2</b>	<b>604,1</b>	<b>843,2</b>	<b>918,2</b>	<b>887,2</b>	<b>643,7</b>
C60	1,6	0,0	0,0	0,0	0,0	0,0	0,0	0,0	2,4	0,0	0,0	3,0	1,4	5,8	3,9	13,3	0,0	12,0	0,0
C61	91,3	0,0	0,0	0,0	0,0	0,0	0,0	0,0	0,0	1,3	3,0	27,1	75,9	225,8	448,3	607,5	641,1	533,5	420,9
C62	4,3	0,0	0,0	0,0	6,7	6,9	7,3	13,4	4,8	7,9	3,0	1,5	2,7	0,0	0,0	0,0	4,1	6,0	0,0
C63	0,1	0,0	0,0	0,0	0,0	0,0	0,0	0,0	0,0	0,0	0,0	0,0	0,0	0,0	0,0	0,0	4,1	0,0	0,0
C64	17,2	2,0	0,0	0,0	0,0	1,4	0,0	1,1	0,0	9,2	15,1	28,6	31,2	51,8	44,3	79,7	62,0	83,9	33,0
C65	1,0	0,0	0,0	0,0	0,0	0,0	0,0	0,0	0,0	0,0	0,0	0,0	0,0	4,3	5,8	10,0	4,1	0,0	0,0
C66	0,6	0,0	0,0	0,0	0,0	0,0	0,0	0,0	0,0	0,0	0,0	0,0	0,0	2,9	0,0	3,3	8,3	0,0	8,3
C67	28,4	0,0	0,0	0,0	0,0	0,0	3,6	3,3	1,2	5,3	4,5	18,1	36,6	54,7	102,0	129,5	194,4	251,8	181,6
C68	0,0	0,0	0,0	0,0	0,0	0,0	0,0	0,0	0,0	0,0	0,0	0,0	0,0	0,0	0,0	0,0	0,0	0,0	0,0
<b>C69-C72</b>	<b>6,4</b>	<b>2,0</b>	<b>5,3</b>	<b>0,0</b>	<b>1,7</b>	<b>1,4</b>	<b>4,9</b>	<b>4,5</b>	<b>2,4</b>	<b>10,5</b>	<b>7,6</b>	<b>6,0</b>	<b>13,5</b>	<b>12,9</b>	<b>15,4</b>	<b>6,6</b>	<b>12,4</b>	<b>6,0</b>	<b>0,0</b>
C69	1,2	2,0	0,0	0,0	0,0	0,0	0,0	2,2	0,0	1,3	0,0	0,0	4,1	4,3	1,9	0,0	0,0	6,0	0,0
C70	0,1	0,0	0,0	0,0	0,0	0,0	0,0	0,0	0,0	0,0	1,5	0,0	0,0	0,0	0,0	0,0	0,0	0,0	0,0
C71	5,0	0,0	5,3	0,0	1,7	1,4	3,6	2,2	2,4	9,2	6,0	6,0	9,5	8,6	13,5	6,6	12,4	0,0	0,0
C72	0,1	0,0	0,0	0,0	0,0	0,0	1,2	0,0	0,0	0,0	0,0	0,0	0,0	0,0	0,0	0,0	0,0	0,0	0,0
<b>C73-C75</b>	<b>2,8</b>	<b>0,0</b>	<b>1,8</b>	<b>0,0</b>	<b>0,0</b>	<b>1,4</b>	<b>1,2</b>	<b>1,1</b>	<b>1,2</b>	<b>1,3</b>	<b>4,5</b>	<b>4,5</b>	<b>9,5</b>	<b>7,2</b>	<b>5,8</b>	<b>3,3</b>	<b>0,0</b>	<b>0,0</b>	<b>8,3</b>
C73	2,5	0,0	0,0	0,0	0,0	1,4	1,2	1,1	0,0	1,3	4,5	4,5	8,1	7,2	5,8	3,3	0,0	0,0	8,3
C74	0,3	0,0	1,8	0,0	0,0	0,0	0,0	0,0	1,2	0,0	0,0	0,0	1,4	0,0	0,0	0,0	0,0	0,0	0,0

## LUBELSKI REJESTR NOWOTWORÓW – WOJEWÓDZKIE BIURO REJESTRACJI

	Ogółem	00-04	05-09	10-14	15-19	20-24	25-29	30-34	35-39	40-44	45-49	50-54	55-59	60-64	65-69	70-74	75-79	80-84	85+...
C75	0,0	0,0	0,0	0,0	0,0	0,0	0,0	0,0	0,0	0,0	0,0	0,0	0,0	0,0	0,0	0,0	0,0	0,0	0,0
<b>C76-C80</b>	<b>7,9</b>	<b>0,0</b>	<b>0,0</b>	<b>0,0</b>	<b>0,0</b>	<b>0,0</b>	<b>0,0</b>	<b>0,0</b>	<b>0,0</b>	<b>0,0</b>	<b>0,0</b>	<b>9,0</b>	<b>13,5</b>	<b>25,9</b>	<b>19,2</b>	<b>36,5</b>	<b>53,8</b>	<b>30,0</b>	<b>74,3</b>
C76	1,1	0,0	0,0	0,0	0,0	0,0	0,0	0,0	0,0	0,0	0,0	1,5	1,4	2,9	1,9	0,0	16,5	0,0	16,5
C77	0,1	0,0	0,0	0,0	0,0	0,0	0,0	0,0	0,0	0,0	0,0	0,0	1,4	0,0	0,0	0,0	0,0	0,0	0,0
C78	2,0	0,0	0,0	0,0	0,0	0,0	0,0	0,0	0,0	0,0	0,0	3,0	0,0	5,8	0,0	16,6	16,5	12,0	33,0
C79	2,2	0,0	0,0	0,0	0,0	0,0	0,0	0,0	0,0	0,0	0,0	0,0	2,7	11,5	9,6	10,0	12,4	6,0	8,3
C80	2,5	0,0	0,0	0,0	0,0	0,0	0,0	0,0	0,0	0,0	0,0	4,5	8,1	5,8	7,7	10,0	8,3	12,0	16,5
<b>C81-C88</b>	<b>12,5</b>	<b>0,0</b>	<b>1,8</b>	<b>1,9</b>	<b>1,7</b>	<b>5,6</b>	<b>2,4</b>	<b>4,5</b>	<b>9,5</b>	<b>6,6</b>	<b>10,6</b>	<b>18,1</b>	<b>17,6</b>	<b>24,5</b>	<b>25,0</b>	<b>39,8</b>	<b>37,2</b>	<b>101,9</b>	<b>24,8</b>
C81	2,3	0,0	0,0	1,9	0,0	5,6	1,2	2,2	2,4	3,9	4,5	3,0	4,1	0,0	3,9	3,3	0,0	0,0	0,0
C82	1,1	0,0	0,0	0,0	0,0	0,0	0,0	0,0	1,2	2,6	3,0	0,0	0,0	4,3	1,9	3,3	4,1	0,0	0,0
C83	6,5	0,0	1,8	0,0	1,7	0,0	0,0	0,0	3,6	0,0	0,0	12,1	12,2	17,3	13,5	19,9	16,5	77,9	24,8
C84	1,0	0,0	0,0	0,0	0,0	0,0	1,2	0,0	0,0	0,0	0,0	1,5	0,0	2,9	0,0	10,0	4,1	12,0	0,0
C85	1,4	0,0	0,0	0,0	0,0	0,0	0,0	2,2	2,4	0,0	3,0	1,5	1,4	0,0	5,8	3,3	8,3	6,0	0,0
C88	0,2	0,0	0,0	0,0	0,0	0,0	0,0	0,0	0,0	0,0	0,0	0,0	0,0	0,0	0,0	0,0	4,1	6,0	0,0
<b>C90-C96</b>	<b>9,4</b>	<b>13,9</b>	<b>3,5</b>	<b>7,6</b>	<b>1,7</b>	<b>0,0</b>	<b>0,0</b>	<b>2,2</b>	<b>2,4</b>	<b>1,3</b>	<b>6,0</b>	<b>10,6</b>	<b>9,5</b>	<b>18,7</b>	<b>25,0</b>	<b>33,2</b>	<b>45,5</b>	<b>54,0</b>	<b>33,0</b>
C90	3,7	0,0	0,0	0,0	0,0	0,0	0,0	1,1	0,0	0,0	3,0	6,0	4,1	11,5	9,6	10,0	20,7	36,0	8,3
C91	3,7	11,9	3,5	5,7	1,7	0,0	0,0	0,0	0,0	1,3	3,0	3,0	1,4	1,4	13,5	16,6	16,5	12,0	8,3
C92	1,6	2,0	0,0	0,0	0,0	0,0	0,0	1,1	2,4	0,0	0,0	1,5	4,1	4,3	1,9	6,6	4,1	6,0	8,3
C93	0,2	0,0	0,0	0,0	0,0	0,0	0,0	0,0	0,0	0,0	0,0	0,0	0,0	1,4	0,0	0,0	0,0	0,0	8,3
C94	0,1	0,0	0,0	0,0	0,0	0,0	0,0	0,0	0,0	0,0	0,0	0,0	0,0	0,0	0,0	0,0	4,1	0,0	0,0
C95	0,1	0,0	0,0	1,9	0,0	0,0	0,0	0,0	0,0	0,0	0,0	0,0	0,0	0,0	0,0	0,0	0,0	0,0	0,0
C96	0,0	0,0	0,0	0,0	0,0	0,0	0,0	0,0	0,0	0,0	0,0	0,0	0,0	0,0	0,0	0,0	0,0	0,0	0,0
C97	0,0	0,0	0,0	0,0	0,0	0,0	0,0	0,0	0,0	0,0	0,0	0,0	0,0	0,0	0,0	0,0	0,0	0,0	0,0
<b>D00-D09</b>	<b>3,1</b>	<b>0,0</b>	<b>0,0</b>	<b>0,0</b>	<b>0,0</b>	<b>0,0</b>	<b>0,0</b>	<b>0,0</b>	<b>1,2</b>	<b>1,3</b>	<b>1,5</b>	<b>3,0</b>	<b>5,4</b>	<b>8,6</b>	<b>5,8</b>	<b>10,0</b>	<b>29,0</b>	<b>18,0</b>	<b>8,3</b>
D00	0,1	0,0	0,0	0,0	0,0	0,0	0,0	0,0	0,0	0,0	0,0	0,0	0,0	0,0	1,9	0,0	0,0	0,0	0,0
D01	0,4	0,0	0,0	0,0	0,0	0,0	0,0	0,0	0,0	0,0	0,0	0,0	1,4	2,9	0,0	0,0	4,1	0,0	0,0
D02	0,4	0,0	0,0	0,0	0,0	0,0	0,0	0,0	0,0	0,0	0,0	0,0	1,4	2,9	0,0	0,0	4,1	0,0	0,0
D03	0,8	0,0	0,0	0,0	0,0	0,0	0,0	0,0	1,2	1,3	1,5	0,0	1,4	1,4	1,9	3,3	4,1	0,0	0,0
D04	1,4	0,0	0,0	0,0	0,0	0,0	0,0	0,0	0,0	0,0	0,0	3,0	1,4	1,4	1,9	6,6	16,5	12,0	8,3
D05	0,0	0,0	0,0	0,0	0,0	0,0	0,0	0,0	0,0	0,0	0,0	0,0	0,0	0,0	0,0	0,0	0,0	0,0	0,0
D06	0,0	0,0	0,0	0,0	0,0	0,0	0,0	0,0	0,0	0,0	0,0	0,0	0,0	0,0	0,0	0,0	0,0	0,0	0,0
D07	0,1	0,0	0,0	0,0	0,0	0,0	0,0	0,0	0,0	0,0	0,0	0,0	0,0	0,0	0,0	0,0	0,0	6,0	0,0
D09	0,0	0,0	0,0	0,0	0,0	0,0	0,0	0,0	0,0	0,0	0,0	0,0	0,0	0,0	0,0	0,0	0,0	0,0	0,0
<b>Ogółem</b>	<b>450,8</b>	<b>19,9</b>	<b>14,1</b>	<b>9,5</b>	<b>16,8</b>	<b>23,6</b>	<b>24,3</b>	<b>40,1</b>	<b>53,6</b>	<b>94,6</b>	<b>158,5</b>	<b>345,0</b>	<b>616,5</b>	<b>1087,3</b>	<b>1785,4</b>	<b>2247,4</b>	<b>2622,3</b>	<b>2469,7</b>	<b>2030,2</b>

**Tabela 5B: Surowe współczynniki zachorowalności na nowotwory złośliwe wśród kobiet w województwie lubelskim w 2016 roku w przeliczeniu na 100 tys. kobiet, z podziałem na 5-letnie grupy wiekowe**

**Table 5B: Crude cancer incidence rates per 100 000 females, 5-year age groups, Lublin Region, 2016**

	Ogółem	00-04	05-09	10-14	15-19	20-24	25-29	30-34	35-39	40-44	45-49	50-54	55-59	60-64	65-69	70-74	75-79	80-84	85+...
<b>C00-C14</b>	<b>5,4</b>	<b>0,0</b>	<b>0,0</b>	<b>0,0</b>	<b>3,5</b>	<b>0,0</b>	<b>0,0</b>	<b>0,0</b>	<b>1,3</b>	<b>0,0</b>	<b>7,7</b>	<b>7,5</b>	<b>12,8</b>	<b>11,4</b>	<b>10,4</b>	<b>18,1</b>	<b>14,6</b>	<b>8,7</b>	<b>9,1</b>
C00	0,7	0,0	0,0	0,0	0,0	0,0	0,0	0,0	0,0	0,0	0,0	1,5	0,0	0,0	0,0	0,0	12,2	2,9	3,0
C01	0,1	0,0	0,0	0,0	0,0	0,0	0,0	0,0	0,0	0,0	0,0	1,5	0,0	0,0	0,0	0,0	0,0	0,0	0,0
C02	1,1	0,0	0,0	0,0	0,0	0,0	0,0	0,0	0,0	0,0	0,0	1,5	1,3	3,8	4,5	9,0	0,0	0,0	0,0
C03	0,1	0,0	0,0	0,0	0,0	0,0	0,0	0,0	0,0	0,0	0,0	0,0	0,0	0,0	0,0	0,0	0,0	0,0	3,0
C04	0,8	0,0	0,0	0,0	0,0	0,0	0,0	0,0	0,0	0,0	0,0	3,0	3,8	2,5	0,0	4,5	0,0	0,0	0,0
C05	0,7	0,0	0,0	0,0	1,8	0,0	0,0	0,0	0,0	0,0	3,1	0,0	2,6	1,3	0,0	0,0	0,0	2,9	3,0
C06	0,0	0,0	0,0	0,0	0,0	0,0	0,0	0,0	0,0	0,0	0,0	0,0	0,0	0,0	0,0	0,0	0,0	0,0	0,0
C07	0,9	0,0	0,0	0,0	1,8	0,0	0,0	0,0	0,0	0,0	1,5	0,0	2,6	3,8	1,5	0,0	2,4	2,9	0,0
C08	0,1	0,0	0,0	0,0	0,0	0,0	0,0	0,0	0,0	0,0	0,0	0,0	1,3	0,0	0,0	0,0	0,0	0,0	0,0
C09	0,2	0,0	0,0	0,0	0,0	0,0	0,0	0,0	0,0	0,0	1,5	0,0	0,0	0,0	0,0	2,3	0,0	0,0	0,0
C10	0,1	0,0	0,0	0,0	0,0	0,0	0,0	0,0	0,0	0,0	0,0	0,0	1,3	0,0	0,0	0,0	0,0	0,0	0,0
C11	0,3	0,0	0,0	0,0	0,0	0,0	0,0	0,0	1,3	0,0	1,5	0,0	0,0	0,0	1,5	0,0	0,0	0,0	0,0
C12	0,0	0,0	0,0	0,0	0,0	0,0	0,0	0,0	0,0	0,0	0,0	0,0	0,0	0,0	0,0	0,0	0,0	0,0	0,0
C13	0,3	0,0	0,0	0,0	0,0	0,0	0,0	0,0	0,0	0,0	0,0	0,0	0,0	0,0	3,0	2,3	0,0	0,0	0,0
C14	0,0	0,0	0,0	0,0	0,0	0,0	0,0	0,0	0,0	0,0	0,0	0,0	0,0	0,0	0,0	0,0	0,0	0,0	0,0
<b>C15-C26</b>	<b>66,3</b>	<b>0,0</b>	<b>0,0</b>	<b>0,0</b>	<b>0,0</b>	<b>0,0</b>	<b>2,6</b>	<b>2,4</b>	<b>5,1</b>	<b>20,6</b>	<b>32,3</b>	<b>41,7</b>	<b>80,6</b>	<b>120,0</b>	<b>162,4</b>	<b>248,6</b>	<b>267,8</b>	<b>291,9</b>	<b>211,7</b>
C15	1,2	0,0	0,0	0,0	0,0	0,0	0,0	0,0	0,0	0,0	0,0	3,0	0,0	0,0	4,5	4,5	2,4	8,7	6,1
C16	9,6	0,0	0,0	0,0	0,0	0,0	1,3	0,0	0,0	4,1	3,1	7,5	15,3	17,7	22,4	27,1	29,2	43,4	45,4
C17	1,3	0,0	0,0	0,0	0,0	0,0	0,0	0,0	0,0	2,7	0,0	3,0	0,0	2,5	0,0	2,3	9,7	8,7	0,0
C18	25,7	0,0	0,0	0,0	0,0	0,0	0,0	1,2	2,5	6,9	9,2	16,4	32,0	49,3	68,5	92,7	97,4	133,0	63,5
C19	2,6	0,0	0,0	0,0	0,0	0,0	0,0	0,0	0,0	0,0	6,2	1,5	3,8	3,8	11,9	6,8	9,7	2,9	6,1
C20	12,2	0,0	0,0	0,0	0,0	0,0	0,0	1,2	1,3	1,4	9,2	7,5	15,3	11,4	34,3	45,2	48,7	49,1	57,5
C21	0,8	0,0	0,0	0,0	0,0	0,0	0,0	0,0	0,0	1,4	0,0	0,0	1,3	5,1	0,0	2,3	2,4	0,0	3,0
C22	2,5	0,0	0,0	0,0	0,0	0,0	0,0	0,0	1,3	1,4	3,1	0,0	1,3	8,8	4,5	4,5	9,7	17,3	3,0
C23	2,5	0,0	0,0	0,0	0,0	0,0	0,0	0,0	0,0	0,0	0,0	1,5	0,0	2,5	4,5	20,3	17,0	8,7	9,1
C24	0,9	0,0	0,0	0,0	0,0	0,0	0,0	0,0	0,0	0,0	0,0	0,0	0,0	2,5	1,5	4,5	4,9	2,9	6,1
C25	6,7	0,0	0,0	0,0	0,0	0,0	1,3	0,0	0,0	2,7	1,5	1,5	11,5	15,2	10,4	38,4	34,1	17,3	12,1
C26	0,2	0,0	0,0	0,0	0,0	0,0	0,0	0,0	0,0	0,0	0,0	0,0	0,0	1,3	0,0	0,0	2,4	0,0	0,0
<b>C30-C39</b>	<b>29,3</b>	<b>0,0</b>	<b>0,0</b>	<b>0,0</b>	<b>0,0</b>	<b>0,0</b>	<b>0,0</b>	<b>1,2</b>	<b>1,3</b>	<b>4,1</b>	<b>10,8</b>	<b>23,9</b>	<b>52,4</b>	<b>97,3</b>	<b>111,7</b>	<b>113,0</b>	<b>68,2</b>	<b>37,6</b>	<b>30,2</b>
C30	0,0	0,0	0,0	0,0	0,0	0,0	0,0	0,0	0,0	0,0	0,0	0,0	0,0	0,0	0,0	0,0	0,0	0,0	0,0
C31	0,0	0,0	0,0	0,0	0,0	0,0	0,0	0,0	0,0	0,0	0,0	0,0	0,0	0,0	0,0	0,0	0,0	0,0	0,0
C32	1,5	0,0	0,0	0,0	0,0	0,0	0,0	0,0	1,3	0,0	0,0	1,5	2,6	7,6	3,0	2,3	9,7	0,0	0,0
C33	0,0	0,0	0,0	0,0	0,0	0,0	0,0	0,0	0,0	0,0	0,0	0,0	0,0	0,0	0,0	0,0	0,0	0,0	0,0
C34	27,4	0,0	0,0	0,0	0,0	0,0	0,0	1,2	0,0	4,1	10,8	22,4	49,9	87,2	107,3	110,8	58,4	37,6	30,2
C37	0,2	0,0	0,0	0,0	0,0	0,0	0,0	0,0	0,0	0,0	0,0	0,0	0,0	1,3	1,5	0,0	0,0	0,0	0,0

## LUBELSKI REJESTR NOWOTWORÓW – WOJEWÓDZKIE BIURO REJESTRACJI

	Ogółem	00-04	05-09	10-14	15-19	20-24	25-29	30-34	35-39	40-44	45-49	50-54	55-59	60-64	65-69	70-74	75-79	80-84	85+...
C38	0,1	0,0	0,0	0,0	0,0	0,0	0,0	0,0	0,0	0,0	0,0	0,0	0,0	1,3	0,0	0,0	0,0	0,0	0,0
C39	0,0	0,0	0,0	0,0	0,0	0,0	0,0	0,0	0,0	0,0	0,0	0,0	0,0	0,0	0,0	0,0	0,0	0,0	0,0
<b>C40-C49</b>	<b>70,2</b>	<b>0,0</b>	<b>0,0</b>	<b>0,0</b>	<b>5,3</b>	<b>1,5</b>	<b>5,2</b>	<b>3,6</b>	<b>19,0</b>	<b>13,7</b>	<b>30,7</b>	<b>59,6</b>	<b>84,4</b>	<b>83,4</b>	<b>144,5</b>	<b>210,2</b>	<b>282,4</b>	<b>329,5</b>	<b>378,0</b>
C40	0,1	0,0	0,0	0,0	1,8	0,0	0,0	0,0	0,0	0,0	0,0	0,0	0,0	0,0	0,0	0,0	0,0	0,0	0,0
C41	0,5	0,0	0,0	0,0	1,8	0,0	0,0	0,0	1,3	0,0	1,5	0,0	2,6	0,0	0,0	2,3	0,0	0,0	0,0
C43	8,6	0,0	0,0	0,0	0,0	1,5	1,3	2,4	11,4	4,1	4,6	13,4	11,5	7,6	10,4	20,3	39,0	31,8	27,2
C44	58,6	0,0	0,0	0,0	1,8	0,0	2,6	1,2	5,1	9,6	21,5	41,7	67,8	73,3	125,1	185,3	231,2	294,9	344,8
C45	0,5	0,0	0,0	0,0	0,0	0,0	0,0	0,0	1,3	0,0	0,0	0,0	0,0	2,5	3,0	0,0	2,4	0,0	0,0
C46	0,1	0,0	0,0	0,0	0,0	0,0	0,0	0,0	0,0	0,0	0,0	0,0	1,3	0,0	0,0	0,0	0,0	0,0	0,0
C47	0,1	0,0	0,0	0,0	0,0	0,0	1,3	0,0	0,0	0,0	0,0	0,0	0,0	0,0	0,0	0,0	0,0	0,0	0,0
C48	0,1	0,0	0,0	0,0	0,0	0,0	0,0	0,0	0,0	0,0	0,0	0,0	0,0	0,0	0,0	0,0	0,0	0,0	3,0
C49	1,5	0,0	0,0	0,0	0,0	0,0	0,0	0,0	0,0	0,0	3,1	4,5	1,3	0,0	6,0	2,3	9,7	2,9	3,0
C50	87,9	0,0	0,0	0,0	0,0	0,0	10,4	16,8	38,0	71,2	119,8	156,5	154,7	202,2	229,4	178,6	172,8	170,6	111,9
<b>C51-C58</b>	<b>70,9</b>	<b>0,0</b>	<b>0,0</b>	<b>0,0</b>	<b>1,8</b>	<b>5,8</b>	<b>6,5</b>	<b>14,4</b>	<b>24,0</b>	<b>52,1</b>	<b>66,1</b>	<b>87,9</b>	<b>131,7</b>	<b>142,8</b>	<b>196,6</b>	<b>194,4</b>	<b>199,6</b>	<b>147,4</b>	<b>99,8</b>
C51	2,8	0,0	0,0	0,0	0,0	1,5	1,3	0,0	0,0	0,0	1,5	1,5	2,6	2,5	8,9	13,6	9,7	8,7	12,1
C52	0,5	0,0	0,0	0,0	0,0	0,0	0,0	0,0	0,0	0,0	1,5	0,0	0,0	2,5	0,0	0,0	0,0	5,8	0,0
C53	12,1	0,0	0,0	0,0	1,8	0,0	2,6	7,2	10,1	23,3	13,8	17,9	16,6	19,0	26,8	38,4	14,6	11,6	15,1
C54	37,6	0,0	0,0	0,0	0,0	0,0	0,0	3,6	6,3	13,7	30,7	38,8	63,9	97,3	116,2	97,2	126,6	98,3	48,4
C55	0,0	0,0	0,0	0,0	0,0	0,0	0,0	0,0	0,0	0,0	0,0	0,0	0,0	0,0	0,0	0,0	0,0	0,0	0,0
C56	17,6	0,0	0,0	0,0	0,0	4,4	2,6	3,6	7,6	15,1	16,9	29,8	48,6	19,0	44,7	45,2	48,7	20,2	24,2
C57	0,4	0,0	0,0	0,0	0,0	0,0	0,0	0,0	0,0	0,0	1,5	0,0	0,0	2,5	0,0	0,0	0,0	2,9	0,0
C58	0,0	0,0	0,0	0,0	0,0	0,0	0,0	0,0	0,0	0,0	0,0	0,0	0,0	0,0	0,0	0,0	0,0	0,0	0,0
<b>C60-C68</b>	<b>19,1</b>	<b>4,1</b>	<b>0,0</b>	<b>0,0</b>	<b>0,0</b>	<b>0,0</b>	<b>0,0</b>	<b>1,2</b>	<b>3,8</b>	<b>4,1</b>	<b>7,7</b>	<b>28,3</b>	<b>26,9</b>	<b>39,2</b>	<b>70,0</b>	<b>67,8</b>	<b>63,3</b>	<b>34,7</b>	<b>30,2</b>
C60	0,0	0,0	0,0	0,0	0,0	0,0	0,0	0,0	0,0	0,0	0,0	0,0	0,0	0,0	0,0	0,0	0,0	0,0	0,0
C61	0,0	0,0	0,0	0,0	0,0	0,0	0,0	0,0	0,0	0,0	0,0	0,0	0,0	0,0	0,0	0,0	0,0	0,0	0,0
C62	0,0	0,0	0,0	0,0	0,0	0,0	0,0	0,0	0,0	0,0	0,0	0,0	0,0	0,0	0,0	0,0	0,0	0,0	0,0
C63	0,0	0,0	0,0	0,0	0,0	0,0	0,0	0,0	0,0	0,0	0,0	0,0	0,0	0,0	0,0	0,0	0,0	0,0	0,0
C64	10,6	4,1	0,0	0,0	0,0	0,0	0,0	1,2	3,8	2,7	3,1	23,9	14,1	19,0	35,8	40,7	31,6	23,1	6,1
C65	0,3	0,0	0,0	0,0	0,0	0,0	0,0	0,0	0,0	0,0	0,0	0,0	1,3	1,3	0,0	2,3	0,0	0,0	0,0
C66	0,4	0,0	0,0	0,0	0,0	0,0	0,0	0,0	0,0	0,0	0,0	0,0	0,0	1,3	3,0	2,3	0,0	0,0	0,0
C67	7,8	0,0	0,0	0,0	0,0	0,0	0,0	0,0	0,0	1,4	4,6	4,5	11,5	17,7	31,3	22,6	31,6	11,6	24,2
C68	0,0	0,0	0,0	0,0	0,0	0,0	0,0	0,0	0,0	0,0	0,0	0,0	0,0	0,0	0,0	0,0	0,0	0,0	0,0
<b>C69-C72</b>	<b>6,6</b>	<b>4,1</b>	<b>3,7</b>	<b>4,0</b>	<b>0,0</b>	<b>2,9</b>	<b>0,0</b>	<b>2,4</b>	<b>3,8</b>	<b>4,1</b>	<b>7,7</b>	<b>14,9</b>	<b>10,2</b>	<b>8,8</b>	<b>13,4</b>	<b>18,1</b>	<b>14,6</b>	<b>2,9</b>	<b>9,1</b>
C69	1,5	4,1	0,0	0,0	0,0	0,0	0,0	0,0	0,0	0,0	3,1	3,0	1,3	3,8	4,5	2,3	4,9	0,0	0,0
C70	0,1	0,0	0,0	0,0	0,0	0,0	0,0	0,0	1,3	0,0	0,0	0,0	0,0	0,0	0,0	0,0	0,0	0,0	0,0
C71	5,0	0,0	3,7	4,0	0,0	2,9	0,0	1,2	2,5	4,1	4,6	11,9	9,0	5,1	8,9	15,8	9,7	2,9	9,1
C72	0,1	0,0	0,0	0,0	0,0	0,0	0,0	1,2	0,0	0,0	0,0	0,0	0,0	0,0	0,0	0,0	0,0	0,0	0,0
<b>C73-C75</b>	<b>11,6</b>	<b>0,0</b>	<b>0,0</b>	<b>2,0</b>	<b>3,5</b>	<b>4,4</b>	<b>13,0</b>	<b>13,2</b>	<b>20,3</b>	<b>13,7</b>	<b>10,8</b>	<b>20,9</b>	<b>11,5</b>	<b>21,5</b>	<b>22,4</b>	<b>18,1</b>	<b>4,9</b>	<b>5,8</b>	<b>3,0</b>
C73	11,5	0,0	0,0	2,0	3,5	4,4	13,0	13,2	19,0	13,7	10,8	20,9	11,5	21,5	22,4	18,1	4,9	5,8	3,0
C74	0,1	0,0	0,0	0,0	0,0	0,0	0,0	0,0	1,3	0,0	0,0	0,0	0,0	0,0	0,0	0,0	0,0	0,0	0,0

## LUBELSKI REJESTR NOWOTWORÓW – WOJEWÓDZKIE BIURO REJESTRACJI

	Ogółem	00-04	05-09	10-14	15-19	20-24	25-29	30-34	35-39	40-44	45-49	50-54	55-59	60-64	65-69	70-74	75-79	80-84	85+...
C75	0,0	0,0	0,0	0,0	0,0	0,0	0,0	0,0	0,0	0,0	0,0	0,0	0,0	0,0	0,0	0,0	0,0	0,0	0,0
<b>C76-C80</b>	<b>6,4</b>	<b>0,0</b>	<b>0,0</b>	<b>0,0</b>	<b>0,0</b>	<b>0,0</b>	<b>1,3</b>	<b>0,0</b>	<b>1,3</b>	<b>2,7</b>	<b>4,6</b>	<b>1,5</b>	<b>5,1</b>	<b>11,4</b>	<b>8,9</b>	<b>13,6</b>	<b>24,3</b>	<b>40,5</b>	<b>39,3</b>
C76	0,8	0,0	0,0	0,0	0,0	0,0	0,0	0,0	0,0	1,4	1,5	0,0	0,0	0,0	0,0	4,5	2,4	2,9	9,1
C77	0,5	0,0	0,0	0,0	0,0	0,0	0,0	0,0	0,0	0,0	0,0	0,0	0,0	1,3	1,5	2,3	2,4	0,0	3,0
C78	1,7	0,0	0,0	0,0	0,0	0,0	1,3	0,0	1,3	0,0	1,5	0,0	1,3	1,3	3,0	2,3	9,7	11,6	9,1
C79	1,3	0,0	0,0	0,0	0,0	0,0	0,0	0,0	0,0	0,0	0,0	1,5	1,3	5,1	0,0	2,3	0,0	11,6	9,1
C80	2,1	0,0	0,0	0,0	0,0	0,0	0,0	0,0	0,0	1,4	1,5	0,0	2,6	3,8	4,5	2,3	9,7	14,5	9,1
<b>C81-C88</b>	<b>10,4</b>	<b>0,0</b>	<b>0,0</b>	<b>0,0</b>	<b>0,0</b>	<b>4,4</b>	<b>7,8</b>	<b>9,6</b>	<b>5,1</b>	<b>5,5</b>	<b>4,6</b>	<b>16,4</b>	<b>12,8</b>	<b>10,1</b>	<b>26,8</b>	<b>38,4</b>	<b>26,8</b>	<b>28,9</b>	<b>6,1</b>
C81	1,9	0,0	0,0	0,0	0,0	2,9	5,2	7,2	1,3	2,7	0,0	3,0	1,3	0,0	1,5	2,3	0,0	2,9	0,0
C82	1,6	0,0	0,0	0,0	0,0	0,0	0,0	1,2	1,3	1,4	3,1	3,0	3,8	5,1	0,0	6,8	2,4	0,0	0,0
C83	4,9	0,0	0,0	0,0	0,0	0,0	0,0	0,0	1,3	1,4	1,5	8,9	3,8	2,5	22,4	24,9	12,2	20,2	6,1
C84	0,7	0,0	0,0	0,0	0,0	0,0	1,3	1,2	0,0	0,0	0,0	0,0	2,6	1,3	0,0	2,3	2,4	2,9	0,0
C85	1,1	0,0	0,0	0,0	0,0	1,5	1,3	0,0	1,3	0,0	0,0	0,0	1,3	1,3	3,0	2,3	7,3	2,9	0,0
C88	0,2	0,0	0,0	0,0	0,0	0,0	0,0	0,0	0,0	0,0	0,0	1,5	0,0	0,0	0,0	0,0	2,4	0,0	0,0
<b>C90-C96</b>	<b>10,5</b>	<b>4,1</b>	<b>1,8</b>	<b>0,0</b>	<b>1,8</b>	<b>1,5</b>	<b>1,3</b>	<b>1,2</b>	<b>0,0</b>	<b>1,4</b>	<b>7,7</b>	<b>4,5</b>	<b>12,8</b>	<b>16,4</b>	<b>32,8</b>	<b>40,7</b>	<b>41,4</b>	<b>43,4</b>	<b>15,1</b>
C90	4,5	0,0	0,0	0,0	0,0	0,0	0,0	1,2	0,0	1,4	3,1	0,0	5,1	8,8	14,9	22,6	21,9	8,7	6,1
C91	3,7	4,1	1,8	0,0	1,8	0,0	0,0	0,0	0,0	0,0	1,5	3,0	3,8	5,1	8,9	9,0	14,6	23,1	9,1
C92	2,3	0,0	0,0	0,0	0,0	1,5	1,3	0,0	0,0	0,0	3,1	1,5	3,8	2,5	8,9	6,8	4,9	11,6	0,0
C93	0,0	0,0	0,0	0,0	0,0	0,0	0,0	0,0	0,0	0,0	0,0	0,0	0,0	0,0	0,0	0,0	0,0	0,0	0,0
C94	0,1	0,0	0,0	0,0	0,0	0,0	0,0	0,0	0,0	0,0	0,0	0,0	0,0	0,0	0,0	2,3	0,0	0,0	0,0
C95	0,0	0,0	0,0	0,0	0,0	0,0	0,0	0,0	0,0	0,0	0,0	0,0	0,0	0,0	0,0	0,0	0,0	0,0	0,0
C96	0,0	0,0	0,0	0,0	0,0	0,0	0,0	0,0	0,0	0,0	0,0	0,0	0,0	0,0	0,0	0,0	0,0	0,0	0,0
C97	0,0	0,0	0,0	0,0	0,0	0,0	0,0	0,0	0,0	0,0	0,0	0,0	0,0	0,0	0,0	0,0	0,0	0,0	0,0
<b>D00-D09</b>	<b>16,0</b>	<b>0,0</b>	<b>0,0</b>	<b>0,0</b>	<b>0,0</b>	<b>0,0</b>	<b>11,7</b>	<b>15,6</b>	<b>17,7</b>	<b>12,3</b>	<b>15,4</b>	<b>31,3</b>	<b>26,9</b>	<b>26,5</b>	<b>38,7</b>	<b>20,3</b>	<b>17,0</b>	<b>37,6</b>	<b>9,1</b>
D00	0,1	0,0	0,0	0,0	0,0	0,0	0,0	0,0	0,0	0,0	0,0	0,0	0,0	0,0	0,0	0,0	0,0	0,0	3,0
D01	0,5	0,0	0,0	0,0	0,0	0,0	0,0	0,0	1,3	0,0	0,0	3,0	0,0	1,3	0,0	0,0	2,4	2,9	0,0
D02	0,0	0,0	0,0	0,0	0,0	0,0	0,0	0,0	0,0	0,0	0,0	0,0	0,0	0,0	0,0	0,0	0,0	0,0	0,0
D03	1,4	0,0	0,0	0,0	0,0	0,0	0,0	1,2	0,0	1,4	1,5	4,5	2,6	1,3	1,5	4,5	2,4	5,8	0,0
D04	2,0	0,0	0,0	0,0	0,0	0,0	0,0	0,0	0,0	0,0	1,5	0,0	1,3	0,0	3,0	6,8	9,7	26,0	6,1
D05	6,3	0,0	0,0	0,0	0,0	0,0	0,0	1,2	2,5	4,1	0,0	16,4	19,2	19,0	28,3	4,5	0,0	2,9	0,0
D06	5,4	0,0	0,0	0,0	0,0	0,0	11,7	13,2	13,9	6,9	10,8	7,5	3,8	2,5	6,0	4,5	0,0	0,0	0,0
D07	0,3	0,0	0,0	0,0	0,0	0,0	0,0	0,0	0,0	0,0	0,0	0,0	0,0	2,5	0,0	0,0	2,4	0,0	0,0
D09	0,1	0,0	0,0	0,0	0,0	0,0	0,0	0,0	0,0	0,0	1,5	0,0	0,0	0,0	0,0	0,0	0,0	0,0	0,0
<b>Ogółem</b>	<b>410,7</b>	<b>12,4</b>	<b>5,5</b>	<b>6,0</b>	<b>15,9</b>	<b>20,3</b>	<b>59,8</b>	<b>81,5</b>	<b>140,4</b>	<b>205,5</b>	<b>325,7</b>	<b>494,8</b>	<b>622,6</b>	<b>790,9</b>	<b>1068,1</b>	<b>1179,8</b>	<b>1197,6</b>	<b>1179,4</b>	<b>952,6</b>

**Tabela 6A: Liczba zachorowań na nowotwory złośliwe wśród mężczyzn w poszczególnych powiatach województwa lubelskiego w 2016 roku z podziałem na 5 letnie grupy wiekowe\***

**Table 6A: New cancer cases registered in particular districts of Lublin Region, 5 year age groups, males, 2016**

Powiat	Kod	Ogółem	00-04	05-09	10-14	15-19	20-24	25-29	30-34	35-39	40-44	45-49	50-54	55-59	60-64	65-69	70-74	75-79	80-84	85+
białski	0601	242	1	0	0	0	0	2	2	3	5	6	10	25	32	51	37	30	21	17
biłgorajski	0602	229	1	0	0	1	2	0	0	1	4	6	10	25	28	43	35	40	21	12
chełmski	0603	164	0	1	0	0	0	0	1	2	2	7	13	21	31	34	27	10	10	5
hrubieszowski	0604	152	0	0	1	0	0	2	2	2	3	3	7	15	22	24	20	26	15	10
janowski	0605	62	0	0	0	0	0	0	0	1	3	3	2	2	11	18	7	10	5	0
krasnostawski	0606	155	0	0	1	0	1	0	2	0	3	5	8	10	17	30	23	21	21	13
kraśnicki	0607	222	1	1	0	1	0	1	2	3	4	2	13	22	38	43	29	31	20	11
lubartowski	0608	152	0	0	0	2	1	2	2	2	2	6	9	11	33	40	17	14	8	3
lubelski	0609	240	1	0	0	0	1	0	3	2	6	8	11	32	42	61	24	20	23	6
łęczyński	0610	114	0	0	0	0	1	0	2	2	1	2	8	12	23	19	16	13	7	8
łukowski	0611	217	1	0	0	0	1	2	1	2	3	4	11	24	38	41	36	27	17	9
opolski	0612	118	0	0	1	0	0	0	0	1	1	1	5	10	22	22	19	19	12	5
parczewski	0613	82	0	0	0	2	0	0	1	1	2	1	4	11	15	11	10	12	7	5
puławski	0614	266	1	3	0	0	1	0	1	6	4	4	15	29	35	49	43	27	31	17
radzyński	0615	124	1	0	0	0	1	0	1	0	0	2	6	16	22	21	18	16	10	10
rycki	0616	108	0	0	1	0	0	2	0	0	0	1	8	13	15	20	20	10	12	6
świdnicki	0617	173	0	0	0	0	2	2	2	1	4	9	3	19	25	37	22	32	10	5
tomaszowski	0618	214	1	0	0	0	0	0	0	2	2	8	10	19	33	41	27	40	26	5
włodawski	0619	68	0	0	0	0	0	0	0	1	1	2	3	6	19	10	6	10	8	2
zamojski	0620	295	0	1	0	0	2	2	2	3	4	4	18	28	48	48	41	45	30	19
m.Biała Podlaska	0661	124	1	0	0	2	0	1	2	0	5	1	5	15	15	29	19	17	8	4
m.Chełm	0662	155	0	0	0	0	1	0	1	2	1	1	12	24	28	29	23	17	9	7
m.Lublin	0663	786	1	1	1	1	3	2	7	6	10	14	28	53	137	164	130	110	63	55
m.Zamość	0664	203	0	1	0	1	0	2	2	2	2	5	10	13	27	43	28	37	18	12
<b>Razem</b>		<b>4665</b>	<b>10</b>	<b>8</b>	<b>5</b>	<b>10</b>	<b>17</b>	<b>20</b>	<b>36</b>	<b>45</b>	<b>72</b>	<b>105</b>	<b>229</b>	<b>455</b>	<b>756</b>	<b>928</b>	<b>677</b>	<b>634</b>	<b>412</b>	<b>246</b>

\* - dane z wyłączeniem zarejestrowanych na platformie KRN nowotworów o niepewnym i nieznanym charakterze

**Tabela 6B: Liczba zachorowań na nowotwory złośliwe wśród kobiet w poszczególnych powiatach województwa lubelskiego w 2016 roku z podziałem na 5-letnie grupy wiekowe\***

**Table 6B: New cancer cases registered in particular districts of Lublin Region, 5 year age groups, females, 2016**

Powiat	Kod	Ogółem	00-04	05-09	10-14	15-19	20-24	25-29	30-34	35-39	40-44	45-49	50-54	55-59	60-64	65-69	70-74	75-79	80-84	85+
białski	0601	228	1	0	0	0	0	3	5	7	7	15	17	21	29	29	24	29	15	26
biłgorajski	0602	185	0	0	0	3	1	2	3	0	7	9	10	18	23	24	24	23	21	17
chełmski	0603	146	0	1	0	1	0	0	2	3	5	3	11	25	17	21	21	9	13	14
hrubieszowski	0604	124	0	0	0	0	2	1	2	6	4	4	16	12	12	24	14	15	6	6
janowski	0605	80	0	0	0	0	0	2	0	6	5	2	4	8	9	8	11	9	8	8
krasnostawski	0606	148	0	0	0	1	0	1	0	3	3	4	12	9	17	28	26	17	12	15
kraśnicki	0607	239	0	0	0	0	1	2	4	4	7	12	16	23	24	37	26	29	31	23
lubartowski	0608	118	0	0	0	0	0	0	0	2	2	9	10	14	19	20	13	21	3	5
lubelski	0609	249	0	0	1	1	0	4	5	8	7	12	25	29	33	35	30	28	23	8
łęczyński	0610	92	1	0	0	0	1	3	4	3	0	5	12	10	18	12	8	3	6	6
łukowski	0611	197	0	0	0	0	1	4	7	6	9	10	16	20	33	28	25	13	15	10
opolski	0612	121	0	1	0	0	2	2	1	1	4	7	9	14	16	26	11	10	9	8
parczewski	0613	65	0	0	0	0	0	1	1	2	1	4	5	10	10	12	5	4	7	3
puławski	0614	283	0	0	0	0	0	2	1	7	9	16	19	32	39	41	38	32	29	18
radzyński	0615	110	0	0	0	0	2	1	1	4	7	8	6	9	15	18	15	9	8	7
rycki	0616	100	0	0	0	0	1	1	1	3	5	12	5	13	16	19	9	2	10	3
świdnicki	0617	147	0	0	0	0	0	0	3	5	5	9	8	16	23	17	18	17	16	10
tomaszowski	0618	189	1	0	0	0	0	2	3	4	4	11	15	24	18	27	31	20	16	13
włodawski	0619	62	0	0	0	0	0	4	1	2	3	1	6	8	9	11	2	9	4	2
zamojski	0620	245	0	0	1	0	0	3	2	6	9	8	20	26	18	48	31	27	26	20
m. Biała Podlaska	0661	147	0	0	0	0	0	1	4	3	4	2	15	20	17	30	21	10	11	9
m. Chełm	0662	136	0	0	0	0	1	1	1	6	3	7	10	16	22	28	9	13	15	4
m. Lublin	0663	945	3	1	1	2	2	6	14	19	34	36	55	90	160	150	93	118	92	69
m. Zamość	0664	165	0	0	0	1	0	0	3	1	6	6	10	20	29	24	17	25	12	11
<b>Razem</b>		<b>4521</b>	<b>6</b>	<b>3</b>	<b>3</b>	<b>9</b>	<b>14</b>	<b>46</b>	<b>68</b>	<b>111</b>	<b>150</b>	<b>212</b>	<b>332</b>	<b>487</b>	<b>626</b>	<b>717</b>	<b>522</b>	<b>492</b>	<b>408</b>	<b>315</b>

\* - dane z wyłączeniem zarejestrowanych na platformie KRN nowotworów o niepewnym i nieznanym charakterze

**Tabela 7: Surowe i standaryzowane współczynniki zachorowalności na nowotwory złośliwe w powiatach województwa lubelskiego w 2016r.****Table 7: Crude and standardized incidence rates for cancer in districts of Lublin Region in 2016**

Nazwa powiatu	Kod powiatu	Mężczyźni Wsp.surowy	Kobiety Wsp.surowy	Mężczyźni Wsp.stand.	Kobiety Wsp.stand.
POWIAT BIALSKI	0601	433,7	402,8	270,91	223,24
POWIAT BIŁGORAJSKI	0602	454,4	356,6	269,27	185,28
POWIAT CHEŁMSKI	0603	420,7	364,0	271,89	197,43
POWIAT HRUBIESZOWSKI	0604	475,7	373,1	256,43	202,06
POWIAT JANOWSKI	0605	269,1	339,7	156,13	177,69
POWIAT KRASNOSTAWSKI	0606	490,5	444,1	250,26	202,33
POWIAT KRAŚNICKI	0607	469,9	479,7	263,70	228,22
POWIAT LUBARTOWSKI	0608	348,3	258,3	221,45	142,14
POWIAT LUBELSKI	0609	321,9	320,5	205,90	187,98
POWIAT ŁĘCZYŃSKI	0610	404,7	314,6	275,75	198,33
POWIAT ŁUKOWSKI	0611	402,8	361,9	260,10	220,96
POWIAT OPOLSKI	0612	398,4	390,8	217,67	215,55
POWIAT PARCZEWSKI	0613	466,6	363,8	271,20	196,12
POWIAT PUŁAWSKI	0614	483,4	474,1	262,65	224,64
POWIAT RADZYŃSKI	0615	414,0	366,3	250,04	214,44
POWIAT RYCKI	0616	380,3	349,5	219,62	205,48
POWIAT ŚWIDNICKI	0617	496,4	390,5	273,77	189,22
POWIAT TOMASZOWSKI	0618	510,4	437,7	283,05	231,96
POWIAT WŁODAWSKI	0619	352,4	313,3	196,93	174,15
POWIAT ZAMOJSKI	0620	555,4	447,0	310,53	227,75
POWIAT M. BIAŁA PODLASKA	0661	451,3	492,8	288,90	259,22
POWIAT M. CHEŁM	0662	517,6	402,5	283,72	193,97
POWIAT M. LUBLIN	0663	501,3	514,5	270,61	249,78
POWIAT M. ZAMOŚĆ	0664	665,2	483,4	373,93	230,36
<b>WOJEWÓDZTWO LUBELSKIE</b>	<b>06</b>	<b>451,3</b>	<b>411,1</b>	<b>260,89</b>	<b>214,29</b>



**Tabela 8A: Liczba zgonów na nowotwory złośliwe u mężczyzn w województwie lubelskim w 2016r.,  
z podziałem na 5-letnie grupy wiekowe**

**Table 8A: Deaths from malignant neoplasm in Lublin Region, 5 year age groups, males, 2016**

ICD 10	00-04	05-09	10-14	15-19	20-24	25-29	30-34	35-39	40-44	45-49	50-54	55-59	60-64	65-69	70-74	75-79	80-84	85+	Razem
<b>C00-C14</b>	<b>0</b>	<b>0</b>	<b>0</b>	<b>0</b>	<b>0</b>	<b>0</b>	<b>0</b>	<b>1</b>	<b>3</b>	<b>2</b>	<b>10</b>	<b>23</b>	<b>14</b>	<b>24</b>	<b>12</b>	<b>6</b>	<b>3</b>	<b>7</b>	<b>105</b>
C00	0	0	0	0	0	0	0	0	0	0	0	1	0	3	0	2	2	2	10
C01	0	0	0	0	0	0	0	0	0	0	1	2	0	0	1	0	0	0	4
C02	0	0	0	0	0	0	0	1	0	0	3	5	2	4	2	0	0	0	17
C03	0	0	0	0	0	0	0	0	0	0	0	0	0	0	0	0	0	0	0
C04	0	0	0	0	0	0	0	0	0	0	2	3	2	1	1	0	1	0	10
C05	0	0	0	0	0	0	0	0	0	0	0	0	0	0	0	0	0	0	1
C06	0	0	0	0	0	0	0	0	0	0	0	0	1	0	0	0	0	0	1
C07	0	0	0	0	0	0	0	0	0	0	1	1	0	2	1	2	0	2	9
C08	0	0	0	0	0	0	0	0	0	0	0	0	1	0	0	0	0	0	1
C09	0	0	0	0	0	0	0	0	0	1	0	1	3	3	1	0	0	0	9
C10	0	0	0	0	0	0	0	0	1	1	2	2	1	6	2	0	0	1	16
C11	0	0	0	0	0	0	0	0	1	0	0	0	0	1	1	0	0	0	3
C12	0	0	0	0	0	0	0	0	0	0	0	1	0	1	1	0	0	0	3
C13	0	0	0	0	0	0	0	0	1	0	0	6	4	1	1	1	0	0	14
C14	0	0	0	0	0	0	0	0	0	0	1	1	0	2	1	1	0	1	7
<b>C15-C26</b>	<b>0</b>	<b>0</b>	<b>0</b>	<b>0</b>	<b>1</b>	<b>0</b>	<b>2</b>	<b>3</b>	<b>8</b>	<b>19</b>	<b>28</b>	<b>67</b>	<b>111</b>	<b>159</b>	<b>119</b>	<b>126</b>	<b>89</b>	<b>90</b>	<b>822</b>
C15	0	0	0	0	0	0	0	0	3	0	1	7	13	10	10	2	3	4	53
C16	0	0	0	0	0	0	0	2	1	3	6	15	21	36	18	28	11	14	155
C17	0	0	0	0	0	0	0	0	1	0	1	0	1	1	2	0	1	0	7
C18	0	0	0	0	0	0	0	0	1	3	5	13	22	42	35	42	29	31	223
C19	0	0	0	0	0	0	0	0	0	1	1	2	4	7	6	1	6	2	30
C20	0	0	0	0	0	0	1	1	1	4	7	6	22	27	15	26	19	23	152
C21	0	0	0	0	0	0	0	0	0	0	1	3	2	3	0	1	1	0	11
C22	0	0	0	0	1	0	0	0	0	1	2	6	6	13	8	8	3	3	51
C23	0	0	0	0	0	0	0	0	0	1	0	3	1	1	1	0	0	1	8
C24	0	0	0	0	0	0	1	0	0	0	2	0	1	1	6	3	0	1	15
C25	0	0	0	0	0	0	0	0	1	6	2	12	18	17	13	15	14	10	108
C26	0	0	0	0	0	0	0	0	0	0	0	0	0	1	5	0	2	1	9
<b>C30-C39</b>	<b>0</b>	<b>0</b>	<b>0</b>	<b>0</b>	<b>0</b>	<b>0</b>	<b>0</b>	<b>2</b>	<b>4</b>	<b>10</b>	<b>44</b>	<b>103</b>	<b>178</b>	<b>216</b>	<b>167</b>	<b>143</b>	<b>91</b>	<b>38</b>	<b>996</b>

## LUBELSKI REJESTR NOWOTWORÓW – WOJEWÓDZKIE BIURO REJESTRACJI

ICD 10	00-04	05-09	10-14	15-19	20-24	25-29	30-34	35-39	40-44	45-49	50-54	55-59	60-64	65-69	70-74	75-79	80-84	85+	Razem
C30	0	0	0	0	0	0	0	0	0	0	0	0	0	0	0	0	0	0	0
C31	0	0	0	0	0	0	0	0	0	0	0	1	0	0	2	0	0	0	3
C32	0	0	0	0	0	0	0	0	2	1	4	12	21	18	13	8	7	5	91
C33	0	0	0	0	0	0	0	0	0	0	0	0	0	0	0	0	0	0	0
C34	0	0	0	0	0	0	0	2	2	9	40	88	156	198	151	134	83	32	895
C37	0	0	0	0	0	0	0	0	0	0	0	0	0	0	0	0	0	0	0
C38	0	0	0	0	0	0	0	0	0	0	0	1	1	0	1	1	1	1	6
C39	0	0	0	0	0	0	0	0	0	0	0	1	0	0	0	0	0	0	1
<b>C40-C49</b>	<b>0</b>	<b>0</b>	<b>0</b>	<b>0</b>	<b>1</b>	<b>2</b>	<b>2</b>	<b>2</b>	<b>1</b>	<b>2</b>	<b>9</b>	<b>14</b>	<b>11</b>	<b>16</b>	<b>15</b>	<b>9</b>	<b>22</b>	<b>18</b>	<b>124</b>
C40	0	0	0	0	0	0	0	0	0	1	1	1	0	2	0	2	0	0	7
C41	0	0	0	0	0	0	1	0	0	0	0	1	0	2	0	0	2	0	6
C43	0	0	0	0	0	0	1	1	0	1	3	5	7	4	6	5	6	2	41
C44	0	0	0	0	0	0	0	0	0	0	0	2	0	2	4	1	11	15	35
C45	0	0	0	0	0	0	0	0	0	0	0	2	1	3	1	0	2	0	9
C46	0	0	0	0	0	1	0	0	0	0	0	0	0	0	0	0	0	0	1
C47	0	0	0	0	0	0	0	0	0	0	0	0	0	0	0	0	0	0	0
C48	0	0	0	0	0	0	0	0	0	0	0	0	1	1	1	0	0	0	3
C49	0	0	0	0	1	1	0	1	1	0	5	3	2	1	1	1	0	0	17
C50	0	0	0	0	0	0	0	0	0	0	0	0	0	1	2	0	1	1	5
<b>C51-C58</b>	<b>0</b>	<b>0</b>	<b>0</b>	<b>0</b>	<b>0</b>	<b>0</b>	<b>0</b>	<b>0</b>	<b>0</b>	<b>0</b>	<b>0</b>	<b>0</b>	<b>0</b>	<b>0</b>	<b>0</b>	<b>0</b>	<b>0</b>	<b>0</b>	<b>0</b>
C51	0	0	0	0	0	0	0	0	0	0	0	0	0	0	0	0	0	0	0
C52	0	0	0	0	0	0	0	0	0	0	0	0	0	0	0	0	0	0	0
C53	0	0	0	0	0	0	0	0	0	0	0	0	0	0	0	0	0	0	0
C54	0	0	0	0	0	0	0	0	0	0	0	0	0	0	0	0	0	0	0
C55	0	0	0	0	0	0	0	0	0	0	0	0	0	0	0	0	0	0	0
C56	0	0	0	0	0	0	0	0	0	0	0	0	0	0	0	0	0	0	0
C57	0	0	0	0	0	0	0	0	0	0	0	0	0	0	0	0	0	0	0
C58	0	0	0	0	0	0	0	0	0	0	0	0	0	0	0	0	0	0	0
<b>C60-C68</b>	<b>0</b>	<b>0</b>	<b>0</b>	<b>0</b>	<b>0</b>	<b>1</b>	<b>0</b>	<b>1</b>	<b>2</b>	<b>3</b>	<b>10</b>	<b>24</b>	<b>57</b>	<b>84</b>	<b>74</b>	<b>84</b>	<b>115</b>	<b>107</b>	<b>562</b>
C60	0	0	0	0	0	0	0	0	0	0	0	0	0	2	0	0	0	1	3
C61	0	0	0	0	0	0	0	0	0	1	1	10	29	41	41	40	72	66	301
C62	0	0	0	0	0	1	0	1	1	1	0	0	0	1	1	1	0	0	7
C63	0	0	0	0	0	0	0	0	0	0	0	0	0	0	0	0	0	0	0
C64	0	0	0	0	0	0	0	0	1	0	8	8	15	15	11	17	9	12	96

## LUBELSKI REJESTR NOWOTWORÓW – WOJEWÓDZKIE BIURO REJESTRACJI

ICD 10	00-04	05-09	10-14	15-19	20-24	25-29	30-34	35-39	40-44	45-49	50-54	55-59	60-64	65-69	70-74	75-79	80-84	85+	Razem
C65	0	0	0	0	0	0	0	0	0	0	0	1	1	0	0	1	0	1	4
C66	0	0	0	0	0	0	0	0	0	0	0	0	0	0	1	0	0	0	1
C67	0	0	0	0	0	0	0	0	0	1	1	5	12	24	20	25	34	27	149
C68	0	0	0	0	0	0	0	0	0	0	0	0	0	1	0	0	0	0	1
<b>C69-C72</b>	<b>2</b>	<b>0</b>	<b>0</b>	<b>0</b>	<b>1</b>	<b>0</b>	<b>1</b>	<b>0</b>	<b>5</b>	<b>6</b>	<b>2</b>	<b>11</b>	<b>20</b>	<b>19</b>	<b>9</b>	<b>13</b>	<b>6</b>	<b>3</b>	<b>98</b>
C69	0	0	0	0	0	0	0	0	0	0	0	0	1	0	0	1	1	1	4
C70	0	0	0	0	0	0	0	0	0	0	0	0	0	0	0	1	1	0	2
C71	2	0	0	0	1	0	1	0	5	5	2	11	19	18	9	11	4	2	90
C72	0	0	0	0	0	0	0	0	0	1	0	0	0	1	0	0	0	0	2
<b>C73-C75</b>	<b>0</b>	<b>0</b>	<b>0</b>	<b>0</b>	<b>0</b>	<b>0</b>	<b>0</b>	<b>1</b>	<b>0</b>	<b>0</b>	<b>0</b>	<b>3</b>	<b>2</b>	<b>1</b>	<b>1</b>	<b>0</b>	<b>2</b>	<b>0</b>	<b>10</b>
C73	0	0	0	0	0	0	0	0	0	0	0	3	2	1	1	0	1	0	8
C74	0	0	0	0	0	0	0	1	0	0	0	0	0	0	0	0	0	0	1
C75	0	0	0	0	0	0	0	0	0	0	0	0	0	0	0	0	1	0	1
<b>C76-C80</b>	<b>0</b>	<b>0</b>	<b>0</b>	<b>0</b>	<b>0</b>	<b>0</b>	<b>0</b>	<b>0</b>	<b>0</b>	<b>0</b>	<b>3</b>	<b>12</b>	<b>25</b>	<b>22</b>	<b>10</b>	<b>11</b>	<b>12</b>	<b>9</b>	<b>104</b>
C76	0	0	0	0	0	0	0	0	0	0	3	11	21	19	8	10	11	7	90
C77	0	0	0	0	0	0	0	0	0	0	0	0	0	0	1	0	0	0	1
C78	0	0	0	0	0	0	0	0	0	0	0	0	2	0	0	0	1	0	3
C79	0	0	0	0	0	0	0	0	0	0	0	1	2	2	1	0	0	1	7
C80	0	0	0	0	0	0	0	0	0	0	0	0	0	1	0	1	0	1	3
<b>C81-C88</b>	<b>0</b>	<b>0</b>	<b>0</b>	<b>0</b>	<b>0</b>	<b>1</b>	<b>1</b>	<b>1</b>	<b>2</b>	<b>0</b>	<b>5</b>	<b>1</b>	<b>7</b>	<b>12</b>	<b>9</b>	<b>15</b>	<b>16</b>	<b>5</b>	<b>75</b>
C81	0	0	0	0	0	0	0	0	0	0	1	0	1	0	0	0	1	1	4
C82	0	0	0	0	0	0	0	0	0	0	0	0	1	1	2	1	2	1	8
C83	0	0	0	0	0	0	1	1	0	0	2	1	3	5	4	7	7	0	31
C84	0	0	0	0	0	0	0	0	0	0	0	0	0	1	1	1	1	1	5
C85	0	0	0	0	0	1	0	0	2	0	2	0	2	5	2	6	3	2	25
C88	0	0	0	0	0	0	0	0	0	0	0	0	0	0	0	0	2	0	2
<b>C90-C96</b>	<b>0</b>	<b>0</b>	<b>0</b>	<b>0</b>	<b>0</b>	<b>1</b>	<b>3</b>	<b>0</b>	<b>1</b>	<b>4</b>	<b>2</b>	<b>5</b>	<b>14</b>	<b>15</b>	<b>20</b>	<b>18</b>	<b>16</b>	<b>15</b>	<b>114</b>
C90	0	0	0	0	0	0	0	0	0	1	0	1	5	5	4	8	7	2	33
C91	0	0	0	0	0	0	0	0	0	2	0	1	3	5	9	6	4	9	39
C92	0	0	0	0	0	1	3	0	1	1	2	3	6	5	7	4	2	2	37
C93	0	0	0	0	0	0	0	0	0	0	0	0	0	0	0	0	0	1	1
C94	0	0	0	0	0	0	0	0	0	0	0	0	0	0	0	0	0	1	1
C95	0	0	0	0	0	0	0	0	0	0	0	0	0	0	0	0	0	0	0
C96	0	0	0	0	0	0	0	0	0	0	0	0	0	0	0	0	3	0	3

## LUBELSKI REJESTR NOWOTWORÓW – WOJEWÓDZKIE BIURO REJESTRACJI

ICD 10	00-04	05-09	10-14	15-19	20-24	25-29	30-34	35-39	40-44	45-49	50-54	55-59	60-64	65-69	70-74	75-79	80-84	85+	Razem	
C97	0	0	0	0	0	0	0	0	0	0	0	0	0	0	0	0	0	0	0	0
<b>D00-D09</b>	<b>0</b>	<b>0</b>	<b>0</b>	<b>0</b>	<b>0</b>	<b>0</b>	<b>0</b>	<b>0</b>	<b>0</b>	<b>0</b>	<b>0</b>	<b>0</b>	<b>0</b>	<b>0</b>	<b>0</b>	<b>0</b>	<b>0</b>	<b>0</b>	<b>0</b>	<b>0</b>
D00	0	0	0	0	0	0	0	0	0	0	0	0	0	0	0	0	0	0	0	0
D01	0	0	0	0	0	0	0	0	0	0	0	0	0	0	0	0	0	0	0	0
D02	0	0	0	0	0	0	0	0	0	0	0	0	0	0	0	0	0	0	0	0
D03	0	0	0	0	0	0	0	0	0	0	0	0	0	0	0	0	0	0	0	0
D04	0	0	0	0	0	0	0	0	0	0	0	0	0	0	0	0	0	0	0	0
D05	0	0	0	0	0	0	0	0	0	0	0	0	0	0	0	0	0	0	0	0
D06	0	0	0	0	0	0	0	0	0	0	0	0	0	0	0	0	0	0	0	0
D07	0	0	0	0	0	0	0	0	0	0	0	0	0	0	0	0	0	0	0	0
D09	0	0	0	0	0	0	0	0	0	0	0	0	0	0	0	0	0	0	0	0
<b>Ogółem</b>	<b>2</b>	<b>0</b>	<b>0</b>	<b>0</b>	<b>3</b>	<b>5</b>	<b>9</b>	<b>11</b>	<b>26</b>	<b>46</b>	<b>113</b>	<b>263</b>	<b>439</b>	<b>568</b>	<b>436</b>	<b>425</b>	<b>372</b>	<b>292</b>	<b>3010</b>	

**Tabela 8B: Liczba zgonów na nowotwory złośliwe wśród kobiet w województwie lubelskim w 2016r.,  
z podziałem na 5-letnie grupy wiekowe**

**Table 8B: Deaths from malignant neoplasm in Lublin Region, 5 year age groups, females, 2016**

ICD 10	00-04	05-09	10-14	15-19	20-24	25-29	30-34	35-39	40-44	45-49	50-54	55-59	60-64	65-69	70-74	75-79	80-84	85+	Razem
<b>C00-C14</b>	<b>0</b>	<b>0</b>	<b>0</b>	<b>0</b>	<b>0</b>	<b>0</b>	<b>0</b>	<b>0</b>	<b>1</b>	<b>2</b>	<b>1</b>	<b>6</b>	<b>4</b>	<b>4</b>	<b>4</b>	<b>1</b>	<b>4</b>	<b>5</b>	<b>32</b>
C00	0	0	0	0	0	0	0	0	0	0	0	0	0	0	0	0	1	3	4
C01	0	0	0	0	0	0	0	0	0	0	0	0	0	0	2	0	0	1	3
C02	0	0	0	0	0	0	0	0	0	1	0	1	0	1	1	1	0	0	5
C03	0	0	0	0	0	0	0	0	0	0	0	0	0	0	0	0	0	0	0
C04	0	0	0	0	0	0	0	0	0	0	1	0	0	0	0	0	0	0	1
C05	0	0	0	0	0	0	0	0	0	0	0	1	0	1	0	0	0	1	3
C06	0	0	0	0	0	0	0	0	0	0	0	0	0	0	0	0	0	0	0
C07	0	0	0	0	0	0	0	0	1	0	0	1	1	1	0	0	3	0	7
C08	0	0	0	0	0	0	0	0	0	0	0	0	1	0	0	0	0	0	1
C09	0	0	0	0	0	0	0	0	0	0	0	1	0	0	0	0	0	0	1
C10	0	0	0	0	0	0	0	0	0	0	0	0	1	0	0	0	0	0	1
C11	0	0	0	0	0	0	0	0	0	0	0	0	0	0	0	0	0	0	0
C12	0	0	0	0	0	0	0	0	0	0	0	0	0	1	0	0	0	0	1
C13	0	0	0	0	0	0	0	0	0	1	0	1	0	0	1	0	0	0	3
C14	0	0	0	0	0	0	0	0	0	0	0	1	1	0	0	0	0	0	2
<b>C15-C26</b>	<b>0</b>	<b>0</b>	<b>0</b>	<b>0</b>	<b>0</b>	<b>1</b>	<b>0</b>	<b>5</b>	<b>9</b>	<b>8</b>	<b>17</b>	<b>35</b>	<b>64</b>	<b>83</b>	<b>68</b>	<b>89</b>	<b>97</b>	<b>112</b>	<b>588</b>
C15	0	0	0	0	0	0	0	0	0	0	0	0	1	1	3	0	1	3	9
C16	0	0	0	0	0	1	0	2	3	1	4	4	9	11	12	11	11	14	83
C17	0	0	0	0	0	0	0	0	0	1	0	0	0	0	2	3	1	2	9
C18	0	0	0	0	0	0	0	2	4	1	5	9	13	29	16	31	30	34	174
C19	0	0	0	0	0	0	0	0	0	0	1	4	3	1	0	2	2	2	15
C20	0	0	0	0	0	0	0	0	0	2	3	3	7	6	10	12	20	19	82
C21	0	0	0	0	0	0	0	0	0	0	1	0	1	2	0	0	0	3	7
C22	0	0	0	0	0	0	0	0	1	0	1	2	7	6	1	6	9	4	37
C23	0	0	0	0	0	0	0	0	0	1	0	3	3	4	4	5	4	4	28
C24	0	0	0	0	0	0	0	0	0	0	1	1	2	0	2	3	2	4	15
C25	0	0	0	0	0	0	0	1	1	2	1	9	13	20	17	15	13	18	110
C26	0	0	0	0	0	0	0	0	0	0	0	0	5	3	1	1	4	5	19
<b>C30-C39</b>	<b>0</b>	<b>0</b>	<b>0</b>	<b>0</b>	<b>0</b>	<b>0</b>	<b>0</b>	<b>1</b>	<b>2</b>	<b>8</b>	<b>13</b>	<b>35</b>	<b>77</b>	<b>79</b>	<b>54</b>	<b>25</b>	<b>37</b>	<b>30</b>	<b>361</b>

## LUBELSKI REJESTR NOWOTWORÓW – WOJEWÓDZKIE BIURO REJESTRACJI

ICD 10	00-04	05-09	10-14	15-19	20-24	25-29	30-34	35-39	40-44	45-49	50-54	55-59	60-64	65-69	70-74	75-79	80-84	85+	Razem
C30	0	0	0	0	0	0	0	0	0	0	0	0	0	0	0	0	0	0	0
C31	0	0	0	0	0	0	0	0	0	1	0	0	0	1	0	0	1	0	3
C32	0	0	0	0	0	0	0	0	0	0	0	0	2	1	1	0	0	0	4
C33	0	0	0	0	0	0	0	0	0	0	0	0	0	0	0	0	0	0	0
C34	0	0	0	0	0	0	0	1	1	7	13	35	74	76	51	24	32	30	344
C37	0	0	0	0	0	0	0	0	0	0	0	0	0	0	0	0	0	0	0
C38	0	0	0	0	0	0	0	0	1	0	0	0	1	1	1	1	3	0	8
C39	0	0	0	0	0	0	0	0	0	0	0	0	0	0	1	0	1	0	2
<b>C40-C49</b>	<b>0</b>	<b>0</b>	<b>0</b>	<b>0</b>	<b>0</b>	<b>0</b>	<b>4</b>	<b>7</b>	<b>8</b>	<b>12</b>	<b>18</b>	<b>32</b>	<b>51</b>	<b>45</b>	<b>52</b>	<b>42</b>	<b>47</b>	<b>82</b>	<b>400</b>
C40	0	0	0	0	0	0	0	0	0	0	1	0	0	0	0	1	0	1	3
C41	0	0	0	0	0	0	0	0	0	0	0	1	0	1	0	0	0	0	2
C43	0	0	0	0	0	0	0	1	0	1	1	0	1	3	8	3	6	12	36
C44	0	0	0	0	0	0	0	0	0	0	0	0	0	2	1	1	6	25	35
C45	0	0	0	0	0	0	0	0	0	1	1	0	1	1	0	0	0	0	4
C46	0	0	0	0	0	0	0	0	0	0	0	0	0	0	0	0	0	0	0
C47	0	0	0	0	0	0	0	0	0	0	0	0	0	0	0	0	0	0	0
C48	0	0	0	0	0	0	0	0	1	0	1	0	1	1	0	0	0	1	5
C49	0	0	0	0	0	0	1	0	0	1	1	1	0	3	1	0	1	3	12
C50	0	0	0	0	0	0	3	6	7	9	13	30	48	34	42	37	34	40	303
<b>C51-C58</b>	<b>0</b>	<b>0</b>	<b>0</b>	<b>0</b>	<b>0</b>	<b>1</b>	<b>0</b>	<b>0</b>	<b>5</b>	<b>8</b>	<b>15</b>	<b>44</b>	<b>45</b>	<b>45</b>	<b>48</b>	<b>40</b>	<b>44</b>	<b>35</b>	<b>330</b>
C51	0	0	0	0	0	0	0	0	0	1	0	0	1	4	3	1	6	4	20
C52	0	0	0	0	0	0	0	0	0	0	0	0	0	0	0	1	3	0	4
C53	0	0	0	0	0	1	0	0	2	0	5	10	9	7	8	6	6	5	59
C54	0	0	0	0	0	0	0	0	0	0	2	9	15	9	12	15	11	13	86
C55	0	0	0	0	0	0	0	0	0	1	0	2	0	0	0	0	1	0	4
C56	0	0	0	0	0	0	0	0	3	5	8	23	19	23	22	14	14	11	142
C57	0	0	0	0	0	0	0	0	0	1	0	0	1	2	3	3	3	2	15
C58	0	0	0	0	0	0	0	0	0	0	0	0	0	0	0	0	0	0	0
<b>C60-C68</b>	<b>0</b>	<b>0</b>	<b>0</b>	<b>0</b>	<b>0</b>	<b>0</b>	<b>0</b>	<b>0</b>	<b>0</b>	<b>1</b>	<b>1</b>	<b>4</b>	<b>9</b>	<b>15</b>	<b>15</b>	<b>10</b>	<b>14</b>	<b>16</b>	<b>85</b>
C60	0	0	0	0	0	0	0	0	0	0	0	0	0	0	0	0	0	0	0
C61	0	0	0	0	0	0	0	0	0	0	0	0	0	0	0	0	0	0	0
C62	0	0	0	0	0	0	0	0	0	0	0	0	0	0	0	0	0	0	0
C63	0	0	0	0	0	0	0	0	0	0	0	0	0	0	0	0	0	0	0
C64	0	0	0	0	0	0	0	0	0	1	0	1	4	9	8	4	8	11	46

## LUBELSKI REJESTR NOWOTWORÓW – WOJEWÓDZKIE BIURO REJESTRACJI

ICD 10	00-04	05-09	10-14	15-19	20-24	25-29	30-34	35-39	40-44	45-49	50-54	55-59	60-64	65-69	70-74	75-79	80-84	85+	Razem
C65	0	0	0	0	0	0	0	0	0	0	0	0	0	0	0	1	0	0	1
C66	0	0	0	0	0	0	0	0	0	0	0	0	0	0	1	0	0	0	1
C67	0	0	0	0	0	0	0	0	0	0	1	3	5	6	6	5	6	5	37
C68	0	0	0	0	0	0	0	0	0	0	0	0	0	0	0	0	0	0	0
C69-C72	<b>0</b>	<b>1</b>	<b>1</b>	<b>0</b>	<b>1</b>	<b>0</b>	<b>1</b>	<b>4</b>	<b>1</b>	<b>4</b>	<b>3</b>	<b>7</b>	<b>11</b>	<b>22</b>	<b>10</b>	<b>10</b>	<b>10</b>	<b>11</b>	<b>97</b>
C69	0	0	0	0	0	0	0	0	0	0	0	0	1	0	0	0	0	1	2
C70	0	0	0	0	0	0	0	0	0	0	0	0	0	0	0	0	0	1	1
C71	0	1	1	0	1	0	0	4	1	4	3	7	9	22	10	10	10	9	92
C72	0	0	0	0	0	0	1	0	0	0	0	0	1	0	0	0	0	0	2
C73-C75	<b>0</b>	<b>0</b>	<b>0</b>	<b>0</b>	<b>0</b>	<b>0</b>	<b>0</b>	<b>0</b>	<b>0</b>	<b>0</b>	<b>3</b>	<b>0</b>	<b>2</b>	<b>1</b>	<b>2</b>	<b>0</b>	<b>4</b>	<b>1</b>	<b>13</b>
C73	0	0	0	0	0	0	0	0	0	0	3	0	2	0	1	0	4	1	11
C74	0	0	0	0	0	0	0	0	0	0	0	0	0	1	1	0	0	0	2
C75	0	0	0	0	0	0	0	0	0	0	0	0	0	0	0	0	0	0	0
C76-C80	<b>0</b>	<b>0</b>	<b>0</b>	<b>0</b>	<b>0</b>	<b>0</b>	<b>0</b>	<b>0</b>	<b>1</b>	<b>0</b>	<b>3</b>	<b>4</b>	<b>17</b>	<b>9</b>	<b>16</b>	<b>13</b>	<b>26</b>	<b>29</b>	<b>118</b>
C76	0	0	0	0	0	0	0	0	1	0	1	4	13	8	13	8	24	26	98
C77	0	0	0	0	0	0	0	0	0	0	0	0	0	1	1	0	0	0	2
C78	0	0	0	0	0	0	0	0	0	0	0	0	0	0	2	3	2	1	8
C79	0	0	0	0	0	0	0	0	0	0	1	0	2	0	0	0	0	0	3
C80	0	0	0	0	0	0	0	0	0	0	1	0	2	0	0	2	0	2	7
C81-C88	<b>0</b>	<b>0</b>	<b>0</b>	<b>0</b>	<b>0</b>	<b>0</b>	<b>1</b>	<b>1</b>	<b>1</b>	<b>2</b>	<b>5</b>	<b>4</b>	<b>3</b>	<b>6</b>	<b>5</b>	<b>5</b>	<b>7</b>	<b>4</b>	<b>44</b>
C81	0	0	0	0	0	0	0	1	1	0	0	0	0	1	1	0	0	0	4
C82	0	0	0	0	0	0	0	0	0	0	1	0	0	0	0	0	1	1	3
C83	0	0	0	0	0	0	0	0	0	0	2	4	1	2	3	4	6	1	23
C84	0	0	0	0	0	0	0	0	0	0	0	0	1	2	0	0	0	1	4
C85	0	0	0	0	0	0	1	0	0	2	2	0	1	1	1	1	0	1	10
C88	0	0	0	0	0	0	0	0	0	0	0	0	0	0	0	0	0	0	0
C90-C96	<b>1</b>	<b>1</b>	<b>0</b>	<b>1</b>	<b>3</b>	<b>0</b>	<b>0</b>	<b>0</b>	<b>0</b>	<b>2</b>	<b>1</b>	<b>3</b>	<b>9</b>	<b>19</b>	<b>7</b>	<b>17</b>	<b>19</b>	<b>21</b>	<b>104</b>
C90	0	0	0	0	0	0	0	0	0	0	0	1	4	6	3	5	6	9	34
C91	1	1	0	1	1	0	0	0	0	0	0	0	2	7	0	7	6	8	34
C92	0	0	0	0	2	0	0	0	0	2	1	1	3	6	4	3	6	3	31
C93	0	0	0	0	0	0	0	0	0	0	0	0	0	0	0	0	0	0	0
C94	0	0	0	0	0	0	0	0	0	0	0	0	0	0	0	0	0	0	0
C95	0	0	0	0	0	0	0	0	0	0	0	1	0	0	0	1	0	1	3
C96	0	0	0	0	0	0	0	0	0	0	0	0	0	0	0	1	0	0	1

## LUBELSKI REJESTR NOWOTWORÓW – WOJEWÓDZKIE BIURO REJESTRACJI

ICD 10	00-04	05-09	10-14	15-19	20-24	25-29	30-34	35-39	40-44	45-49	50-54	55-59	60-64	65-69	70-74	75-79	80-84	85+	Razem
C97	0	0	0	0	0	0	0	0	0	0	0	0	0	0	0	0	1	0	1
D00-D09	<b>0</b>	<b>0</b>	<b>0</b>	<b>0</b>	<b>0</b>	<b>0</b>	<b>0</b>	<b>0</b>	<b>0</b>	<b>0</b>	<b>0</b>	<b>0</b>	<b>0</b>	<b>0</b>	<b>0</b>	<b>0</b>	<b>0</b>	<b>0</b>	<b>0</b>
D00	0	0	0	0	0	0	0	0	0	0	0	0	0	0	0	0	0	0	0
D01	0	0	0	0	0	0	0	0	0	0	0	0	0	0	0	0	0	0	0
D02	0	0	0	0	0	0	0	0	0	0	0	0	0	0	0	0	0	0	0
D03	0	0	0	0	0	0	0	0	0	0	0	0	0	0	0	0	0	0	0
D04	0	0	0	0	0	0	0	0	0	0	0	0	0	0	0	0	0	0	0
D05	0	0	0	0	0	0	0	0	0	0	0	0	0	0	0	0	0	0	0
D06	0	0	0	0	0	0	0	0	0	0	0	0	0	0	0	0	0	0	0
D07	0	0	0	0	0	0	0	0	0	0	0	0	0	0	0	0	0	0	0
D09	0	0	0	0	0	0	0	0	0	0	0	0	0	0	0	0	0	0	0
Ogółem	<b>1</b>	<b>2</b>	<b>1</b>	<b>1</b>	<b>4</b>	<b>2</b>	<b>6</b>	<b>18</b>	<b>28</b>	<b>47</b>	<b>80</b>	<b>174</b>	<b>292</b>	<b>328</b>	<b>281</b>	<b>252</b>	<b>309</b>	<b>346</b>	<b>2172</b>



**Tabela 9A: Surowe współczynniki umieralności na nowotwory złośliwe wśród mężczyzn w województwie lubelskim w 2016r. z podziałem na 5-letnie grupy wiekowe, w przeliczeniu na 100 tys. mężczyzn**

**Table 9A: Crude cancer mortality rates per 100 000 males, 5 year age groups, Lublin Region, 2016**

ICD 10	00-04	05-09	10-14	15-19	20-24	25-29	30-34	35-39	40-44	45-49	50-54	55-59	60-64	65-69	70-74	75-79	80-84	85+	Ogółem	
<b>C00-C14</b>	<b>0,00</b>	<b>0,00</b>	<b>0,00</b>	<b>0,00</b>	<b>0,00</b>	<b>0,00</b>	<b>0,00</b>	<b>1,19</b>	<b>3,93</b>	<b>3,02</b>	<b>15,07</b>	<b>31,13</b>	<b>20,14</b>	<b>46,16</b>	<b>39,84</b>	<b>24,82</b>	<b>17,98</b>	<b>57,77</b>	<b>10,15</b>	
<b>C00</b>	0,00	0,00	0,00	0,00	0,00	0,00	0,00	0,00	0,00	0,00	0,00	1,35	0,00	5,77	0,00	8,27	11,99	16,51	0,97	
<b>C01</b>	0,00	0,00	0,00	0,00	0,00	0,00	0,00	0,00	0,00	0,00	1,51	2,71	0,00	0,00	3,32	0,00	0,00	0,00	0,39	
<b>C02</b>	0,00	0,00	0,00	0,00	0,00	0,00	0,00	1,19	0,00	0,00	4,52	6,77	2,88	7,70	6,64	0,00	0,00	0,00	1,64	
<b>C03</b>	0,00	0,00	0,00	0,00	0,00	0,00	0,00	0,00	0,00	0,00	0,00	0,00	0,00	0,00	0,00	0,00	0,00	0,00	0,00	
<b>C04</b>	0,00	0,00	0,00	0,00	0,00	0,00	0,00	0,00	0,00	0,00	3,01	4,06	2,88	1,92	3,32	0,00	5,99	0,00	0,97	
<b>C05</b>	0,00	0,00	0,00	0,00	0,00	0,00	0,00	0,00	0,00	0,00	0,00	0,00	0,00	0,00	0,00	0,00	0,00	0,00	8,25	0,10
<b>C06</b>	0,00	0,00	0,00	0,00	0,00	0,00	0,00	0,00	0,00	0,00	0,00	0,00	1,44	0,00	0,00	0,00	0,00	0,00	0,00	0,10
<b>C07</b>	0,00	0,00	0,00	0,00	0,00	0,00	0,00	0,00	0,00	0,00	1,51	1,35	0,00	3,85	3,32	8,27	0,00	16,51	0,87	
<b>C08</b>	0,00	0,00	0,00	0,00	0,00	0,00	0,00	0,00	0,00	0,00	0,00	0,00	1,44	0,00	0,00	0,00	0,00	0,00	0,00	0,10
<b>C09</b>	0,00	0,00	0,00	0,00	0,00	0,00	0,00	0,00	0,00	1,51	0,00	1,35	4,31	5,77	3,32	0,00	0,00	0,00	0,00	0,87
<b>C10</b>	0,00	0,00	0,00	0,00	0,00	0,00	0,00	0,00	1,31	1,51	3,01	2,71	1,44	11,54	6,64	0,00	0,00	0,00	8,25	1,55
<b>C11</b>	0,00	0,00	0,00	0,00	0,00	0,00	0,00	0,00	1,31	0,00	0,00	0,00	0,00	1,92	3,32	0,00	0,00	0,00	0,00	0,29
<b>C12</b>	0,00	0,00	0,00	0,00	0,00	0,00	0,00	0,00	0,00	0,00	0,00	1,35	0,00	1,92	3,32	0,00	0,00	0,00	0,00	0,29
<b>C13</b>	0,00	0,00	0,00	0,00	0,00	0,00	0,00	0,00	1,31	0,00	0,00	8,13	5,75	1,92	3,32	4,14	0,00	0,00	0,00	1,35
<b>C14</b>	0,00	0,00	0,00	0,00	0,00	0,00	0,00	0,00	0,00	0,00	1,51	1,35	0,00	3,85	3,32	4,14	0,00	8,25	0,68	
<b>C15-C26</b>	<b>0,00</b>	<b>0,00</b>	<b>0,00</b>	<b>0,00</b>	<b>1,39</b>	<b>0,00</b>	<b>2,22</b>	<b>3,57</b>	<b>10,49</b>	<b>28,69</b>	<b>42,18</b>	<b>90,76</b>	<b>159,65</b>	<b>305,89</b>	<b>395,04</b>	<b>521,16</b>	<b>533,50</b>	<b>742,76</b>	<b>79,43</b>	
<b>C15</b>	0,00	0,00	0,00	0,00	0,00	0,00	0,00	0,00	3,94	0,00	1,51	9,48	18,70	19,24	33,20	8,27	17,98	33,01	5,12	
<b>C16</b>	0,00	0,00	0,00	0,00	0,00	0,00	0,00	2,38	1,31	4,53	9,04	20,32	30,20	69,26	59,75	115,81	65,94	115,54	14,98	
<b>C17</b>	0,00	0,00	0,00	0,00	0,00	0,00	0,00	0,00	1,31	0,00	1,51	0,00	1,44	1,92	6,64	0,00	5,99	0,00	0,68	
<b>C18</b>	0,00	0,00	0,00	0,00	0,00	0,00	0,00	0,00	1,31	4,53	7,53	17,61	31,64	80,80	116,19	173,72	173,84	255,84	21,55	
<b>C19</b>	0,00	0,00	0,00	0,00	0,00	0,00	0,00	0,00	0,00	1,51	1,51	2,71	5,75	13,47	19,92	4,14	35,97	16,51	2,90	
<b>C20</b>	0,00	0,00	0,00	0,00	0,00	0,00	1,11	1,19	1,31	6,04	10,54	8,13	31,64	51,95	49,79	107,54	113,90	189,82	14,69	
<b>C21</b>	0,00	0,00	0,00	0,00	0,00	0,00	0,00	0,00	0,00	0,00	1,51	4,06	2,88	5,77	0,00	4,14	5,99	0,00	1,06	
<b>C22</b>	0,00	0,00	0,00	0,00	1,39	0,00	0,00	0,00	0,00	1,51	3,01	8,13	8,63	25,01	26,56	33,09	17,98	24,76	4,93	
<b>C23</b>	0,00	0,00	0,00	0,00	0,00	0,00	0,00	0,00	0,00	1,51	0,00	4,06	1,44	1,92	3,32	0,00	0,00	8,25	0,77	
<b>C24</b>	0,00	0,00	0,00	0,00	0,00	0,00	1,11	0,00	0,00	0,00	3,01	0,00	1,44	1,92	19,92	12,41	0,00	8,25	1,45	
<b>C25</b>	0,00	0,00	0,00	0,00	0,00	0,00	0,00	0,00	1,31	9,06	3,01	16,26	25,89	32,71	43,15	62,04	83,92	82,53	10,44	
<b>C26</b>	0,00	0,00	0,00	0,00	0,00	0,00	0,00	0,00	0,00	0,00	0,00	0,00	0,00	1,92	16,60	0,00	11,99	8,25	0,87	
<b>C30-C39</b>	<b>0,00</b>	<b>0,00</b>	<b>0,00</b>	<b>0,00</b>	<b>0,00</b>	<b>0,00</b>	<b>0,00</b>	<b>2,38</b>	<b>5,26</b>	<b>15,10</b>	<b>66,29</b>	<b>139,55</b>	<b>256,01</b>	<b>415,57</b>	<b>554,37</b>	<b>591,48</b>	<b>545,49</b>	<b>313,60</b>	<b>96,24</b>	

## LUBELSKI REJESTR NOWOTWORÓW – WOJEWÓDZKIE BIURO REJESTRACJI

ICD 10	00-04	05-09	10-14	15-19	20-24	25-29	30-34	35-39	40-44	45-49	50-54	55-59	60-64	65-69	70-74	75-79	80-84	85+	Ogółem
C30	0,00	0,00	0,00	0,00	0,00	0,00	0,00	0,00	0,00	0,00	0,00	0,00	0,00	0,00	0,00	0,00	0,00	0,00	0,00
C31	0,00	0,00	0,00	0,00	0,00	0,00	0,00	0,00	0,00	0,00	0,00	1,35	0,00	0,00	6,64	0,00	0,00	0,00	0,29
C32	0,00	0,00	0,00	0,00	0,00	0,00	0,00	0,00	2,63	1,51	6,03	16,26	30,20	34,63	43,15	33,09	41,96	41,26	8,79
C33	0,00	0,00	0,00	0,00	0,00	0,00	0,00	0,00	0,00	0,00	0,00	0,00	0,00	0,00	0,00	0,00	0,00	0,00	0,00
C34	0,00	0,00	0,00	0,00	0,00	0,00	0,00	2,38	2,63	13,59	60,26	119,24	224,37	380,94	501,26	554,25	497,54	264,09	86,48
C37	0,00	0,00	0,00	0,00	0,00	0,00	0,00	0,00	0,00	0,00	0,00	0,00	0,00	0,00	0,00	0,00	0,00	0,00	0,00
C38	0,00	0,00	0,00	0,00	0,00	0,00	0,00	0,00	0,00	0,00	0,00	1,35	1,44	0,00	3,32	4,14	5,99	8,25	0,58
C39	0,00	0,00	0,00	0,00	0,00	0,00	0,00	0,00	0,00	0,00	0,00	1,35	0,00	0,00	0,00	0,00	0,00	0,00	0,10
<b>C40-C49</b>	<b>0,00</b>	<b>0,00</b>	<b>0,00</b>	<b>0,00</b>	<b>1,39</b>	<b>2,42</b>	<b>2,22</b>	<b>2,38</b>	<b>1,31</b>	<b>3,02</b>	<b>13,56</b>	<b>18,95</b>	<b>15,83</b>	<b>30,78</b>	<b>49,80</b>	<b>37,23</b>	<b>131,88</b>	<b>148,55</b>	<b>11,98</b>
C40	0,00	0,00	0,00	0,00	0,00	0,00	0,00	0,00	0,00	1,51	1,51	1,35	0,00	3,85	0,00	8,27	0,00	0,00	0,68
C41	0,00	0,00	0,00	0,00	0,00	0,00	1,11	0,00	0,00	0,00	0,00	1,35	0,00	3,85	0,00	0,00	11,99	0,00	0,58
C43	0,00	0,00	0,00	0,00	0,00	0,00	1,11	1,19	0,00	1,51	4,52	6,77	10,07	7,70	19,92	20,68	35,97	16,51	3,96
C44	0,00	0,00	0,00	0,00	0,00	0,00	0,00	0,00	0,00	0,00	0,00	2,71	0,00	3,85	13,28	4,14	65,94	123,79	3,38
C45	0,00	0,00	0,00	0,00	0,00	0,00	0,00	0,00	0,00	0,00	0,00	2,71	1,44	5,77	3,32	0,00	11,99	0,00	0,87
C46	0,00	0,00	0,00	0,00	0,00	1,21	0,00	0,00	0,00	0,00	0,00	0,00	0,00	0,00	0,00	0,00	0,00	0,00	0,10
C47	0,00	0,00	0,00	0,00	0,00	0,00	0,00	0,00	0,00	0,00	0,00	0,00	0,00	0,00	0,00	0,00	0,00	0,00	0,00
C48	0,00	0,00	0,00	0,00	0,00	0,00	0,00	0,00	0,00	0,00	0,00	0,00	1,44	1,92	3,32	0,00	0,00	0,00	0,29
C49	0,00	0,00	0,00	0,00	1,39	1,21	0,00	1,19	1,31	0,00	7,53	4,06	2,88	1,92	3,32	4,14	0,00	0,00	1,64
C50	0,00	0,00	0,00	0,00	0,00	0,00	0,00	0,00	0,00	0,00	0,00	0,00	0,00	1,92	6,64	0,00	5,99	8,25	0,48
<b>C51-C58</b>	<b>0,00</b>	<b>0,00</b>	<b>0,00</b>	<b>0,00</b>	<b>0,00</b>	<b>0,00</b>	<b>0,00</b>	<b>0,00</b>	<b>0,00</b>	<b>0,00</b>	<b>0,00</b>	<b>0,00</b>	<b>0,00</b>	<b>0,00</b>	<b>0,00</b>	<b>0,00</b>	<b>0,00</b>	<b>0,00</b>	<b>0,00</b>
C51	0,00	0,00	0,00	0,00	0,00	0,00	0,00	0,00	0,00	0,00	0,00	0,00	0,00	0,00	0,00	0,00	0,00	0,00	0,00
C52	0,00	0,00	0,00	0,00	0,00	0,00	0,00	0,00	0,00	0,00	0,00	0,00	0,00	0,00	0,00	0,00	0,00	0,00	0,00
C53	0,00	0,00	0,00	0,00	0,00	0,00	0,00	0,00	0,00	0,00	0,00	0,00	0,00	0,00	0,00	0,00	0,00	0,00	0,00
C54	0,00	0,00	0,00	0,00	0,00	0,00	0,00	0,00	0,00	0,00	0,00	0,00	0,00	0,00	0,00	0,00	0,00	0,00	0,00
C55	0,00	0,00	0,00	0,00	0,00	0,00	0,00	0,00	0,00	0,00	0,00	0,00	0,00	0,00	0,00	0,00	0,00	0,00	0,00
C56	0,00	0,00	0,00	0,00	0,00	0,00	0,00	0,00	0,00	0,00	0,00	0,00	0,00	0,00	0,00	0,00	0,00	0,00	0,00
C57	0,00	0,00	0,00	0,00	0,00	0,00	0,00	0,00	0,00	0,00	0,00	0,00	0,00	0,00	0,00	0,00	0,00	0,00	0,00
C58	0,00	0,00	0,00	0,00	0,00	0,00	0,00	0,00	0,00	0,00	0,00	0,00	0,00	0,00	0,00	0,00	0,00	0,00	0,00
<b>C60-C68</b>	<b>0,00</b>	<b>0,00</b>	<b>0,00</b>	<b>0,00</b>	<b>0,00</b>	<b>1,21</b>	<b>0,00</b>	<b>1,19</b>	<b>2,62</b>	<b>4,53</b>	<b>15,07</b>	<b>32,51</b>	<b>81,98</b>	<b>161,60</b>	<b>245,65</b>	<b>347,44</b>	<b>689,36</b>	<b>883,05</b>	<b>54,30</b>
C60	0,00	0,00	0,00	0,00	0,00	0,00	0,00	0,00	0,00	0,00	0,00	0,00	0,00	3,85	0,00	0,00	0,00	8,25	0,29
C61	0,00	0,00	0,00	0,00	0,00	0,00	0,00	0,00	0,00	1,51	1,51	13,55	41,71	78,88	136,10	165,45	431,60	544,69	29,08
C62	0,00	0,00	0,00	0,00	0,00	1,21	0,00	1,19	1,31	1,51	0,00	0,00	0,00	1,92	3,32	4,14	0,00	0,00	0,68
C63	0,00	0,00	0,00	0,00	0,00	0,00	0,00	0,00	0,00	0,00	0,00	0,00	0,00	0,00	0,00	0,00	0,00	0,00	0,00
C64	0,00	0,00	0,00	0,00	0,00	0,00	0,00	0,00	1,31	0,00	12,05	10,84	21,57	28,86	36,52	70,31	53,95	99,03	9,28

## LUBELSKI REJESTR NOWOTWORÓW – WOJEWÓDZKIE BIURO REJESTRACJI

ICD 10	00-04	05-09	10-14	15-19	20-24	25-29	30-34	35-39	40-44	45-49	50-54	55-59	60-64	65-69	70-74	75-79	80-84	85+	Ogółem
<b>C65</b>	0,00	0,00	0,00	0,00	0,00	0,00	0,00	0,00	0,00	0,00	0,00	1,35	1,44	0,00	0,00	4,14	0,00	8,25	0,39
<b>C66</b>	0,00	0,00	0,00	0,00	0,00	0,00	0,00	0,00	0,00	0,00	0,00	0,00	0,00	0,00	3,32	0,00	0,00	0,00	0,10
<b>C67</b>	0,00	0,00	0,00	0,00	0,00	0,00	0,00	0,00	0,00	1,51	1,51	6,77	17,26	46,17	66,39	103,40	203,81	222,83	14,40
<b>C68</b>	0,00	0,00	0,00	0,00	0,00	0,00	0,00	0,00	0,00	0,00	0,00	0,00	0,00	1,92	0,00	0,00	0,00	0,00	0,10
<b>C69-C72</b>	<b>3,97</b>	<b>0,00</b>	<b>0,00</b>	<b>0,00</b>	<b>1,39</b>	<b>0,00</b>	<b>1,11</b>	<b>0,00</b>	<b>6,57</b>	<b>9,06</b>	<b>3,01</b>	<b>14,90</b>	<b>28,77</b>	<b>36,55</b>	<b>29,88</b>	<b>53,78</b>	<b>35,96</b>	<b>24,76</b>	<b>9,47</b>
<b>C69</b>	0,00	0,00	0,00	0,00	0,00	0,00	0,00	0,00	0,00	0,00	0,00	0,00	1,44	0,00	0,00	4,14	5,99	8,25	0,39
<b>C70</b>	0,00	0,00	0,00	0,00	0,00	0,00	0,00	0,00	0,00	0,00	0,00	0,00	0,00	0,00	0,00	4,14	5,99	0,00	0,19
<b>C71</b>	3,97	0,00	0,00	0,00	1,39	0,00	1,11	0,00	6,57	7,55	3,01	14,90	27,33	34,63	29,88	45,50	23,98	16,51	8,70
<b>C72</b>	0,00	0,00	0,00	0,00	0,00	0,00	0,00	0,00	0,00	1,51	0,00	0,00	0,00	1,92	0,00	0,00	0,00	0,00	0,19
<b>C73-C75</b>	<b>0,00</b>	<b>0,00</b>	<b>0,00</b>	<b>0,00</b>	<b>0,00</b>	<b>0,00</b>	<b>0,00</b>	<b>1,19</b>	<b>0,00</b>	<b>0,00</b>	<b>0,00</b>	<b>4,06</b>	<b>2,88</b>	<b>1,92</b>	<b>3,32</b>	<b>0,00</b>	<b>11,98</b>	<b>0,00</b>	<b>0,97</b>
<b>C73</b>	0,00	0,00	0,00	0,00	0,00	0,00	0,00	0,00	0,00	0,00	0,00	4,06	2,88	1,92	3,32	0,00	5,99	0,00	0,77
<b>C74</b>	0,00	0,00	0,00	0,00	0,00	0,00	0,00	1,19	0,00	0,00	0,00	0,00	0,00	0,00	0,00	0,00	0,00	0,00	0,10
<b>C75</b>	0,00	0,00	0,00	0,00	0,00	0,00	0,00	0,00	0,00	0,00	0,00	0,00	0,00	0,00	0,00	0,00	5,99	0,00	0,10
<b>C76-C80</b>	<b>0,00</b>	<b>0,00</b>	<b>0,00</b>	<b>0,00</b>	<b>0,00</b>	<b>0,00</b>	<b>0,00</b>	<b>0,00</b>	<b>0,00</b>	<b>0,00</b>	<b>4,52</b>	<b>16,25</b>	<b>35,96</b>	<b>42,32</b>	<b>33,20</b>	<b>45,50</b>	<b>71,93</b>	<b>74,27</b>	<b>10,05</b>
<b>C76</b>	0,00	0,00	0,00	0,00	0,00	0,00	0,00	0,00	0,00	0,00	4,52	14,90	30,20	36,55	26,56	41,36	65,94	57,77	8,70
<b>C77</b>	0,00	0,00	0,00	0,00	0,00	0,00	0,00	0,00	0,00	0,00	0,00	0,00	0,00	0,00	3,32	0,00	0,00	0,00	0,10
<b>C78</b>	0,00	0,00	0,00	0,00	0,00	0,00	0,00	0,00	0,00	0,00	0,00	0,00	2,88	0,00	0,00	0,00	5,99	0,00	0,29
<b>C79</b>	0,00	0,00	0,00	0,00	0,00	0,00	0,00	0,00	0,00	0,00	0,00	1,35	2,88	3,85	3,32	0,00	0,00	8,25	0,68
<b>C80</b>	0,00	0,00	0,00	0,00	0,00	0,00	0,00	0,00	0,00	0,00	0,00	0,00	0,00	1,92	0,00	4,14	0,00	8,25	0,29
<b>C81-C88</b>	<b>0,00</b>	<b>0,00</b>	<b>0,00</b>	<b>0,00</b>	<b>0,00</b>	<b>1,21</b>	<b>1,11</b>	<b>1,19</b>	<b>2,63</b>	<b>0,00</b>	<b>7,53</b>	<b>1,35</b>	<b>10,07</b>	<b>23,08</b>	<b>29,88</b>	<b>62,05</b>	<b>95,90</b>	<b>41,26</b>	<b>7,25</b>
<b>C81</b>	0,00	0,00	0,00	0,00	0,00	0,00	0,00	0,00	0,00	0,00	1,51	0,00	1,44	0,00	0,00	0,00	5,99	8,25	0,39
<b>C82</b>	0,00	0,00	0,00	0,00	0,00	0,00	0,00	0,00	0,00	0,00	0,00	0,00	1,44	1,92	6,64	4,14	11,99	8,25	0,77
<b>C83</b>	0,00	0,00	0,00	0,00	0,00	0,00	1,11	1,19	0,00	0,00	3,01	1,35	4,31	9,62	13,28	28,95	41,96	0,00	3,00
<b>C84</b>	0,00	0,00	0,00	0,00	0,00	0,00	0,00	0,00	0,00	0,00	0,00	0,00	0,00	1,92	3,32	4,14	5,99	8,25	0,48
<b>C85</b>	0,00	0,00	0,00	0,00	0,00	1,21	0,00	0,00	2,63	0,00	3,01	0,00	2,88	9,62	6,64	24,82	17,98	16,51	2,42
<b>C88</b>	0,00	0,00	0,00	0,00	0,00	0,00	0,00	0,00	0,00	0,00	0,00	0,00	0,00	0,00	0,00	0,00	11,99	0,00	0,19
<b>C90-C96</b>	<b>0,00</b>	<b>0,00</b>	<b>0,00</b>	<b>0,00</b>	<b>0,00</b>	<b>1,21</b>	<b>3,34</b>	<b>0,00</b>	<b>1,31</b>	<b>6,04</b>	<b>3,01</b>	<b>6,76</b>	<b>20,13</b>	<b>28,86</b>	<b>66,40</b>	<b>74,45</b>	<b>95,91</b>	<b>123,80</b>	<b>11,02</b>
<b>C90</b>	0,00	0,00	0,00	0,00	0,00	0,00	0,00	0,00	0,00	1,51	0,00	1,35	7,19	9,62	13,28	33,09	41,96	16,51	3,19
<b>C91</b>	0,00	0,00	0,00	0,00	0,00	0,00	0,00	0,00	0,00	3,02	0,00	1,35	4,31	9,62	29,88	24,82	23,98	74,28	3,77
<b>C92</b>	0,00	0,00	0,00	0,00	0,00	1,21	3,34	0,00	1,31	1,51	3,01	4,06	8,63	9,62	23,24	16,54	11,99	16,51	3,58
<b>C93</b>	0,00	0,00	0,00	0,00	0,00	0,00	0,00	0,00	0,00	0,00	0,00	0,00	0,00	0,00	0,00	0,00	0,00	8,25	0,10
<b>C94</b>	0,00	0,00	0,00	0,00	0,00	0,00	0,00	0,00	0,00	0,00	0,00	0,00	0,00	0,00	0,00	0,00	0,00	8,25	0,10
<b>C95</b>	0,00	0,00	0,00	0,00	0,00	0,00	0,00	0,00	0,00	0,00	0,00	0,00	0,00	0,00	0,00	0,00	0,00	0,00	0,00
<b>C96</b>	0,00	0,00	0,00	0,00	0,00	0,00	0,00	0,00	0,00	0,00	0,00	0,00	0,00	0,00	0,00	0,00	17,98	0,00	0,29

## LUBELSKI REJESTR NOWOTWORÓW – WOJEWÓDZKIE BIURO REJESTRACJI

ICD 10	00-04	05-09	10-14	15-19	20-24	25-29	30-34	35-39	40-44	45-49	50-54	55-59	60-64	65-69	70-74	75-79	80-84	85+	Ogółem
<b>C97</b>	0,00	0,00	0,00	0,00	0,00	0,00	0,00	0,00	0,00	0,00	0,00	0,00	0,00	0,00	0,00	0,00	0,00	0,00	0,00
<b>D00-D09</b>	<b>0,00</b>	<b>0,00</b>	<b>0,00</b>	<b>0,00</b>	<b>0,00</b>	<b>0,00</b>	<b>0,00</b>	<b>0,00</b>	<b>0,00</b>	<b>0,00</b>	<b>0,00</b>	<b>0,00</b>	<b>0,00</b>	<b>0,00</b>	<b>0,00</b>	<b>0,00</b>	<b>0,00</b>	<b>0,00</b>	<b>0,00</b>
<b>D00</b>	0,00	0,00	0,00	0,00	0,00	0,00	0,00	0,00	0,00	0,00	0,00	0,00	0,00	0,00	0,00	0,00	0,00	0,00	0,00
<b>D01</b>	0,00	0,00	0,00	0,00	0,00	0,00	0,00	0,00	0,00	0,00	0,00	0,00	0,00	0,00	0,00	0,00	0,00	0,00	0,00
<b>D02</b>	0,00	0,00	0,00	0,00	0,00	0,00	0,00	0,00	0,00	0,00	0,00	0,00	0,00	0,00	0,00	0,00	0,00	0,00	0,00
<b>D03</b>	0,00	0,00	0,00	0,00	0,00	0,00	0,00	0,00	0,00	0,00	0,00	0,00	0,00	0,00	0,00	0,00	0,00	0,00	0,00
<b>D04</b>	0,00	0,00	0,00	0,00	0,00	0,00	0,00	0,00	0,00	0,00	0,00	0,00	0,00	0,00	0,00	0,00	0,00	0,00	0,00
<b>D05</b>	0,00	0,00	0,00	0,00	0,00	0,00	0,00	0,00	0,00	0,00	0,00	0,00	0,00	0,00	0,00	0,00	0,00	0,00	0,00
<b>D06</b>	0,00	0,00	0,00	0,00	0,00	0,00	0,00	0,00	0,00	0,00	0,00	0,00	0,00	0,00	0,00	0,00	0,00	0,00	0,00
<b>D07</b>	0,00	0,00	0,00	0,00	0,00	0,00	0,00	0,00	0,00	0,00	0,00	0,00	0,00	0,00	0,00	0,00	0,00	0,00	0,00
<b>D09</b>	0,00	0,00	0,00	0,00	0,00	0,00	0,00	0,00	0,00	0,00	0,00	0,00	0,00	0,00	0,00	0,00	0,00	0,00	0,00
<b>Ogółem</b>	<b>3,97</b>	<b>0,00</b>	<b>0,00</b>	<b>0,00</b>	<b>4,16</b>	<b>6,07</b>	<b>10,02</b>	<b>13,09</b>	<b>34,16</b>	<b>69,45</b>	<b>170,22</b>	<b>356,36</b>	<b>631,39</b>	<b>1092,79</b>	<b>1447,35</b>	<b>1757,87</b>	<b>2229,95</b>	<b>2409,84</b>	<b>290,85</b>

**Tabela 9B: Surowe współczynniki umieralności na nowotwory złośliwe wśród kobiet w województwie lubelskim w 2016r.  
z podziałem na 5-letnie grupy wiekowe w przeliczeniu na 100 tys. kobiet**

**Table 9B: Crude cancer mortality rates per 100 000 females, 5 year age groups, Lublin Region, 2016**

ICD 10	00-04	05-09	10-14	15-19	20-24	25-29	30-34	35-39	40-44	45-49	50-54	55-59	60-64	65-69	70-74	75-79	80-84	85+	Ogółem
<b>C00-C14</b>	<b>0,00</b>	<b>0,00</b>	<b>0,00</b>	<b>0,00</b>	<b>0,00</b>	<b>0,00</b>	<b>0,00</b>	<b>0,00</b>	<b>1,37</b>	<b>3,08</b>	<b>1,49</b>	<b>7,68</b>	<b>5,04</b>	<b>5,96</b>	<b>9,04</b>	<b>2,43</b>	<b>11,56</b>	<b>15,11</b>	<b>2,91</b>
<b>C00</b>	0,00	0,00	0,00	0,00	0,00	0,00	0,00	0,00	0,00	0,00	0,00	0,00	0,00	0,00	0,00	0,00	2,89	9,07	0,36
<b>C01</b>	0,00	0,00	0,00	0,00	0,00	0,00	0,00	0,00	0,00	0,00	0,00	0,00	0,00	0,00	4,52	0,00	0,00	3,02	0,27
<b>C02</b>	0,00	0,00	0,00	0,00	0,00	0,00	0,00	0,00	0,00	1,54	0,00	1,28	0,00	1,49	2,26	2,43	0,00	0,00	0,45
<b>C03</b>	0,00	0,00	0,00	0,00	0,00	0,00	0,00	0,00	0,00	0,00	0,00	0,00	0,00	0,00	0,00	0,00	0,00	0,00	0,00
<b>C04</b>	0,00	0,00	0,00	0,00	0,00	0,00	0,00	0,00	0,00	0,00	1,49	0,00	0,00	0,00	0,00	0,00	0,00	0,00	0,09
<b>C05</b>	0,00	0,00	0,00	0,00	0,00	0,00	0,00	0,00	0,00	0,00	0,00	1,28	0,00	1,49	0,00	0,00	0,00	3,02	0,27
<b>C06</b>	0,00	0,00	0,00	0,00	0,00	0,00	0,00	0,00	0,00	0,00	0,00	0,00	0,00	0,00	0,00	0,00	0,00	0,00	0,00
<b>C07</b>	0,00	0,00	0,00	0,00	0,00	0,00	0,00	0,00	1,37	0,00	0,00	1,28	1,26	1,49	0,00	0,00	8,67	0,00	0,64
<b>C08</b>	0,00	0,00	0,00	0,00	0,00	0,00	0,00	0,00	0,00	0,00	0,00	0,00	1,26	0,00	0,00	0,00	0,00	0,00	0,09
<b>C09</b>	0,00	0,00	0,00	0,00	0,00	0,00	0,00	0,00	0,00	0,00	0,00	1,28	0,00	0,00	0,00	0,00	0,00	0,00	0,09
<b>C10</b>	0,00	0,00	0,00	0,00	0,00	0,00	0,00	0,00	0,00	0,00	0,00	0,00	1,26	0,00	0,00	0,00	0,00	0,00	0,09
<b>C11</b>	0,00	0,00	0,00	0,00	0,00	0,00	0,00	0,00	0,00	0,00	0,00	0,00	0,00	0,00	0,00	0,00	0,00	0,00	0,00
<b>C12</b>	0,00	0,00	0,00	0,00	0,00	0,00	0,00	0,00	0,00	0,00	0,00	0,00	0,00	1,49	0,00	0,00	0,00	0,00	0,09
<b>C13</b>	0,00	0,00	0,00	0,00	0,00	0,00	0,00	0,00	0,00	1,54	0,00	1,28	0,00	0,00	2,26	0,00	0,00	0,00	0,27
<b>C14</b>	0,00	0,00	0,00	0,00	0,00	0,00	0,00	0,00	0,00	0,00	0,00	1,28	1,26	0,00	0,00	0,00	0,00	0,00	0,18
<b>C15-C26</b>	<b>0,00</b>	<b>0,00</b>	<b>0,00</b>	<b>0,00</b>	<b>0,00</b>	<b>1,30</b>	<b>0,00</b>	<b>6,33</b>	<b>12,33</b>	<b>12,30</b>	<b>25,33</b>	<b>44,76</b>	<b>80,84</b>	<b>123,65</b>	<b>153,68</b>	<b>216,63</b>	<b>280,39</b>	<b>338,72</b>	<b>53,42</b>
<b>C15</b>	0,00	0,00	0,00	0,00	0,00	0,00	0,00	0,00	0,00	0,00	0,00	0,00	1,26	1,49	6,78	0,00	2,89	9,07	0,82
<b>C16</b>	0,00	0,00	0,00	0,00	0,00	1,30	0,00	2,53	4,11	1,54	5,96	5,11	11,37	16,39	27,12	26,78	31,80	42,34	7,54
<b>C17</b>	0,00	0,00	0,00	0,00	0,00	0,00	0,00	0,00	0,00	1,54	0,00	0,00	0,00	4,52	7,30	2,89	6,05	0,82	
<b>C18</b>	0,00	0,00	0,00	0,00	0,00	0,00	0,00	2,53	5,48	1,54	7,45	11,51	16,42	43,20	36,16	75,46	86,72	102,82	15,81
<b>C19</b>	0,00	0,00	0,00	0,00	0,00	0,00	0,00	0,00	0,00	0,00	1,49	5,11	3,79	1,49	0,00	4,87	5,78	6,05	1,36
<b>C20</b>	0,00	0,00	0,00	0,00	0,00	0,00	0,00	0,00	0,00	3,07	4,47	3,84	8,84	8,94	22,60	29,21	57,81	57,46	7,45
<b>C21</b>	0,00	0,00	0,00	0,00	0,00	0,00	0,00	0,00	0,00	0,00	1,49	0,00	1,26	2,98	0,00	0,00	0,00	9,07	0,64
<b>C22</b>	0,00	0,00	0,00	0,00	0,00	0,00	0,00	0,00	1,37	0,00	1,49	2,56	8,84	8,94	2,26	14,60	26,02	12,10	3,36
<b>C23</b>	0,00	0,00	0,00	0,00	0,00	0,00	0,00	0,00	0,00	1,54	0,00	3,84	3,79	5,96	9,04	12,17	11,56	12,10	2,54
<b>C24</b>	0,00	0,00	0,00	0,00	0,00	0,00	0,00	0,00	0,00	0,00	1,49	1,28	2,53	0,00	4,52	7,30	5,78	12,10	1,36
<b>C25</b>	0,00	0,00	0,00	0,00	0,00	0,00	0,00	1,27	1,37	3,07	1,49	11,51	16,42	29,79	38,42	36,51	37,58	54,44	9,99
<b>C26</b>	0,00	0,00	0,00	0,00	0,00	0,00	0,00	0,00	0,00	0,00	0,00	0,00	6,32	4,47	2,26	2,43	11,56	15,12	1,73
<b>C30-C39</b>	<b>0,00</b>	<b>0,00</b>	<b>0,00</b>	<b>0,00</b>	<b>0,00</b>	<b>0,00</b>	<b>0,00</b>	<b>1,27</b>	<b>2,74</b>	<b>12,30</b>	<b>19,38</b>	<b>44,74</b>	<b>97,28</b>	<b>117,69</b>	<b>122,05</b>	<b>60,85</b>	<b>106,95</b>	<b>90,73</b>	<b>32,79</b>

## LUBELSKI REJESTR NOWOTWORÓW – WOJEWÓDZKIE BIURO REJESTRACJI

ICD 10	00-04	05-09	10-14	15-19	20-24	25-29	30-34	35-39	40-44	45-49	50-54	55-59	60-64	65-69	70-74	75-79	80-84	85+	Ogółem	
<b>C30</b>	0,00	0,00	0,00	0,00	0,00	0,00	0,00	0,00	0,00	0,00	0,00	0,00	0,00	0,00	0,00	0,00	0,00	0,00	0,00	0,00
<b>C31</b>	0,00	0,00	0,00	0,00	0,00	0,00	0,00	0,00	0,00	1,54	0,00	0,00	0,00	1,49	0,00	0,00	2,89	0,00	0,00	0,27
<b>C32</b>	0,00	0,00	0,00	0,00	0,00	0,00	0,00	0,00	0,00	0,00	0,00	0,00	2,53	1,49	2,26	0,00	0,00	0,00	0,00	0,36
<b>C33</b>	0,00	0,00	0,00	0,00	0,00	0,00	0,00	0,00	0,00	0,00	0,00	0,00	0,00	0,00	0,00	0,00	0,00	0,00	0,00	0,00
<b>C34</b>	0,00	0,00	0,00	0,00	0,00	0,00	0,00	1,27	1,37	10,76	19,38	44,74	93,49	113,22	115,27	58,42	92,50	90,73	31,25	31,25
<b>C37</b>	0,00	0,00	0,00	0,00	0,00	0,00	0,00	0,00	0,00	0,00	0,00	0,00	0,00	0,00	0,00	0,00	0,00	0,00	0,00	0,00
<b>C38</b>	0,00	0,00	0,00	0,00	0,00	0,00	0,00	0,00	1,37	0,00	0,00	0,00	1,26	1,49	2,26	2,43	8,67	0,00	0,00	0,73
<b>C39</b>	0,00	0,00	0,00	0,00	0,00	0,00	0,00	0,00	0,00	0,00	0,00	0,00	0,00	0,00	2,26	0,00	2,89	0,00	0,00	0,18
<b>C40-C49</b>	<b>0,00</b>	<b>0,00</b>	<b>0,00</b>	<b>0,00</b>	<b>0,00</b>	<b>0,00</b>	<b>4,80</b>	<b>8,86</b>	<b>10,96</b>	<b>18,45</b>	<b>26,83</b>	<b>40,91</b>	<b>64,42</b>	<b>67,04</b>	<b>117,53</b>	<b>102,22</b>	<b>135,85</b>	<b>247,98</b>	<b>36,34</b>	<b>36,34</b>
<b>C40</b>	0,00	0,00	0,00	0,00	0,00	0,00	0,00	0,00	0,00	0,00	1,49	0,00	0,00	0,00	0,00	2,43	0,00	3,02	0,00	0,27
<b>C41</b>	0,00	0,00	0,00	0,00	0,00	0,00	0,00	0,00	0,00	0,00	0,00	1,28	0,00	1,49	0,00	0,00	0,00	0,00	0,00	0,18
<b>C43</b>	0,00	0,00	0,00	0,00	0,00	0,00	0,00	1,27	0,00	1,54	1,49	0,00	1,26	4,47	18,08	7,30	17,34	36,29	3,27	3,27
<b>C44</b>	0,00	0,00	0,00	0,00	0,00	0,00	0,00	0,00	0,00	0,00	0,00	0,00	0,00	2,98	2,26	2,43	17,34	75,61	3,18	3,18
<b>C45</b>	0,00	0,00	0,00	0,00	0,00	0,00	0,00	0,00	0,00	1,54	1,49	0,00	1,26	1,49	0,00	0,00	0,00	0,00	0,00	0,36
<b>C46</b>	0,00	0,00	0,00	0,00	0,00	0,00	0,00	0,00	0,00	0,00	0,00	0,00	0,00	0,00	0,00	0,00	0,00	0,00	0,00	0,00
<b>C47</b>	0,00	0,00	0,00	0,00	0,00	0,00	0,00	0,00	0,00	0,00	0,00	0,00	0,00	0,00	0,00	0,00	0,00	0,00	0,00	0,00
<b>C48</b>	0,00	0,00	0,00	0,00	0,00	0,00	0,00	0,00	1,37	0,00	1,49	0,00	1,26	1,49	0,00	0,00	0,00	3,02	0,45	0,45
<b>C49</b>	0,00	0,00	0,00	0,00	0,00	0,00	1,20	0,00	0,00	1,54	1,49	1,28	0,00	4,47	2,26	0,00	2,89	9,07	1,09	1,09
<b>C50</b>	0,00	0,00	0,00	0,00	0,00	0,00	3,60	7,59	9,59	13,83	19,38	38,35	60,64	50,65	94,93	90,06	98,28	120,97	27,53	27,53
<b>C51-C58</b>	<b>0,00</b>	<b>0,00</b>	<b>0,00</b>	<b>0,00</b>	<b>0,00</b>	<b>1,30</b>	<b>0,00</b>	<b>0,00</b>	<b>6,85</b>	<b>12,30</b>	<b>22,35</b>	<b>56,25</b>	<b>56,85</b>	<b>67,04</b>	<b>108,48</b>	<b>97,35</b>	<b>127,18</b>	<b>105,86</b>	<b>29,98</b>	<b>29,98</b>
<b>C51</b>	0,00	0,00	0,00	0,00	0,00	0,00	0,00	0,00	0,00	1,54	0,00	0,00	1,26	5,96	6,78	2,43	17,34	12,10	1,82	1,82
<b>C52</b>	0,00	0,00	0,00	0,00	0,00	0,00	0,00	0,00	0,00	0,00	0,00	0,00	0,00	0,00	0,00	2,43	8,67	0,00	0,36	0,36
<b>C53</b>	0,00	0,00	0,00	0,00	0,00	1,30	0,00	0,00	2,74	0,00	7,45	12,78	11,37	10,43	18,08	14,60	17,34	15,12	5,36	5,36
<b>C54</b>	0,00	0,00	0,00	0,00	0,00	0,00	0,00	0,00	0,00	0,00	2,98	11,51	18,95	13,41	27,12	36,51	31,80	39,32	7,81	7,81
<b>C55</b>	0,00	0,00	0,00	0,00	0,00	0,00	0,00	0,00	0,00	1,54	0,00	2,56	0,00	0,00	0,00	0,00	2,89	0,00	0,36	0,36
<b>C56</b>	0,00	0,00	0,00	0,00	0,00	0,00	0,00	0,00	4,11	7,68	11,92	29,40	24,01	34,26	49,72	34,08	40,47	33,27	12,90	12,90
<b>C57</b>	0,00	0,00	0,00	0,00	0,00	0,00	0,00	0,00	0,00	1,54	0,00	0,00	1,26	2,98	6,78	7,30	8,67	6,05	1,36	1,36
<b>C58</b>	0,00	0,00	0,00	0,00	0,00	0,00	0,00	0,00	0,00	0,00	0,00	0,00	0,00	0,00	0,00	0,00	0,00	0,00	0,00	0,00
<b>C60-C68</b>	<b>0,00</b>	<b>0,00</b>	<b>0,00</b>	<b>0,00</b>	<b>0,00</b>	<b>0,00</b>	<b>0,00</b>	<b>0,00</b>	<b>0,00</b>	<b>1,54</b>	<b>1,49</b>	<b>5,12</b>	<b>11,37</b>	<b>22,35</b>	<b>33,90</b>	<b>24,34</b>	<b>40,47</b>	<b>48,39</b>	<b>7,72</b>	<b>7,72</b>
<b>C60</b>	0,00	0,00	0,00	0,00	0,00	0,00	0,00	0,00	0,00	0,00	0,00	0,00	0,00	0,00	0,00	0,00	0,00	0,00	0,00	0,00
<b>C61</b>	0,00	0,00	0,00	0,00	0,00	0,00	0,00	0,00	0,00	0,00	0,00	0,00	0,00	0,00	0,00	0,00	0,00	0,00	0,00	0,00
<b>C62</b>	0,00	0,00	0,00	0,00	0,00	0,00	0,00	0,00	0,00	0,00	0,00	0,00	0,00	0,00	0,00	0,00	0,00	0,00	0,00	0,00
<b>C63</b>	0,00	0,00	0,00	0,00	0,00	0,00	0,00	0,00	0,00	0,00	0,00	0,00	0,00	0,00	0,00	0,00	0,00	0,00	0,00	0,00
<b>C64</b>	0,00	0,00	0,00	0,00	0,00	0,00	0,00	0,00	0,00	1,54	0,00	1,28	5,05	13,41	18,08	9,74	23,13	33,27	4,18	4,18

## LUBELSKI REJESTR NOWOTWORÓW – WOJEWÓDZKIE BIURO REJESTRACJI

ICD 10	00-04	05-09	10-14	15-19	20-24	25-29	30-34	35-39	40-44	45-49	50-54	55-59	60-64	65-69	70-74	75-79	80-84	85+	Ogółem
C65	0,00	0,00	0,00	0,00	0,00	0,00	0,00	0,00	0,00	0,00	0,00	0,00	0,00	0,00	0,00	2,43	0,00	0,00	0,09
C66	0,00	0,00	0,00	0,00	0,00	0,00	0,00	0,00	0,00	0,00	0,00	0,00	0,00	0,00	2,26	0,00	0,00	0,00	0,09
C67	0,00	0,00	0,00	0,00	0,00	0,00	0,00	0,00	0,00	0,00	1,49	3,84	6,32	8,94	13,56	12,17	17,34	15,12	3,36
C68	0,00	0,00	0,00	0,00	0,00	0,00	0,00	0,00	0,00	0,00	0,00	0,00	0,00	0,00	0,00	0,00	0,00	0,00	0,00
<b>C69-C72</b>	<b>0,00</b>	<b>1,84</b>	<b>2,00</b>	<b>0,00</b>	<b>1,45</b>	<b>0,00</b>	<b>1,20</b>	<b>5,06</b>	<b>1,37</b>	<b>6,15</b>	<b>4,47</b>	<b>8,95</b>	<b>13,89</b>	<b>32,77</b>	<b>22,60</b>	<b>24,34</b>	<b>28,91</b>	<b>33,26</b>	<b>8,81</b>
C69	0,00	0,00	0,00	0,00	0,00	0,00	0,00	0,00	0,00	0,00	0,00	0,00	1,26	0,00	0,00	0,00	0,00	3,02	0,18
C70	0,00	0,00	0,00	0,00	0,00	0,00	0,00	0,00	0,00	0,00	0,00	0,00	0,00	0,00	0,00	0,00	0,00	3,02	0,09
C71	0,00	1,84	2,00	0,00	1,45	0,00	0,00	5,06	1,37	6,15	4,47	8,95	11,37	32,77	22,60	24,34	28,91	27,22	8,36
C72	0,00	0,00	0,00	0,00	0,00	0,00	1,20	0,00	0,00	0,00	0,00	0,00	1,26	0,00	0,00	0,00	0,00	0,00	0,18
<b>C73-C75</b>	<b>0,00</b>	<b>0,00</b>	<b>0,00</b>	<b>0,00</b>	<b>0,00</b>	<b>0,00</b>	<b>0,00</b>	<b>0,00</b>	<b>0,00</b>	<b>0,00</b>	<b>4,47</b>	<b>0,00</b>	<b>2,53</b>	<b>1,49</b>	<b>4,52</b>	<b>0,00</b>	<b>11,56</b>	<b>3,02</b>	<b>1,18</b>
C73	0,00	0,00	0,00	0,00	0,00	0,00	0,00	0,00	0,00	0,00	4,47	0,00	2,53	0,00	2,26	0,00	11,56	3,02	1,00
C74	0,00	0,00	0,00	0,00	0,00	0,00	0,00	0,00	0,00	0,00	0,00	0,00	0,00	1,49	2,26	0,00	0,00	0,00	0,18
C75	0,00	0,00	0,00	0,00	0,00	0,00	0,00	0,00	0,00	0,00	0,00	0,00	0,00	0,00	0,00	0,00	0,00	0,00	0,00
<b>C76-C80</b>	<b>0,00</b>	<b>0,00</b>	<b>0,00</b>	<b>0,00</b>	<b>0,00</b>	<b>0,00</b>	<b>0,00</b>	<b>0,00</b>	<b>1,37</b>	<b>0,00</b>	<b>4,47</b>	<b>5,11</b>	<b>21,48</b>	<b>13,41</b>	<b>36,16</b>	<b>31,64</b>	<b>75,16</b>	<b>87,70</b>	<b>10,72</b>
C76	0,00	0,00	0,00	0,00	0,00	0,00	0,00	0,00	1,37	0,00	1,49	5,11	16,42	11,92	29,38	19,47	69,38	78,63	8,90
C77	0,00	0,00	0,00	0,00	0,00	0,00	0,00	0,00	0,00	0,00	0,00	0,00	0,00	1,49	2,26	0,00	0,00	0,00	0,18
C78	0,00	0,00	0,00	0,00	0,00	0,00	0,00	0,00	0,00	0,00	0,00	0,00	0,00	0,00	4,52	7,30	5,78	3,02	0,73
C79	0,00	0,00	0,00	0,00	0,00	0,00	0,00	0,00	0,00	0,00	1,49	0,00	2,53	0,00	0,00	0,00	0,00	0,00	0,27
C80	0,00	0,00	0,00	0,00	0,00	0,00	0,00	0,00	0,00	0,00	1,49	0,00	2,53	0,00	0,00	4,87	0,00	6,05	0,64
<b>C81-C88</b>	<b>0,00</b>	<b>0,00</b>	<b>0,00</b>	<b>0,00</b>	<b>0,00</b>	<b>0,00</b>	<b>1,20</b>	<b>1,27</b>	<b>1,37</b>	<b>3,07</b>	<b>7,45</b>	<b>5,11</b>	<b>3,78</b>	<b>8,94</b>	<b>11,30</b>	<b>12,17</b>	<b>20,23</b>	<b>12,08</b>	<b>4,00</b>
C81	0,00	0,00	0,00	0,00	0,00	0,00	0,00	1,27	1,37	0,00	0,00	0,00	0,00	1,49	2,26	0,00	0,00	0,00	0,36
C82	0,00	0,00	0,00	0,00	0,00	0,00	0,00	0,00	0,00	0,00	1,49	0,00	0,00	0,00	0,00	0,00	2,89	3,02	0,27
C83	0,00	0,00	0,00	0,00	0,00	0,00	0,00	0,00	0,00	0,00	2,98	5,11	1,26	2,98	6,78	9,74	17,34	3,02	2,09
C84	0,00	0,00	0,00	0,00	0,00	0,00	0,00	0,00	0,00	0,00	0,00	0,00	1,26	2,98	0,00	0,00	0,00	3,02	0,36
C85	0,00	0,00	0,00	0,00	0,00	0,00	1,20	0,00	0,00	3,07	2,98	0,00	1,26	1,49	2,26	2,43	0,00	3,02	0,91
C88	0,00	0,00	0,00	0,00	0,00	0,00	0,00	0,00	0,00	0,00	0,00	0,00	0,00	0,00	0,00	0,00	0,00	0,00	0,00
<b>C90-C96</b>	<b>2,06</b>	<b>1,84</b>	<b>0,00</b>	<b>1,76</b>	<b>4,35</b>	<b>0,00</b>	<b>0,00</b>	<b>0,00</b>	<b>0,00</b>	<b>3,07</b>	<b>1,49</b>	<b>3,84</b>	<b>11,37</b>	<b>28,31</b>	<b>15,82</b>	<b>41,37</b>	<b>54,91</b>	<b>63,50</b>	<b>9,45</b>
C90	0,00	0,00	0,00	0,00	0,00	0,00	0,00	0,00	0,00	0,00	0,00	1,28	5,05	8,94	6,78	12,17	17,34	27,22	3,09
C91	2,06	1,84	0,00	1,76	1,45	0,00	0,00	0,00	0,00	0,00	0,00	0,00	2,53	10,43	0,00	17,04	17,34	24,19	3,09
C92	0,00	0,00	0,00	0,00	2,90	0,00	0,00	0,00	0,00	3,07	1,49	1,28	3,79	8,94	9,04	7,30	17,34	9,07	2,82
C93	0,00	0,00	0,00	0,00	0,00	0,00	0,00	0,00	0,00	0,00	0,00	0,00	0,00	0,00	0,00	0,00	0,00	0,00	0,00
C94	0,00	0,00	0,00	0,00	0,00	0,00	0,00	0,00	0,00	0,00	0,00	0,00	0,00	0,00	0,00	0,00	0,00	0,00	0,00
C95	0,00	0,00	0,00	0,00	0,00	0,00	0,00	0,00	0,00	0,00	0,00	1,28	0,00	0,00	0,00	2,43	0,00	3,02	0,27
C96	0,00	0,00	0,00	0,00	0,00	0,00	0,00	0,00	0,00	0,00	0,00	0,00	0,00	0,00	0,00	2,43	0,00	0,00	0,09

## LUBELSKI REJESTR NOWOTWORÓW – WOJEWÓDZKIE BIURO REJESTRACJI

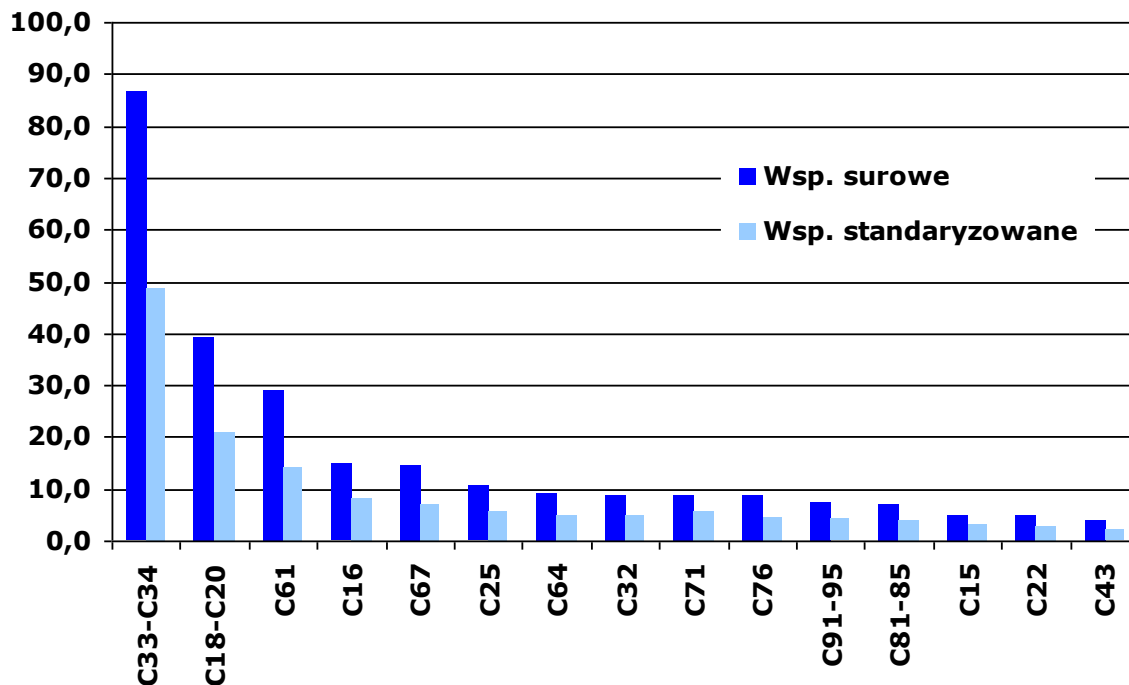
ICD 10	00-04	05-09	10-14	15-19	20-24	25-29	30-34	35-39	40-44	45-49	50-54	55-59	60-64	65-69	70-74	75-79	80-84	85+	Ogółem	
<b>C97</b>	0,00	0,00	0,00	0,00	0,00	0,00	0,00	0,00	0,00	0,00	0,00	0,00	0,00	0,00	0,00	0,00	2,89	0,00	0,09	
<b>D00-D09</b>	<b>0,00</b>	<b>0,00</b>	<b>0,00</b>	<b>0,00</b>	<b>0,00</b>	<b>0,00</b>	<b>0,00</b>	<b>0,00</b>	<b>0,00</b>	<b>0,00</b>	<b>0,00</b>	<b>0,00</b>	<b>0,00</b>	<b>0,00</b>	<b>0,00</b>	<b>0,00</b>	<b>0,00</b>	<b>0,00</b>	<b>0,00</b>	<b>0,00</b>
<b>D00</b>	0,00	0,00	0,00	0,00	0,00	0,00	0,00	0,00	0,00	0,00	0,00	0,00	0,00	0,00	0,00	0,00	0,00	0,00	0,00	0,00
<b>D01</b>	0,00	0,00	0,00	0,00	0,00	0,00	0,00	0,00	0,00	0,00	0,00	0,00	0,00	0,00	0,00	0,00	0,00	0,00	0,00	0,00
<b>D02</b>	0,00	0,00	0,00	0,00	0,00	0,00	0,00	0,00	0,00	0,00	0,00	0,00	0,00	0,00	0,00	0,00	0,00	0,00	0,00	0,00
<b>D03</b>	0,00	0,00	0,00	0,00	0,00	0,00	0,00	0,00	0,00	0,00	0,00	0,00	0,00	0,00	0,00	0,00	0,00	0,00	0,00	0,00
<b>D04</b>	0,00	0,00	0,00	0,00	0,00	0,00	0,00	0,00	0,00	0,00	0,00	0,00	0,00	0,00	0,00	0,00	0,00	0,00	0,00	0,00
<b>D05</b>	0,00	0,00	0,00	0,00	0,00	0,00	0,00	0,00	0,00	0,00	0,00	0,00	0,00	0,00	0,00	0,00	0,00	0,00	0,00	0,00
<b>D06</b>	0,00	0,00	0,00	0,00	0,00	0,00	0,00	0,00	0,00	0,00	0,00	0,00	0,00	0,00	0,00	0,00	0,00	0,00	0,00	0,00
<b>D07</b>	0,00	0,00	0,00	0,00	0,00	0,00	0,00	0,00	0,00	0,00	0,00	0,00	0,00	0,00	0,00	0,00	0,00	0,00	0,00	0,00
<b>D09</b>	0,00	0,00	0,00	0,00	0,00	0,00	0,00	0,00	0,00	0,00	0,00	0,00	0,00	0,00	0,00	0,00	0,00	0,00	0,00	0,00
<b>Ogółem</b>	<b>2,06</b>	<b>3,67</b>	<b>2,00</b>	<b>1,76</b>	<b>5,80</b>	<b>2,60</b>	<b>7,19</b>	<b>22,77</b>	<b>38,36</b>	<b>72,21</b>	<b>119,24</b>	<b>222,44</b>	<b>368,92</b>	<b>488,63</b>	<b>635,10</b>	<b>613,41</b>	<b>893,22</b>	<b>1046,39</b>	<b>197,31</b>	



**Tabela 10A: Najczęstsze nowotwory złośliwe będące przyczyną zgonów wśród mężczyzn w województwie lubelskim w 2016 roku**

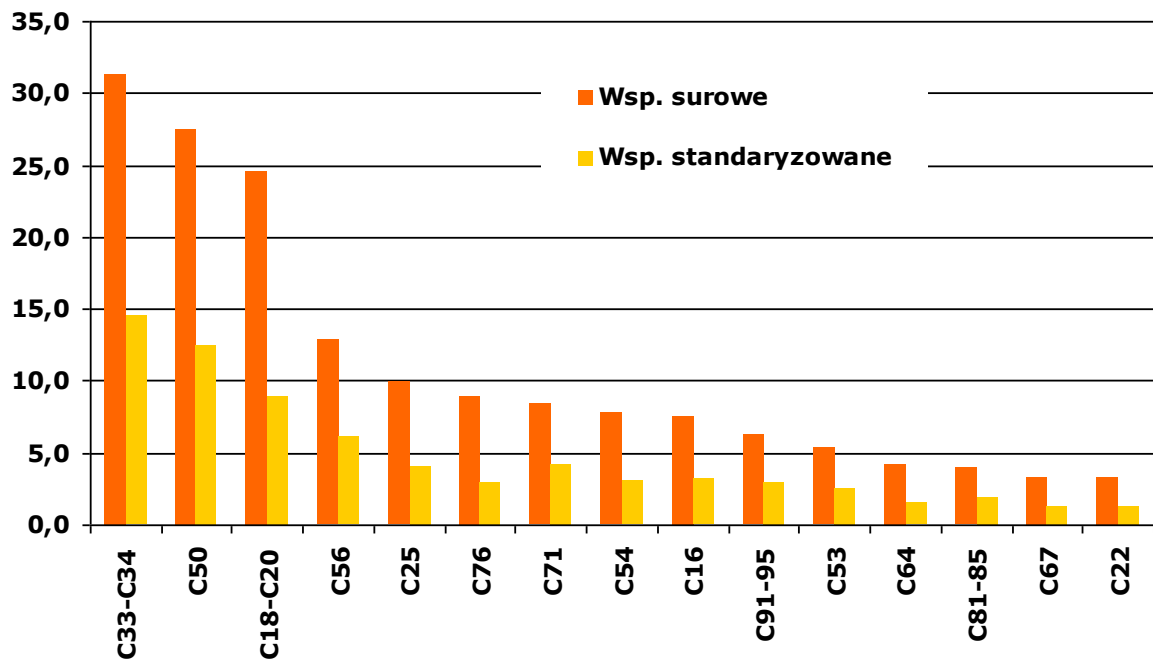
**Table 10A: The most frequent cancer sites ending up with death, males, Lublin Region, 2016**

L.p.	Kod ICD-X	Umiejscowienie	Liczba	Wsp. surowy	Wsp. stand.	Wsk. %
1	C33-C34	Nowotwór złośliwy tchawicy, oskrzela i płuca	895	86,5	48,7	29,7
2	C18-C20	Nowotwór złośliwy jelita grubego	405	39,1	20,8	13,5
3	C61	Nowotwór złośliwy gruczołu krokowego	301	29,1	14,0	10,0
4	C16	Nowotwór złośliwy żołądka	155	15,0	8,3	5,1
5	C67	Nowotwór złośliwy pęcherza moczowego	149	14,4	7,0	5,0
6	C25	Nowotwór złośliwy trzustki	108	10,4	5,8	3,6
7	C64	Nowotwór złośliwy nerki za wyjątkiem miedniczki nerkowej	96	9,3	5,0	3,2
8	C32	Nowotwór złośliwy krtani	91	8,8	5,1	3,0
9	C71	Nowotwór złośliwy mózgu	90	8,7	5,6	3,0
10	C76	Nowotwór złośliwy bliżej nieokreślony	90	8,7	4,7	3,0
11	C91-C95	Białaczki	78	7,6	4,3	2,6
12	C81-C85	Chłoniaki	73	7,1	3,8	2,4
13	C15	Nowotwór złośliwy przełyku	53	5,1	3,0	1,8
14	C22	Nowotwór złośliwy wątroby i przewodów żółciowych wewnątrzwątrobowych	51	4,9	2,9	1,7
15	C43	Czerniak skóry	41	4,0	2,2	1,4



**Tabela 10B: Najczęstsze nowotwory złośliwe będące przyczyną zgonów wśród kobiet w województwie lubelskim w 2016 roku**  
**Table 10B: The most frequent cancer sites ending up with death, females, Lublin Region, 2016**

L.p.	Kod ICD-X	Umiejscowienie	Liczba	Wsp. surowy	Wsp. stand.	Wsk. %
1	C33-C34	Nowotwór złośliwy tchawicy, oskrzela i płuca	344	31,3	14,5	15,8
2	C50	Nowotwór złośliwy piersi	303	27,5	12,4	14,0
3	C18-C20	Nowotwór złośliwy jelita grubego	271	24,6	8,9	12,5
4	C56	Nowotwór złośliwy jajnika	142	12,9	6,2	6,5
5	C25	Nowotwór złośliwy trzustki	110	10,0	4,0	5,1
6	C76	Nowotwór złośliwy bliżej nieokreślony	98	8,9	2,9	4,5
7	C71	Nowotwór złośliwy mózgu	92	8,4	4,2	4,2
8	C54	Nowotwór złośliwy trzonu macicy	86	7,8	3,0	4,0
9	C16	Nowotwór złośliwy żołądka	83	7,5	3,2	3,8
10	C91-C95	Białaczki	68	6,2	2,9	3,1
11	C53	Nowotwór złośliwy szyjki macicy	59	5,4	2,6	2,7
12	C64	Nowotwór złośliwy nerki za wyjątkiem miedniczki nerkowej	46	4,2	1,5	2,1
13	C81-C85	Chłoniaki	44	4,0	1,9	2,0
14	C67	Nowotwór pęcherza moczowego	37	3,4	1,3	1,7
15	C22	Nowotwór złośliwy wątroby i przewodów żółciowych wewnątrzwątrobowych	37	3,4	1,3	1,7



**Tabela 11A: Liczba, współczynniki surowe i standaryzowane oraz wskaźnik struktury procentowej zgonów na nowotwory złośliwe w województwie lubelskim w 2016 roku, mężczyźni**

**Table 11A: The number, crude and standardized rates, cancer mortality rate in percent in males, Lublin Region, 2016**

ICD-10	Rozpoznanie	Liczba przypadków	Wsp. surowe	Wsp. stand.	Odsetek
C00	Nowotwory złośliwe wargi	10	0,97	0,45	0,33
C01	Nowotwór złośliwy nasady języka	4	0,39	0,25	0,13
C02	Nowotwór złośliwy innych i nieokreślonych części języka	17	1,64	1,05	0,56
C03	Nowotwór złośliwy dziąsła	0	0,00	0,00	0,00
C04	Nowotwór złośliwy dna jamy ustnej	10	0,97	0,58	0,33
C05	Nowotwór złośliwy podniebienia	1	0,10	0,04	0,03
C06	Nowotwór złośliwy innych i nieokreślonych części jamy ustnej	1	0,10	0,06	0,03
C07	Nowotwór złośliwy ślinianki przyusznej	9	0,87	0,48	0,30
C08	Nowotwór złośliwy innych i nieokreślonych dużych gruczołów ślinowych	1	0,10	0,06	0,03
C09	Nowotwory złośliwe migdałka	9	0,87	0,56	0,30
C10	Nowotwór złośliwy części ustnej gardła (oropharynx)	16	1,55	1,01	0,53
C11	Nowotwór złośliwy części nosowej gardła (nasopharynx)	3	0,29	0,20	0,10
C12	Nowotwór złośliwy zachyłka gruszkowatego	3	0,29	0,18	0,10
C13	Nowotwór złośliwy części krtaniowej gardła (hypopharynx)	14	1,35	0,80	0,47
C14	Nowotwór złośliwy o innym i bliżej nieokreślonym umiejscowieniu w obrębie wargi, jamy ustnej i gardła	7	0,68	0,39	0,23
C15	Nowotwór złośliwy przełyku	53	5,12	3,02	1,76
C16	Nowotwór złośliwy żołądka	155	14,98	8,30	5,15
C17	Nowotwór złośliwy jelita cienkiego	7	0,68	0,43	0,23
C18	Nowotwór złośliwy okrężnicy	223	21,55	11,33	7,41
C19	Nowotwór złośliwy zgięcia esiczo-odbytniczego	30	2,90	1,61	1,00
C20	Nowotwór złośliwy odbytnicy	152	14,69	7,85	5,05
C21	Nowotwór złośliwy odbytu i kanału odbytu	11	1,06	0,60	0,37
C22	Nowotwór złośliwy wątroby i przewodów żółciowych wewnątrzwątrobowych	51	4,93	2,85	1,69
C23	Nowotwór złośliwy pęcherzyka żółciowego	8	0,77	0,48	0,27
C24	Nowotwór złośliwy innych i nieokreślonych części dróg żółciowych	15	1,45	0,90	0,50
C25	Nowotwór złośliwy trzustki	108	10,44	5,76	3,59
C26	Nowotwór złośliwy innych i niedokładnie określonych narządów trawiennych	9	0,87	0,49	0,30
C30	Nowotwór złośliwy jamy nosowej i ucha środkowego	0	0,00	0,00	0,00
C31	Nowotwór złośliwy zatok przynosowych	3	0,29	0,19	0,10
C32	Nowotwór złośliwy krtani	91	8,79	5,06	3,02
C33	Nowotwór złośliwy tchawicy	0	0,00	0,00	0,00
C34	Nowotwór złośliwy oskrzela i płuca	895	86,48	48,68	29,73
C37	Nowotwór złośliwy grasicy	0	0,00	0,00	0,00
C38	Nowotwór złośliwy serca, śródpiersia i opłucnej	6	0,58	0,29	0,20
C39	Nowotwór złośliwy innych i niedokładnie określonych części układu oddechowego i narządów klatki piersiowej	1	0,10	0,05	0,03
C40	Nowotwór złośliwy kości i chrząstki stawowej kończyn	7	0,68	0,42	0,23
C41	Nowotwór złośliwy kości i chrząstki stawowej o innym i nieokreślonym umiejscowieniu	6	0,58	0,30	0,20
C43	Czerniak złośliwy skóry	41	3,96	2,23	1,36
C44	Inne nowotwory złośliwe skóry	35	3,38	1,48	1,16
C45	Międzybłoniak	9	0,87	0,47	0,30
C46	Mięsak Kaposi'ego	1	0,10	0,10	0,03
C47	Nowotwory złośliwe nerwów obwodowych i autonomicznego układu nerwowego	0	0,00	0,00	0,00
C48	Nowotwór złośliwy przestrzeni zaotrzewnowej i otrzewnej	3	0,29	0,18	0,10
C49	Nowotwory złośliwe tkanki łącznej i innych tkanek miękkich	17	1,64	1,18	0,56
C50	Nowotwór złośliwy sutka	5	0,48	0,26	0,17
C51	Nowotwór złośliwy sromu	0	0,00	0,00	0,00
C52	Nowotwór złośliwy pochwy	0	0,00	0,00	0,00

## LUBELSKI REJESTR NOWOTWORÓW – WOJEWÓDZKIE BIURO REJESTRACJI

ICD-10	Rozpoznanie	Liczba przypadków	Wsp. surowe	Wsp. stand.	Odsetek
C53	Nowotwór złośliwy szyjki macicy	0	0,00	0,00	0,00
C54	Nowotwór złośliwy trzonu macicy	0	0,00	0,00	0,00
C55	Nowotwór złośliwy nieokreślonej części macicy	0	0,00	0,00	0,00
C56	Nowotwór złośliwy jajnika	0	0,00	0,00	0,00
C57	Nowotwór złośliwy innych i nieokreślonych żeńskich narządów płciowych	0	0,00	0,00	0,00
C58	Nowotwór złośliwy łozyska	0	0,00	0,00	0,00
C60	Nowotwór złośliwy pęcherza	3	0,29	0,16	0,10
C61	Nowotwór złośliwy gruczołu krokowego	301	29,08	14,00	10,00
C62	Nowotwór złośliwy jądra	7	0,68	0,50	0,23
C63	Nowotwór złośliwy innych i nieokreślonych męskich narządów płciowych	0	0,00	0,00	0,00
C64	Nowotwór złośliwy nerki za wyjątkiem miedniczki nerkowej	96	9,28	5,04	3,19
C65	Nowotwór złośliwy miedniczki nerkowej	4	0,39	0,19	0,13
C66	Nowotwór złośliwy moczowodu	1	0,10	0,07	0,03
C67	Nowotwór złośliwy pęcherza moczowego	149	14,40	7,01	4,95
C68	Nowotwór złośliwy innych i nieokreślonych narządów moczowych	1	0,10	0,06	0,03
C69	Nowotwór złośliwy oka	4	0,39	0,17	0,13
C70	Nowotwór złośliwy opon	2	0,19	0,07	0,07
C71	Nowotwór złośliwy mózgu	90	8,70	5,64	2,99
C72	Nowotwór złośliwy rdzenia kręgowego, nerwów czaszkowych i innych części centralnego systemu nerwowego	2	0,19	0,15	0,07
C73	Nowotwór złośliwy tarczycy	8	0,77	0,43	0,27
C74	Nowotwór złośliwy nadnerczy	1	0,10	0,07	0,03
C75	Nowotwór złośliwy innych gruczołów wydzielania wewnętrznego i struktur pokrewnych	1	0,10	0,03	0,03
C76	Nowotwór złośliwy umiejscowień innych i niedokładnie określonych	90	8,70	4,69	2,99
C77	Wtórne i nieokreślone nowotwory węzłów chłonnych	1	0,10	0,07	0,03
C78	Wtórne nowotwory złośliwe układu oddechowego i trawiennego	3	0,29	0,15	0,10
C79	Wtórny nowotwór złośliwy innych umiejscowień	7	0,68	0,39	0,23
C80	Nowotwór złośliwy bez określenia jego umiejscowienia	3	0,29	0,14	0,10
C81	Choroba Hodgkina	4	0,39	0,20	0,13
C82	Chłoniak nieziarniczy guzkowy (grudkowy)	8	0,77	0,39	0,27
C83	Chłoniaki nieziarnicze rozlane	31	3,00	1,57	1,03
C84	Obwodowy i skórny chłoniak z komórek T	5	0,48	0,24	0,17
C85	Inne i nieokreślone postacie chłoniaków nieziarniczych	25	2,42	1,36	0,83
C88	Złośliwe choroby immunoproliferacyjne	2	0,19	0,06	0,07
C90	Szpiczak mnogi i nowotwory z komórek plazmatycznych	33	3,19	1,61	1,10
C91	Białaczka limfatyczna	39	3,77	2,03	1,30
C92	Białaczka szpikowa	37	3,58	2,19	1,23
C93	Białaczka monocytowa	1	0,10	0,04	0,03
C94	Inne białaczki określonego rodzaju	1	0,10	0,04	0,03
C95	Białaczka z komórek nieokreślonego rodzaju	0	0,00	0,00	0,00
C96	Inny i nieokreślony nowotwór złośliwy tkanki limfatycznej, krwiotwórczej i tkanek pokrewnych	3	0,29	0,09	0,10
C97	Nowotwory złośliwe niezależnych (pierwotnych) mnogich umiejscowień	0	0,00	0,00	0,00
D00	Rak in situ jamy ustnej, przełyku i żołądka	0	0,00	0,00	0,00
D01	Raki in situ innych i nieokreślonych części narządów trawiennych	0	0,00	0,00	0,00
D02	Rak in situ ucha środkowego i układu oddechowego	0	0,00	0,00	0,00
D03	Czerniak in situ	0	0,00	0,00	0,00
D04	Rak in situ skóry	0	0,00	0,00	0,00
D05	Rak in situ sutka	0	0,00	0,00	0,00
D06	Rak in situ szyjki macicy	0	0,00	0,00	0,00
D07	Rak in situ innych i nieokreślonych narządów płciowych	0	0,00	0,00	0,00
D09	Rak in situ innych i nieokreślonych umiejscowień	0	0,00	0,00	0,00
	<b>Ogółem</b>	<b>3010</b>	<b>290,85</b>	<b>159,43</b>	<b>100,00</b>

**Tabela 11B: Liczba, współczynniki surowe i standaryzowane oraz wskaźnik struktury procentowej zgonów na nowotwory złośliwe w województwie lubelskim w 2016 roku kobiety**

**Table 11B: Number, crude and standardized rates, cancer mortality rate in percent in females, Lublin Region, 2016**

ICD-10	Rozpoznanie	Liczba przypadków	Wsp. surowe	Wsp. stand.	Odsetek
C00	Nowotwory złośliwe wargi	4	0,36	0,06	0,18
C01	Nowotwór złośliwy nasady języka	3	0,27	0,11	0,14
C02	Nowotwór złośliwy innych i nieokreślonych części języka	5	0,45	0,26	0,23
C03	Nowotwór złośliwy dziąsła	0	0,00	0,00	0,00
C04	Nowotwór złośliwy dna jamy ustnej	1	0,09	0,07	0,05
C05	Nowotwór złośliwy podniebienia	3	0,27	0,11	0,14
C06	Nowotwór złośliwy innych i nieokreślonych części jamy ustnej	0	0,00	0,00	0,00
C07	Nowotwór złośliwy ślinianki przyusznej	7	0,64	0,27	0,32
C08	Nowotwór złośliwy innych i nieokreślonych dużych gruczołów ślinowych	1	0,09	0,05	0,05
C09	Nowotwory złośliwe migdałka	1	0,09	0,05	0,05
C10	Nowotwór złośliwy części ustnej gardła (oropharynx)	1	0,09	0,05	0,05
C11	Nowotwór złośliwy części nosowej gardła (nasopharynx)	0	0,00	0,00	0,00
C12	Nowotwór złośliwy zachyłka gruszkowatego	1	0,09	0,04	0,05
C13	Nowotwór złośliwy części krtańowej gardła (hypopharynx)	3	0,27	0,19	0,14
C14	Nowotwór złośliwy o innym i bliżej nieokreślonym umiejscowieniu w obrębie wargi, jamy ustnej i gardła	2	0,18	0,10	0,09
C15	Nowotwór złośliwy przełyku	9	0,82	0,29	0,41
C16	Nowotwór złośliwy żołądka	83	7,54	3,22	3,82
C17	Nowotwór złośliwy jelita cienkiego	9	0,82	0,30	0,41
C18	Nowotwór złośliwy okrężnicy	174	15,81	5,78	8,01
C19	Nowotwór złośliwy zgięcia esiczo-odbytniczego	15	1,36	0,58	0,69
C20	Nowotwór złośliwy odbytnicy	82	7,45	2,50	3,78
C21	Nowotwór złośliwy odbytu i kanału odbytu	7	0,64	0,26	0,32
C22	Nowotwór złośliwy wątroby i przewodów żółciowych wewnątrzwartrobowych	37	3,36	1,26	1,70
C23	Nowotwór złośliwy pęcherzyka żółciowego	28	2,54	1,00	1,29
C24	Nowotwór złośliwy innych i nieokreślonych części dróg żółciowych	15	1,36	0,48	0,69
C25	Nowotwór złośliwy trzustki	110	9,99	4,02	5,06
C26	Nowotwór złośliwy innych i niedokładnie określonych narządów trawiennych	19	1,73	0,59	0,87
C30	Nowotwór złośliwy jamy nosowej i ucha środkowego	0	0,00	0,00	0,00
C31	Nowotwór złośliwy zatok przynosowych	3	0,27	0,15	0,14
C32	Nowotwór złośliwy krtani	4	0,36	0,19	0,18
C33	Nowotwór złośliwy tchawicy	0	0,00	0,00	0,00
C34	Nowotwór złośliwy oskrzela i płuca	344	31,25	14,50	15,84
C37	Nowotwór złośliwy grasicy	0	0,00	0,00	0,00
C38	Nowotwór złośliwy serca, śródpiersia i opłucnej	8	0,73	0,29	0,37
C39	Nowotwór złośliwy innych i niedokładnie określonych części układu oddechowego i narządów klatki piersiowej	2	0,18	0,06	0,09
C40	Nowotwór złośliwy kości i chrząstki stawowej kończyn	3	0,27	0,11	0,14
C41	Nowotwór złośliwy kości i chrząstki stawowej o innym i nieokreślonym umiejscowieniu	2	0,18	0,10	0,09
C43	Czerniak złośliwy skóry	36	3,27	1,13	1,66
C44	Inne nowotwory złośliwe skóry	35	3,18	0,62	1,61
C45	Międzybłoniak	4	0,36	0,26	0,18
C46	Mięsak Kaposi'ego	0	0,00	0,00	0,00
C47	Nowotwory złośliwe nerwów obwodowych i autonomicznego układu nerwowego	0	0,00	0,00	0,00
C48	Nowotwór złośliwy przestrzeni zaotrzewnowej i otrzewnej	5	0,45	0,27	0,23
C49	Nowotwory złośliwe tkanki łącznej i innych tkanek miękkich	12	1,09	0,53	0,55
C50	Nowotwór złośliwy sutka	303	27,53	12,42	13,95
C51	Nowotwór złośliwy sromu	20	1,82	0,63	0,92

## LUBELSKI REJESTR NOWOTWORÓW – WOJEWÓDZKIE BIURO REJESTRACJI

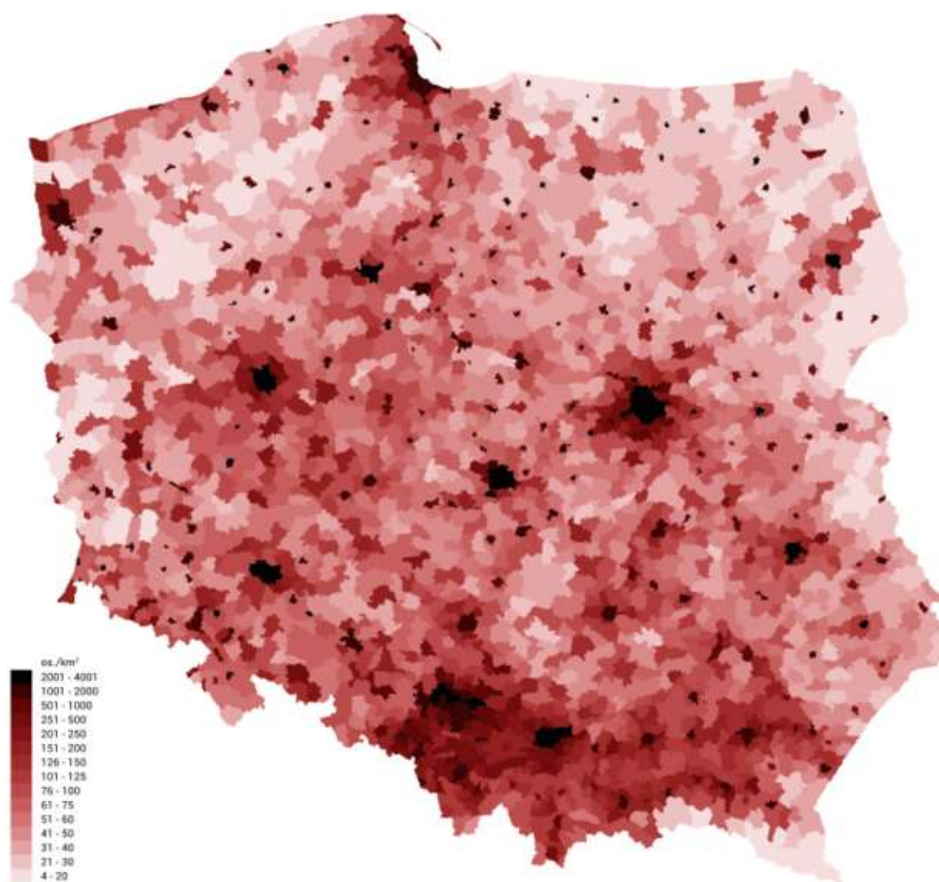
ICD-10	Rozpoznanie	Liczba przypadków	Wsp. surowe	Wsp. stand.	Odsetek
C52	Nowotwór złośliwy pochwy	4	0,36	0,07	0,18
C53	Nowotwór złośliwy szyjki macicy	59	5,36	2,59	2,72
C54	Nowotwór złośliwy trzonu macicy	86	7,81	3,03	3,96
C55	Nowotwór złośliwy nieokreślonej części macicy	4	0,36	0,21	0,18
C56	Nowotwór złośliwy jajnika	142	12,90	6,17	6,54
C57	Nowotwór złośliwy innych i nieokreślonych żeńskich narządów płciowych	15	1,36	0,51	0,69
C58	Nowotwór złośliwy łożyska	0	0,00	0,00	0,00
C60	Nowotwór złośliwy prącia	0	0,00	0,00	0,00
C61	Nowotwór złośliwy gruczołu krokowego	0	0,00	0,00	0,00
C62	Nowotwór złośliwy jądra	0	0,00	0,00	0,00
C63	Nowotwór złośliwy innych i nieokreślonych męskich narządów płciowych	0	0,00	0,00	0,00
C64	Nowotwór złośliwy nerki za wyjątkiem miedniczki nerkowej	46	4,18	1,49	2,12
C65	Nowotwór złośliwy miedniczki nerkowej	1	0,09	0,02	0,05
C66	Nowotwór złośliwy moczowodu	1	0,09	0,05	0,05
C67	Nowotwór złośliwy pęcherza moczowego	37	3,36	1,30	1,70
C68	Nowotwór złośliwy innych i nieokreślonych narządów moczowych	0	0,00	0,00	0,00
C69	Nowotwór złośliwy oka	2	0,18	0,07	0,09
C70	Nowotwór złośliwy opon	1	0,09	0,02	0,05
C71	Nowotwór złośliwy mózgu	92	8,36	4,23	4,24
C72	Nowotwór złośliwy rdzenia kręgowego, nerwów czaszkowych i innych części centralnego systemu nerwowego	2	0,18	0,12	0,09
C73	Nowotwór złośliwy tarczycy	11	1,00	0,44	0,51
C74	Nowotwór złośliwy nadnerczy	2	0,18	0,09	0,09
C75	Nowotwór złośliwy innych gruczołów wydzielania wewnętrznego i struktur pokrewnych	0	0,00	0,00	0,00
C76	Nowotwór złośliwy umiejscowień innych i niedokładnie określonych	98	8,90	2,90	4,51
C77	Wtórne i nieokreślone nowotwory węzłów chłonnych	2	0,18	0,09	0,09
C78	Wtórne nowotwory złośliwe układu oddechowego i trawiennego	8	0,73	0,21	0,37
C79	Wtórny nowotwór złośliwy innych umiejscowień	3	0,27	0,18	0,14
C80	Nowotwór złośliwy bez określenia jego umiejscowienia	7	0,64	0,25	0,32
C81	Choroba Hodgkina	4	0,36	0,25	0,18
C82	Chłoniak nieziarniczny guzkowy (grudkowy)	3	0,27	0,10	0,14
C83	Chłoniaki nieziarnicze rozlane	23	2,09	0,83	1,06
C84	Obwodowy i skórny chłoniak z komórek T	4	0,36	0,16	0,18
C85	Inne i nieokreślone postacie chłoniaków nieziarnicznych	10	0,91	0,59	0,46
C88	Złośliwe choroby immunoproliferacyjne	0	0,00	0,00	0,00
C90	Szpiczak mnogi i nowotwory z komórek plazmatycznych	34	3,09	1,00	1,57
C91	Białaczka limfatyczna	34	3,09	1,50	1,57
C92	Białaczka szpikowa	31	2,82	1,35	1,43
C93	Białaczka monocytowa	0	0,00	0,00	0,00
C94	Inne białaczki określonego rodzaju	0	0,00	0,00	0,00
C95	Białaczka z komórek nieokreślonego rodzaju	3	0,27	0,09	0,14
C96	Inny i nieokreślony nowotwór złośliwy tkanki limfatycznej, krwiotwórczej i tkanek pokrewnych	1	0,09	0,02	0,05
C97	Nowotwory złośliwe niezależnych (pierwotnych) mnogich umiejscowień	1	0,09	0,01	0,05
D00	Rak in situ jamy ustnej, przełyku i żołądka	0	0,00	0,00	0,00
D01	Raki in situ innych i nieokreślonych części narządów trawiennych	0	0,00	0,00	0,00
D02	Rak in situ ucha środkowego i układu oddechowego	0	0,00	0,00	0,00
D03	Czerniak in situ	0	0,00	0,00	0,00
D04	Rak in situ skóry	0	0,00	0,00	0,00
D05	Rak in situ sutka	0	0,00	0,00	0,00
D06	Rak in situ szyjki macicy	0	0,00	0,00	0,00
D07	Rak in situ innych i nieokreślonych narządów płciowych	0	0,00	0,00	0,00
D09	Rak in situ innych i nieokreślonych umiejscowień	0	0,00	0,00	0,00
	<b>Ogółem</b>	<b>2172</b>	<b>197,31</b>	<b>82,87</b>	<b>100,00</b>

Mapa 1: Układ administracyjny województwa lubelskiego<sup>45</sup>  
 Map 1: Administrative arrangement of Lublin Region



<sup>45</sup> Urząd Marszałkowski w Lublinie; <http://www.lubelskie.pl/index.php?pid=396>

Mapa 2: Gęstość zaludnienia w Polsce w 2016 roku <sup>46</sup>  
*Map 2: Population density in Poland in 2016*

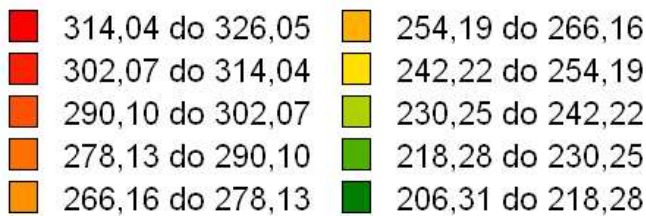
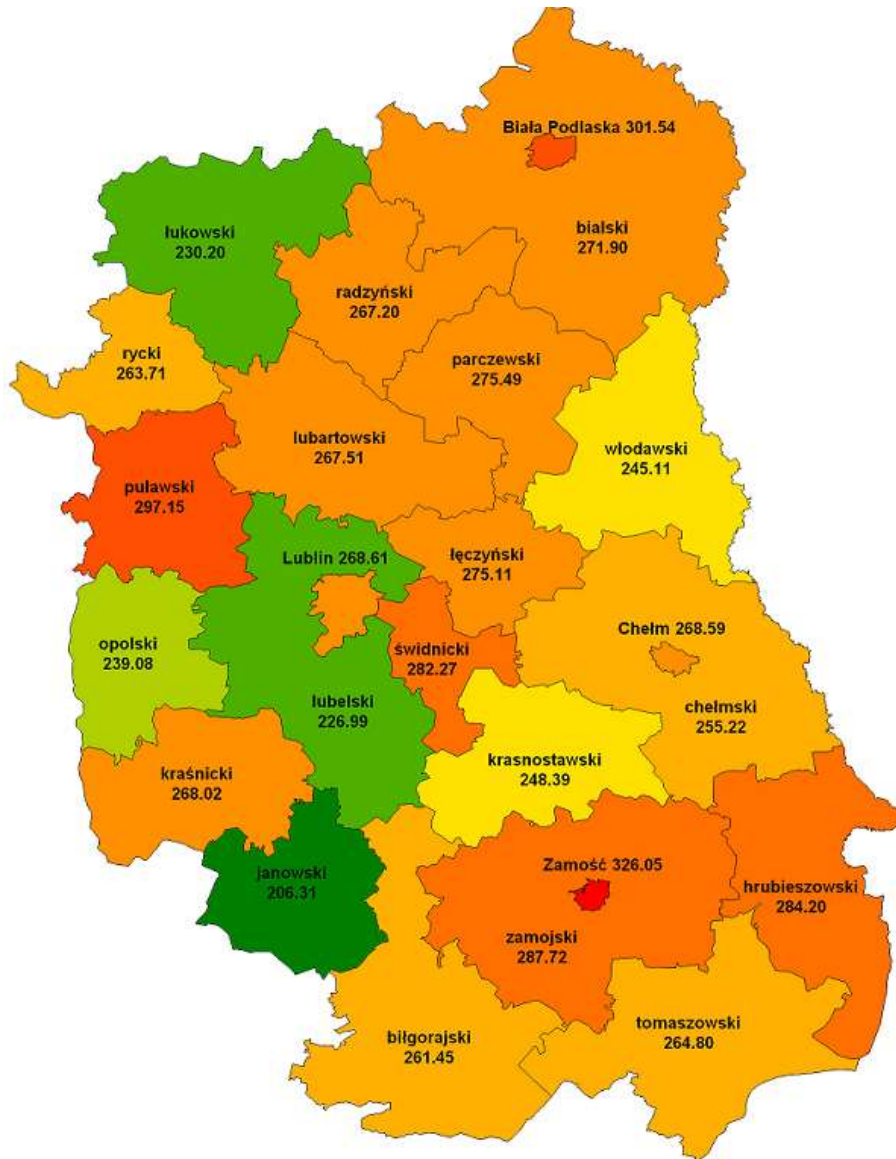


<sup>46</sup> [https://pl.wikipedia.org/wiki/Plik:G%C4%99sto%C5%9B%C4%87\\_zaludnienia\\_w\\_Polsce\\_w\\_2016\\_roku.png](https://pl.wikipedia.org/wiki/Plik:G%C4%99sto%C5%9B%C4%87_zaludnienia_w_Polsce_w_2016_roku.png)



Mapa 3: Rozkład geograficzny zachorowalności na nowotwory złośliwe wśród mężczyzn w powiatach województwa lubelskiego w latach 2012-2016

Map 3: Geographical layout of cancer incidence in districts of Lublin Region in males between 2012 and 2016



Mapa 4: Rozkład geograficzny zachorowalności na nowotwory złośliwe wśród kobiet w powiatach województwa lubelskiego w latach 2012-2016

*Map 4: Geographical distribution of cancer incidence in districts of Lublin Region in females between 2012 and 2016*

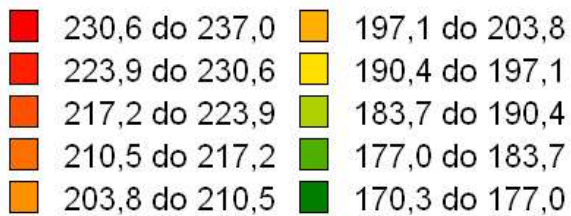
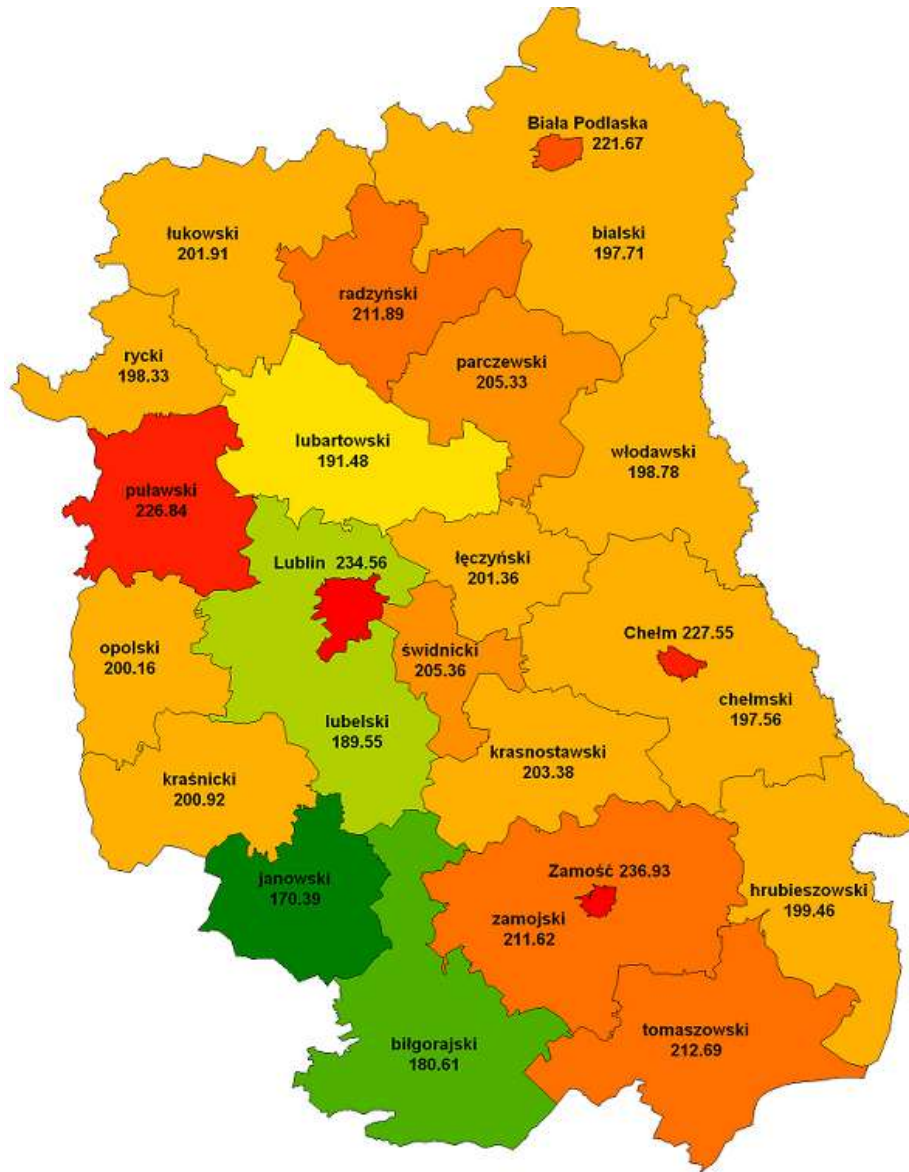


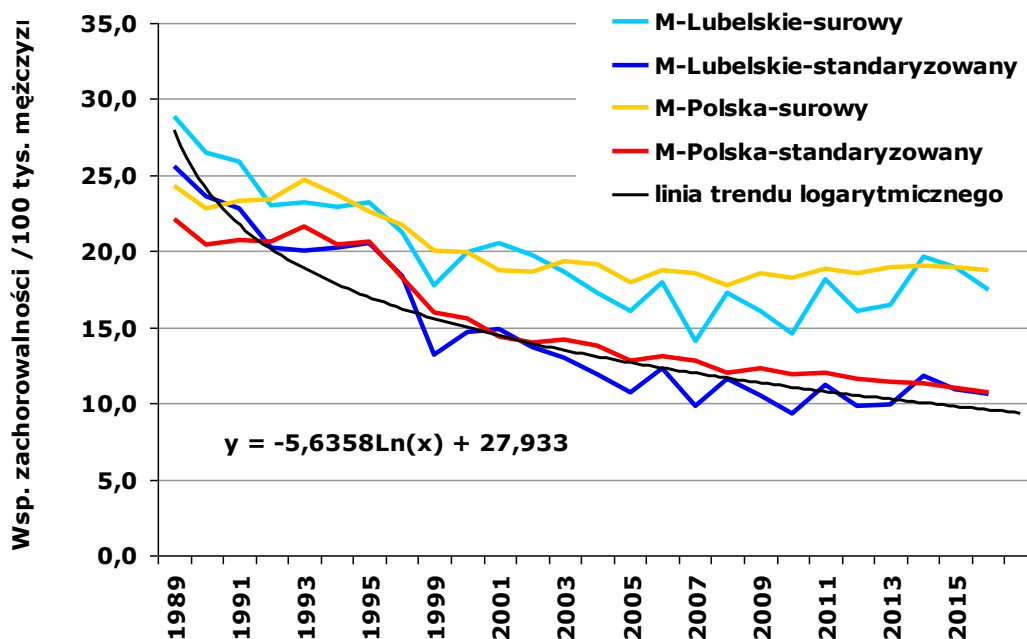
Tabela 12: Średnie standaryzowane współczynniki zachorowalności na nowotwory złośliwe w powiatach województwa lubelskiego w latach 2012-2016

*Table 12: Mean standardized cancer incidence rates in districts of Lublin Region between 2012 and 2016*

<b>Kod powiatu</b>	<b>Powiat</b>	<b>Mężczyźni</b>	<b>Kobiety</b>
0601	POWIAT BIALSKI	271,90	197,71
0602	POWIAT BIŁGORAJSKI	261,45	180,61
0603	POWIAT CHEŁMSKI	255,22	197,56
0604	POWIAT HRUBIESZOWSKI	284,20	199,46
0605	POWIAT JANOWSKI	206,31	170,39
0606	POWIAT KRASNOSTAWSKI	248,39	203,38
0607	POWIAT KRAŚNICKI	268,02	200,92
0608	POWIAT LUBARTOWSKI	267,51	191,48
0609	POWIAT LUBELSKI	226,99	189,55
0610	POWIAT ŁĘCZYŃSKI	275,11	201,36
0611	POWIAT ŁUKOWSKI	230,20	201,91
0612	POWIAT OPOLSKI	239,08	200,16
0613	POWIAT PARCZEWSKI	275,49	205,33
0614	POWIAT PUŁAWSKI	297,15	226,84
0615	POWIAT RADZYŃSKI	267,20	211,89
0616	POWIAT RYCKI	263,71	198,33
0617	POWIAT ŚWIDNICKI	282,27	205,36
0618	POWIAT TOMASZOWSKI	264,80	212,69
0619	POWIAT WŁODAWSKI	245,11	198,78
0620	POWIAT ZAMOJSKI	287,72	211,62
0661	POWIAT M. BIAŁA PODLASKA	301,54	221,67
0662	POWIAT M. CHEŁM	268,59	227,55
0663	POWIAT M. LUBLIN	268,61	234,56
0664	POWIAT M. ZAMOŚĆ	326,05	236,93
06	<b>WOJEWÓDZTWO LUBELSKIE</b>	<b>265,88</b>	<b>209,41</b>

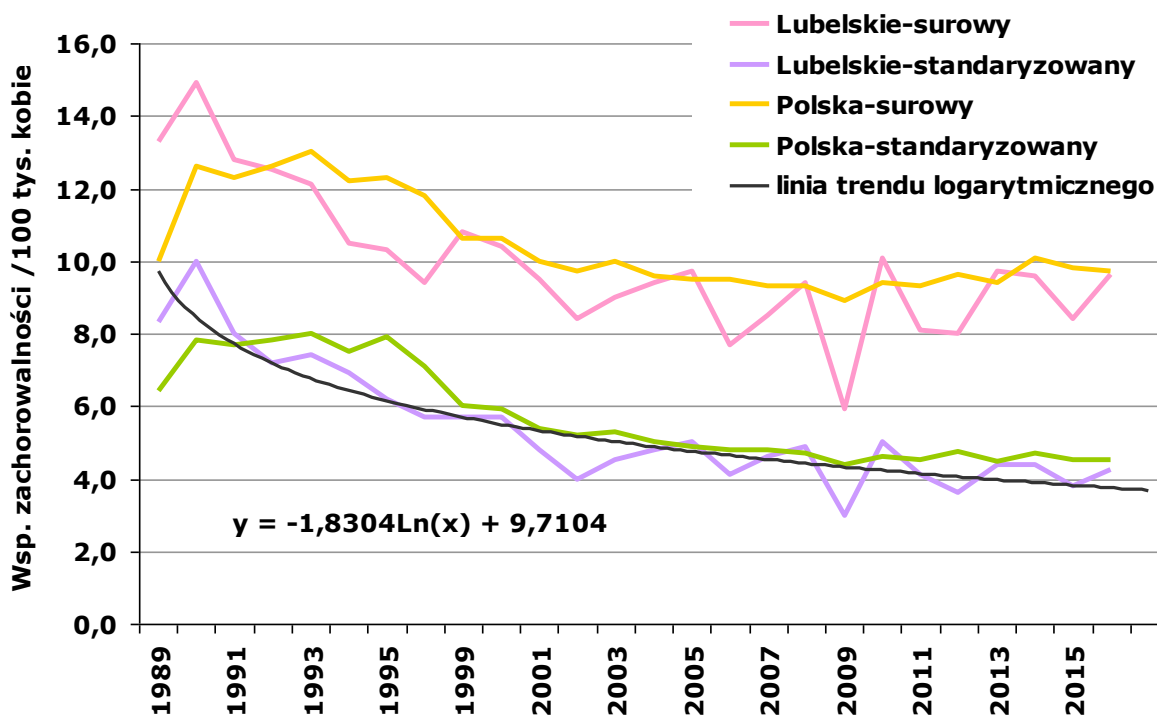
Wykres 1: Trendy czasowe zachorowalności na nowotwory żołądka (C16) u mężczyzn w województwie lubelskim na tle Polski w latach 1989 – 2016

Chart 1: Stomach cancer (C16) incidence time trends in males in Lublin Region compared to Poland, 1989 – 2016



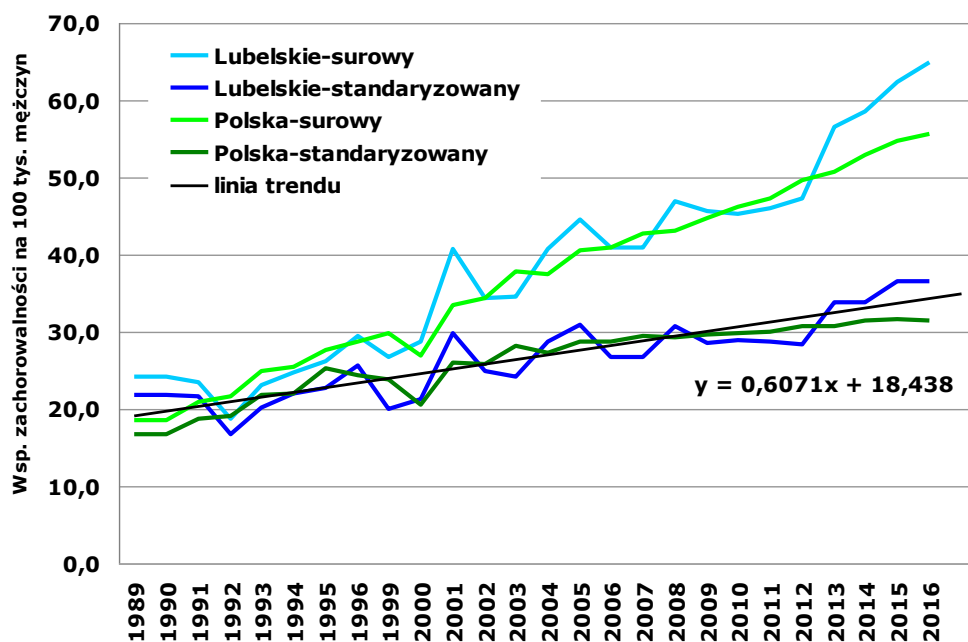
Wykres 2: Trendy czasowe zachorowalności na nowotwory żołądka (C16) u kobiet w województwie lubelskim na tle Polski w latach 1989 – 2016

Chart 2: Stomach cancer (C16) incidence time trends in females in Lublin Region compared to Poland, 1989 – 2016



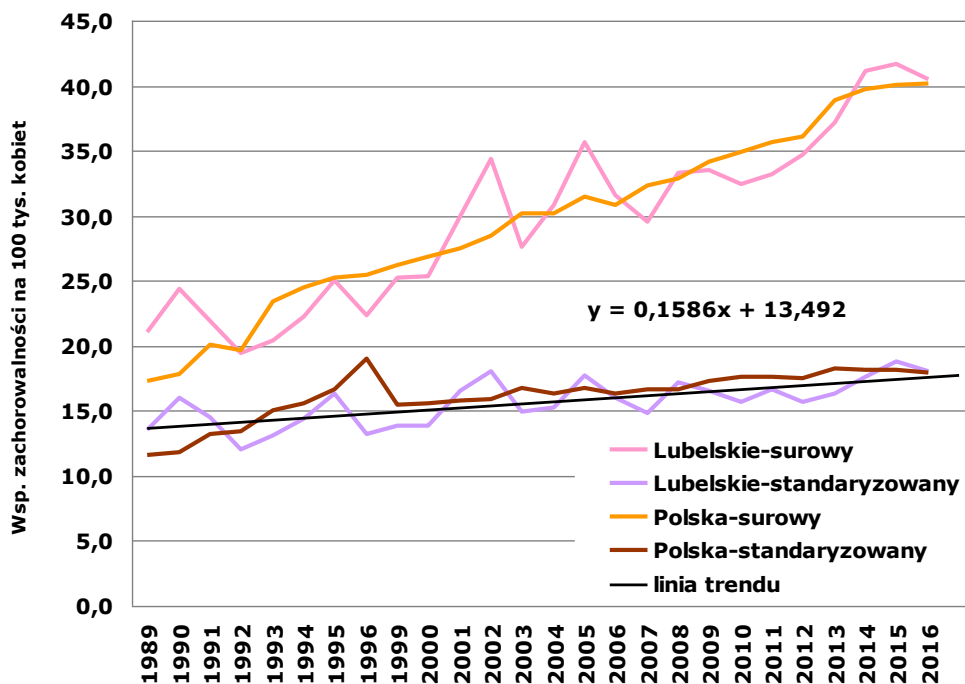
Wykres 3: Trend czasowy zachorowalności na nowotwory jelita grubego (C18-C20) u mężczyzn w województwie lubelskim na tle Polski w latach 1989 – 2016

Chart 3: Large bowel cancer (C18-C20) incidence time trends in males in Lublin Region compared to Poland, 1989 – 2016



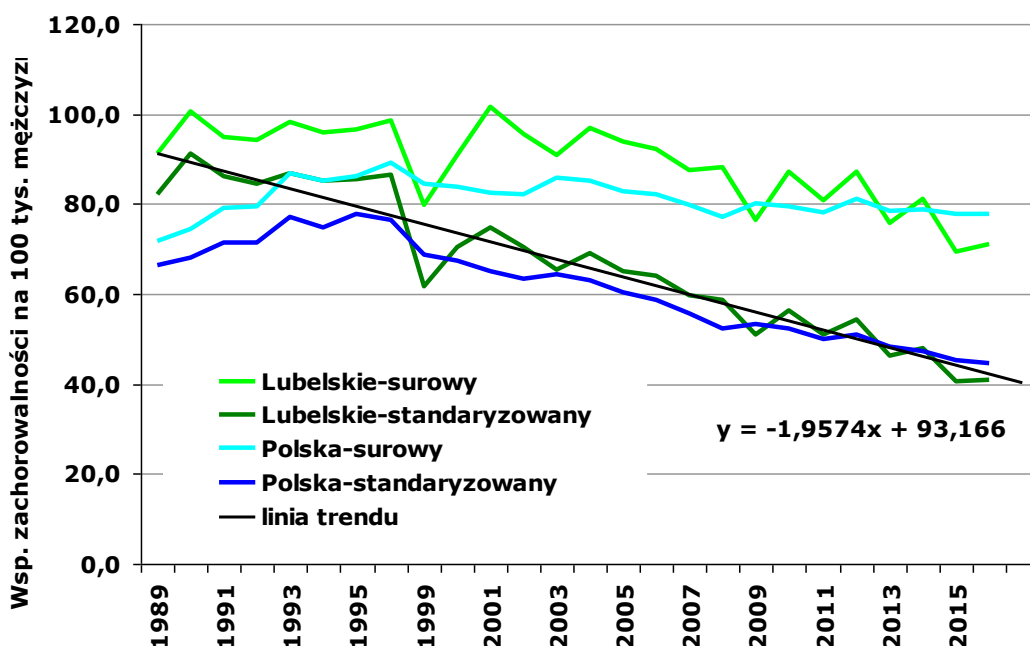
Wykres 4: Trend czasowy zachorowalności na nowotwory jelita grubego (C18-C20) u kobiet w województwie lubelskim na tle Polski w latach 1989 – 2016

Chart 4: Large bowel cancer (C18-C20) incidence time trends in females in Lublin Region compared to Poland, 1989 – 2016



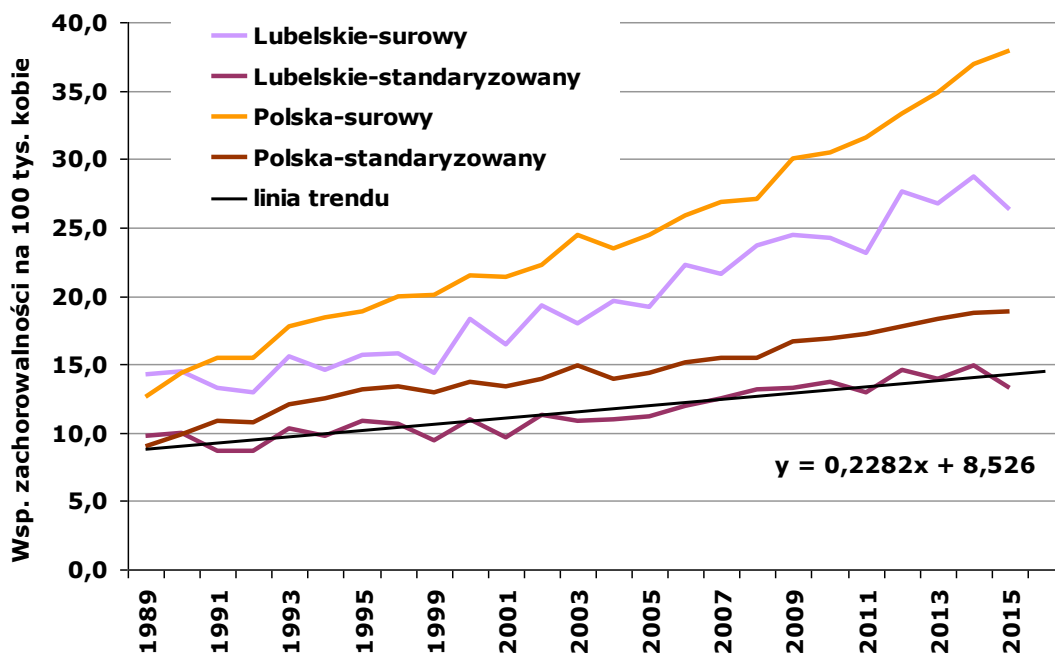
Wykres 5: Trendy czasowe zachorowalności na nowotwory płuca (C33-C34) u mężczyzn w województwie lubelskim na tle Polski w latach 1989 – 2016

Chart 5: Lung cancer (C33-C34) incidence time trends in males in Lublin Region compared to Poland, 1989 – 2016



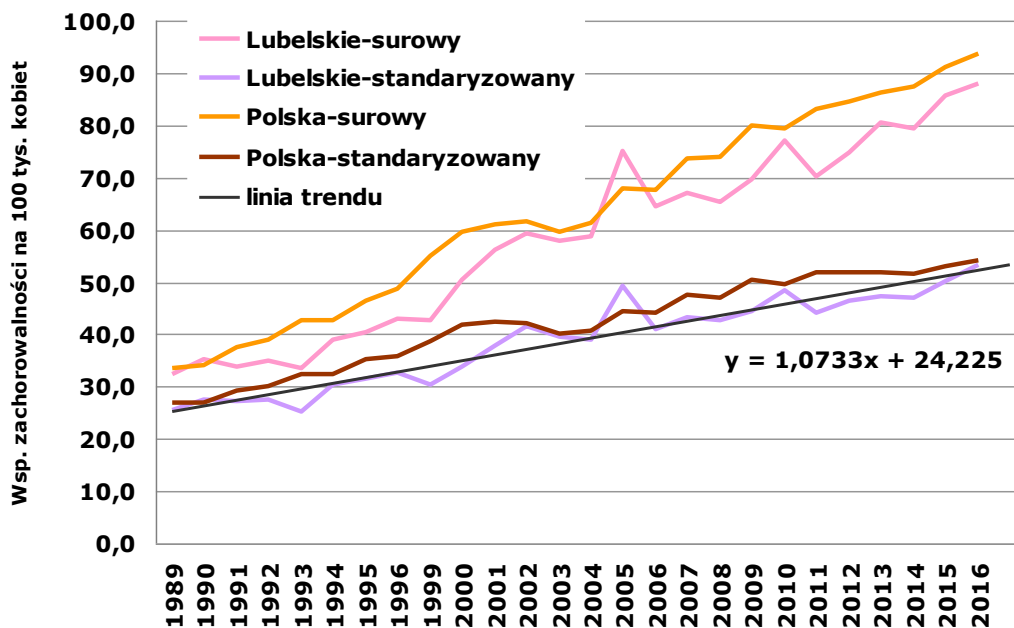
Wykres 6: Trendy czasowe zachorowalności na nowotwory płuca (C33-C34) u kobiet w województwie lubelskim na tle Polski w latach 1989 – 2016

Chart 6: Lung cancer (C33-C34) incidence time trends in females in Lublin Region compared to Poland, 1989 – 2016



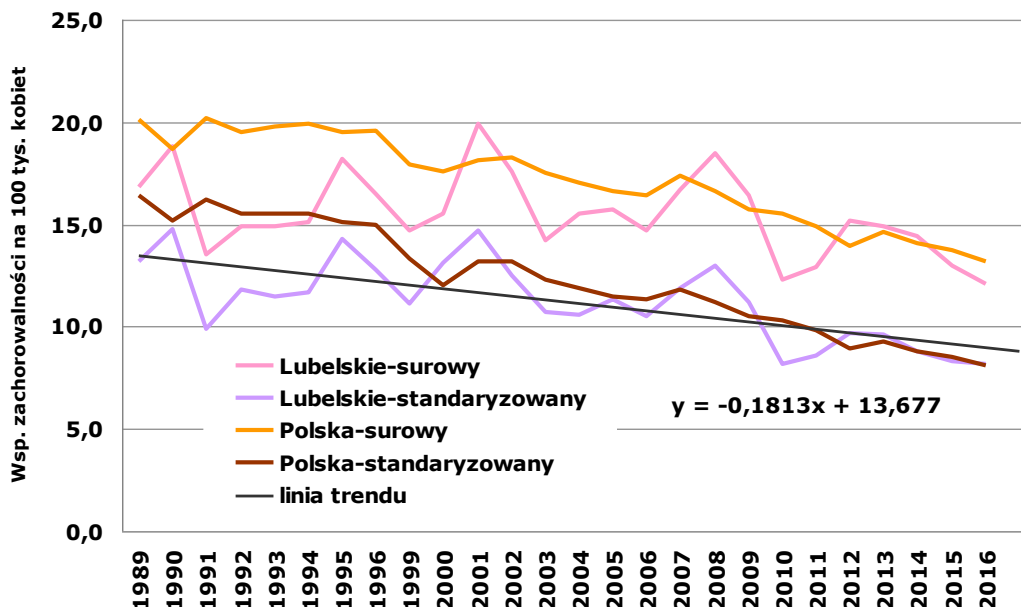
Wykres 7: Trendy czasowe zachorowalności na nowotwory piersi (C50) u kobiet w województwie lubelskim na tle Polski w latach 1989 – 2016

Chart 7: Breast cancer (C50) incidence time trends in females in Lublin Region compared to Poland, 1989 – 2016



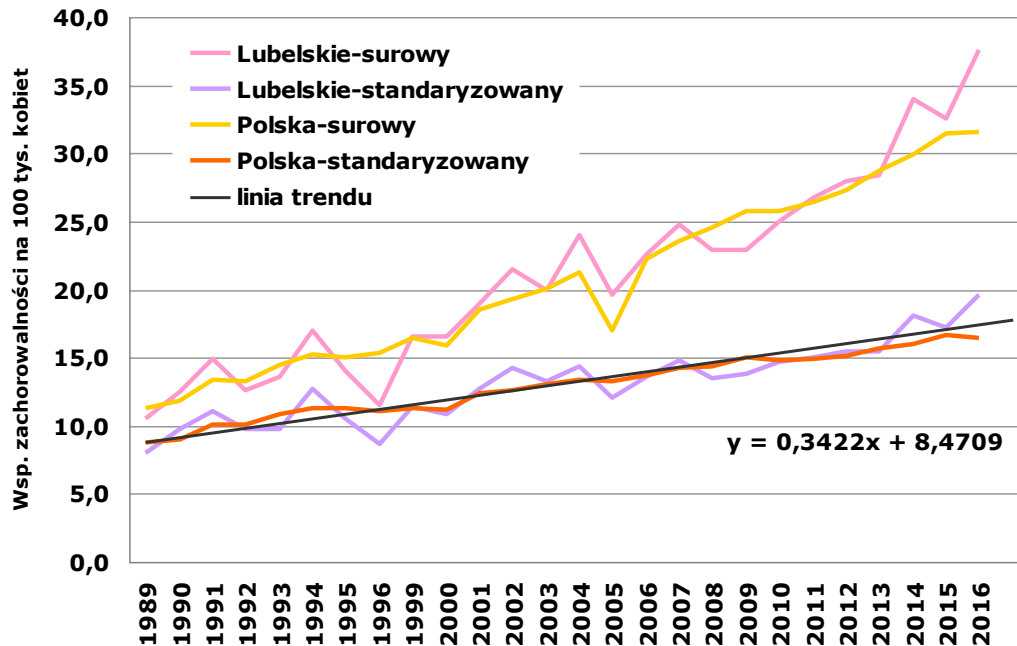
Wykres 8: Trend czasowy zachorowalności na nowotwory szyjki macicy (C53) u kobiet w województwie lubelskim na tle Polski w latach 1989 – 2016

Chart 8: Uterine cervix cancer (C53) incidence time trends in females in Lublin Region compared to Poland, 1989 – 2016



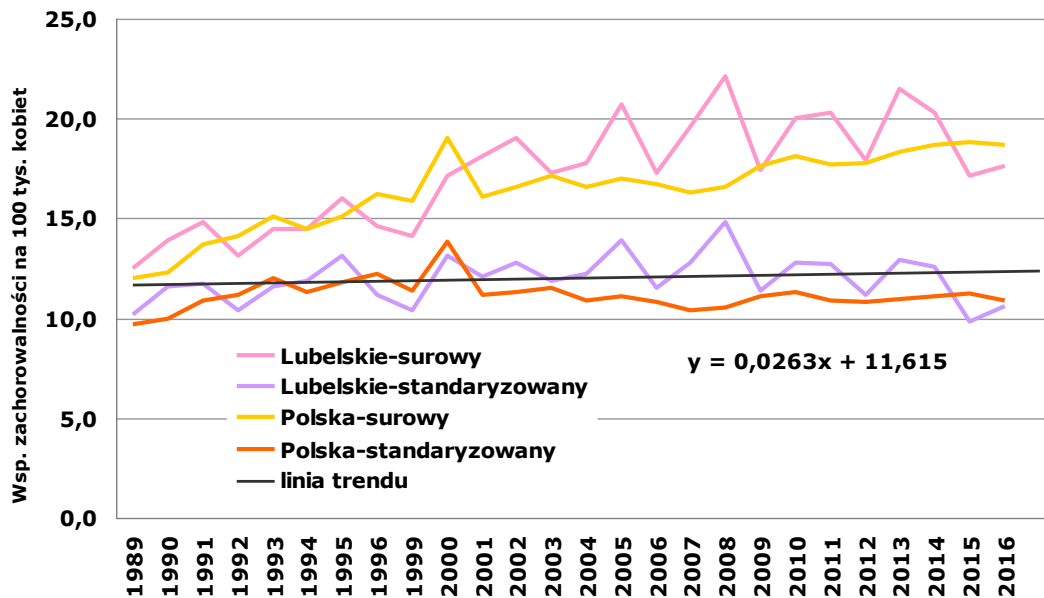
Wykres 9: Trend czasowy zachorowalności na nowotwory trzonu macicy (C54) u kobiet w województwie lubelskim na tle Polski w latach 1989 – 2016

Chart 9: Carcinoma of uterine body (C54) incidence time trends in females in Lublin Region compared to Poland, 1989 – 2016



Wykres 10: Trendy czasowe zachorowalności na nowotwory jajnika (C56) u kobiet w województwie lubelskim na tle Polski w latach 1989 – 2016

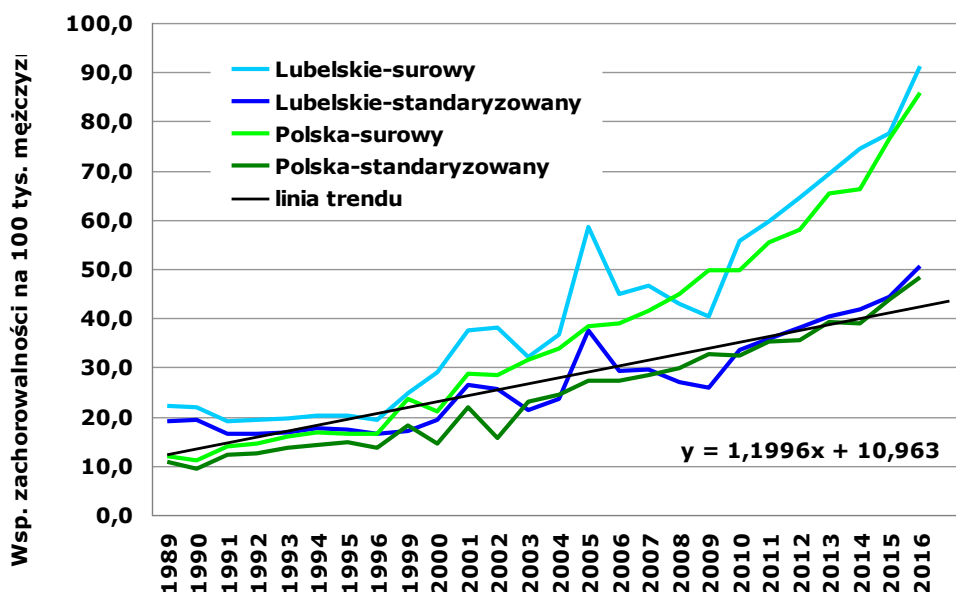
Chart 10: Ovarian cancer (C56) incidence time trends in females in Lublin Region compared to Poland, 1989 – 2016





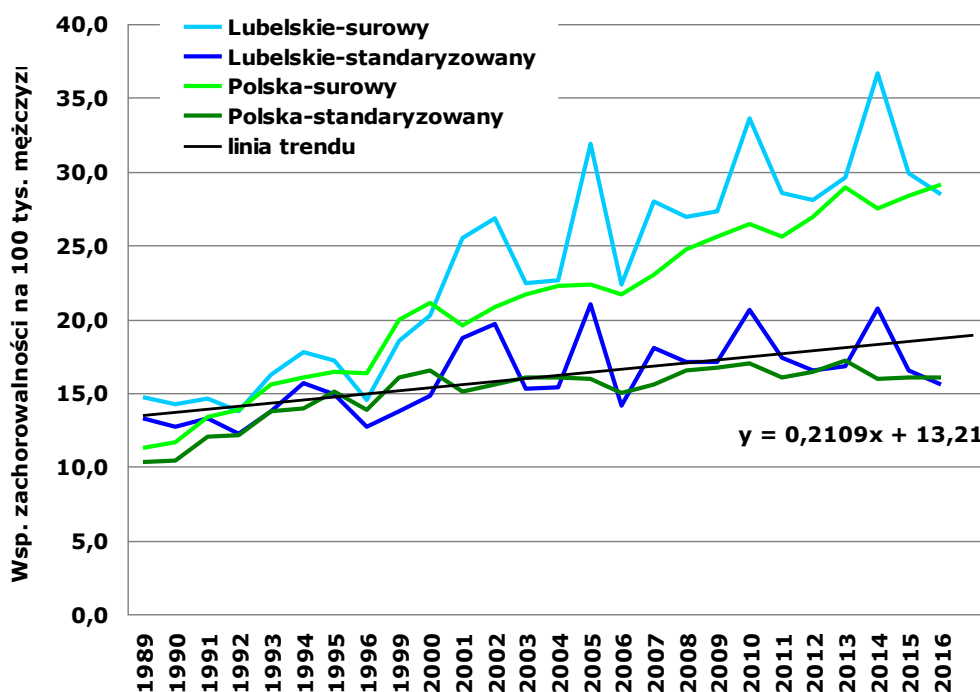
Wykres 11: Trend czasowy zachorowalności na nowotwory gruczołu krokowego (C61) u mężczyzn w województwie lubelskim na tle Polski w latach 1989 – 2016

Chart 11: Prostate cancer (C61) incidence time trends in males in Lublin Region compared to Poland, 1989 – 2016



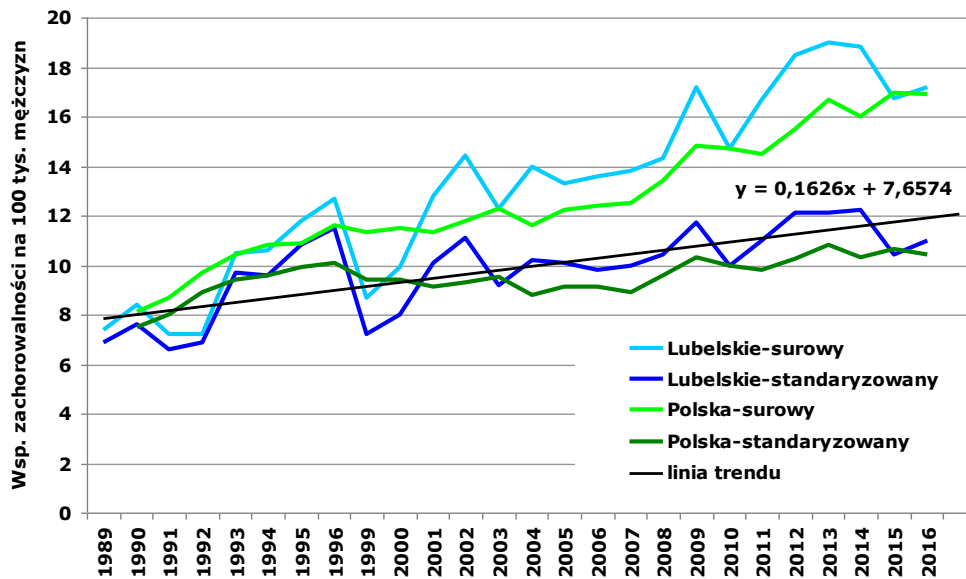
Wykres 12: Trend czasowy zachorowalności na nowotwory pęcherza moczowego (C67) u mężczyzn w województwie lubelskim na tle Polski w latach 1989 – 2016

Chart 12: Urinary bladder cancer (C67) incidence time trends in males in Lublin Region compared to Poland, 1989 – 2016



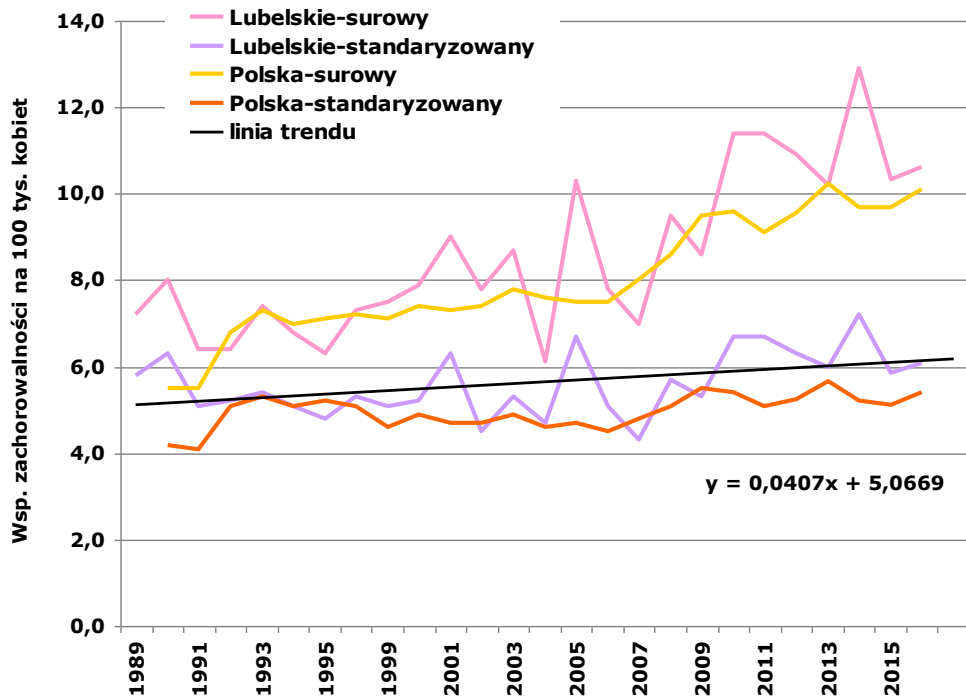
Wykres 13: Trend czasowy zachorowalności na nowotwory nerki (C64) u mężczyzn w województwie lubelskim na tle Polski w latach 1989 – 2016

Chart 13: Kidney cancer (C64) incidence time trends in males in Lublin Region compared to Poland, 1989 – 2016

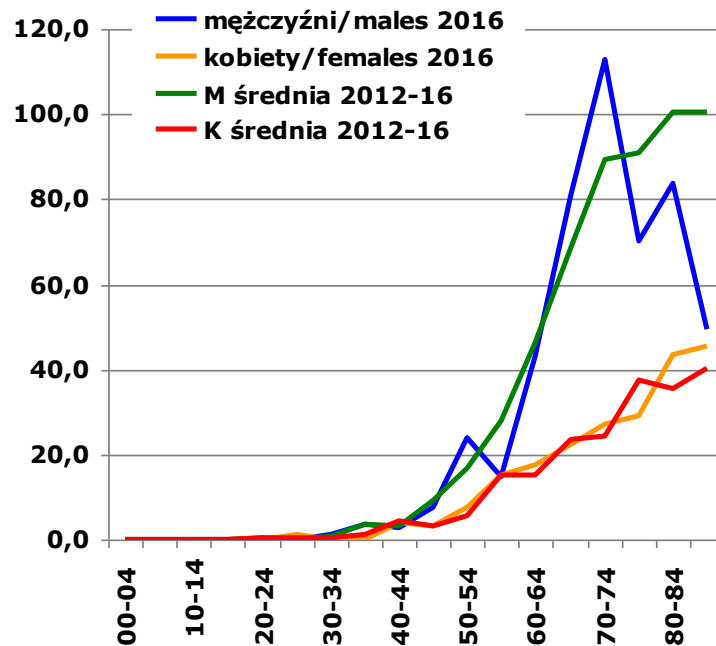


Wykres 14: Trend czasowy zachorowalności na nowotwory nerki u kobiet w województwie lubelskim na tle Polski w latach 1989 – 2016

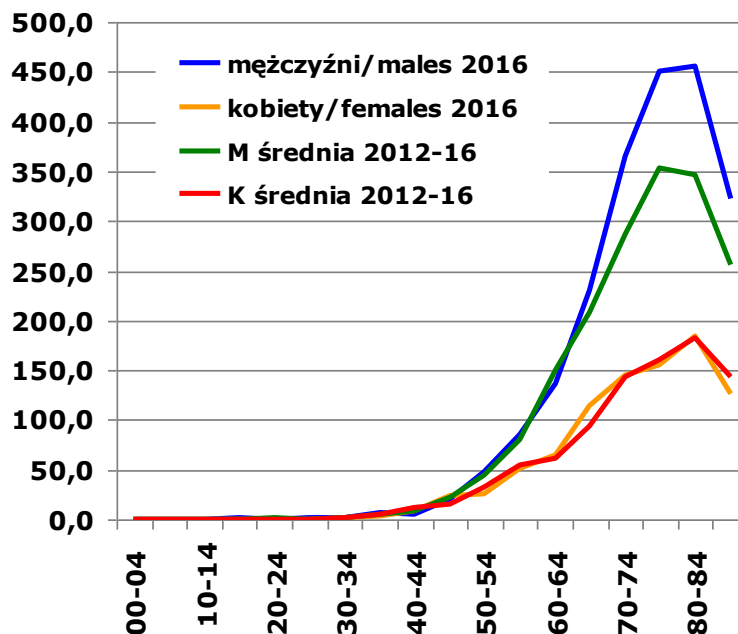
Chart 14: Kidney cancer incidence time trends in females in Lublin Region compared to Poland, 1989 – 2016



Wykres 15: Współczynniki zachorowalności w 5-letnich przedziałach wiekowych dla nowotworów żołądka (C16) w województwie lubelskim  
 Chart 15: Stomach cancer (C16) incidence rates in 5-year brackets in Lublin Region

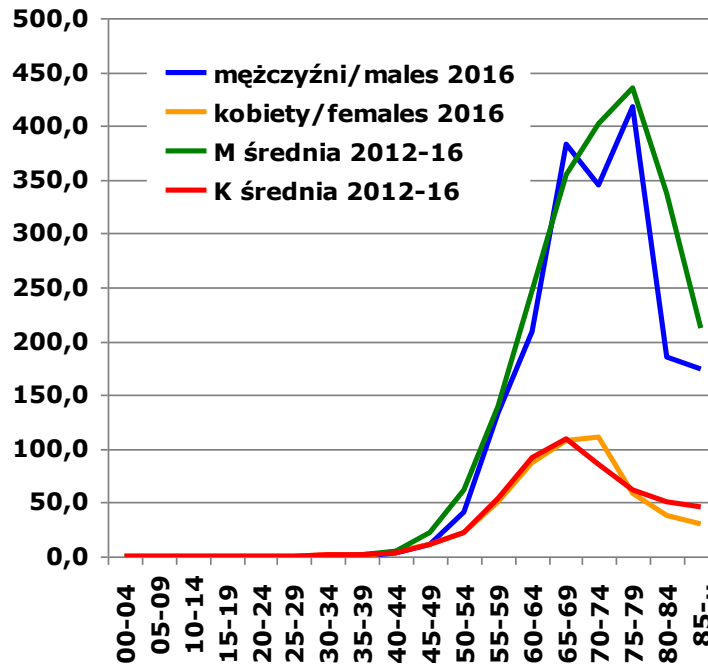


Wykres 16: Współczynniki zachorowalności w 5-letnich przedziałach wiekowych dla nowotworów jelita grubego (C18-C20) w województwie lubelskim  
 Chart 16: Colorectal cancer (C18-C20) incidence rates in 5-year brackets in Lublin Region



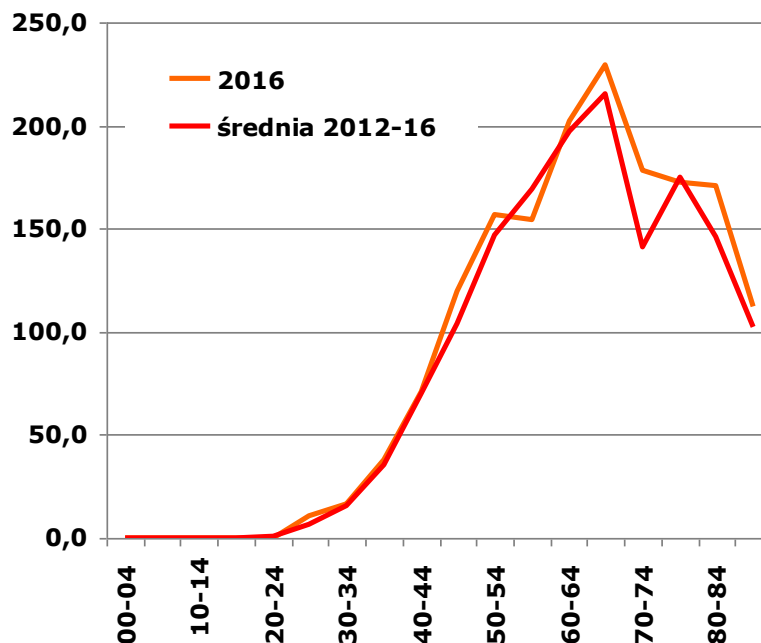
Wykres 17: Współczynniki zachorowalności w 5-letnich przedziałach wiekowych dla nowotworów płuca (C33-C34) w województwie lubelskim

Chart 17: Lung cancer (C33-C34) incidence rates in 5-year brackets in Lublin Region

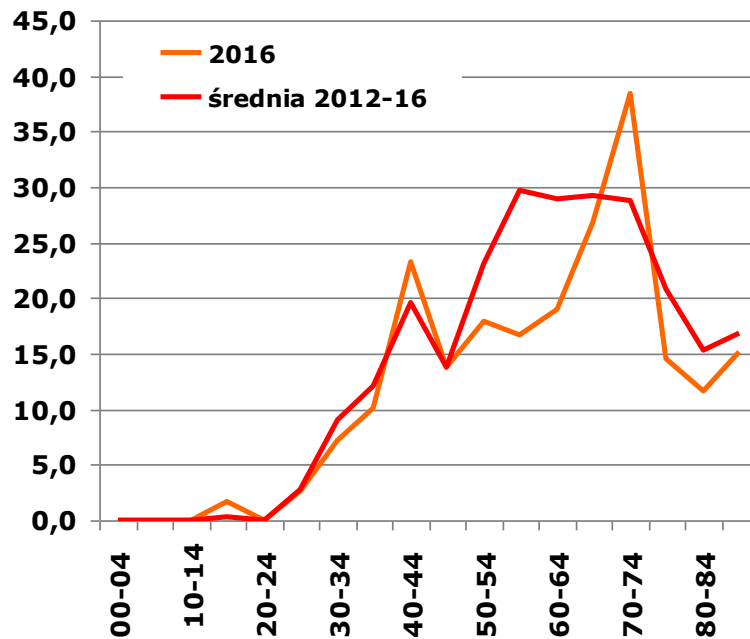


Wykres 18: Współczynniki zachorowalności w 5-letnich przedziałach wiekowych dla nowotworów piersi (C50) u kobiet w województwie lubelskim

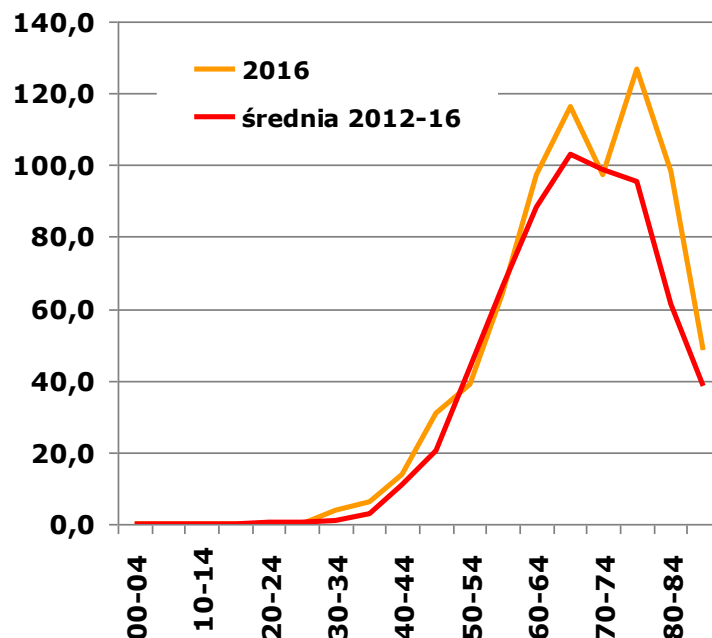
Chart 18: Female breast cancer (C50) incidence rates in 5-year brackets in Lublin Region



Wykres 19: Współczynniki zachorowalności w 5-letnich przedziałach wiekowych dla nowotworów szyjki macicy (C53) u kobiet w województwie lubelskim  
 Chart 19: Uterine cervix cancer (C53) incidence rates in 5-year brackets in Lublin Region

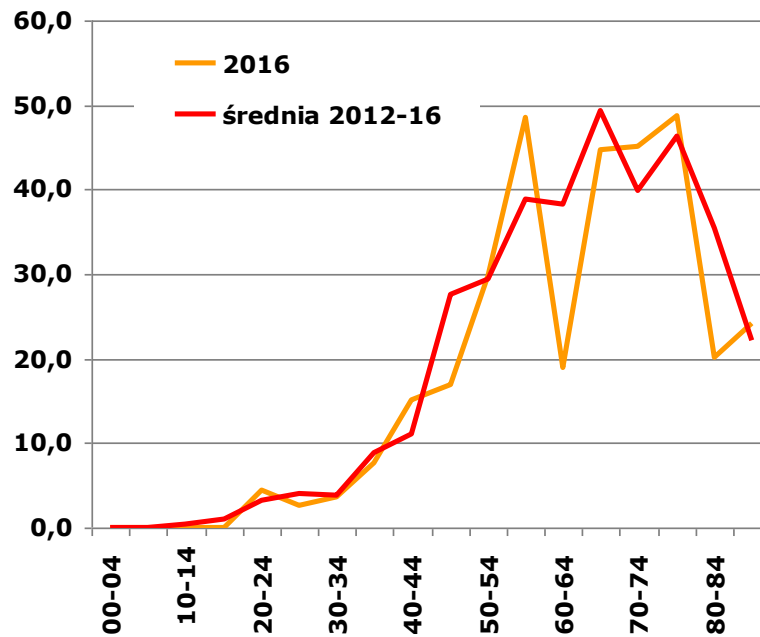


Wykres 20: Współczynniki zachorowalności w 5-letnich przedziałach wiekowych dla nowotworów trzonu macicy (C54) u kobiet w województwie lubelskim  
 Chart 20: Uterine cancer (C54) incidence rates in 5-year brackets in Lublin Region



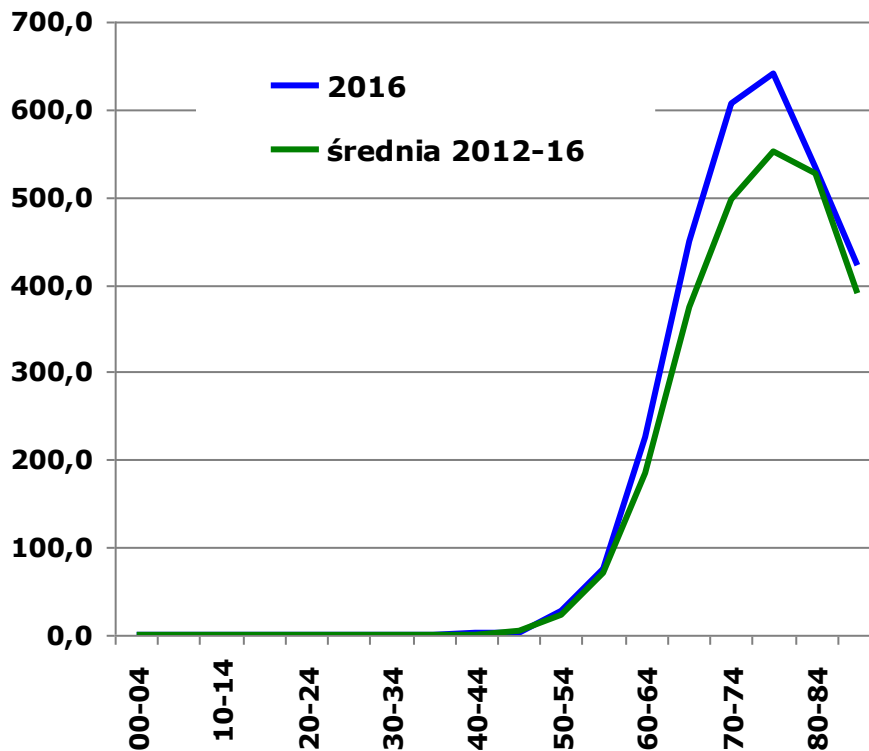
Wykres 21: Współczynniki zachorowalności w 5-letnich przedziałach wiekowych dla nowotworów jajnika (C56) u kobiet w województwie lubelskim

Chart 21: Ovary cancer (C56) incidence rates in 5-year brackets in Lublin Region



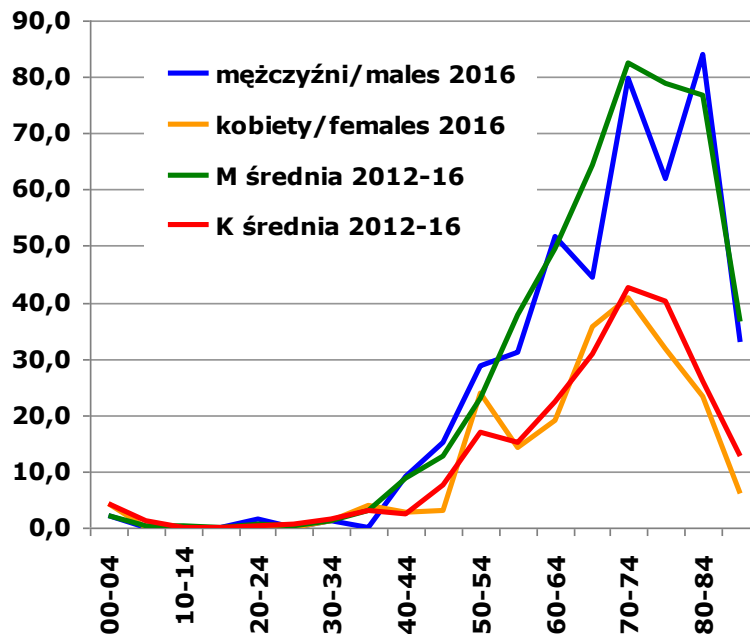
Wykres 22: Współczynniki zachorowalności w 5-letnich przedziałach wiekowych dla nowotworów gruczołu krokowego (C61) u mężczyzn w województwie lubelskim

Chart 22: Prostate cancer (C61) incidence rates in 5-year brackets in Lublin Region



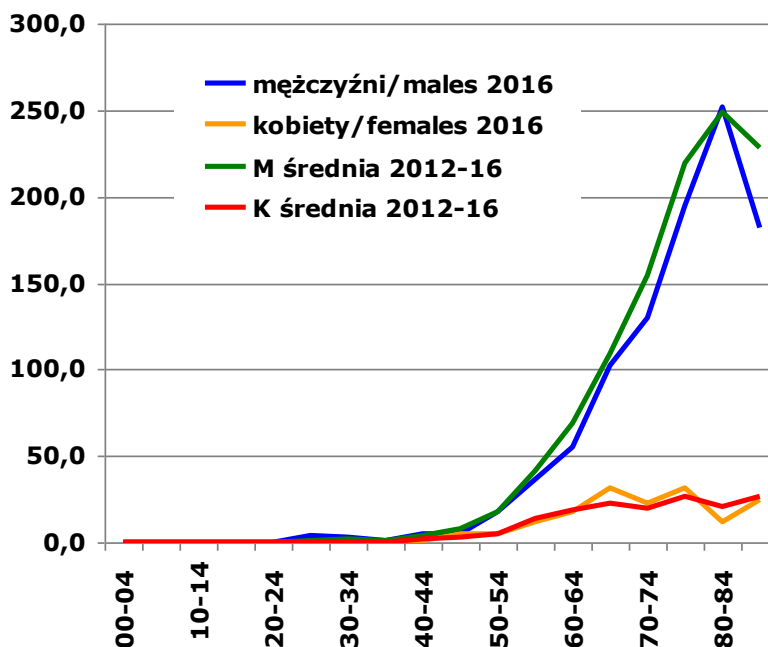
Wykres 23: Współczynniki zachorowalności w 5-letnich przedziałach wiekowych dla nowotworów nerki (C64) w województwie lubelskim

Chart 23: Kidney cancer (C64) incidence rates in 5-year brackets in Lublin Region



Wykres 24: Współczynniki zachorowalności w 5-letnich przedziałach wiekowych dla nowotworów pęcherza moczowego (C67) w województwie lubelskim

Chart 24: Urinary bladder cancer (C67) incidence rates in 5-year brackets in Lublin Region



## Załącznik 1

Adresat: **MINISTERSTWO ZDROWIA**; Wojewódzkie Biuro Rejestracji Nowotworów  
Przekazać w terminach przewidzianych w programie badań statystycznych statystyki publicznej

		Numer w KRN	
<b>MZ/N-1a KARTA ZGŁOSZENIA NOWOTWORU ZŁOŚLIWEGO</b>			
1. Nazwa i adres jednostki—pieczętka z numerem REGON		2. REGON (cz. I resort. kodu identyf.)	
		3. PESEL	
		4. Data urodzenia	
		5. Płeć <input type="checkbox"/> mężczyzna <input type="checkbox"/> kobieta	
6. Obywatelstwo <input type="checkbox"/> polskie <input type="checkbox"/> obcokrajowiec		Kraj pochodzenia	
7. Nazwisko			
8. Imię			
<b>ADRES</b>			
9. Miejscowość		10. Kod pocztowy	
11. Ulica, nr domu, nr mieszkania		12. Kod TERYT	
13. Województwo		14. Powiat	
		15. Gmina	
16. Ukończona szkoła <input type="checkbox"/> bez wykształcenia <input type="checkbox"/> podstawowa <input type="checkbox"/> gimnazjum <input type="checkbox"/> zasadnicza zawodowa <input type="checkbox"/> średnia <input type="checkbox"/> policealna <input type="checkbox"/> wyższa			
17. DATA ROZPOZNANIA			
DATA PRZYJĘCIA			
18. do ambulatorium		21. DATA ZGONU	
19. do szpitala		22. Miejsce zgonu	
20. Data wypisu		23. Przyczyna zgonu	
		24. Kod przyczyny zgonu ICD-10	
		<input type="checkbox"/> szpital <input type="checkbox"/> nowotwór <input type="checkbox"/> wyściowa	
		<input type="checkbox"/> dom <input type="checkbox"/> inna <input type="checkbox"/> wtórna	
		<input type="checkbox"/> inne <input type="checkbox"/> bezpośrednia	
25. ROZPOZNANIE KLINICZNE: ICD-10		26. Rozpoznanie histopatologiczne	
Opis i lokalizacja nowotworu:		27. Kod histopat.	
		<input type="checkbox"/> Nie pobrano materiału do badania	
		<input type="checkbox"/> Pobrano wycinek (badanie w toku)	
		<input type="checkbox"/> Wynik negatywny (nie potwierdzono nowotworu)	
		<input type="checkbox"/> Wynik pozytywny (potwierdzono nowotwór)	
28. Nowotwór <input type="checkbox"/> pojedynczy <input type="checkbox"/> mnogi <input type="checkbox"/> przerzut		Data wyniku	
29. Miejsce przerzutu:		Typ histologiczny:	
30. Data przerzutu			
31. Strona ciała <input type="checkbox"/> prawa <input type="checkbox"/> lewa <input type="checkbox"/> obie strony		34. Stopień zaawansowania	
32. Kod zaawansowania TNM (7 rewizja)		35. Stadium zaawansowania	
<input type="checkbox"/> TIS T <input type="checkbox"/> N <input type="checkbox"/> M		<input type="checkbox"/> in situ	
33. Inne klasyfikacje zaawansowania		<input type="checkbox"/> miejskowe	
Wynik		<input type="checkbox"/> regionalne (przerzuty reg.)	
		<input type="checkbox"/> uogólnione (przerzuty odl.)	
36. Inne podstawy rozpoznania		37. Leczenie skojarzone	
<input type="checkbox"/> cytologia <input type="checkbox"/> operacja wywiad.		<input type="checkbox"/> radioter.+chemioter.	
<input type="checkbox"/> markery nowotw. <input type="checkbox"/> badanie kliniczne		<input type="checkbox"/> chirurgia+chemioter.	
<input type="checkbox"/> endoskopia <input type="checkbox"/> sekcja		<input type="checkbox"/> radioter.+chemioter.+chirurgia	
<input type="checkbox"/> radiologia <input type="checkbox"/> tylko akt zgonu		<input type="checkbox"/> radioter.+chirurgia	
<input type="checkbox"/> inne bad. obraz. <input type="checkbox"/> skryning tura		Data rozpoczęcia:	
		dzień miesiąc rok	
39. Dla raka piersi (C50, D05)		<input type="checkbox"/> lecz. nieskojarzone (wypełnić pkt 36)	
<input type="checkbox"/> mastektomia <input type="checkbox"/> leczenie oszczędzające		38. Leczenie nieskojarzone	
		Możliwe zaznaczenie kilku pól	
		dzień - miesiąc - rok	
		<input type="checkbox"/> chirurgia	
		<input type="checkbox"/> radioterapia	
		<input type="checkbox"/> chemioterapia	
		<input type="checkbox"/> hormonoterapia	
		<input type="checkbox"/> immunoterapia	
		<input type="checkbox"/> ter. celowana	
		<input type="checkbox"/> przeszczep	
		<input type="checkbox"/> inne	
40. Rodzaj leczenia <input type="checkbox"/> radykalne <input type="checkbox"/> paliatywne <input type="checkbox"/> objawowe <input type="checkbox"/> skierowany na leczenie <input type="checkbox"/> brak zgody na leczenie		41. Data wypełnienia	
		dzień miesiąc rok	
42. Nr PWZ lekarza		43. Podpis i pieczętka lekarza	
Identyfikator osoby wprowadzającej			



**INSTRUKCJA WYPELNIANIA KARTY ZGŁOSZENIA NOWOTWORU ZŁOŚLIWEGO****Zasady Ogólne**

Karta Zgłoszenia Nowotworu Złośliwego MZ/N-1a służy do zgłaszania wykrytych przypadków nowotworów złośliwych oraz raka *in situ* przez placówki publicznej i niepublicznej służby zdrowia na terenie całego kraju.

Kartę należy wypełniać:

- przy pierwszym rozpoznaniu lub podejrzeniu nowotworu.
- przy tych wizytach kontrolnych, w czasie których zostały stwierdzone istotne zmiany mające związek z: diagnozą (zmiana lub doprecyzowanie rozpoznania, stwierdzenie kolejnego nowotworu); leczeniem (podjęcie i zakończenie leczenia, wdrożenie innego leczenia); postępem choroby (stwierdzenie przerzutów, nawrotu, progresji lub transformacji choroby).
- na podstawie aktu zgonu, jeśli przyczyną zgonu był nowotwór złośliwy.

Zgłoszeniu podlegają choroby nowotworowe oznaczone w X rewizji Międzynarodowej Statystycznej Klasyfikacji Chorób i Problemów Zdrowotnych numerami C00-C97, D00-D09 oraz D37-D48 (nowotwory o niepewnym lub nieznanym charakterze).

**ZASADY WYPELNIANIA KARTY**

Kartę należy wypełniać czytelnie czarnym lub niebieskim długopisem, używając drukowanych liter, a pola kodowe zaznaczać **symbolem X** wewnątrz obszaru pola.

Pola oznaczone szarym kolorem można pozostawić niewypełnione (nr 12, 25, 27).

Pole 1. Należy wstawić nazwę lub stempel jednostki zgłaszającej.

Pole 2. Należy wpisać część I resortowego kodu identyfikacyjnego (REGON).

Pole 3. Należy wpisać pełny numer PESEL.

Pole 4. Należy wpisać datę urodzenia według ustalonego formatu: dd-mm-rrrr.

Pole 5. Należy zaznaczyć znakiem X odpowiednią płeć.

Pole 6. W przypadku obywateli innych krajów niż Polska, należy wpisać kraj pochodzenia

Pole 7. Należy wpisać aktualne nazwisko pacjenta.

Pole 8. Należy wpisać imię (imiona) pacjenta.

Pole 9. Należy wpisać miejscowość, w której pacjent jest zameldowany na stałe.

Pole 10. Należy wpisać kod pocztowy miejsca zamieszkania pacjenta.

Pole 11. Należy wpisać ulicę, nr domu i mieszkania pacjenta w miejscu zameldowania.

Pole 12. Nie wypełniać (wypełnia właściwy rejestr onkologiczny).

Pole 13. Należy wpisać województwo, w którym leży miejscowość.

Pole 14. Należy wpisać powiat, w którym leży miejscowość.

Pole 15. Należy wpisać gminę, w której leży miejscowość.

Pole 16. Należy zaznaczyć znakiem X ukończoną przez pacjenta szkołę.

Pole 17. Należy wpisać datę rozpoznania nowotworu według ustalonego formatu: dd-mm-rrrr.

Pole 18. Należy wpisać datę porady ambulatoryjnej według ustalonego formatu: dd-mm-rrrr.

Pole 19. Należy wpisać datę przyjęcia do szpitala według ustalonego formatu: dd-mm-rrrr.

Pole 20. Należy wpisać datę wypisu ze szpitala według ustalonego formatu: dd-mm-rrrr.

Pole 21. Należy wpisać datę zgonu pacjenta według ustalonego formatu: dd-mm-rrrr.

Pole 22. Należy zaznaczyć znakiem X miejsce zgonu pacjenta (hospicjum należy do kategorii „inne”).

Pole 23. Należy zaznaczyć znakiem X przyczynę zgonu pacjenta.

Pole 24. Należy podać przyczynę zgonu w klasyfikacji ICD-10: wyjściową, wtórną i bezpośrednią.

Pole 25. Pola kodowego nie wypełniać. W miejscu na opis należy wpisać rozpoznanie kliniczne z dokładnym umiejscowieniem nowotworu (także tkanki krwiotwórczej i układu chłonnego), precyzując czy chodzi o umiejscowienie pierwotne, czy przerzut, a pierwotny punkt wyjścia nowotworu jest nieznanymi.

Pole 26. Jeżeli chory nie miał badania histopatologicznego, w polu należy zakreślić „nie pobrano materiału do badania”. Jeżeli nie otrzymano jeszcze wyniku badania, należy zakreślić „pobrano wycinek - badanie w toku”. Jeżeli wynik badania był ujemny, należy zakreślić „wynik negatywny”, jeśli zaś badanie potwierdziło występowanie nowotworu, należy podać pełne rozpoznanie histopatologiczne lub zakreślić „wynik pozytywny”. W przypadku potwierdzenia nowotworu należy wpisać (słownie) typ histologiczny.

Pole 27. Pola kodowego nie wypełniać.

Pole 28. Należy zaznaczyć, czy rozpoznany nowotwór jest pierwszym nowotworem, czy jest to kolejny różny histologicznie nowotwór. W wypadku przerzutu zakreślić pole przerzut.

Pole 29. Wpisać (słownie) miejsce przerzutu nowotworu.

Pole 30. Wpisać datę wykrycia przerzutu.

Pole 31. W przypadku nowotworów umiejscowionych w narządach parzystych należy podać stronę ciała pacjenta, po której znajduje się nowotwór.

Pole 32. Należy wpisać kod zaawansowania choroby nowotworowej według klasyfikacji TNM wersja 7.

Pole 33. Jeśli istnieje specyficzna dla nowotworu klasyfikacja zaawansowania i znany jest jej wynik, należy wpisać nazwę klasyfikacji, w której określono stadium zaawansowania oraz wynik (np. klasyfikacja FIGO dla nowotworów ginekologicznych (C51-C58), Ann Arbor dla chłoniaków (C81-C85), Astler- Coller dla jelita grubego (C18-C20), Breslow/Clark dla czerniaka (C43) lub sumę Gleasona dla raka gruczołu krokowego (C61).

Pole 34. Należy określić stopień zaawansowania według klasyfikacji TNM wersja 7.

Pole 35. Jeśli diagnostyka TNM nie jest możliwa, należy określić stadium zaawansowania choroby według podanych kategorii.

Pole 36. Jeżeli nie wykonano badania histopatologicznego, należy zakreślić, jakie inne badania były podstawą rozpoznania nowotworu. Wskazywanie innych badań, których rezultat nie posiada istotnej wartości diagnostycznej, jest niecelowe. W przypadku wykrycia nowotworu w badaniu skryningowym, należy podać turę badania. Możliwe jest zaznaczenie kilku pól.

Pole 37. Należy określić, jakie metody leczenia skojarzonego zastosowano u pacjenta (kolejność nieistotna) oraz datę wykonania badania.

Pole 38. Należy zakreślić, jakiemu leczeniu przeciwnowotworowemu nieskojarzonemu poddano dotychczas pacjenta (operacja wywiadowcza nie jest leczeniem chirurgicznym). Przy każdej metodzie należy wpisać datę rozpoczęcia leczenia. Możliwe jest zaznaczenie kilku pól.

Pole 39. W przypadku raka piersi (C50, D05) podać, czy chirurgia obejmowała mastektomię czy leczenie oszczędzające (np. kwadrantektomia).

Pole 40. Należy określić rodzaj leczenia, zaznaczając jedną z przewidzianych w karcie możliwości.

Pole 41. Należy wpisać datę wypełnienia karty według formatu: dd-mm-rrrr.

Pole 42. Numer PWZ lekarza wypełniającego kartę.

Pole 43. Czytelny podpis i pieczęć lekarza.

**Załącznik 2.****Międzynarodowa Klasyfikacja Chorób i Problemów Zdrowotnych -X rewizja  
- skrót -****ROZDZIAŁ II - Nowotwory (C00-D48)**

Rozdział ten obejmuje następujące szerokie grupy nowotworów.

**C00-C75:** Nowotwory złośliwe o określonym umiejscowieniu uznane lub podejrzane jako pierwotne, za wyjątkiem nowotworów tkanki limfatycznej, krwiotwórczej i tkanek pokrewnych:

C00-C14	Wargi, jamy ustnej i gardła
C15-C26	Narządów trawiennych
C30-C39	Układu oddechowego i narządów klatki piersiowej
C40-C41	Kości i chrząstki stawowej
C43-C44	Skóry
C45-C49	Międzybłonna (mesotelialne) i tkanek miękkich
C50	Sutka
C51-C58	Żeńskich narządów płciowych
C60-C63	Męskich narządów płciowych
C64-C68	Układu moczowego
C69-C72	Oka, mózgu i innych części centralnego systemu nerwowego
C73-C75	Tarczycy i innych gruczołów wydzielania wewnętrznego

**C76-C80:** Nowotwory złośliwe o niedokładnie określonym, wtórnym i nieokreślonym umiejscowieniu.

**C81 -C96:** Nowotwory złośliwe uznane lub podejrzane jako pierwotne tkanki limfatycznej, krwiotwórczej i tkanek pokrewnych.

**C97:** Nowotwory złośliwe niezależnych (pierwotnych) mnogich umiejscowień.

**D00-D09** Nowotwory in situ.

**D10-D36** Nowotwory niezłośliwe.

**D37-D48** Nowotwory o niepewnym lub nieznanym charakterze.

**Uwagi:**

Nowotwory niezłośliwe (**D10-D36**) oraz o niepewnym lub nieznanym (**D37-D48**) charakterze nie podlegają rejestracji.

**Nowotwory złośliwe o określonym umiejscowieniu (C00-C75)****Nowotwory złośliwe wargi, jamy ustnej i gardła (C00-C14)****C00.\* Nowotwory złośliwe wargi**

Nie obejmuje skóry wargi (C43.0, C44.0)

**C01 Nowotwór złośliwy nasady języka**

Powierzchnia grzbietowa języka

Ustalona część języka BNO

Tylna jedna trzecia część języka

**C02.\* Nowotwór złośliwy innych i nieokreślonych części języka****C03.\* Nowotwór złośliwy dziąsła**

**Obejmuje:** błona śluzowa brzegu zębodołu, dziąsło

**Nie obejmuje:** nowotwory złośliwe zębopochodne (C41.0-C41.1)

**C04.\* Nowotwór złośliwy dna jamy ustnej****C05.\* Nowotwór złośliwy podniebienia****C06.\* Nowotwór złośliwy innych i nieokreślonych części jamy ustnej****C07 Nowotwór złośliwy ślinianki przyusznej****C08.\* Nowotwór złośliwy innych i nieokreślonych dużych gruczołów ślinowych**

**Nie obejmuje:** nowotwory złośliwe małych gruczołów ślinowych, które są klasyfikowane zgodnie z ich umiejscowieniem anatomicznym

nowotwory złośliwe małych gruczołów ślinowych BNO (C06.9)

nowotwory złośliwe ślinianki przyusznej (C07)

**C09.\* Nowotwory złośliwe migdałka**

**Nie obejmuje:** migdałek językowy (C02.4)

migdałek gardłowy (C11.1)

- C10.\* Nowotwór złośliwy części ustnej gardła (oropharynx)**  
*Nie obejmuje:* Migdałek (C09.\*)
- C11.\* Nowotwór złośliwy części nosowej gardła (nasopharynx)**
- C12 Nowotwór złośliwy zachyłka gruszkowatego**  
 Zachyłek gruszkowaty
- C13.\* Nowotwór złośliwy części krtaniowej gardła (hypopharynx)**  
*Nie obejmuje:* zachyłek gruszkowaty (C12)
- C14.\* Nowotwór złośliwy o innym i bliżej nieokreślonym umiejscowieniu w obrębie wargi jamy ustnej i gardła**  
*Nie obejmuje:* jama ustna BNO (C06.9)

**Nowotwory złośliwe narządów trawiennych (C15-C26)**

- C15.\* Nowotwór złośliwy przełyku**
- C16.\* Nowotwór złośliwy żołądka**
- C17.\* Nowotwór złośliwy jelita cienkiego**
- C18.\* Nowotwór złośliwy jelita grubego**
- C19 Nowotwór złośliwy zgięcia esiczo-odbytniczego**  
 Okrężnica z odbytnicą  
 Zgięcie krzyżowe (okrężnicy esowatej)
- C20 Nowotwór złośliwy odbytnicy**  
 Bańka odbytnicy
- C21 Nowotwór złośliwy odbytu i kanału odbytu**
- C22.\* Nowotwór złośliwy wątroby i przewodów żółciowych wewnątrzwątrobowych**  
*Nie obejmuje:* drogi żółciowe BNO (C24.9)  
 wtórne nowotwory złośliwe wątroby (C78.8)
- C23 Nowotwór złośliwy pęcherzyka żółciowego**
- C24.\* Nowotwór złośliwy innych i nie określonych części dróg żółciowych**  
*Nie obejmuje:* wewnątrzwątrobowe drogi żółciowe (C22.1)
- C25.\* Nowotwór złośliwy trzustki**
- C26.\* Nowotwór złośliwy innych i niedokładnie określonych narządów trawiennych**  
*Nie obejmuje:* otrzewna i przestrzeń zaotrzewnowa (C48.-)

**Nowotwory złośliwe narządów oddechowych i klatki piersiowej (C30-C39)**

- Obejmuje:* ucho środkowe  
*Nie obejmuje:* międzybłoniak (C45.-)
- C30\* Nowotwór złośliwy jamy nosowej i ucha środkowego**
- C31\* Nowotwór złośliwy zatok przynosowych**
- C32\* Nowotwór złośliwy krtani**
- C33 Nowotwór złośliwy tchawicy**
- C34\* Nowotwór złośliwy oskrzela i płuca**
- C37 Nowotwór złośliwy grasicy**
- C38\* Nowotwór złośliwy serca, śródpiersia i opłucnej**  
*Nie obejmuje:* międzybłoniak (C45.-)
- C39\* Nowotwór złośliwy innych i niedokładnie określonych części układu oddechowego i narządów klatki piersiowej**  
*Nie obejmuje:* narządy wewnątrz klatki piersiowej BNO (C76.1)  
 narządy klatki piersiowej BNO (C76.1)

**Nowotwory złośliwe kości i chrząstki stawowej (C40-C41)**

- Nie obejmuje:* szpik BNO (C96.7)  
 błona maziowa torebki stawowej (C49.-)
- C40\* Nowotwór złośliwy kości i chrząstki stawowej kończyn**
- C41\* Nowotwór złośliwy Kości i chrząstki stawowej o innym i nieokreślonym umiejscowieniu**  
*Nie obejmuje:* kości kończyn (C40.-)  
 chrząstki:  
 \* ucha (C49.1)  
 \* krtani (C32.3)  
 \* kończyn (C40.-)  
 \* nosa (C30.0)

**Czerniak i inne nowotwory złośliwe skóry (C43-C44)**

**C43\* Czerniak złośliwy skóry**

*Obejmuje:* kod morfologiczny M872-M879 z określeniem charakteru nowotworu przez kod /3

*Nie obejmuje:* czerniak złośliwy skóry narządów płciowych (C51-C52, C60.-, C63 -)

**C44\* Inne nowotwory złośliwe skóry**

*Obejmuje:* nowotwory złośliwe:

\* gruczołów łojowych

\* gruczołów potowych

*Nie obejmuje:* mięsak Kaposi'ego (C46.-)

czerniak złośliwy skóry (C43 -)

skóry narządów płciowych (C51-C52, C60 -,C63.-)

**Nowotwory złośliwe międzybłonna i tkanek miękkich (C45-C49)**

**C45\* Międzybłoniak**

*Obejmuje:* kod morfologiczny M905 z kodem charakteru nowotworu /3

**C46\* Mięsak Kaposi'ego**

*Obejmuje:* kod morfologiczny M9140 z kodem charakteru nowotworu /3

**C47\* Nowotwory złośliwe nerwów obwodowych i autonomicznego układu nerwowego**

*Obejmuje:* nerwy i zwoje układu współczulnego i przywspółczulnego

**C48\* Nowotwór złośliwy przestrzeni zaotrzewnowej i otrzewnej**

*Nie obejmuje:* mięsak Kaposi'ego (C46.1)

międzybłoniak (C45. -)

**C49\* Nowotwory złośliwe tkanki łącznej i innych tkanek miękkich**

*Obejmuje:* naczynia krwionośne

błonę maziową .

chrząstkę

powięź

tłuszcz

więzadła, z wyjątkiem więzadeł macicy

naczynia limfatyczne

mięśnie

kaletkę maziową

ścięgna (pochewki)

*Nie obejmuje:* chrząstki:

ucha (C40-C4 1 )

\* krtani (C32 3)

\* nosa (C30 0)

tkanka łączna sutka (C50-)

mięsak Kaposi'ego (C46 -)

międzybłoniak (C45 -)

nerwy obwodowe i autonomicznego układu nerwowego (C47 -)

otrzewna (C48 -)

przestrzeń zaotrzewnowa (C48.0)

**Nowotwór złośliwy sutka (C50)**

**C50\* Nowotwór złośliwy sutka**

*Obejmuje:* tkanka łączna sutka

*Nie obejmuje:* skóra sutka (C43.5,C44.5)

**Nowotwory złośliwe żeńskich narządów płciowych (C51 -C58)**

*Obejmuje:* skóra żeńskich narządów płciowych

**C51\* Nowotwór złośliwy sromu**

**C52 Nowotwór złośliwy pochwy**

**C53\* Nowotwór złośliwy szyjki macicy**

**C54\* Nowotwór złośliwy trzonu macicy**

**C55 Nowotwór złośliwy nieokreślonej części macicy**

**C56 Nowotwór złośliwy jajnika**

**C57\* Nowotwór złośliwy innych i nieokreślonych żeńskich narządów płciowych**

**C58 Nowotwór złośliwy łożyska**

Rak kosmówkowy BNO

Nabłoniak kosmówkowy BNO

**Nie obejmuje:** gruczolak kosmówkowy (niszczący) (D39.2)

zaśniad groniasty:

\* BNO (001.9)

\* inwazyjny (D39.2)

\* złośliwy (D39.2 )

**Nowotwory złośliwe męskich narządów płciowych (C60-C63)**

**C60\* Nowotwór złośliwy prącia**

**C61 Nowotwór złośliwy gruczołu krokowego**

**C62\* Nowotwór złośliwy jądra**

**C63\* Nowotwór złośliwy innych i nieokreślonych męskich narządów płciowych**

**Nowotwory złośliwe układu moczowego (C64-C68)**

**C64 Nowotwór złośliwy nerki za wyjątkiem miedniczki nerkowej**

**Nie obejmuje:** nerkowe:

\* kielichy (C65)

\* miedniczki (C65)

**C65 Nowotwór złośliwy miedniczki nerkowej**

Przejście miedniczkowo-moczowodowe

Kielichy nerkowe .

**C66 Nowotwór złośliwy moczowodu**

**Nie obejmuje:** ujście moczowodu do pęcherza (C67.6)

**C67\* Nowotwór złośliwy pęcherza moczowego**

**C68\* Nowotwór złośliwy innych i nieokreślonych narządów moczowych**

**Nie obejmuje:** układ moczowo-płciowy BNO

\* żeński (C57.9)

\* męski (C63.9)

**Nowotwory złośliwe oka, mózgu i innych części centralnego systemu nerwowego (C69-C72)**

**C69\* Nowotwór złośliwy oka**

**Nie obejmuje:** tkanka łączna powieki (C49.0)

powieka (skóra) (C43.1,C44.1)

nerw wzrokowy (C72.3)

**C70\* Nowotwór złośliwy opon**

**C71\* Nowotwór złośliwy mózgu**

**Nie obejmuje:** nerwy czaszkowe (C72.2-C72.5)

tkanka pozagąłkowa (C69.6)

**C72\* Nowotwór złośliwy rdzenia kręgowego, nerwów czaszkowych i innych części centralnego systemu nerwowego**

**Nie obejmuje:** opony (C70.-)

nerwy obwodowe i autonomicznego układu nerwowego (C47.-)

**Nowotwory złośliwe tarczycy i innych gruczołów wydzielania wewnętrznego (C73-C75)**

**C73 Nowotwór złośliwy tarczycy**

**C74\* Nowotwór złośliwy nadnerczy**

**C75\* Nowotwór złośliwy innych gruczołów wydzielania wewnętrznego i struktur pokrewnych**

**Nie obejmuje:** nadnercza (C74.-)

wyspy trzustkowe (C25.4)

jajnik (C56)

jądro (C62)

grasica (C37)

tarczycy (C73)

**Nowotwory złośliwe niedokładnie określone, wtórne i o nieokreślonym umiejscowieniu (C76-C80)****C76\* Nowotwór złośliwy umiejscowień innych i niedokładnie określonych****Nie obejmuje:** nowotwory złośliwe:

- \* układu moczowo-płciowego BNO:
- \* męskiego (C57.9)
- \* żeńskiego (C63.9)
- \* tkanki limfatycznej, krwiotwórczej i pokrewnych (C81-C96)
- \* umiejscowień nieokreślonych (C80)

**C77\* Wtórne i nieokreślone nowotwory węzłów chłonnych****Nie obejmuje:** nowotworów złośliwych węzłów chłonnych określonych jako pierwotne (C81-C88, C96.-)**C78\* Wtórne nowotwory złośliwe układu oddechowego i trawiennego****C79\* Wtórny nowotwór złośliwy innych umiejscowień****C80 Nowotwór złośliwy bez określenia jego umiejscowienia**

Nowotwór złośliwy

Rak

Rakowatość

Uogólniony o nieokreślonym umiejscowieniu

\* nowotwór złośliwy (pierwotny) (wtórny)

\* proces złośliwy

Proces złośliwy

Rak mnogi

Wyniszczenie nowotworowe

Umiejscowienie pierwotne nieznanne

**Nowotwory złośliwe tkanki limfatycznej, .krwiotwórczej i tkanek pokrewnych (C81 -C96)****Obejmuje:** kody morfologiczne M959-M994 z kodem określającym charakter nowotworu /3**Nie obejmuje:** wtórne i nieokreślone nowotwory węzłów chłonnych (C77.-)**C81\* Choroba Hodgkina****Obejmuje:** kody morfologiczne M965-M9fi6 z kodem określającym charakter nowotworu /3**C82\* Chłoniak nieziarniczny guzkowy (grudkowy)****Obejmuje:** chłoniak nieziarniczny guzkowy z polami rozlanymi, lub bez obecności pól rozlanych kod morfologiczny M969 z kodem określającym charakter nowotworu /3**C83\* Chłoniaki nieziarniczne rozlane****Obejmuje:** kody morfologiczne M9593, M9595, M967-M968 z kodem określającym charakter nowotworu /3**C84\* Obwodowy i skórny chłoniak z komórek T****Obejmuje:** kod morfologiczny M970 z kodem określającym charakter nowotworu /3**C85\* Inne i nieokreślone postacie chłoniaków nieziarnicznych****Obejmuje:** kody morfologiczne M9590-M9592, M9594, M971 z kodem określającym charakter nowotworu /3**C88\* Złośliwe choroby immunoproliferacyjne****Obejmuje:** kod morfologiczny M976 z kodem określającym charakter nowotworu /3**C90\* Szpiczak mnogi i nowotwory z komórek plazmatycznych****Obejmuje:** kod morfologiczny M973, M9830 z kodem określającym charakter nowotworu /3**C91\* Białaczka limfatyczna****Obejmuje:** kod morfologiczny M982, M9940-M9941 z kodem określającym charakter nowotworu /3**C92\* Białaczka szpikowa****Obejmuje:** białaczki:

\* granulocytową

\* szpikowopochodną

kody morfologiczne M986-M988, M9930 z kodem określającym charakter nowotworu /3

**C93\* Białaczka monocytowa****Obejmuje:** białaczka monocytowa

kod morfologiczny M989 z kodem określającym charakter nowotworu /3

**C94\* Inne białaczki określonego rodzaju**

**Obejmuje:** kody morfologiczne M984, M9850 , M9900, M9910, MM993 1 -M9932 z kodem określającym charakter nowotworu /3

**Nie obejmuje:** białaczkowa siatkowico-sródbłonkowica (C91.4)  
białaczka plazmatycznokomórkowa (C90.1)

**C95\* Białaczka z komórek nieokreślonego rodzaju**

**Obejmuje:** kod morfologiczny M980 z kodem określającym charakter nowotworu /3

**C96\* Inny i nieokreślony nowotwór złośliwy tkanki limfatycznej, krwiotwórczej i tkanek pokrewnych**

**Obejmuje:** kody morfologiczne M972, M974 z kodem określającym charakter nowotworu /3

**Nowotwory złośliwe niezależnych (pierwotnych) mnogich umiejscowień (C97)**

**C97 Nowotwory złośliwe niezależnych (pierwotnych) mnogich umiejscowień**

**Nowotwory in situ (D00-D09)**

**Obejmuje:** choroba Bowena  
erytroplazja  
kod morfologiczny określający charakter nowotworu /2  
erytroplazja Queyrata

**D00\* Rak in situ jamy ustnej, przełyku i żołądka**

**Nie obejmuje:** czerniak in situ (D03.-)

**D01\* Raki in situ innych i nieokreślonych części narządów trawiennych**

**Nie obejmuje:** czerniak in situ (D03.-)

**D02\* Rak in situ ucha środkowego i układu oddechowego**

**Nie obejmuje:** czerniak in situ (D03.-)

**D03\* Czerniak in situ**

**Obejmuje:** kod morfologiczny M872-M879 z kodem określającym charakter nowotworu /2

**D04\* Rak in situ skóry**

**Nie obejmuje:** erytroplazja Queyrata (prącia) BNO (D07 4)  
czerniak in situ (DC13.-)

**D05\* Rak in situ sutka**

**Nie obejmuje:** rak in situ skóry sutka (D04.5)  
czerniak in situ sutka (skóry) (D03.5)

**D06\* Rak in situ szyjki macicy**

**Obejmuje:** dysplazja wewnątrznałonkowa szyjki macicy stopnia III ze wzmianką lub bez wzmianki o nasilonej dysplazji

**Nie obejmuje:** czerniak in situ szyjki (D03.5)  
nasilona dysplazja szyjki (N87.2)

**D07\* Rak in situ innych i nieokreślonych narządów płciowych**

**Nie obejmuje:** czerniak in situ (D03.5)

**D09\* Rak in situ innych i nieokreślonych umiejscowień**

\* - kategorie oznaczone gwiazdką zawierają podkategorie szczegółowe.