

Centrum Onkologii Ziemi Lubelskiej

**WOJEWÓDZKI REJESTR
NOWOTWORÓW**

**Zachorowania i zgony z powodu nowotworów
złośliwych w Regionie Lubelskim
w 2005 roku**

pod redakcją Beaty Kościańskiej



CENTRUM ONKOLOGII
ZIEMI LUBELSKIEJ

LUBLIN 2007

www.rakszykimacicy-profilaktyka.pl

**Ty też jesteś w grupie
ryzyka!**

BEZPŁATNE BADANIE CYTOLOGICZNE DLA KAŻDEJ POLKI



KAMPANIA SPOŁECZNA

Ogólnopolski Program
Aktywnej Profilaktyki
Raka Szyjki Macicy



Organizatorzy
Ministerstwo Zdrowia
Narodowy Fundusz Zdrowia
Polskie Towarzystwo Ginekologiczne

Kontakt dla pacjentek:

Wojewódzki Ośrodek Koordynujący
Program Profilaktyki Raka Szyjki Macicy
Samodzielny Publiczny Szpital Kliniczny
nr 1 w Lublinie

ul. Staszica 16
20-081 Lublin

tel./fax: (0-81) 534-74-87
e-mail: wvok@spsk1.lublin.pl

infolinia NFZ dla pacjentek, godz. 8.00-16.00
strefa numeracyjna lubelska: 9488
pozostałe strefy numeracyjne: 0-81 9488
telefony komórkowe: 81 9488

Centrum Onkologii Ziemi Lubelskiej

**WOJEWÓDZKI REJESTR
NOWOTWORÓW**

**Zachorowania i zgony z powodu nowotworów
złośliwych w Regionie Lubelskim
w 2005 roku**

pod redakcją Beaty Kościańskiej



**CENTRUM ONKOLOGII
ZIEMI LUBELSKIEJ**

LUBLIN 2007



ISSN : 1896-818X
ISSN number: 1896-818X

Zachorowania i zgony na nowotwory złośliwe w regionie lubelskim w roku 2005

Cancer incidence and mortality in 2005 in Lublin Region

Wydawca:
Centrum Onkologii Ziemi Lubelskiej
Wojewódzki Rejestr Nowotworów
Adres: ul.Dr K.Jaczewskiego 7, 20-090 Lublin

Published by:
Center of Oncology of Lublin Region
Regional Cancer Register
Adress: str.Dr K.Jaczewskiego 7 , 20-090 Lublin, Poland

Skład zespołu redakcyjnego:
Beata Kościańska, Grażyna Radomska, Justyna Odrzywolska,
Małgorzata Bieniaszkiewicz, Tomasz Kwiatosz, Przemysław Deneka

Editors:
Beata Kościańska, Grażyna Radomska, Justyna Odrzywolska,
Małgorzata Bieniaszkiewicz, Tomasz Kwiatosz, Przemysław Deneka

Nakład: 60 egzemplarzy
Issue: 60 copies

Rok wydania 2007
Year of publication 2007

SŁOWO WSTĘPNE

Lubelski Rejestr Nowotworów, zorganizowany przy Centrum Onkologii Ziemi Lubelskiej, istnieje od 1974r. i gromadzi dane o przypadkach zachorowań i zgonów z powodu nowotworów złośliwych z terenu województwa lubelskiego, objętego opieką specjalistyczną tutejszego Centrum.

Dane te publikowane w corocznym biuletynie oraz dostępne na stronie internetowej Rejestru: <http://rejestr.cozl.pl>. Stanowią one cenną informację na temat stanu zdrowotności ludności naszego województwa. Mogą być podstawą do ogólnych i szczegółowych analiz epidemiologicznych oraz być wykorzystane do kształtowania polityki zdrowotnej, oświaty, działań profilaktycznych i propagowania zachowań pro zdrowotnych w regionie.

Adresujemy, więc ten biuletyn do Samorządu Województwa, Organów Administracji Państwowej, lekarzy, organizacji pozarządowych, mediów – do wszystkich, którzy swoim działaniem mogą przyczynić się do poprawy stanu zdrowia populacji województwa lubelskiego.

Wydanie niniejszego biuletynu zostało sfinansowane ze środków przekazanych przez Ministerstwo Zdrowia na realizację zadania „Poprawa rejestracji Nowotworów Złośliwych w Polsce” w ramach Narodowego Programu Zwalczenia Chorób Nowotworowych.

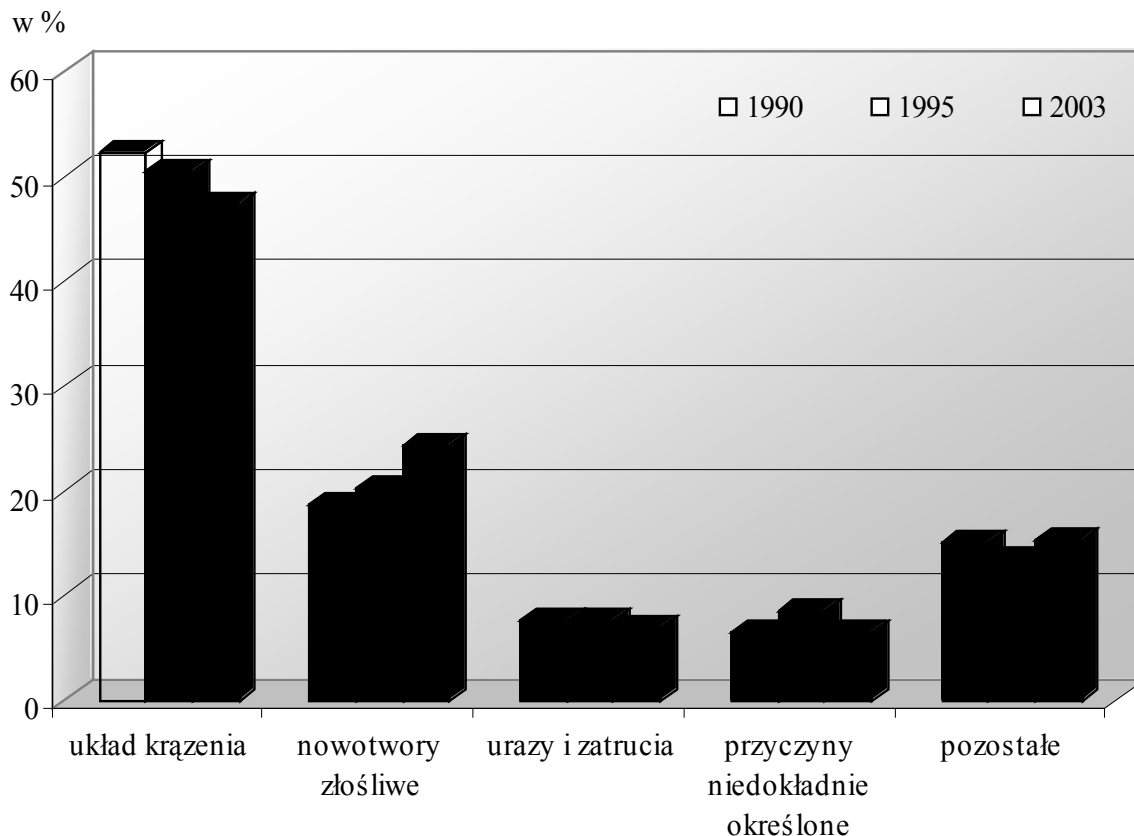
SPIS TREŚCI

| | |
|----------------------------------------------------------------------|-----|
| Streszczenie | 5 |
| 1. Wstęp | 7 |
| 2. Materiał i metoda | 7 |
| 2.1. Materiał i dokumenty źródłowe | 7 |
| 2.2. Podstawa prawna | 7 |
| 2.3. Klasyfikacja | 8 |
| 2.4. Charakterystyka Regionu | 8 |
| 2.5. Metody analizy danych | 10 |
| 3. Jakość i kompletność danych | 11 |
| 4. Zachorowania na nowotwory złośliwe w województwie lubelskim | 13 |
| 5. Trendy czasowe zachorowań | 15 |
| 6. Zgony na nowotwory złośliwe w województwie lubelskim | 18 |
| 7. Wykaz tabel i wykresów | 21 |
| Wersja angielska / English version | 23 |
| Tabele | 41 |
| Wykresy | 98 |
| Mapy | 103 |
| Załącznik nr 1 | 106 |
| Załącznik nr 2 | 108 |

STRESZCZENIE

Nowotwory złośliwe stanowią drugą przyczynę zgonów w Polsce po chorobach układu krążenia, a ich udział w odsetkach zgonów systematycznie wzrasta.

Rysunek 1: Zgony według przyczyn w wybranych latach 1990, 1995 i 2003.¹



Nowotwory złośliwe są główną przyczyną przedwczesnej umieralności przed 65-tym rokiem życia, co negatywnie wyróżnia nas wśród innych krajów europejskich².

W województwie lubelskim rocznie rejestruje się około 8 tys. nowych zachorowań na nowotwory złośliwe. W porównaniu z ubiegłą dekadą liczba ta wzrosła o blisko 3 tys. przypadków. Stanowi to niemal 50-procentowy wzrost liczby zarejestrowanych zachorowań.

Obliczone współczynniki zachorowalności dla naszego województwa znacznie przekraczają 300 nowych zachorowań rocznie w przeliczeniu na 100 tys. mieszkańców, podczas gdy w latach 90-tych wynosiły około 260 przypadków na 100 tys. mieszkańców.

Wśród mężczyzn w województwie lubelskim dominują nowotwory płuc, przewodu pokarmowego i układu moczowego.

Nowotwory płuc są najczęstszym nowotworem złośliwym u mężczyzn, stanowiąc ponad 20% zachorowań i zgonów na nowotwory złośliwe. Pozytywnym zjawiskiem

¹ "Podstawowe informacje o rozwoju demograficznym Polski do 2004 roku" dostępne na stronie internetowej Głównego Urzędu Statystycznego).

² "Nowotwory złośliwe w Polsce w 2003 roku" U.Wojciechowska, J.Didkowska, W.Tarkowski, W.Zatoński – Centrum Onkologii – Instytut im. Marii Skłodowskiej-Curie, Warszawa 2005.

jest to, że w porównaniu z ubiegłą dekadą zahamowaniu uległ dynamiczny wzrost zachorowalności na ten nowotwór.

Kolejne miejsca, co do częstotliwości zachorowań i zgonów zajmują nowotwory gruczołu krokowego, jelita grubego i pęcherza moczowego, od lat zajmujące wysoką pozycję na liście najczęstszych nowotworów złośliwych. Jednak największy dynamizm wzrostu wykazują nowotwory jelita grubego. Jedynym nowotworem wykazującym stałą tendencję spadkową zachorowań i zgonów jest rak żołądka.

W większości wymienionych nowotworów jednym z najważniejszych czynników etiologicznych jest palenie tytoniu.

Wśród kobiet w województwie lubelskim dominują nowotwory gruczołu piersiowego, przewodu pokarmowego, narządu rodowego i płuc.

Nowotwory piersi stanowiące około 20% zachorowań na nowotwory złośliwe u kobiet są także pierwszą przyczyną zgonów. Jednakże dynamiczny wzrost zachorowań obserwowany w poprzednich dekadach uległ znacznemu spowolnieniu w obecnym dziesięcioleciu.

Podobnie jak wśród mężczyzn, największym dynamizmem wzrostu zachorowań charakteryzują się nowotwory jelita grubego, zajmujące drugie miejsce co do najczęstszych przyczyn zgonów.

Negatywnym zjawiskiem, podobnie jak w innych częściach Polski, jest stały wzrost zachorowalności i umieralności na nowotwory płuc wśród kobiet. Wiąże się to z faktem, że w wiek zwiększonego ryzyka choroby nowotworowej wchodzi pokolenie kobiet urodzonych w latach 1940 - 1960, wśród których obserwuje się największą ekspozycję na podstawowy czynnik ryzyka, jakim jest palenie papierosów³.

Stanowiące w poprzednich dekadach znaczny problem onkologiczny nowotwory szyjki macicy nadal zachowują wysoką pozycję wśród 10 najczęstszych nowotworów złośliwych wśród kobiet.

³ Nowotwory złośliwe w Polsce w 2003 roku” U.Wojciechowska, J.Didkowska, W.Tarkowski, W.Zatoński – Centrum Onkologii – Instytut im. Marii Skłodowskiej-Curie, Warszawa 2005.

1. WSTĘP.

Poniższe opracowanie zawiera dane epidemiologiczne dotyczące zachorowalności na nowotwory złośliwe w roku 2005 w województwie lubelskim. Przedstawione one zostały w podziale administracyjnym wg powiatów i w układzie topograficznym wg umiejscowienia nowotworu.

Dla najczęstszych lokalizacji nowotworów przedstawiono ponadto trendy czasowe zachorowań.

Dodatkowo zamieszczono dane demograficzne z obszaru województwa lubelskiego wg płci i miejsca zamieszkania.

2. MATERIAŁ I METODA

Wojewódzki Rejestr Nowotworów w Lublinie funkcjonuje w strukturach Działu Statystyki Centrum Onkologii Ziemi Lubelskiej, które jest samodzielną publiczną jednostką specjalistyczną służby zdrowia obejmującą opieką onkologiczną teren województwa lubelskiego.

Rejestr nasz gromadzi dane o zachorowaniach i zgonach na nowotwory złośliwe od 1974 roku. Przed zmianą podziału administracyjnego kraju w 1997 roku obejmował swym działaniem 5 województw: białkopodlaskie, chełmskie, lubelskie i zamojskie oraz województwo przemyskie.

Obecne obszarem gromadzenia danych jest województwo lubelskie. Odpowiada ono obszarowi dawnych 4 województw: białkopodlaskiego, chełmskiego, lubelskiego i zamojskiego, powiększonemu o część powiatu kraśnickiego i z wyłączeniem powiatu łosickiego (obecnie w granicach administracyjnych województwa mazowieckiego).

2.1. Materiał i dokumenty źródłowe

Dokumentem źródłowym gromadzonych danych są Karty Zgłoszenia Nowotworu Złośliwego, które powinny być wypełniane przez lekarzy wszystkich jednostek służby zdrowia w przypadkach rozpoznania nowego przypadku, bądź zgonu z powodu nowotworu złośliwego, a także jako karty kontrolne w przypadkach kontaktu ze służbą zdrowia pacjentów z wywiadem nowotworowym. Karty nadsyłane są w odstępach miesięcznych, do 15-go dnia każdego miesiąca za miesiąc poprzedni.

Obowiązkowi zgłaszania podlegają wszystkie nowotwory złośliwe, opisane zakresem kodów Międzynarodowej Statystycznej Klasyfikacji Chorób i Problemów Zdrowotnych od C00 do D09.

W **Załączniku nr 1** przedstawiono wzór *Karty Zgłoszenia Nowotworu Złośliwego* wraz z instrukcją.

2.2. Podstawa prawna

Podstawę prawną do gromadzenia wspomnianych danych stanowi *Ustawa o statystyce publicznej* z dnia 29.06.1995 r. (Dz.U. nr 88, poz. 439, z późn. zm.) oraz wzór *Karty Zgłoszenia Nowotworu Złośliwego MZN/1-a* opisany w *Programie badań statystycznych statystyki publicznej*, stanowiącym Załącznik do corocznego Rozporządzenia Rady Ministrów (aktualnie z dn. 5.09.2006r. w sprawie programu badań statystycznych statystyki publicznej na rok 2007).

W swej działalności, co do zasad gromadzenia, przechowywania i udostępniania danych, Rejestr opiera się ponadto na przepisach zawartych w *Ustawie o ochronie danych osobowych* - z dnia 29.08.1997 r. (Dz. U. z dn. 29.10.1997 r., z późn. zm.).

2.3. Klasyfikacja

Otrzymywane dane kodowane są zgodnie z X Rewizją Międzynarodowej Statystycznej Klasyfikacji Chorób i Problemów zdrowotnych (WHO 1992), obowiązującą w Polsce od 1997 roku.

Podstawą do kodowania morfologii nowotworów jest II rozdział tej klasyfikacji.

Załącznik nr 2 zawiera skrót klasyfikacji topograficznej X Rewizji MSKChiPZ.

2.4. Charakterystyka Regionu.

Województwo Lubelskie, położone w południowo-wschodniej części Polski, obejmuje w obecnym układzie administracyjnym teren byłych 4 województw: białkopodlaskiego, chełmskiego, lubelskiego i zamojskiego. Geograficznie zajmuje niemal w całości obszar Wyżyny Lubelskiej.

Powierzchnia województwa wynosi 25 155 km². Jest to obszar słabo zaludniony - na 1 km kw. przypada 88 osób (w kraju - 122,1). Najmniej zaludnionym powiatem jest powiat włodawski (34 osoby/km kw.), najgęściej - powiat świdnicki (157 osób/km kw.). Region lubelski jest też słabo zurbanizowany. Tylko 46,8% ludności mieszka w miastach, przy średniej krajowej wynoszącej 61,9%.⁴

Jest to region wybitnie rolniczy z ośrodkami przemysłu spożywczego, chemicznego, maszyn i urządzeń w większych miastach oraz ośrodkiem górnictwa węgla kamiennego w okolicach Łęcznej.

Ludność regionu liczyła w 2005 roku **2 179 611** mieszkańców (stan na 31.XII.2005r.), w tym:

- **1 058 006** mężczyzn,
- **1 121 605** kobiet.

Przeważała ludność wiejska. Liczba mieszkańców miast wynosiła w dniu 31.XII.2005r. **1 016 865**, a liczba ludności wiejskiej wynosiła **1 162 746**. Obserwuje się powolny spadek liczby ludności na wsi na korzyść liczby ludności miejskiej⁵.

Tabela 1 przedstawia strukturę ludności województwa w podziale wg powiatów, płci i miejsca zamieszkania.

Województwo lubelskie należy do regionów o powolnym spadku liczby ludności. Zmiany w liczbie ludności województwa lubelskiego w porównaniu do poszczególnych regionów kraju w latach 2001-2004 przedstawia poniższa tabela. Dane dla wszystkich lat stanowią bilans "wyprowadzony" na podstawie wyników spisu ludności z 2002 roku⁶.

⁴ "Podstawowe informacje o rozwoju demograficznym Polski do 2004 roku" dostępne na stronie internetowej Głównego Urzędu Statystycznego).

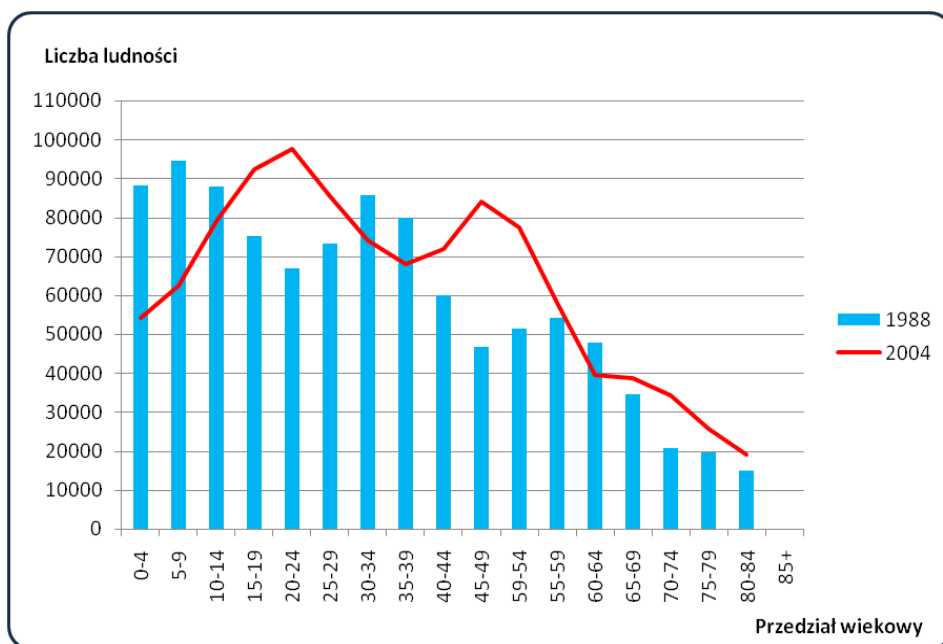
⁵ Główny Urząd Statystyczny – dane dostępne na stronie internetowej GUS.

⁶ "Podstawowe informacje o rozwoju demograficznym Polski do 2004 roku" dostępne na stronie internetowej Głównego Urzędu Statystycznego)

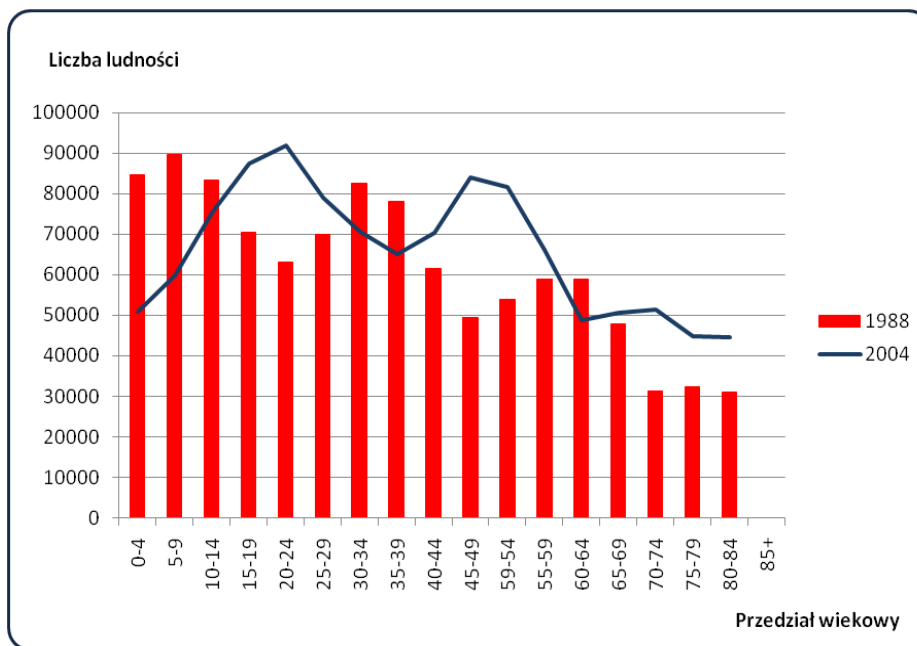
Tabela I: Ludność według województw

| Województwa | Ludność w tysiącach stan w dniu 31. 12 | | | | Średnioroczne tempo przyrostu (ubytku) ludności w % | | | |
|---------------------|-------------------------------------------|----------------|----------------|----------------|--------------------------------------------------------|--------------|--------------|--------------|
| | 2001 | 2002 | 2003 | 2004 | 2001 | 2002 | 2003 | 2004 |
| Polska | 38242,2 | 38218,5 | 38190,6 | 38173,8 | -0,03 | -0,06 | -0,07 | -0,04 |
| Dolnośląskie | 2909,6 | 2904,7 | 2898,3 | 2893,1 | -0,09 | -0,17 | -0,22 | -0,18 |
| Kujawsko-pomorskie | 2069,7 | 2069,2 | 2068,1 | 2068,3 | +0,09 | -0,03 | -0,05 | 0,01 |
| Lubelskie | 2201,7 | 2197,0 | 2191,2 | 2185,2 | -0,20 | -0,21 | -0,26 | -0,27 |
| Lubuskie | 1009,0 | 1008,2 | 1008,8 | 1009,2 | +0,05 | -0,08 | +0,06 | +0,04 |
| Łódzkie | 2617,3 | 2607,4 | 2597,1 | 2587,7 | -0,40 | -0,38 | +0,39 | -0,36 |
| Małopolskie | 3229,6 | 3237,2 | 3252,9 | 3260,2 | +0,22 | +0,24 | +0,49 | +0,22 |
| Mazowieckie | 5121,7 | 5128,6 | 5135,7 | 5146,0 | +0,13 | +0,14 | +0,14 | +0,20 |
| Opolskie | 1066,5 | 1061,0 | 1055,7 | 1051,5 | -0,38 | -0,51 | -0,50 | -0,39 |
| Podkarpackie | 2104,2 | 2105,1 | 2097,2 | 2098,0 | +0,13 | +0,04 | -0,37 | +0,03 |
| Podlaskie | 1209,4 | 1207,7 | 1205,1 | 1202,4 | -0,10 | -0,14 | -0,21 | -0,22 |
| Pomorskie | 2178,3 | 2183,6 | 2188,9 | 2194,0 | +0,28 | +0,24 | +0,24 | +0,23 |
| Śląskie | 4748,5 | 4731,5 | 4715,0 | 4700,8 | -0,35 | -0,36 | -0,35 | -0,30 |
| Świętokrzyskie | 1299,4 | 1295,9 | 1291,6 | 1288,7 | -0,25 | -0,27 | -0,33 | -0,22 |
| Warmińsko-mazurskie | 1428,5 | 1428,4 | 1428,9 | 1428,7 | +0,07 | +0,00 | +0,03 | -0,01 |
| Wielkopolskie | 3350,4 | 3355,3 | 3359,9 | 3365,3 | +0,15 | +0,14 | +0,14 | +0,16 |
| Zachodniopomorskie | 1698,4 | 1697,7 | 1696,1 | 1694,9 | +0,03 | -0,04 | -0,10 | -0,07 |

Kolejnym czynnikiem zwracającym uwagę w strukturze demograficznej regionu lubelskiego, odpowiedzialnym między innymi za wzrost zachorowalności na nowotwory złośliwe, jest starzenie się populacji województwa.

Rysunek 2: Zmiany w strukturze populacji mężczyzn wg przedziałów wiekowych w województwie lubelskim w latach 1988-2004.


Rysunek 3: Zmiany w strukturze populacji kobiet wg przedziałów wiekowych w województwie lubelskim w latach 1988-2004.



2.5. Metody analizy danych.

Zarejestrowane przypadki zachorowań i zgonów z powodu nowotworów złośliwych analizowano w przedziale rocznym. Dla okresu tego obliczono:

- a) **Liczby bezwzględne** zarejestrowanych zachorowań,
 - b) **Współczynniki zachorowalności** na 100 tys. mieszkańców dla poszczególnych lokalizacji narządowych: **surowe** i **standaryzowane**.
- **Surowy współczynnik zachorowalności** (incidence rate) określa liczbę zgłaszanych po raz pierwszy w danym roku kalendarzowym przypadków zachorowań na nowotwory złośliwe w przeliczeniu na 100 tys. mieszkańców. Obliczany jest on wg wzoru:

$$IR = \frac{LZa}{LP} \times 100\ 000$$

- Gdzie: IR - współczynnik zachorowalności;
 LZa - liczba nowych zachorowań, zgłoszonych w danym roku kalendarzowym;
 LP - liczebność badanej populacji w danym roku kalendarzowym.

Wysokość współczynnika zachorowalności zależy od wszystkich czynników etiologicznych występujących w danej populacji (genetycznych, kulturowych, środowiskowych itp.), a ponadto od struktury ludności pod względem wieku i płci.

Podobnie jak liczby bezwzględne zarejestrowanych zachorowań, surowy współczynnik zachorowalności jest szczególnie przydatny dla władz lokalnych i lokalnej Służby Zdrowia określając skalę zjawiska i pozwalając na planowanie potrzeb w zakresie opieki onkologicznej w badanym rejonie.

- **Standaryzowane (wg wieku) współczynniki zachorowalności** określają ile zachorowań wystąpiłoby w danej populacji (w przeliczeniu na 100 tys. mieszkańców), gdyby struktura wieku tej populacji była taka sama jak struktura wieku populacji przyjętej za standard. Jako populację standardową przyjęto "standardową populację świata", a dane o jej strukturze zaczerpnięto z corocznego biuletynu informacyjnego "Nowotwory złośliwe w Polsce" pod redakcją Witolda Zatońskiego, wydawanego przez Zakład Epidemiologii i Prewencji Nowotworów - Krajowy Rejestr Nowotworów.

Współczynniki standaryzowane obliczono wg wzoru:

$$SR = \frac{x_1 \cdot y_1 + x_2 \cdot y_2 + \dots + x_n \cdot y_n}{y_1 + y_2 + \dots + y_n}$$

Gdzie: SR - współczynnik standaryzowany zachorowalności;

$x_{1...n}$ - współczynniki surowe dla poszczególnych 5-letnich grup wieku;

$y_{1...n}$ - liczebność standardowej populacji w tych samych grupach wiekowych.

Jak wspomniano wyżej, wartość surowych współczynników zachorowalności zależy, między innymi, od struktury wiekowej badanej populacji. Zachorowalność na nowotwory złośliwe wzrasta z wiekiem, więc im starsza populacja, tym wyższe będą w niej surowe współczynniki zachorowalności. Analizując takie współczynniki możemy dojść do błędnego wniosku, że w badanej populacji A (starszej) występuje większe narażenie na czynniki rakotwórcze i wynikająca stąd większa zachorowalność na nowotwory złośliwe niż w innej populacji B (młodszej). W rzeczywistości jednak taka różnica zachorowań może wynikać tylko z różnicy wieku pomiędzy badanymi populacjami. Stąd wynika konieczność "przeliczania" (standaryzacji) współczynników na takie, jakie byłyby obserwowane, gdyby obie populacje (A i B) miały jednakową strukturę wieku. Chcąc porównać skalę zjawiska (zachorowalności) w różnych regionach kraju lub świata powinniśmy posługiwać się wyłącznie współczynnikami standaryzowanymi.

3. JAKOŚĆ I KOMPLETNOŚĆ DANYCH.

Kompletność danych ocenia się na podstawie współczynnika zachorowania/zgonu (Z/Z), będącego ilorazem liczby zarejestrowanych zachorowań i liczby zarejestrowanych zgonów. Otrzymany współczynnik porównuje się ze współczynnikami osiąganymi przez rejestry o znanej wysokiej kompletności rejestracji.

Za standard, na podstawie którego oblicza się kompletność rejestracji w Polsce uznano wyniki rejestracji nowotworów w rejestrach, które miały najlepszy wskaźnik zachorowania/zgonu w latach 2000-2004. Wynosi on dla Polski 1,51, w tym 1,38 dla mężczyzn i 1,7 dla kobiet. Wskaźnik ten dla dobrych rejestrów nowotworowych w Polsce wynosił w roku 2004 odpowiednio: 1,71 w Rejestrze Świętokrzyskim, 1,62 w Rejestrze Podkarpackim i 1,60 w Rejestrze Małopolskim.

Tabela II: Współczynniki zachorowania/zgonu i kompletność rejestracji

obliczone dla województwa lubelskiego w 2004 roku.

| | Wskaźnik zachorowania/zgony | | |
|-----------------------|-----------------------------|-----------|---------|
| | Ogółem | Mężczyźni | Kobiety |
| Województwo lubelskie | 1,38 | 1,26 | 1,57 |
| Polska | 1,35 | 1,22 | 1,53 |
| | Kompletność rejestracji | | |
| Województwo lubelskie | 92% | 91% | 92% |
| Polska | 89% | 88% | 90% |

W regionie naszym kompletność rejestracji, dość dobra do roku 1996, spadła znacznie w kolejnych 3 latach. Spowodowane było to wprowadzeniem w 1997r. nowego układu administracyjnego kraju, wprowadzeniem X Rewizji Międzynarodowej Klasyfikacji Chorób i Problemów Zdrowotnych, strajkami lekarskimi polegającymi na nieprzebrnięciu obowiązku wypełniania druków statystycznych oraz wprowadzeniem zmian w ustawodawstwie dotyczącym statystyki państwowej. Wszystko to łącznie spowodowało załamanie rejestracji nowotworów w Polsce na okres 2 lat.

Od roku 2000 kompletność rejestracji ulegała systematycznej poprawie. Obliczony dla 2002 roku współczynnik zachorowania/zgony wynosił dla naszego regionu ogółem 1,54 i był nieco wyższy od średniej krajowej wynoszącej 1,3⁷. Jednakże od roku 2003 ponownie obserwowaliśmy spadek liczby zgłaszanych przypadków nowotworów złośliwych. Wskazuje to na stałą konieczność przypominania jednostkom służby zdrowia o obowiązkach zgłaszania wybranych schorzeń, bądź na konieczność poszukiwania innych aktywnych metod gromadzenia danych.

W roku 2005 nastąpił gwałtowny wzrost liczby zgłaszanych przypadków. Wskaźnik zachorowania zgony dla województwa lubelskiego wyniósł w 2005 roku 1,8. Jest to skutkiem rozpoczęcia aktywnego zbierania danych we współpracy ze Szpitalami województwa lubelskiego. Tak znaczny przyrost zgłoszeń powstał jednak wskutek zgłaszania przypadków z lat poprzednich wraz z zachorowaniami z roku 2005. To „nadrejestrowanie” wymaga dalszej weryfikacji w latach następnych.

Jakość nadsyłanych zgłoszeń pozostawia nadal wiele do życzenia. Duża liczba zgłoszeń bez podania dokładnego umiejscowienia nowotworu (numery statystyczne C76-C80), stanowiąca dotychczas ok. 5,75% wszystkich zarejestrowanych przypadków, uległa w 2005r. zmniejszeniu. W prezentowanym biuletynie przypadki takie stanowią średnio 3,4% nadesłanych zgłoszeń. Poprawa ta nastąpiła dzięki uzupełnianiu danych o zachorowaniach zgłoszeniami z różnych źródeł, w tym o dane bezpośrednio z niektórych pracowni diagnostyki patologicznej..

Wśród zgonów nowotwory złośliwe, bez podania ich pierwotnego umiejscowienia, stanowią jeszcze większy odsetek wynoszący od 8 do 10%.

Z naszych obserwacji wynika również, że przerzuty nowotworowe wielokrotnie zgłaszane bywają jako lokalizacja pierwotna. Stąd, na przykład, duża liczba zgłoszonych nowotworów mózgu i wątroby, chociaż w rzeczywistości występują one rzadko w tych pierwotnych umiejscowieniach.

Drugim miernikiem jakości danych jest odsetek zgłoszeń bez potwierdzenia histologicznego rozpoznania nowotworu. W latach poprzednich stanowiły one ponad 50% nadesłanych zgłoszeń. W roku 2005 odsetek potwierdzeń histologicznych w

⁷ - za "Nowotwory złośliwe w Polsce w 2002 roku" – Urszula Wojciechowska, Joanna Didkowska, Wojciech Tarkowski, Witold Zatoński - Centrum Onkologii Instytut im. Marii Skłodowskiej-Curie, Warszawa 2004.

otrzymanym materiale wzrósł do 61%. Jednak wśród zgonów z powodu nowotworów złośliwych w 2005 roku zaledwie 46% posiada potwierdzenie histologiczne.

4. ZACHOROWANIA NA NOWOTWORY ZŁOŚLIWE W WOJEWÓDZTWIE LUBELSKIM.

W województwie lubelskim zarejestrowano w 2005 roku **8547** nowych zachorowań na nowotwory złośliwe, w tym **4541** przypadków wśród mężczyzn i **4006** wśród kobiet. Współczynnik zachorowalności ogółem kształtuje się więc na poziomie około **392,1** przypadków na 100 tys. mieszkańców (współczynnik surowy). Zanotowano wyższą zachorowalność wśród mężczyzn niż wśród kobiet. Współczynniki surowe i standaryzowane wynosiły odpowiednio: **429,2** i **298,2** na 100 tys. mężczyzn oraz **357,2** i **214,9** na 100 tys. kobiet.

Tabela III: Liczba nowych zachorowań na nowotwory złośliwe w 2005 roku

| Rok 2005 | Ogółem | Mężczyźni | Kobiety |
|----------------------------------------------|--------|-----------|---------|
| Liczba nowych zachorowań | 8547 | 4541 | 4006 |
| Surowe współczynniki zachorowalności | 392,1 | 429,2 | 357,2 |
| Standaryzowane współczynniki zachorowalności | | 298,2 | 214,9 |

Tak jak w latach poprzednich dominującymi u mężczyzn są nowotwory płuca, stanowiące ponad 20% zachorowań na nowotwory złośliwe (prawie 1000 przypadków rocznie). Następnymi pod względem częstości zachorowań są nowotwory gruczołu krokowego (ponad 600 nowych zachorowań) oraz okrężnicy i odbytnicy (stanowiące łącznie ponad 450 przypadków rocznie). Następne miejsca zajmują nowotwory pęcherza moczowego (ponad 330 nowych zgłoszeń), skóry (ponad 280 zgłoszeń rocznie) oraz białaczki i nowotwory żołądka (ponad 170 zachorowań rocznie).

Uwagę zwraca szczególnie wysoka w omawianym roku zgłaszalność nowotworów gruczołu krokowego. Oceniamy to jako „nadrejestrowanie” wynikające z nieprawidłowego zgłaszania także zmian łagodnych tego gruczołu, bowiem w grupie tej obserwujemy szczególnie wysoki odsetek zgłoszeń nie popartych rozpoznaniem histologicznym. Dane te będą weryfikowane w latach następnych.

Tabela 2A oraz wykres przedstawiają najczęstsze umiejscowienia nowotworów złośliwych u mężczyzn w województwie lubelskim w 2005 roku.

Tabela 3A zawiera liczby nowych zarejestrowanych zachorowań, wskaźniki struktury procentowej oraz surowych i standaryzowanych współczynników zachorowalności na 100 tys. mieszkańców dla najczęstszych lokalizacji narządowych u mężczyzn.

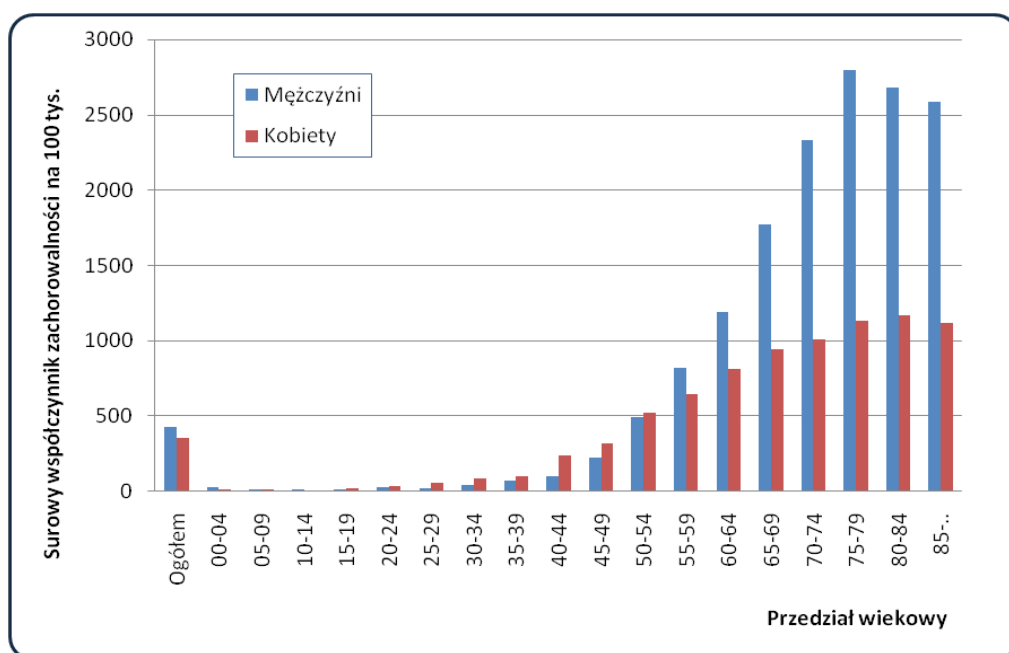
Wśród kobiet dominującym nowotworem jest rak gruczołu piersiowego. W roku 2005 zgłoszono ponad 800 nowych zachorowań. Na kolejne miejsca wysunęły się nowotwory jelita grubego (okrężnicy i odbytnicy) z ponad 400 nowymi przypadkami rocznie, nowotwory skóry (ponad 350 nowych zgłoszeń), jajnika (ponad 230 nowych zachorowań), płuca (220 nowych zgłoszeń), trzonu macicy (214 zachorowań) i szyjki macicy (174 przypadki).

Tabela 2B oraz wykres przedstawiają najczęstsze umiejscowienia nowotworów złośliwych u kobiet w województwie lubelskim w 2005 roku.

Tabela 3B zawiera liczby nowych zarejestrowanych zachorowań, wskaźniki struktury procentowej oraz surowych i standaryzowanych współczynników zachorowalności na 100 tys. mieszkańców dla najczęstszych lokalizacji narządowych u kobiet.

Zachorowalność na nowotwory złośliwe jest wybitnie związana z wiekiem. Niska w pierwszych trzech dekadach, rośnie gwałtownie po 45-ym roku życia u mężczyzn i po 40-ym roku życia u kobiet. Szczyt zachorowań obserwuje się w 7-ej i 8-ej dekadzie życia.

Rysunek 4: Surowe współczynniki zachorowalności w 5-letnich przedziałach wiekowych u kobiet i mężczyzn w województwie lubelskim w 2005 roku.



Na uwagę zasługuje fakt, że pomiędzy 25 a 50 rokiem życia zachorowalność z powodu nowotworów złośliwych jest wyższa u kobiet niż u mężczyzn

Tabele 4A i 4B zawierają liczby nowych zarejestrowanych zachorowań na nowotwory złośliwe w naszym regionie w 5-letnich przedziałach wiekowych. Dane uszeregowano wg kolejności kodów X Rewizji Międzynarodowej Klasyfikacji Chorób, Urazów i Problemów Zdrowotnych Światowej Organizacji Zdrowia.

Tabele 5A i 4B zawierają surowe współczynniki zachorowań na nowotwory złośliwe w naszym regionie w 5-letnich przedziałach wiekowych. Dane uszeregowano wg kolejności kodów X Rewizji Międzynarodowej Klasyfikacji Chorób, Urazów i Problemów Zdrowotnych Światowej Organizacji Zdrowia.

Obserwuje się pewne różnice w zachorowalności w poszczególnych gminach województwa lubelskiego. Jednakże w znacznym stopniu różnice te mogą wynikać z niekompletności rejestracji w poszczególnych gminach.

Mapy 1 - 3 przedstawiają rozkład geograficzny zachorowalności na nowotwory złośliwe w poszczególnych gminach i powiatach województwa lubelskiego.

Tabela 6 przedstawia liczby zachorowań na nowotwory złośliwe dla gmin województwa lubelskiego.

Tabela 7 przedstawia surowe współczynniki zachorowalności na nowotwory złośliwe dla gmin województwa lubelskiego.

Tabele 8A i 8B przedstawiają liczby zachorowań na nowotwory złośliwe dla poszczególnych powiatów województwa lubelskiego w 5-letnich przedziałach wiekowych.

5. TRENDY CZASOWE ZACHOROWAŃ.

Opierając się na danych z lat o najlepszej kompletności rejestracji w obecnej i poprzedniej dekadzie, można zaobserwować w województwie lubelskim stały wzrost zachorowań na nowotwory złośliwe.

W województwie lubelskim liczba rejestrowanych rocznie nowych zachorowań na nowotwory złośliwe ogółem w omawianym okresie zwiększyła się z około 5,5 tys. na początku lat 90-tych do ponad 7 tys. na początku obecnej dekady. Stanowiło to blisko 22-procentowy wzrost liczby zachorowań.

W roku 2005 zarejestrowano ponad 8,5 tys. nowych przypadków. **Jednakże stwierdzone „nadrejestrowanie” w danym roku przypadków zachorowań nie zgłoszonych w latach poprzednich nie pozwala uznać tego za rzeczywisty, tak wysoki, trend wzrostowy zachorowalności.**

Poniższa tabela przedstawia zestawienie liczby zarejestrowanych nowych zachorowań w latach objętych analizą.

Tabela IV: Liczba zarejestrowanych zachorowań na nowotwory złośliwe w województwie lubelskim w latach 1990-2005.

| Liczba zachorowań | 1990 | 1991 | 2000 | 2001 | 2005 |
|-------------------|------|------|------|------|------|
| Ogółem | 5859 | 5429 | 6336 | 7140 | 8547 |
| Mężczyźni | 3294 | 3044 | 3377 | 4011 | 4541 |
| Kobiety | 2565 | 2385 | 2959 | 3129 | 4006 |

Obliczone współczynniki zachorowalności analogicznie uległy zwiększeniu z około 270 przypadków do ok. 320 nowych zachorowań w 2001 roku i 390 nowych zgłoszeń rocznie w przeliczeniu na 100 tys. mieszkańców w roku 2005. Na wielkość współczynników wpływa nie tylko wspomniane wcześniej „nadrejestrowanie”, ale i opisane wyżej, starzenie się populacji województwa lubelskiego. Stąd najlepszymi wskaźnikami porównawczymi są standaryzowane wg wieku współczynniki zachorowalności, które uwzględniają strukturę wiekową analizowanej populacji.

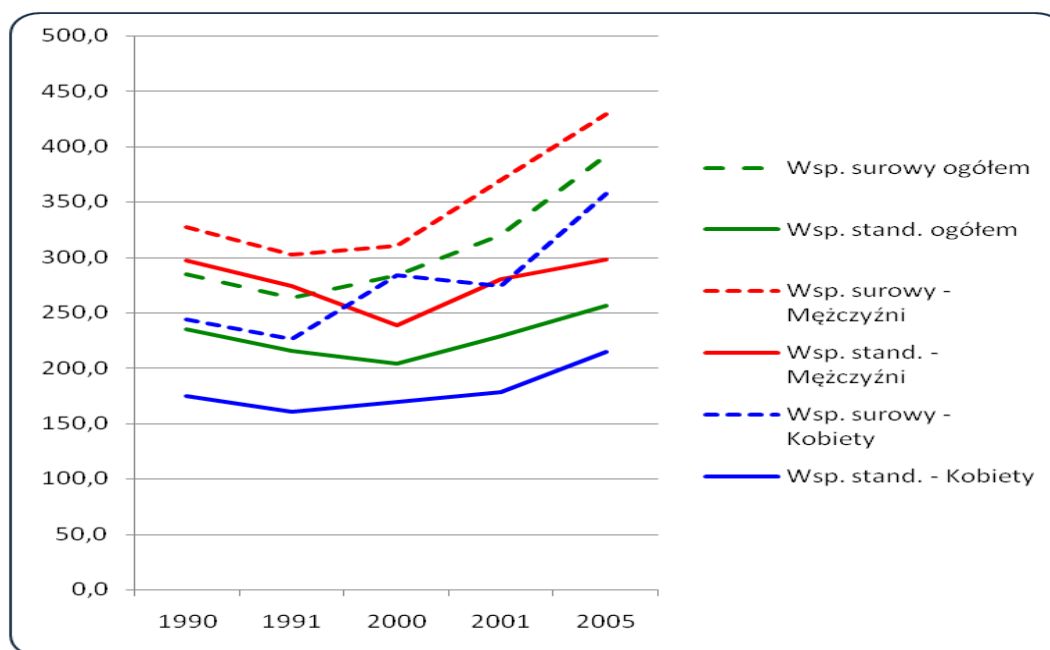
Tabela V i rysunek 5 przedstawiają zestawienie surowych i standaryzowanych współczynników zachorowalności na 100 tys. mieszkańców w latach objętych analizą.

Tabela V: Surowe i standaryzowane współczynniki zachorowalności na nowotwory złośliwe w województwie lubelskim w latach 1990-2005 w przeliczeniu na 100 tys. mieszkańców.

| | 1990 | | 1991 | | 2000 | | 2001 | | 2005 | |
|-----------|-------------|-------------|-------------|-------------|-------------|-------------|-------------|-------------|-------------|-------------|
| | Wsp. surowy | Wsp. stand. | Wsp. surowy | Wsp. stand. | Wsp. surowy | Wsp. stand. | Wsp. surowy | Wsp. stand. | Wsp. surowy | Wsp. stand. |
| Ogółem | 284,5 | 234,7 | 263,4 | 215,8 | 283,9 | 204,0* | 320,5 | 229,0* | 392,1 | 256,0* |
| Mężczyźni | 327,9 | 297,3 | 302,8 | 273,8 | 310,5 | 238,3 | 369,6 | 280,6 | 429,2 | 298,2 |
| Kobiety | 243,2 | 175,1 | 225,8 | 160,5 | 283,3 | 169,0 | 273,9 | 178,2 | 357,2 | 214,9 |

* - Dane opatrzone gwiazdką są danymi szacunkowymi

Rysunek 5: Surowe i standaryzowane współczynniki zachorowalności na nowotwory złośliwe w województwie lubelskim w latach 1990-2005 w przeliczeniu na 100 tys. mieszkańców.



Roczne wahania współczynników zachorowalności wynikają przede wszystkim z niedorejestrowania. W tak niewielkiej populacji nawet kilka zgłoszonych lub pominiętych przypadków znacząco zmienia wartości współczynników. Nie mniej jednak, zaobserwowany w przeciągu ostatnich 15 lat blisko 30-procentowy wzrost surowych współczynników zachorowalności, po standaryzacji wg wieku nie jest już tak dramatyczny. Zestawienie przedstawione powyżej pokazuje utrzymywanie się na zbliżonym poziomie wielkości współczynników wśród mężczyzn przy ponad 20-procentowym wzroście wielkości współczynników wśród kobiet.

Jeżeli weźmiemy pod uwagę, iż wybrany do analizy okres porównawczy, tj. lata 1990-1991 był okresem najlepszej kompletności rejestracji (niedorejestrowanie obliczone na podstawie współczynnika zachorowania/zgony wynosiło wówczas około 8%), to w 2005 roku kompletność rejestracji zachorowań na nowotwory złośliwe w województwie lubelskim zbliżyła się do poziomu z tamtego okresu.

Struktura zachorowań na nowotwory złośliwe w województwie lubelskim jest

pod względem lokalizacji schorzeń zbliżona do ogólnopolskiej.

Wśród mężczyzn w województwie lubelskim dominują nowotwory płuc, przewodu pokarmowego i układu moczowego.

Najczęstszym nowotworem od lat pozostaje rak płuca, a liczba nowych zachorowań rocznie wynosi ok. 1000 przypadków. Współczynnik zachorowalności w ciągu ostatnich 15 lat wykazuje niewielką tendencję spadkową, co przy obserwowanym w tym okresie w Polsce spadku spożycia tytoniu wśród mężczyzn i stabilizacją zachorowalności, nie jest wskaźnikiem zadowalającym.

Kolejną grupą najczęstszych nowotworów złośliwych są nowotwory jelita grubego i odbytnicy, wśród których w omawianym okresie nastąpił aż 2-krotny wzrost liczby zgłaszanych przypadków. Jest to odzwierciedleniem ogólnej tendencji wzrostowej w tej grupie nowotworów obserwowanej w krajach wysoko rozwiniętych, lecz opisywany tutaj wzrost jest wyjątkowo gwałtowny.

Wysoki, bo 50-procentowy wzrost nastąpił także wśród nowotworów układu moczowego. Dotyczy on przede wszystkim nowotworów gruczołu krokowego, raka pęcherza moczowego i raka nerki. O ile tak znaczny wzrost zachorowań na raka prostaty może być po części tłumaczony procesami starzenia się społeczeństwa, to w dwóch pozostałych lokalizacjach wzrost średniej wieku nie jest wystarczającym wytłumaczeniem.

Jedynymi nowotworami, wśród których zaobserwowano powolną tendencję spadkową zachorowalności, są nowotwory żołądka (występowała ona już w poprzedniej dekadzie) i nowotwory skóry.

Wśród kobiet w województwie lubelskim dominują nowotwory gruczołu piersiowego, przewodu pokarmowego, narządu rodnoego i płuc.

Najczęstszym nowotworem od lat pozostaje rak piersi, a roczna liczba nowych zarejestrowanych zachorowań w ciągu ostatniej dekady wzrosła o ponad 50%. Współczynnik zachorowalności wzrósł z 34 do 50 przypadków na 100 tys., co przybliży nasz region do obszarów Polski o wysokiej zachorowalności na ten nowotwór.

Kolejną grupą najczęstszych nowotworów złośliwych są nowotwory jelita grubego i odbytnicy, wśród których w omawianym okresie nastąpił aż 30-procentowy wzrost liczby zgłaszanych przypadków. Jest to, tak jak i wśród mężczyzn, odzwierciedleniem ogólnej tendencji wzrostowej w tej grupie nowotworów.

Stały, choć niezbyt gwałtowny wzrost obserwuje się także wśród nowotworów narządu rodnoego. Dotyczy on przede wszystkim nowotworów jajnika i trzonu macicy. Natomiast obserwowana od lat stabilizacja liczby zachorowań na raka szyjki macicy jest wskaźnikiem wysoce niezadowalającym. Zarówno w Europie, jak i w innych regionach Polski odnotowuje się tendencję spadkową zachorowalności na ten nowotwór, co przy obecnych szerokich możliwościach diagnostycznych świadczy niewątpliwie o zbyt małych nakładach i wykorzystaniu badań przesiewowych i profilaktycznych.

Niepokojącym zjawiskiem jest także stały wzrost zachorowań na raka płuca wśród kobiet. Obserwowany wcześniej jedynie w dużych aglomeracjach miejskich, staje się obecnie powszechny i towarzyszy mu, w odróżnieniu od mężczyzn, stały wzrost konsumpcji tytoniu, co skutkować będzie w kolejnych latach dalszym wzrostem zachorowalności.

Jedynymi nowotworami, wśród których zaobserwowano powolną tendencję spadkową zachorowalności to nowotwory żołądka (występowała ona już

w poprzedniej dekadzie) i nowotwory skóry.

Wykresy 1 do 10 przedstawiają trendy zachorowalności najczęstszych nowotworów złośliwych w odniesieniu do analogicznych zmian standaryzowanych współczynników zachorowalności w Polsce.

6. ZGONY NA NOWOTWORY ZŁOŚLIWE W WOJEWÓDZTWIE LUBELSKIM

Rejestry Nowotworów nie dysponują kompletnymi danymi o zgonach z powodu nowotworów złośliwych w regionie swojego działania. Wynika to z niewypełniania przez jednostki służby zdrowia kart Zgłoszenia Nowotworu Złośliwego w większości przypadków zgonów z tego powodu. Kolejny powód to ograniczony dostęp Rejestrów do Kart Zgonu i danych przekazywanych do Centrum Zdrowia Publicznego.

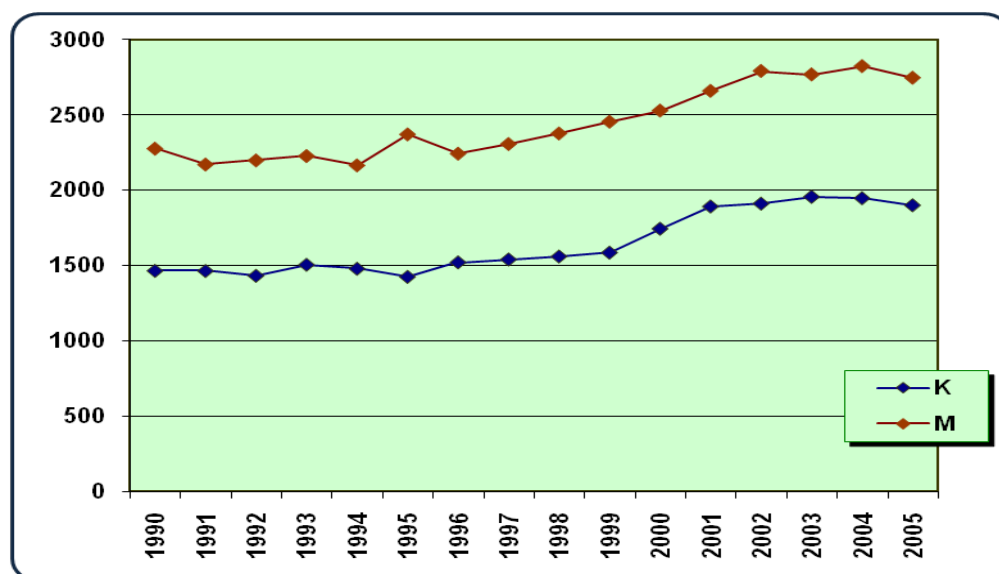
W celu oceny umieralności na nowotwory złośliwe na danym terenie Rejestry posługują się przetworzonymi danymi Głównego Urzędu Statystycznego publikowanymi przez Krajowy Rejestr Nowotworów. Dane te są jednak opóźnione w stosunku do danych opracowywanych przez Rejestry. W chwili publikowania tego Biuletynu dostępne są dane GUS o zgonach w 2005r.

Dane GUS obarczone są ponadto poważnym błędem merytorycznym co do pierwotnej przyczyny zgonu. W wielu przypadkach jako przyczyna zgonu, w miejsce pierwotnego umiejscowienia nowotworu, podawane jest umiejscowienie zmian przerzutowych (wtórnych - wg MSKChiPZ zakres kodów od C77 do C79) lub nieokreślone umiejscowienie rozsiewu i progresji nowotworu (wg MSKChiPZ zakres kodów od C76 i C80). Często jako przyczyna zgonu wymieniane są też powikłania krążeniowo-oddechowe choroby nowotworowej, powodując utratę danych co do przyczyny pierwotnej.

Opisana wyżej sytuacja sprawia, że dane o umieralności w części tylko korespondują z danymi o zachorowaniach.

W województwie lubelskim w 2005 roku zgłoszono ponad 2700 zgonów z powodu nowotworów złośliwych u mężczyzn i prawie 1900 zgonów wśród kobiet. Stanowi to ponad 20-procentowy wzrost w stosunku do poprzedniej dekady.

Rysunek 6: Dynamika wzrostu liczby zgonów na nowotwory złośliwe w województwie lubelskim w latach 1990-2005.



Tabele 9A i 9B zawierają liczby zarejestrowanych zgonów na nowotwory złośliwe w województwie lubelskim w podziale na rozpoznania i 5-letnie przedziały wiekowe w 2005 roku u mężczyzn i kobiet.

Surowe współczynniki umieralności w przeliczeniu na 100 tys. mieszkańców wynoszą w województwie lubelskim 258,5 dla mężczyzn i 168,5 dla kobiet. Po standaryzacji wynoszą one odpowiednio 177,9 zgonów na 100 tys. mężczyzn i 86,2 na 100 tys. kobiet. Stawia to nasze województwo na jednym z ostatnich miejsc w Polsce pod względem wielkości współczynników umieralności z powodu nowotworów złośliwych.

Tabela VI: Współczynniki standaryzowane dla zgonów w podziale na województwa – Polska 2005r.

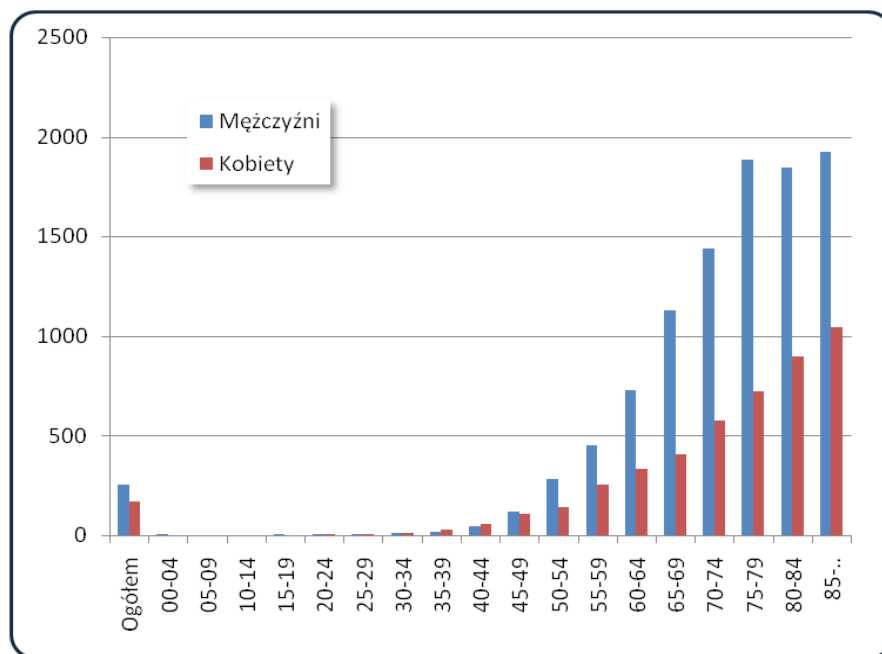
| kod | Województwo | Mężczyźni | Kobiety |
|-----|---------------------|--------------|--------------|
| 02 | DOLNOŚLĄSKIE | 205,7 | 110,8 |
| 04 | KUJAWSKO-POMORSKIE | 219,9 | 114,5 |
| 06 | LUBELSKIE | 177,9 | 86,2 |
| 08 | LUBUSKIE | 210,3 | 113,9 |
| 10 | ŁÓDZKIE | 201,7 | 106,2 |
| 12 | MAŁOPOLSKIE | 180,9 | 98,5 |
| 14 | MAZOWIECKIE | 193,0 | 102,1 |
| 16 | OPOLSKIE | 192,6 | 107,2 |
| 18 | PODKARPACKIE | 172,1 | 87,9 |
| 20 | PODLASKIE | 184,1 | 98,7 |
| 22 | POMORSKIE | 216,4 | 117,2 |
| 24 | ŚLĄSKIE | 202,5 | 112,6 |
| 26 | ŚWIĘTOKRZYSKIE | 187,3 | 85,4 |
| 28 | WARMIŃSKO-MAZURSKIE | 217,0 | 106,5 |
| 30 | WIELKOPOLSKIE | 206,4 | 114,5 |
| 32 | ZACHODNIOPOMORSKIE | 200,9 | 115,0 |
| | Polska | 197,5 | 105,4 |

Umieralność z powodu nowotworów złośliwych wzrasta z wiekiem, a szczególnie jej wzrost obserwuje się po 45-ym roku życia u obu płci. Na uwagę zasługuje fakt, że pomiędzy 35 a 45 rokiem życia umieralność z powodu nowotworów jest wyższa u kobiet niż u mężczyzn

Tabele 10A i 10B przedstawiają współczynniki surowe dla zgonów w podziale na rozpoznania i 5-letnie grupy wiekowe wśród kobiet i mężczyzn w 2005r.

Struktura zgonów z powodu nowotworów złośliwych w województwie lubelskim jest zbliżona do ogólnopolskiej. Negatywnym zjawiskiem, z punktu widzenia jakości danych, jest wysoki u obu płci odsetek zgłoszeń zgonów z powodu wtórnego lub nieokreślonego umiejscowienia nowotworu (C76-C80). Wynosi on 7,8 u mężczyzn i 10,6 u kobiet.

Rysunek 7: Współczynniki surowe umieralności w przedziałach wiekowych

- woj. lubelskie 2005r.

Wśród mężczyzn najczęstszą przyczyną zgonów z powodu nowotworu złośliwego są nowotwory płuc stanowiące 33% zgonów. Kolejne miejsca zajmują nowotwory jelita grubego (8,94%), gruczołu krokowego (7,78%), żołądka (5,53%) i pęcherza moczowego (4,36%).

Tabela 11A oraz wykres przedstawiają 15 najczęstszych umiejscowień nowotworów złośliwych będących przyczyną zgonów w województwie lubelskim u mężczyzn w 2005 roku.

Wśród kobiet najczęstszą przyczyną zgonów z powodu nowotworu złośliwego są nowotwory gruczołu piersiowego stanowiące 13% zgonów. Kolejne miejsca zajmują nowotwory jelita grubego (9,69%), płuc (9,75%), trzustki (5,53%) i jajnika (7,17%).

Tabele 11B oraz wykres przedstawiają 15 najczęstszych umiejscowień nowotworów złośliwych będących przyczyną zgonów w województwie lubelskim u kobiet w 2005 roku.

Tabele 12A i 12B przedstawiają liczbę, współczynniki surowe i standaryzowane oraz wskaźniki struktury zgonów w podziale na rozpoznania dla mężczyzn i kobiet w województwie lubelskim w 2005r.

7. WYKAZ TABEL I WYKRESÓW

- I. Tabela 1 – Ludność wg płci i powiatów w województwie lubelskim w 2005r.
- II. Tabela 2A – 15 najczęstszych lokalizacji nowotworów złośliwych wśród mężczyzn w województwie lubelskim w 2005 roku.
- III. Tabela 2B – 15 najczęstszych lokalizacji nowotworów złośliwych wśród kobiet w województwie lubelskim w 2005 roku.
- IV. Tabela 3A: Liczba, współczynniki surowe i standaryzowane oraz wskaźnik struktury procentowej zachorowań na nowotwory złośliwe w województwie lubelskim w 2005 roku - mężczyźni.
- V. Tabela 3B: Liczba, współczynniki surowe i standaryzowane oraz wskaźnik struktury procentowej zachorowań na nowotwory złośliwe w województwie lubelskim w 2005 roku - kobiety.
- VI. Tabela 4A: Liczba zachorowań na nowotwory złośliwe wśród mężczyzn w województwie lubelskim w 2005 z podziałem na 5-letnie grupy wiekowe.
- VII. Tabela 4B: Liczba zachorowań na nowotwory złośliwe wśród kobiet w województwie lubelskim w 2005 z podziałem na 5-letnie grupy wiekowe.
- VIII. Tabela 5A: Surowe współczynniki zachorowalności na nowotwory złośliwe wśród mężczyzn w województwie lubelskim w 2005 z podziałem na 5-letnie grupy wiekowe w przeliczeniu na 100 tys. mężczyzn.
- IX. Tabela 5B: Surowe współczynniki zachorowalności na nowotwory złośliwe wśród kobiet w województwie lubelskim w 2005 z podziałem na 5-letnie grupy wiekowe w przeliczeniu na 100 tys. kobiet.
- X. Tabela 6: Liczba zachorowań na nowotwory złośliwe w poszczególnych gminach województwa lubelskiego w 2005 roku.
- XI. Tabela 7: Surowe współczynniki zachorowalności na nowotwory złośliwe dla gmin województwa lubelskiego w 2005 roku.
- XII. Tabela 8A: Liczba zachorowań na nowotwory złośliwe wśród mężczyzn w poszczególnych powiatach województwa lubelskiego w 2005 z podziałem na 5-letnie grupy wiekowe.
- XIII. Tabela 8B: Liczba zachorowań na nowotwory złośliwe wśród kobiet w poszczególnych powiatach województwa lubelskiego w 2005 roku z podziałem na 5-letnie grupy wiekowe.
- XIV. Tabela 9A: Liczba zgonów na nowotwory złośliwe wśród mężczyzn w województwie lubelskim w 2005 z podziałem na 5-letnie grupy wiekowe.
- XV. Tabela 9B: Liczba zgonów na nowotwory złośliwe wśród kobiet w województwie lubelskim w 2005 z podziałem na 5-letnie grupy wiekowe.
- XVI. Tabela 10A: Surowe współczynniki umieralności na nowotwory złośliwe wśród mężczyzn w województwie lubelskim w 2005 z podziałem na 5-letnie grupy wiekowe w przeliczeniu na 100 tys. mężczyzn.
- XVII. Tabela 10B: Surowe współczynniki umieralności na nowotwory złośliwe wśród kobiet w województwie lubelskim w 2005 z podziałem na 5-letnie grupy wiekowe w przeliczeniu na 100 tys. kobiet.

- XVIII. Tabela 11A – 15 najczęstszych lokalizacji nowotworów złośliwych będących przyczyną zgonów wśród mężczyzn w województwie lubelskim w 2005 roku.
- XIX. Tabela 11B – 15 najczęstszych lokalizacji nowotworów złośliwych będących przyczyną zgonów wśród kobiet w województwie lubelskim w 2005 roku.
- XX. Tabela 12A: Liczba, współczynniki surowe i standaryzowane oraz wskaźnik struktury procentowej zgonów na nowotwory złośliwe w województwie lubelskim w 2005 roku - mężczyźni.
- XXI. Tabela 12B: Liczba, współczynniki surowe i standaryzowane oraz wskaźnik struktury procentowej zgonów na nowotwory złośliwe w województwie lubelskim w 2005 roku - kobiety.
- XXII. Wykres 1: Trendy czasowe zachorowalności na raka płuca w województwie lubelskim na tle Polski w latach 1988 – 2005.
- XXIII. Wykres 2: Trendy czasowe zachorowalności na raka piersi u kobiet w województwie lubelskim na tle Polski w latach 1988 - 2005
- XXIV. Wykres 3: Trendy czasowe zachorowalności na raka jelita grubego u mężczyzn w województwie lubelskim na tle Polski w latach.
- XXV. Wykres 4: Trendy czasowe zachorowalności na raka jelita grubego u kobiet w województwie lubelskim na tle Polski w latach 1988 – 2005.
- XXVI. Wykres 5: Trendy czasowe zachorowalności na raka gruczołu krokowego u mężczyzn w województwie lubelskim na tle Polski w latach 1988 – 2005.
- XXVII. Wykres 6: Trendy czasowe zachorowalności na raka pęcherza moczowego u mężczyzn w województwie lubelskim na tle Polski w latach 1988 – 2005.
- XXVIII. Wykres 7: Trendy czasowe zachorowalności na raka szyjki macicy u kobiet w województwie lubelskim na tle Polski w latach 1988 – 2005.
- XXIX. Wykres 8: Trendy czasowe zachorowalności na trzonu macicy u kobiet w województwie lubelskim na tle Polski w latach 1988 – 2005.
- XXX. Wykres 9: Trendy czasowe zachorowalności na raka jajnika u kobiet w województwie lubelskim na tle Polski w latach 1988 – 2005.
- XXXI. Wykres 10: Trendy czasowe zachorowalności na raka żołądka w województwie lubelskim na tle Polski w latach 1988 – 2005.

PREFACE

Lublin Cancer Registry, office as a part of the Centre of Oncology of Lublin Region has been around since 1974 and has collected data concerning cancer incidence and deaths from the region provided with the specialist medical care of the local Centre.

The data which are issued in the annual bulletin or available on-line (<http://rejestr.cozl.pl>) are a precious source of information about the general health of the population living in our region. They are a good starting point for conducting general and detailed epidemiological research or can help divide the policy concerning health education, preventive measures and health promoting patterns in our region.

And so, we address this bulletin to the local government, state administration units, doctors, non-government institutions, mass media, to all those whose activity may contribute to improving the general health of the population living in Lublin region.

Publication of these data has been supported by Ministry of Health as a part of National Program of Cancer Fighting.

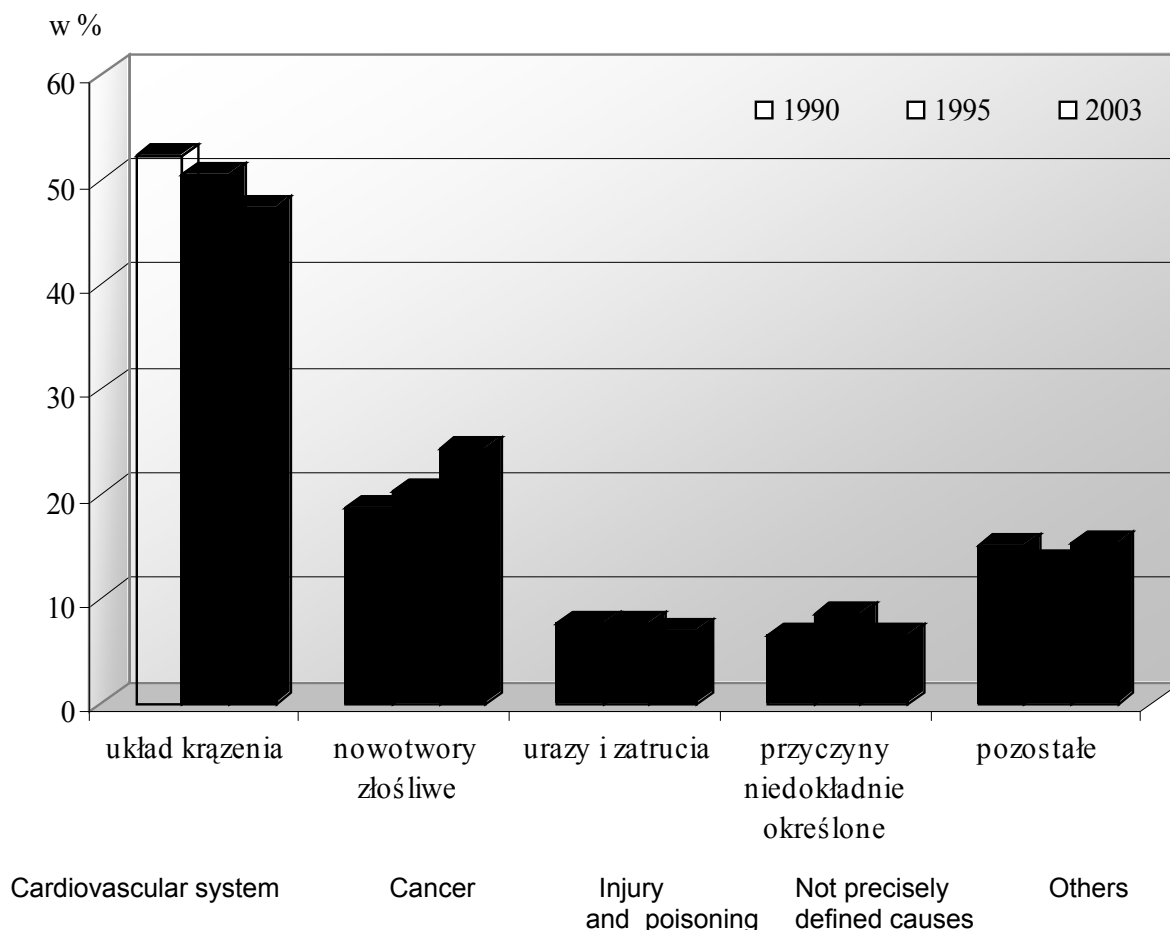
CONTENTS

| | |
|----------------------------------------------|-----|
| Summary | 25 |
| 1. Introduction | 27 |
| 2. Material and method | 27 |
| 2.1. Material and source documents | 27 |
| 2.2. Legal basis | 27 |
| 2.3. Classification | 27 |
| 2.4. Regional characteristics | 28 |
| 2.5. Methods of data analysis | 29 |
| 3. Quality and completeness of data | 31 |
| 4. New cancer cases in Lublin region | 32 |
| 5. Time trends in cancer incidence | 34 |
| 6. Deaths from cancer in Lublin region | 31 |
| 7. List of tables and charts | 39 |
| English version | 23 |
| Tables | 41 |
| Charts | 98 |
| Maps | 103 |
| Annex 1. | 106 |
| Annex 2. | 108 |

SUMMARY

Cancer is the second, after cardiovascular disease, most important cause of deaths in Poland, and its mortality rate is continuously increasing.

Fig.1. Main death causes in selected years of 1990, 1995 and 2003.



Cancer is the main cause of premature deaths before 65 years of age which discriminates us negatively from other European countries.

In Lublin Region, over 8 thousand new cancer cases are registered every year, which is 3 thousand more compared to the previous decade. This means almost 50% rise in registered cases.

In our region, the incidence rate is now 300 new cases a year per 100 thousand inhabitants, whereas in the 1990s it was 260 per 100 thousand.

In Lublin region, **male patients** tend to develop mainly lung, stomach and urinary system cancer, with lung cancer constituting over 20% of the total number of new cases and deaths. One good thing about it is that compared to the previous decade the growth rate has been considerably smaller.

The next are prostate, colorectal and urinary bladder cancers, which have been at top of the list of most frequent cases for years, with colorectal cancer spreading most dynamically. The only cancer showing continuous decline in the number of new cases and deaths is stomach cancer.

Tobacco smoking is one of the major factors inducing the development of the diseases.

Female patients most frequently suffer from breast, stomach, cervix uterine and lung cancer.

Breast cancer which constitutes about 20% of the total number of new cases is at the same time estimated to be the main cause of death. However, the rapid growth in the number of new cases observed over the last few decades has been considerably decreasing for some years now.

Rectum cancer is, just like with men, the most rapidly expanding disease in women and it rates second on the cancer mortality list.

Unfortunately, we have observed a continuously growing incidence and mortality rate of lung cancer in women. This applies to all other parts of Poland as well. It is strictly connected with the fact that women born between 1940-1960 are now entering increased exposure to neoplasm which is additionally enhanced by smoking – the basic risk factor for cancer.

Cervix uterine cancer, regarded as one of the most serious oncological problems over the last decades is still rated high among the 10 most frequent neoplasms in women.

1. INTRODUCTION

Here is a document on epidemiological data concerning neoplasm incidence rate in Lublin province in 2005. They have been arranged according to administrative division into powiaty (the second level of local government administration in Poland) and acc. to cancer site.

Additionally, time trends were presented for most frequent cancer sites.

The structure of Lublin region acc. to sex and place of living was analysed on the basis of demographic data.

2. MATERIAL AND METHOD

Regional Cancer Registry Office in Lublin is a part of Statistical Department of the Centre of Oncology of Lublin Region, which is an independent public specialist health service unit providing oncological care for the whole region.

Our registry has been collecting data on cancer incidence and mortality rate since 1974. Before the introduction of the new administrative division in 1997, our registry covered 5 regions: bielskopodlaskie, chełmskie, lubelskie, zamojskie and przemyskie.

At present, we cover the area of the new Lublin region which includes four former regions: bielskopodlaskie, chełmskie, lubelskie, zamojskie, excluding łosicki area (now within mazowieckie region).

2.1. Material and source documents

The basis for data evaluation is provided by cancer reporting cards which are filled in by physicians who diagnosed cancer or by deaths reporting cards, or else by reports on regular check ups from patients with cancer history. The cards are sent over by the 15th every month and concern the previous month data.

All cancer cases covered by C00 to D09 code range designated by International Statistical Classification of Diseases and Health Problems must be reported.

Annex 1 shows the specimen of a Cancer Registration Form together with the instruction.

2.2. Legal basis

Legal basis for collecting the data mentioned above has been provided by Public Statistics Act issued on 29.06.1995 and a specimen of a *Cancer Registration Form MZN/1-a* presented in *Public statistical studies programme* enclosed in the annex to the annual government order issued on 05.09.2006 concerning statistical studies programme of public statistics for the year 2007.

The registry follows the principles of data collecting, storing and publishing included in *Personal Data Control Act* issued on 29.08.1997.

2.3. Classification

The data obtained are coded in accordance with 10th Revision of International Classification of Diseases and Health Problems (WHO 1992) which has been in effect in Poland since 1997.

The methods of cancer morphology coding are based on chapter 2 of the classification.

Annex 2 includes an abstract on the classification of cancer sites (10th Revision of ICD).

2.4. Regional characteristics

Lublin region located in the south-east of Poland includes in its present shape the area of 4 former regions: bialskopodlaskie, chełmskie, lubelskie and zamojskie. Geographically, it covers almost the whole Lublin Upland.

The overall area of the region is 25.155 sq km. generally it is regarded as underpopulated (88 people per sq km, compared to 122,1 per sq km in Poland), with włodawski district being the least (34 people per sq km) and świdnicki district the most densely populated (157 people per sq km). This is also the region with only 46,8% city dwellers (Polish average amounts to 61,9%).

It is a typically agricultural area with scarce centers of heavy, food and chemical industry located round major cities and coal mine center in Łęczna area.

In 2004 the population of the region was **2 179 611** people (on 31.XII.2005r.), including:

- **1 058 006** males,
- **1 121 605** females.

On 31.12.2004 there were **1 016 865** city dwellers compared to **1 162 746** country dwellers, but a slow, yet continuous decrease in the number of people living in the country has been observed over the last few years.

Table 1 shows the structure of the population of Lublin region acc. to its administrative division units sex and place of living.

The population of our region is slowly decreasing. The table below shows the changes going on in the number if its inhabitants compared to other regions of our country over the period of 2001-2004. The data were calculated on the basis of the census taken in 2002.

Table I: Population by regions

| Regions | Population in thousands, taken on 31.12 every year | | | | Mean annual birth rate in % | | | |
|---------------------|-------------------------------------------------------|----------------|----------------|----------------|-----------------------------|--------------|--------------|--------------|
| | 2001 | 2002 | 2003 | 2004 | 2001 | 2002 | 2003 | 2004 |
| Polska | 38242,2 | 38218,5 | 38190,6 | 38173,8 | -0,03 | -0,06 | -0,07 | -0,04 |
| Dolnośląskie | 2909,6 | 2904,7 | 2898,3 | 2893,1 | -0,09 | -0,17 | -0,22 | -0,18 |
| Kujawsko-pomorskie | 2069,7 | 2069,2 | 2068,1 | 2068,3 | +0,09 | -0,03 | -0,05 | 0,01 |
| Lubelskie | 2201,7 | 2197,0 | 2191,2 | 2185,2 | -0,20 | -0,21 | -0,26 | -0,27 |
| Lubuskie | 1009,0 | 1008,2 | 1008,8 | 1009,2 | +0,05 | -0,08 | +0,06 | +0,04 |
| Łódzkie | 2617,3 | 2607,4 | 2597,1 | 2587,7 | -0,40 | -0,38 | +0,39 | -0,36 |
| Małopolskie | 3229,6 | 3237,2 | 3252,9 | 3260,2 | +0,22 | +0,24 | +0,49 | +0,22 |
| Mazowieckie | 5121,7 | 5128,6 | 5135,7 | 5146,0 | +0,13 | +0,14 | +0,14 | +0,20 |
| Opolskie | 1066,5 | 1061,0 | 1055,7 | 1051,5 | -0,38 | -0,51 | -0,50 | -0,39 |
| Podkarpackie | 2104,2 | 2105,1 | 2097,2 | 2098,0 | +0,13 | +0,04 | -0,37 | +0,03 |
| Podlaskie | 1209,4 | 1207,7 | 1205,1 | 1202,4 | -0,10 | -0,14 | -0,21 | -0,22 |
| Pomorskie | 2178,3 | 2183,6 | 2188,9 | 2194,0 | +0,28 | +0,24 | +0,24 | +0,23 |
| Śląskie | 4748,5 | 4731,5 | 4715,0 | 4700,8 | -0,35 | -0,36 | -0,35 | -0,30 |
| Świętokrzyskie | 1299,4 | 1295,9 | 1291,6 | 1288,7 | -0,25 | -0,27 | -0,33 | -0,22 |
| Warmińsko-mazurskie | 1428,5 | 1428,4 | 1428,9 | 1428,7 | +0,07 | +0,00 | +0,03 | -0,01 |
| Wielkopolskie | 3350,4 | 3355,3 | 3359,9 | 3365,3 | +0,15 | +0,14 | +0,14 | +0,16 |
| Zachodniopomorskie | 1698,4 | 1697,7 | 1696,1 | 1694,9 | +0,03 | -0,04 | -0,10 | -0,07 |

Our Region is characterized by one more import ant factor contributing to cancer

incidence growth, which is ageing of this population.

Fig. 2: Changes in male population structure acc. to age brackets In Lublin Region between the years 1988-2004.

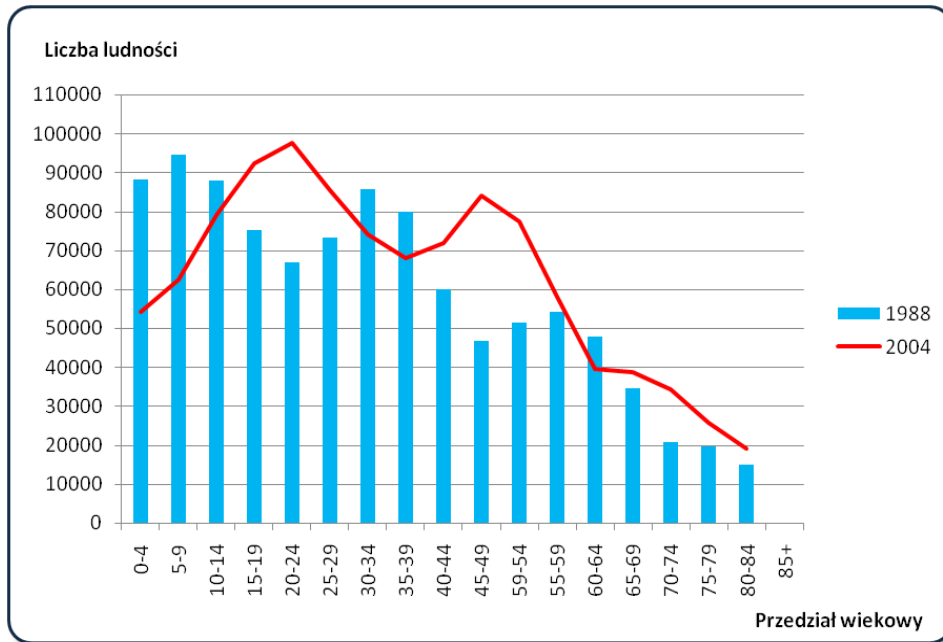
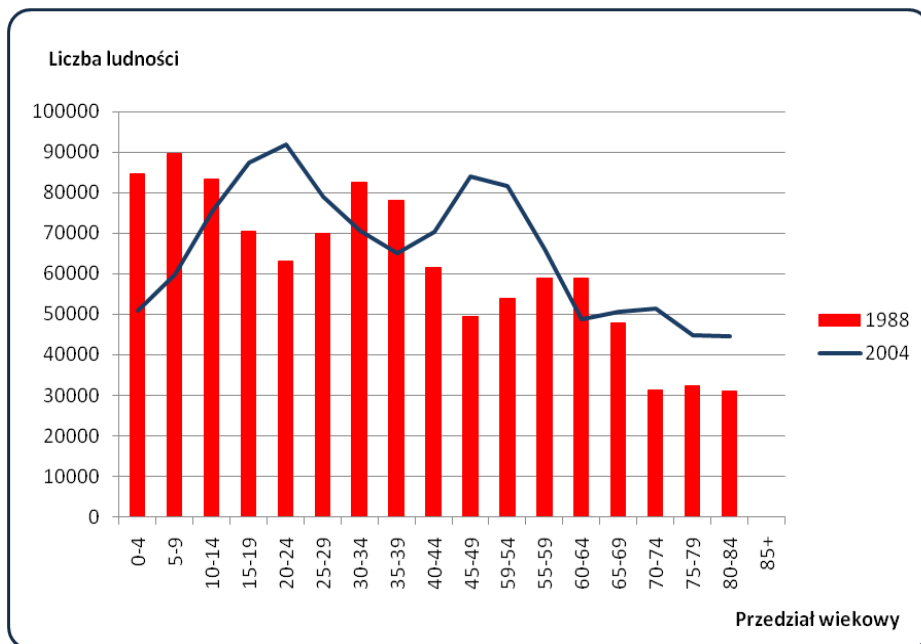


Fig. 2: Changes in female population structure acc. to age brackets In Lublin Region between the years 1988-2004.



2.5. Methods of data analysis

Registered new cases and deaths from cancer were analysed over one year period. The data were processed with the following parameters:

- Absolute numbers** of registered new cases

b) **Crude and standardized incidence rates** by site per 100 000 population

- **Crude incidence rate** marks the number of the new cases reported for the first time in a given year per 100 000 population. It is calculated according to the following formula:

$$IR = \frac{LZa}{LP} \times 100\ 000$$

IR – incidence rate

LZa – new cases registered in a given year

LP - population

The incidence rate is affected by all the etiological factors present in a given population (genetical, cultural, environmental, etc.) and also by the structure of the population according to age and sex.

Both absolute and crude numbers are of particular importance for local authorities and local Health Service as they give the idea of the scale of the phenomenon and help make plans about necessary steps that should be taken to provide proper oncological care in the region.

- **Standardized (by age) incidence rates** indicate a potential number of new cases per 100 000 population assuming that the age structure of the population is the same as the standard one, that is standard world population whose parameters are described in the annual bulletin “Cancer in Poland” by Witold Zatoński, issued by the Department of Epidemiology and Cancer Prevention – Polish Cancer Registry Office.

Standardized rates were calculated according to the following formula:

$$SR = \frac{X_1 \cdot Y_1 + X_2 \cdot Y_2 + \dots + X_n \cdot Y_n}{Y_1 + Y_2 + \dots + Y_n}$$

SR – standardized incidence rate

X_{1...n} – crude rates for particular 5 year age groups

Y_{1...n} – the size of standardized population in the same age groups.

As it has been mentioned before, the value of the crude incidence rate is age related. Cancer incidence grows as the population gets old and so the older the population the higher incidence rate. That sort of dependence may wrongly suggest that population A (the older one) is more exposed to neoplasms and there is higher incidence rate than in population B (the younger one). Actually, that source of incidence difference can only result from age difference between both groups. This prompts the necessity of converting (standardizing) the rates into the ones which could have been obtained if both populations (A&B) had had the same age structure. Thus, if we want to make any comparisons of the range of cancer incidence in different regions of our country or the world, standardized rate should be used

exclusively.

3. QUALITY AND COMPLETENESS OF DATA

Data completeness is estimated on the basis of incidence/mortality ratio (Z/Z), which is a quotient of the absolute number of new cases registered divided by the total number of deaths from the same cancer. The result is compared to those obtained by the registries known for their high degree of registry completeness.

Registry completeness is customarily evaluated in Poland on the basis of the results obtained by the registries rated best in terms of incidence/mortality ratio between the years 2000-2004. It is 1,51 (1,38 for males and 1,7 for females). In good Polish cancer registries this ratio was 1,71 for świętokrzyskie, 1,62 for podkarpackie and 1,60 for małopolskie, in the year of 2004.

Table II: Incidence/mortality ratio and registration completeness calculated for Lublin region in 2004.

| | Incidence/mortality ratio | | |
|---------------------------|---------------------------|-------|---------|
| | Total | Males | Females |
| Lublin region | 1,38 | 1,26 | 1,57 |
| Poland | 1,35 | 1,22 | 1,53 |
| Registration completeness | | | |
| Lublin region | 92% | 91% | 92% |
| Poland | 89% | 88% | 90% |

Registry completeness in our region used to be quite good up till 1996, but then over the next 3 years it got much worse. It was due to many reasons including rearranging Polish administrative division introducing the 10th Revision of International Classification of Diseases and Health Problems, strikes during which doctors failed to fill in the statistical forms and introducing legislative changes concerning the country's statistics. All these factors caused a considerable decline in cancer registration in Poland over the next 2 years.

Since 2000 the system of registration has been systematically improved. Incidence/mortality ratio calculated for our region in 2002 was 1,54, compared to all-Polish average of 1,3. However, since 2003 there has been a fall in the number of registered cancer causes again. It shows that health care units must always be reminded about their duty to report the selected diseases or that we should search for some other active methods of data collecting.

The year of 2005 was marked by dramatic growth in the number of reported cases. The incidence/mortality ratio in Lublin Region was then 1.8. This is due to launching a coordinated campaign of active data collection carried out in cooperation with hospitals of Lublin Region. Such a considerable increase in number of case reports resulted from the fact that the cases from previous years were reported together with the ones from 2005. This "overregistry" requires further verification in the years to come.

The quality of cancer reporting is still far from being perfect. However the reports which failed to mention the precise cancer site (statistical numbers C76-C80) constituting about 5,75% of all registered cases started to decrease in 2005. In the present bulletin, the number has come down to 3,4% of all reports received. This improvement has been achieved mainly thanks to the data being completed by the

reports coming from different sources, including some pathologic diagnostics units.

With death reports it is even worse. As much as 8-10% of reports lack information about primary cancer site.

We have also noted that cancer metastases are often wrongly reported as primary sites, which accounts for a big number of brain or liver cancer although it rarely develops in these sites primarily.

The number of reports lacking histological confirmation of cancer diagnosis is another factor influencing data quality. In previous years they constituted up to 50% of all the reports. In 2005 the percentage of histological confirmations went up to 61%. However, only 46% deaths caused by cancer in 2005 were confirmed by histological tests.

4. NEW CANCER CASES IN LUBLIN REGION

In Lublin region there were **8547** new cases of malignant neoplasms registered in 2005 (**4541** males and **4006** females), which makes the crude incidence rate reach the level of **392,1** cases per 100 000 inhabitants. It should be noted that males are marked with higher incidence than females. Crude and standardized rates were respectively **429,2** and **298,2** per 100 000 male population and **357,2** and **214,9** per 100 000 females.

Table III: New cases of malignant neoplasms in 2004

| 2004 | Total | Males | Females |
|------------------------------|--------------|--------------|----------------|
| New cases | 8547 | 4541 | 4006 |
| Crude incidence rates | 392,1 | 429,2 | 357,2 |
| Standardized incidence rates | | 298,2 | 214,9 |

Like in previous years, men appear most likely to develop lung cancer 20% of total number of new cases of malignant neoplasm, which makes almost 1000 new cases a year. The next most frequent is prostate gland cancer (600 new cases) then colorectal cancer (450 new cases) and urinary bladder (over 330 new cases a year), skin cancer (over 280 new cases a year), leukemia and stomach cancer (over 170 new cases a year).

Considerably high number of prostate cancer reported in 2005 is particularly worrying. This is viewed though as an “overregistry” due to the fact that benign lesions were included as well. This is the group where the percentage of cases not confirmed by histological tests is especially high. Thus, the data must undergo further verification in the coming years.

Table 2A and the diagram present most frequent cancer sites in men in Lublin region in 2004

Table 3A includes figures for registered new cancer cases, percentage structure rates as well as crude and standardized incidence rates per 100 000 population for most frequent sites in men.

The most frequently registered malignancy in women was breast cancer. In 2005, 800 new cases were reported. Next come colorectal cancer (over 400 new cases), skin (over 350 new cases), ovary (over 230 new cases), lung (over 220 new cases), corpus of the uterus (over 214 new cases) and cervix uteri (174 new cases).

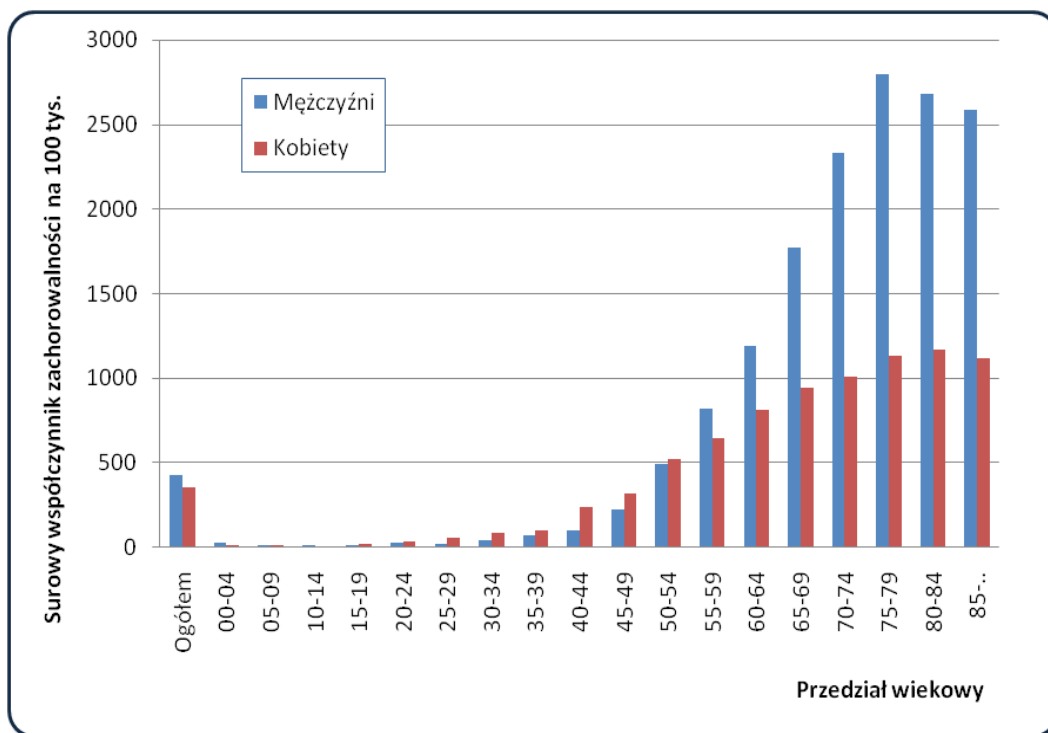
The increase in lung cancer risk in women is particularly noteworthy.

Table 2B and the diagram present most frequent cancer sites in women, Lublin region, 2003.

Table 3B includes figures for registered new cancer cases, percentage structure rates as well as crude and standardized incidence rates per 100 000 population for most frequent sites in women.

Cancer incidence is highly age-dependent. Low in first three decades, it starts to grow rapidly after 45 years old (men) or 40 years old (women). Peak incidence rate is reported at age of 70 and 80.

Fig. 4: Crude incidence rates in 5-year age brackets in males and females in Lublin Region, 2005.



Tables 4A and 4B include figures for registered new cancer cases in our region in 5-year age groups. The data were arranged according to the code sequence of 10th Revision of International Classification of Diseases, Injuries, and Health Problems issued by the World Health Organization.

Tables 5A and 5B present crude cancer incidence rates in our region in five year brackets. The data were arranged according to the code sequence of 10th Revision of International Classification of Diseases, Injuries, and Health Problems issued by the WHO.

Cancer shows some geographical differentiation within our region. But this may be largely due to incomplete registration in particular districts.

Maps 1 - 3 show geographical distribution of malignant neoplasms in different districts and provinces of our region.

Table 6 shows cancer incidence rates in particular districts of our region.

Table 7 presents crude cancer incidence rates in particular districts of Lublin region.

Tables 8A and 8B present figures for cancer incidence in different Lublin districts in 5-year age brackets.

5. TIME TRENDS IN CANCER INCIDENCE

When we take into account the data obtained over the last 2 decades in the years when registration completeness proved best, we observe growing risk of malignant neoplasms.

In Lublin region the total number of registered new cancer cases between 1990 and 2001 rose from 5,5 thousand to over 7 thousand, which is about 22% rise.

In 2005 over 8,5 thousand new cases were registered. However, the “overregistration” resulting from registering cases that failed to be reported earlier, makes the increase not very reliable

The Table below presents the number of registered new cases in the years included in our studies.

Table IV. The number of registered new cancer cases in Lublin region between 1990-2005.

| The number of new cases | 1990 | 1991 | 2000 | 2001 | 2005 |
|-------------------------|------|------|------|------|------|
| Total | 5859 | 5429 | 6336 | 7140 | 8547 |
| Males | 3294 | 3044 | 3377 | 4011 | 4541 |
| Females | 2565 | 2385 | 2959 | 3129 | 4006 |

The incidence rates grew respectively from 270 to about 320 in 2001, and up to 390 new cases per 100 000 inhabitants in 2005. Apart from previously mentioned “overregistration”, the ageing of the population of our region tends to influence the rate growth. Hence, age standardized incidence rates, which take into consideration the age structure of a given population, seem to be the best comparative rates.

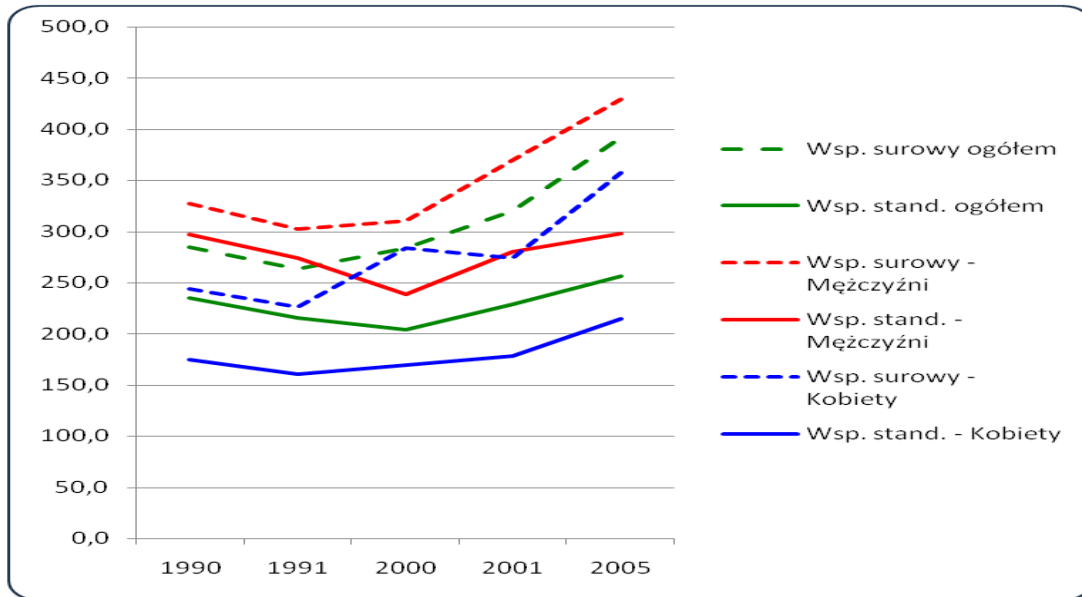
The tableV and figure 5 below shows both crude and standardized incidence rates per 100 000 population in the years included in our studies.

Table V. Crude and standardized cancer incidence rates in Lublin region between 1990 – 2005 per 100 000 population.

| Incidence rate per 100 000 people | 1990 | | 1991 | | 2000 | | 2001 | | 2005 | |
|-----------------------------------|-------|--------|-------|--------|-------|--------|-------|--------|-------|--------|
| | Crude | Stand. | Crude | Stand. | Crude | Stand. | Crude | Stand. | Crude | Stand. |
| Total | 284,5 | 234,7 | 263,4 | 215,8 | 283,9 | 204,0 | 320,5 | 229,0 | 392,1 | 256,0 |
| Males | 327,9 | 297,3 | 302,8 | 273,8 | 310,5 | 238,3 | 369,6 | 280,6 | 429,2 | 298,2 |
| Females | 243,2 | 175,1 | 225,8 | 160,5 | 283,3 | 169,0 | 273,9 | 178,2 | 357,2 | 214,9 |

* - data marked with asterisks are of approximate value.

Fig. 5: Crude and standardized cancer incidence rates in Lublin region between 1990 – 2005 per 100 000 population.



Annual incidence fluctuations are mainly due to underregistration. In such a small population even a few unregistered cases influence considerably the final result. However, nearly 30% increase in crude incidence rates that has been observed over last 15 years is not that dramatic after being standardized acc to age. The comparative studies presented in Table V and Figure 5 show that men demonstrate a relatively stable level, whereas in women an over 20% increase in rate values has been observed.

If we take into consideration the fact that period selected for comparative analysis (1990-1991) was marked with the best registry completeness (underregistration calculated on incidence/mortality rate basis was 8%), cancer registry completeness in 2005 has become very close to that period.

In Lublin region distribution of the most common cancer sites is almost the same as in other parts of Poland.

In males we have observed the predominance of 3 malignant neoplasm sites: lungs, digestive track and urinary track.

Lungs have been for years the most frequently affected site, with about 1000 new cases a year. Over the last 15 years the incidence rate has demonstrated a slightly falling tendency, which is still far from being satisfying when we realize that there has been a fall in tobacco smoking in men and general stabilization of cancer incidence rates.

The second most frequent is colon and rectum cancer whose incidence doubled over the time of our study. It points to a generally growing trend in this site group in developed countries, but the growth observed here is particularly dramatic.

Cancer of urinary system was marked with 50% rise. It affects mainly prostate, urinary bladder and kidney. While a considerable increase in prostate cancer incidence can be partly attributed to aging of the society, growing life span cannot be held responsible for incidence increase in 2 other sites. The only sites where slow falling tendency has been observed are stomach (already observed in previous decade) and skin.

Females in our region are marked by the predominance of breast, digestive system, cervical and lung cancer. Breast cancer has for years been the most frequent type of neoplasm. Over the last decade, the number of new breast cancer cases has increased annually by 50%. The incidence rate has risen from 34 to 50 cases per 100 000 people, which ranks Lublin region close to the regions of high breast cancer risk.

The second most frequent sites are colon and rectum. There has been a rise of as much as 30%, which just like in males, reflects a generally growing tendency for this type of cancer.

Ovary and uterus cancer shows permanent but not very dramatic growth, whereas persistently high level of cervical cancer incidence is very worrying. In Europe and other Polish regions cervical cancer incidence rate has been slowly declining steadily, so this fixed rate in our region testifies to a poor effectiveness of the early diagnosis programmes (population – based screening) and methods of prevention.

Permanent increase in lung cancer incidence rate is alarming. The problem which first appeared in big cities has become much more extensive now and growing tobacco consumption makes it still worse and is bound to result in further incidence growth.

Stomach and skin cancer is the only type of neoplasms whose incidence is slowly declining (observed in previous decade as well).

The charts 1 - 10 Show incidence trends concerning most common malignant neoplasms in comparison to analogical changes in standardized incidence rates in Poland.

6. DEATH FROM CANCER IN LUBLIN REGION

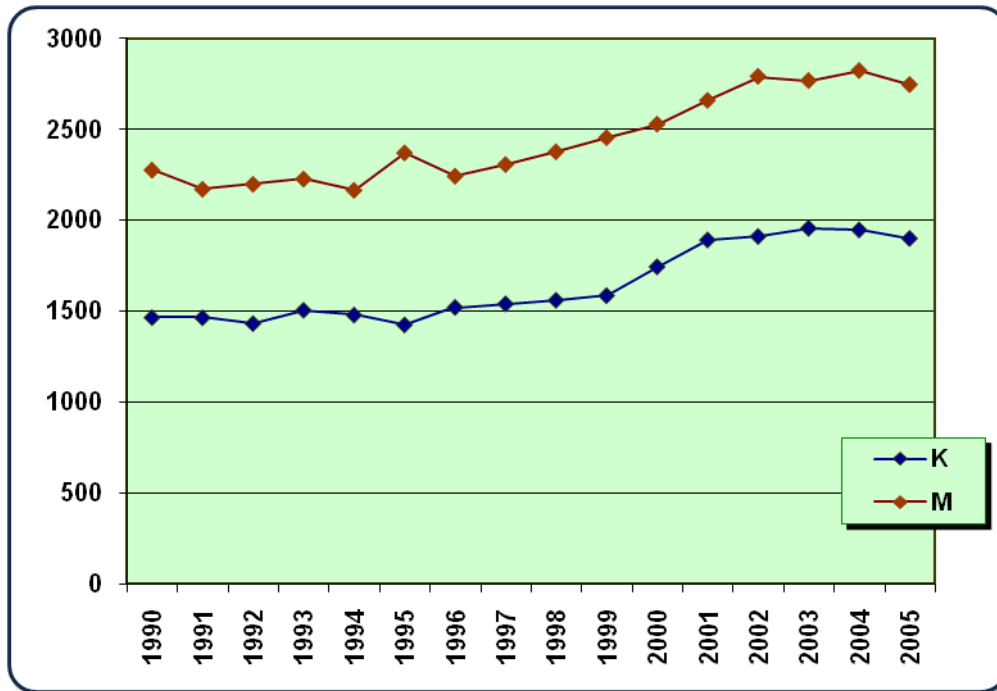
Cancer registries do not have complete set of data for cancer mortality rate in their regions. This is due to the fact that particular health service units often fail to fill in the reporting cards for cancer in most of the cases which end up with death. Still another reason is the limited access of registry units to death reporting cards and to the data transferred to the Public Health Centre.

The registries analyze cancer mortality rate in particular regions of Poland on the basis of data released by the Central Statistical Office (GUS) and published by the Polish Cancer Registry Office. However, these data are outdated in comparison to those provided by the registries. Thus, the moment we publish our Bulletin, mortality data available from GUS are dated 2005.

Moreover, the data released by GUS are marked by serious factual errors concerning the primary cause of death. The problem is that metastatic sites, which are secondary to the primary cancer site, are often given as the primary death cause (secondary – according to MSKChiPZ code range C77 – C79). Another problem is neoplasm disseminated and progressing in an unspecified way (acc. to MSKChiPZ code range C76 – C80). Sometimes cancer develops into circulatory and breathing failure which is wrongly treated as the cause of death. All those factors make mortality data only partly corresponding to the incidence rate.

In Lublin region over 2700 deaths from malignant neoplasms in males and nearly 1900 deaths in females have been reported in 2005. This proves to be 20% more than in the previous decade.

Fig.6: Dynamics of cancer mortality rate increase in Lublin region in 1990 - 2005.



Tables 9A and 9B present age specific cancer registered death rates (5-year age groups) by site in males and females (Lublin region 2003).

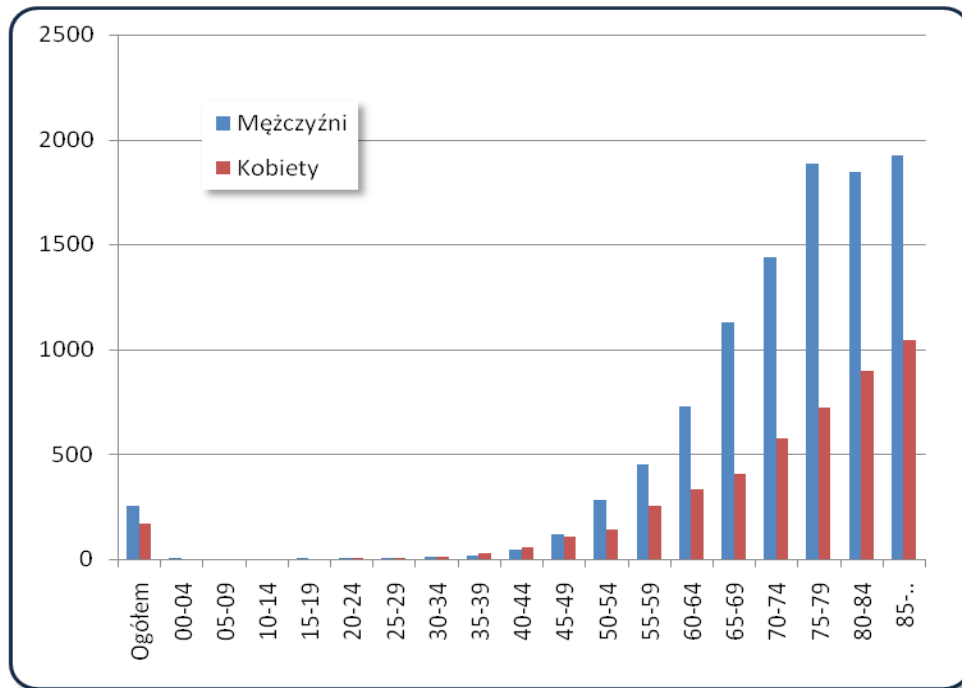
Crude mortality rates per 100 000 population are 258,5 for men and 168,5 for women. Standardized rates are relatively 177,9 per 100 000 males and 86,2 per 100000 females. It places our region in one of the last positions in the list of cancer death rate in Poland.

Table VI: Standardized mortality rates by regions – Poland 2005.

| Code | Region | Males | Females |
|------|---------------------|--------------|--------------|
| 02 | DOLNOŚLĄSKIE | 205,7 | 110,8 |
| 04 | KUJAWSKO-POMORSKIE | 219,9 | 114,5 |
| 06 | LUBELSKIE | 177,9 | 86,2 |
| 08 | LUBUSKIE | 210,3 | 113,9 |
| 10 | ŁÓDZKIE | 201,7 | 106,2 |
| 12 | MAŁOPOLSKIE | 180,9 | 98,5 |
| 14 | MAZOWIECKIE | 193,0 | 102,1 |
| 16 | OPOLSKIE | 192,6 | 107,2 |
| 18 | PODKARPACKIE | 172,1 | 87,9 |
| 20 | PODLASKIE | 184,1 | 98,7 |
| 22 | POMORSKIE | 216,4 | 117,2 |
| 24 | ŚLĄSKIE | 202,5 | 112,6 |
| 26 | ŚWIĘTOKRZYSKIE | 187,3 | 85,4 |
| 28 | WARMIŃSKO-MAZURSKIE | 217,0 | 106,5 |
| 30 | WIELKOPOLSKIE | 206,4 | 114,5 |
| 32 | ZACHODNIOPOMORSKIE | 200,9 | 115,0 |
| | Poland | 197,5 | 105,4 |

Cancer mortality rate increases with age. Most dramatic rise is observed in both sexes after 45 years of age. What should be noted here is the fact that between the age 35 and 45, mortality rate is higher in females than males.

Fig. 7: Crude mortality rates in particular age brackets – Lublin Region, 2005
M – males, K - females



Tables 10A and 10B present crude rates for age specific registered deaths (5-year age groups) by site in females, 2005.

Malignant cancer death structure in Lublin region is similar to all-Polish one. The thing which is said to largely undermine the data validity is great percent of death reports from secondary or not precisely specified cancer site (C76-C80). It is 7,8 in males and 10,6 in females.

In males the most frequent causes of death are lung cancer (33%), large bowel cancer (8,94%), prostate cancer (7,78%), stomach cancer (5,53%) and urinary bladder cancer (4,36%).

Table 11A and the diagram show 15 cancer sites most likely to cause deaths in men living in our region.

Most females died from breast cancer (13%), large bowel cancer (9,69%), and lung cancer (9,69%). The next most frequent were pancreas (5,53%) and ovary cancer (7,17%).

Table 11B and the diagram present 15 cancer sites which most often lead to death in women from our region (2005).

Tables 12A and 12B present the number crude and standardized rates as well as death structure rates by site and sex in Lublin region, 2005.

7. LIST OF TABLES

- I. Table 1: Population by sex and districts of Lublin region, 2005.
- II. Table 2A: 15 most frequent cancer sites in males, Lublin region, 2005.
- III. Table 2B: 15 most frequent cancer sites in females, Lublin, 2005.
- IV. Table 3A: The number, crude and standardized rates, cancer incidence rate in percent in males, Lublin, 2005.
- V. Table 3B: The number, crude and standardized rates, cancer incidence rate in percent in females, Lublin, 2005.
- VI. Table 4A: Registered new cancer cases by 5-year age groups, males, Lublin region, 2005.
- VII. Table 4B: Registered new cancer cases by 5-year age groups, females, Lublin region, 2005
- VIII. Table 5A: Crude cancer incidence rates per 100 000 males, 5-year age groups, Lublin region, 2005
- IX. Table 5B: Crude cancer incidence rates per 100 000 females, 5-year age groups, Lublin region, 2005
- X. Table 6: New cancer cases registered in particular districts of Lublin region, 2005
- XI. Table 7: Crude cancer incidence rates for particular districts of Lublin region, 2005
- XII. Table 8A: New cancer cases registered in particular provinces of Lublin region, 5 year age groups, males, 2005
- XIII. Table 8B: New cancer cases registered in particular provinces of Lublin region, 5 year age groups, females, 2005
- XIV. Table 9A: Deaths from malignant neoplasms in Lublin region, 5 year age groups, males, 2005
- XV. Table 9B: Deaths from malignant neoplasms in Lublin region, 5 year age groups, females, 2005
- XVI. Table 10A: Crude cancer mortality rates per 100 000 males, 5 year age groups, Lublin region, 2005
- XVII. Table 10B: Crude cancer mortality rates per 100 000 females, 5 year age groups, Lublin region, 2005
- XVIII. Table 11A: 15 most frequent cancer sites ending up with death, males, Lublin region, 2005
- XIX. Table 11B: 15 most frequent cancer sites ending up with death, females, Lublin region, 2005
- XX. Table 12A: Number, crude and standardized rates, cancer death rate in percent for males, Lublin region, 2005.
- XXI. Table 12B: Number, crude and standardized rates, cancer death rate in percent for females, Lublin region, 2005.
- XXII. Chart 1: Lung cancer incidence time trends in Lublin Region compared

to Poland, 1988 – 2005.

- XXIII. Chart 2: Breast cancer incidence time trends in women in Lublin Region compared to Poland, 1988 – 2005.
- XXIV. Chart 3: Large bowel cancer incidence time trends in males in Lublin Region compared to Poland, 1988 – 2005.
- XXV. Chart 4: Large bowel cancer incidence time trends in females in Lublin Region compared to Poland, 1988 – 2005.
- XXVI. Chart 5: Prostate cancer incidence time trends in males in Lublin Region compared to Poland, 1988 – 2005.
- XXVII. Chart 6: Urinary bladder cancer incidence time trends in males in Lublin Region compared to Poland, 1988 – 2005.
- XXVIII. Chart 7: Uterine cervix cancer incidence time trends in females in Lublin Region compared to Poland, 1988 – 2005.
- XXIX. Chart 8: Carcinoma of uterine body incidence time trends in females in Lublin Region compared to Poland, 1988 – 2005.
- XXX. Chart 9: Ovarian cancer incidence time trends in females in Lublin Region compared to Poland, 1988 – 2005.
- XXXI. Chart 10: Stomach cancer incidence time trends in Lublin Region compared to Poland, 1988 – 2005.

Tabela 1: Ludność wg płci i powiatów w województwie lubelskim w 2005r.

Table 1: Population by sex and provinces of Lublin region, 2005

| Ludność w 2005 roku stan na 31. XII WOJEWÓDZTWO LUBELSKIE | | | | | |
|------------------------------------------------------------------------|----------------------|---------------|---------------|---------------|---------------|
| Powiaty | Płeć / Miasto / wieś | | | | |
| | Ogółem | Mężczyźni | | Kobiety | |
| | | Miasto | Wieś | Miasto | Wieś |
| Powiat bialski | 113975 | 11196 | 45079 | 11978 | 45722 |
| Powiat biłgorajski | 104423 | 16697 | 34855 | 17763 | 35108 |
| Powiat chełmski | 73599 | 2198 | 34206 | 2339 | 34856 |
| Powiat hrubieszowski | 69133 | 8864 | 25062 | 9769 | 25438 |
| Powiat janowski | 47979 | 5860 | 18012 | 6087 | 18020 |
| Powiat krasnostawski | 76335 | 9266 | 27749 | 10265 | 29055 |
| Powiat kraśnicki | 100027 | 18592 | 30314 | 20259 | 30862 |
| Powiat lubartowski | 90680 | 13852 | 30593 | 14915 | 31320 |
| Powiat lubelski | 140041 | 5980 | 62645 | 6414 | 65002 |
| Powiat łęczyński | 57381 | 10678 | 17555 | 11089 | 18059 |
| Powiat łukowski | 108571 | 16146 | 37967 | 17184 | 37274 |
| Powiat opolski | 63177 | 8895 | 21922 | 9930 | 22430 |
| Powiat parczewski | 36633 | 4920 | 13160 | 5366 | 13187 |
| Powiat puławski | 117019 | 27190 | 29133 | 30636 | 30060 |
| Powiat radzyński | 61571 | 7825 | 22885 | 8310 | 22551 |
| Powiat rycki | 59445 | 13925 | 15864 | 13955 | 15701 |
| Powiat świdnicki | 72206 | 20536 | 14412 | 22147 | 15111 |
| Powiat tomaszowski | 88702 | 10708 | 33058 | 11725 | 33211 |
| Powiat włodawski | 40279 | 6626 | 13253 | 7098 | 13302 |
| Powiat zamojski | 110424 | 5619 | 48766 | 6052 | 49987 |
| Powiat m. Biała Podlaska | 58082 | 28035 | 0 | 30047 | 0 |
| Powiat m. Chełm | 68160 | 32359 | 0 | 35801 | 0 |
| Powiat m. Lublin | 354967 | 163846 | 0 | 191121 | 0 |
| Powiat m. Zamość | 66802 | 31703 | 0 | 35099 | 0 |
| OGÓŁEM | 2179611 | 481516 | 576490 | 535349 | 586256 |

Tabela 2A: 15 najczęstszych lokalizacji nowotworów złośliwych wśród mężczyzn w województwie lubelskim w 2005 roku.

Table 2A: 15 most frequent cancer sites in males, Lublin region, 2005

| L.p | ICD 10 | Rozpoznanie | Wsp. stand. | Wsp. surowe | Liczba | Wsk. % struktury |
|-----|--------|----------------------------------------------------------|-------------|-------------|--------|------------------|
| 1 | C33C34 | Nowotwór złośliwy tchawicy, oskrzela i płuca | 63,6 | 92,1 | 974 | 21,4 |
| 2 | C61 | Nowotwór złośliwy gruczołu krokowego | 39,3 | 61,8 | 654 | 14,4 |
| 3 | C18-20 | Nowotwór złośliwy jelita grubego | 31,0 | 44,8 | 474 | 10,4 |
| 4 | C67 | Nowotwór złośliwy pęcherza moczowego | 21,0 | 31,9 | 338 | 7,4 |
| 5 | C44 | Inne nowotwory złośliwe skóry | 17,1 | 26,7 | 283 | 6,2 |
| 6 | C91-95 | Białaczki | 12,9 | 17,0 | 179 | 3,9 |
| 7 | C16 | Nowotwór złośliwy żołądka | 10,7 | 16,2 | 171 | 3,8 |
| 8 | C32 | Nowotwór złośliwy krtani | 11,3 | 15,3 | 162 | 3,6 |
| 9 | C76-80 | Nowotwór wtórny i niedokładnie określony | 10,1 | 14,1 | 149 | 3,3 |
| 10 | C64 | Nowotwór złośliwy nerki za wyjątkiem miedniczki nerkowej | 10,0 | 13,2 | 140 | 3,1 |
| 11 | C25 | Nowotwór złośliwy trzustki | 8,2 | 11,7 | 124 | 2,7 |
| 12 | C71 | Nowotwór złośliwy mózgu | 8,0 | 10,1 | 107 | 2,4 |
| 13 | C82-85 | Chłoniaki nieziarnicze | 6,5 | 9,0 | 95 | 2,1 |
| 14 | C43 | Czerniak złośliwy skóry | 5,0 | 6,5 | 69 | 1,5 |
| 15 | C15 | Nowotwór złośliwy przełyku | 3,1 | 4,6 | 49 | 1,1 |

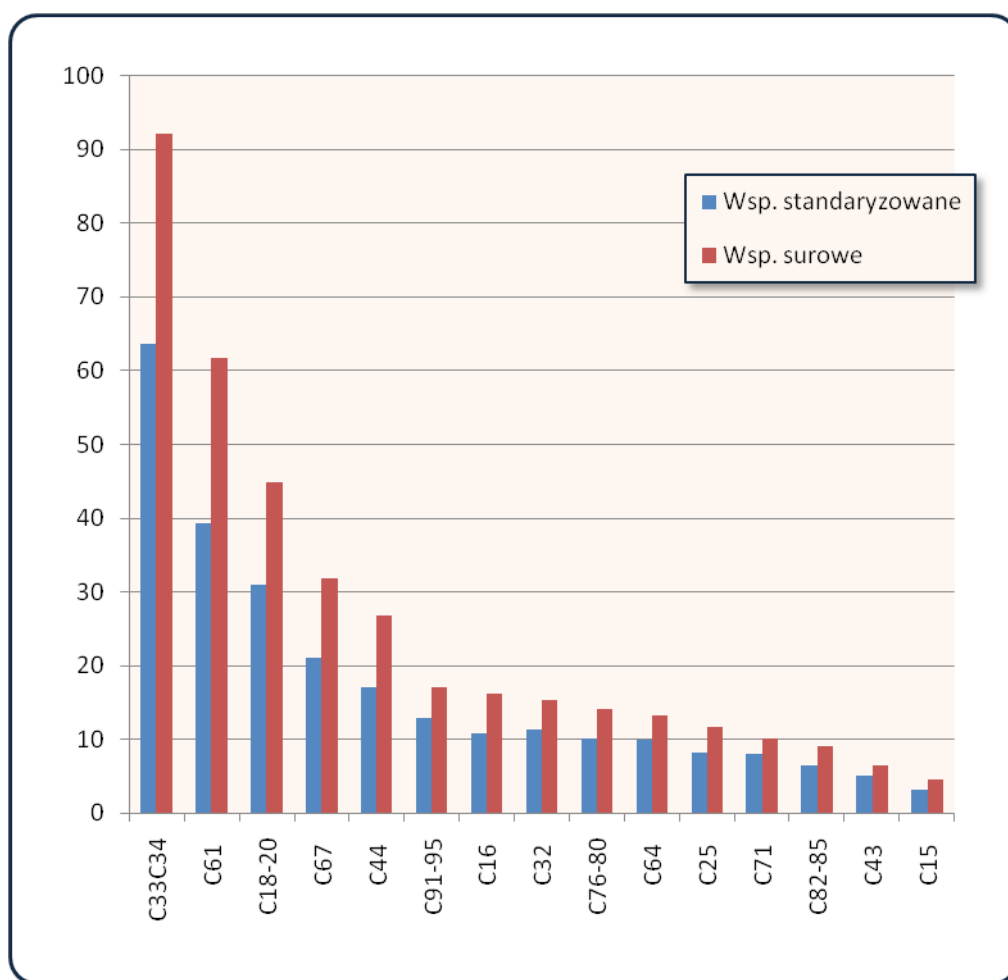


Tabela 2B: 15 najczęstszych lokalizacji nowotworów złośliwych wśród kobiet w województwie lubelskim w 2005 roku.

Table 2B: 15 most frequent cancer sites in females, Lublin region, 2005

| L.p | ICD 10 | Rozpoznanie | Wsp. stand. | Wsp. surowe | Liczba | Wsk. % struktury |
|-----|---------|----------------------------------------------------------|-------------|-------------|--------|------------------|
| 1 | C50 | Nowotwór złośliwy piersi | 50,0 | 76,4 | 857 | 21,4 |
| 2 | C18-C20 | Nowotwór złośliwy jelita grubego | 18,0 | 36,4 | 409 | 10,2 |
| 3 | C44 | Inne nowotwory złośliwe skóry | 15,2 | 31,8 | 357 | 8,9 |
| 4 | C56 | Nowotwór złośliwy jajnika | 14,3 | 21,0 | 235 | 5,9 |
| 5 | C33-C34 | Nowotwór złośliwy tchawicy, oskrzela i płuca | 11,2 | 19,2 | 215 | 5,4 |
| 6 | C54 | Nowotwór złośliwy trzonu macicy | 11,7 | 19,1 | 214 | 5,3 |
| 7 | C53 | Nowotwór złośliwy szyjki macicy | 11,2 | 15,5 | 174 | 4,3 |
| 8 | C76-C80 | Nowotwór wtórny i niedokładnie określony | 6,1 | 12,6 | 141 | 3,5 |
| 9 | C91-C95 | Białaczki | 6,3 | 10,5 | 118 | 2,9 |
| 10 | C64 | Nowotwór złośliwy nerki za wyjątkiem miedniczki nerkowej | 6,7 | 10,3 | 116 | 2,9 |
| 11 | C16 | Nowotwór złośliwy żołądka | 5,0 | 9,7 | 109 | 2,7 |
| 12 | C25 | Nowotwór złośliwy trzustki | 4,4 | 9,4 | 105 | 2,6 |
| 13 | C71 | Nowotwór złośliwy mózgu | 6,0 | 8,3 | 93 | 2,3 |
| 14 | C82-85 | Chłoniaki nieziarnicze | 4,8 | 7,7 | 86 | 2,1 |
| 15 | C67 | Nowotwór złośliwy pęcherza moczowego | 3,5 | 6,6 | 74 | 1,8 |

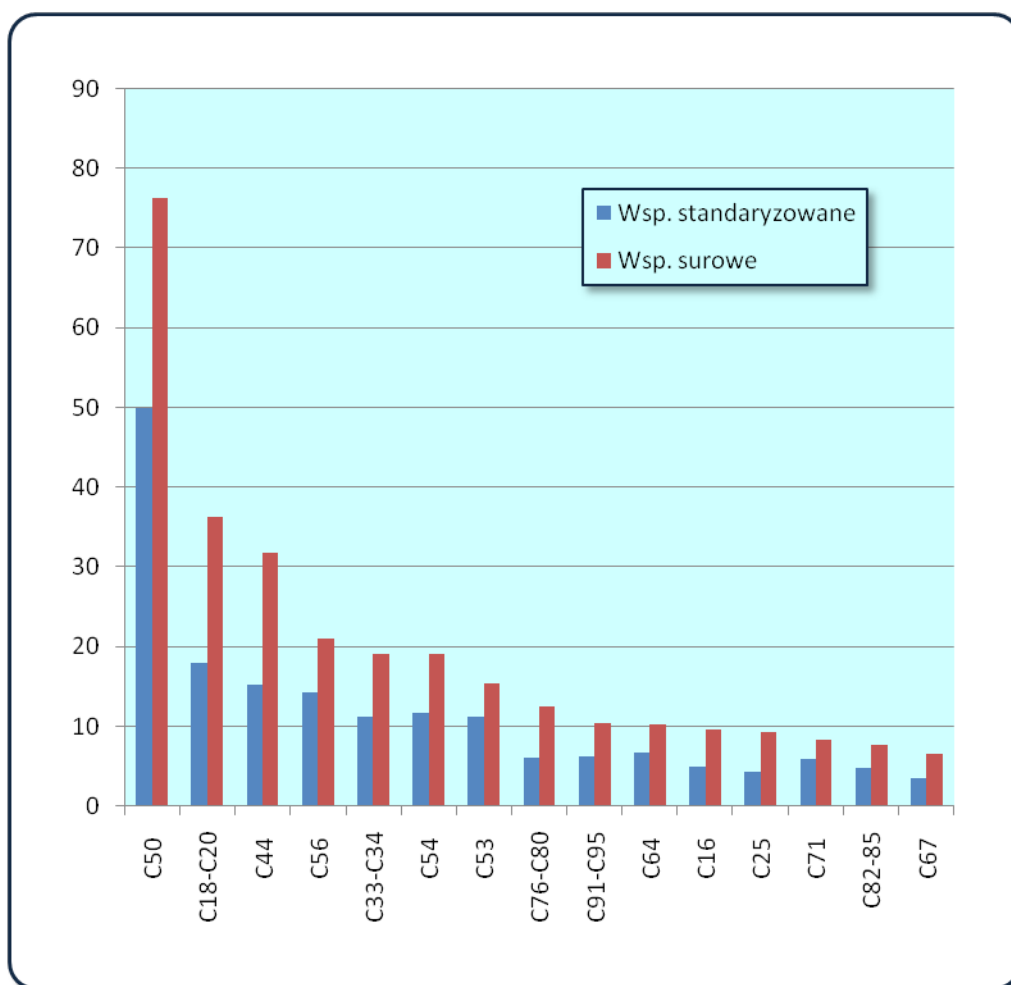


Tabela 3A: Liczba, współczynniki surowe i standaryzowane oraz wskaźnik struktury procentowej zachorowań na nowotwory złośliwe w województwie lubelskim w 2005 roku - mężczyźni.

Table 3A: The number, crude and standardized rates, cancer incidence rate in percent in males, Lublin region, 2005

| ICD 10 | Rozpoznanie | Wsp. stand. | Wsp. sur. | Liczba przypadków | Wsk. % struktury |
|--------|-------------------------------------------------------------------------------------------------------|-------------|-----------|-------------------|------------------|
| C00 | Nowotwory złośliwe wargi | 2,6 | 4,3 | 46 | 1,01 |
| C01 | Nowotwór złośliwy nasady języka | 0,5 | 0,7 | 7 | 0,15 |
| C02 | Nowotwór złośliwy innych i nieokreślonych części języka | 1,0 | 1,4 | 15 | 0,33 |
| C03 | Nowotwór złośliwy dziąsła | 0,2 | 0,2 | 2 | 0,04 |
| C04 | Nowotwór złośliwy dna jamy ustnej | 1,5 | 2,0 | 21 | 0,46 |
| C05 | Nowotwór złośliwy podniebienia | 0,5 | 0,6 | 6 | 0,13 |
| C06 | Nowotwór złośliwy innych i nieokreślonych części jamy ustnej | 0,2 | 0,3 | 3 | 0,07 |
| C07 | Nowotwór złośliwy ślinianki przyusznej | 0,6 | 0,7 | 7 | 0,15 |
| C08 | Nowotwór złośliwy innych i nieokreślonych dużych gruczołów ślinowych | 0,3 | 0,4 | 4 | 0,09 |
| C09 | Nowotwory złośliwe migdałka | 0,8 | 1,0 | 11 | 0,24 |
| C10 | Nowotwór złośliwy części ustnej gardła (oropharynx) | 1,7 | 2,2 | 23 | 0,51 |
| C11 | Nowotwór złośliwy części nosowej gardła (nasopharynx) | 0,4 | 0,5 | 5 | 0,11 |
| C12 | Nowotwór złośliwy zachyłka gruszkowatego | 0,2 | 0,2 | 2 | 0,04 |
| C13 | Nowotwór złośliwy części krtaniowej gardła (hypopharynx) | 1,0 | 1,3 | 14 | 0,31 |
| C14 | Nowotwór złośliwy o innym i bliżej nieokreślonym umiejscowieniu w obrębie wargi, jamy ustnej i gardła | 0,8 | 1,1 | 12 | 0,26 |
| C15 | Nowotwór złośliwy przełyku | 3,0 | 4,5 | 48 | 1,06 |
| C16 | Nowotwór złośliwy żołądka | 10,9 | 16, | 173 | 3,81 |
| C17 | Nowotwór złośliwy jelita cienkiego | 0,6 | 0,9 | 10 | 0,22 |
| C18 | Nowotwór złośliwy okrężnicy | 18,5 | 26,4 | 279 | 6,14 |
| C19 | Nowotwór złośliwy zgięcia esico -odbytniczego | 1,3 | 1,8 | 19 | 0,42 |
| C20 | Nowotwór złośliwy odbytnicy | 11,6 | 17,1 | 181 | 3,99 |
| C21 | Nowotwór złośliwy odbytu i kanału odbytu | 0,3 | 0,5 | 5 | 0,11 |
| C22 | Nowotwór złośliwy wątroby i przewodów żółciowych wewnątrzwątrobowych | 2,8 | 3,9 | 41 | 0,90 |
| C23 | Nowotwór złośliwy pęcherzyka żółciowego | 0,5 | 0,8 | 8 | 0,18 |
| C24 | Nowotwór złośliwy innych i nie określonych części dróg żółciowych | 0,9 | 1,3 | 14 | 0,31 |
| C25 | Nowotwór złośliwy trzustki | 8,2 | 11,7 | 124 | 2,73 |
| C26 | Nowotwór złośliwy innych i niedokładnie określonych narządów trawiennych | 1,3 | 1,7 | 18 | 0,40 |

WOJEWÓDZKI REJESTR NOWOTWORÓW W LUBLINIE

| ICD 10 | Rozpoznanie | Wsp. stand. | Wsp. sur. | Liczba przypadków | Wsk. % struktury |
|--------|------------------------------------------------------------------------------------------------------------|-------------|-----------|-------------------|------------------|
| C30 | Nowotwór złośliwy jamy nosowej i ucha środkowego | 0,1 | 0,2 | 2 | 0,04 |
| C31 | Nowotwór złośliwy zatok przynosowych | 0,5 | 0,8 | 8 | 0,18 |
| C32 | Nowotwór złośliwy krtani | 11,3 | 15,3 | 162 | 3,57 |
| C33 | Nowotwór złośliwy tchawicy | 0,1 | 0,1 | 1 | 0,02 |
| C34 | Nowotwór złośliwy oskrzela i płuca | 65,1 | 94,2 | 997 | 21,96 |
| C37 | Nowotwór złośliwy grasicy | 0,2 | 0,3 | 3 | 0,07 |
| C38 | Nowotwór złośliwy serca, śródpiersia i opłucnej | 0,5 | 0,8 | 8 | 0,18 |
| C39 | Nowotwór złośliwy innych i niedokładnie określonych części układu oddechowego i narządów klatki piersiowej | 0,3 | 0,5 | 5 | 0,11 |
| C40 | Nowotwór złośliwy kości i chrząstki stawowej kończyn | 0,6 | 0,6 | 6 | 0,13 |
| C41 | Nowotwór złośliwy kości i chrząstki stawowej o innym i nieokreślonym umiejscowieniu | 0,5 | 0,7 | 7 | 0,15 |
| C43 | Czerniak złośliwy skóry | 4,8 | 6,3 | 67 | 1,48 |
| C44 | Inne nowotwory złośliwe skóry | 17,1 | 26,7 | 283 | 6,23 |
| C45 | Międzybłoniak | 0,3 | 0,4 | 4 | 0,09 |
| C46 | Mięsak Kaposi'ego | 0 | 0 | 0 | 0,00 |
| C47 | Nowotwory złośliwe nerwów obwodowych i autonomicznego układu nerwowego | 0 | 0 | 0 | 0,00 |
| C48 | Nowotwór złośliwy przestrzeni zaotrzewnowej i otrzewnej | 0,5 | 0,5 | 5 | 0,11 |
| C49 | Nowotwory złośliwe tkanki łącznej i innych tkanek miękkich | 2,1 | 2,6 | 27 | 0,59 |
| C50 | Nowotwór złośliwy sutka | 0,5 | 0,8 | 8 | 0,18 |
| C51 | Nowotwór złośliwy sromu | 0 | 0 | 0 | 0,00 |
| C52 | Nowotwór złośliwy pochwy | 0 | 0 | 0 | 0,00 |
| C53 | Nowotwór złośliwy szyjki macicy | 0 | 0 | 0 | 0,00 |
| C54 | Nowotwór złośliwy trzonu macicy | 0 | 0 | 0 | 0,00 |
| C55 | Nowotwór złośliwy nieokreślonej części macicy | 0 | 0 | 0 | 0,00 |
| C56 | Nowotwór złośliwy jajnika | 0 | 0 | 0 | 0,00 |
| C57 | Nowotwór złośliwy innych i nieokreślonych żeńskich narządów płciowych | 0 | 0 | 0 | 0,00 |
| C58 | Nowotwór złośliwy łożyska | 0 | 0 | 0 | 0,00 |
| C60 | Nowotwór złośliwy prącia | 1,0 | 1,4 | 15 | 0,33 |
| C61 | Nowotwór złośliwy gruczołu krokowego | 39,4 | 61,8 | 654 | 14,40 |
| C62 | Nowotwór złośliwy jądra | 3,2 | 3,6 | 38 | 0,84 |
| C63 | Nowotwór złośliwy innych i nieokreślonych męskich narządów płciowych | 0 | 0 | 0 | 0,00 |
| C64 | Nowotwór złośliwy nerki za wyjątkiem miedniczki nerkowej | 10,0 | 13,2 | 140 | 3,08 |
| C65 | Nowotwór złośliwy miedniczki nerkowej | 0,4 | 0,6 | 6 | 0,13 |

WOJEWÓDZKI REJESTR NOWOTWORÓW W LUBLINIE

| ICD 10 | Rozpoznanie | Wsp. stand. | Wsp. sur. | Liczba przypadków | Wsk. % struktury |
|--------|-------------------------------------------------------------------------------------------------------|-------------|-----------|-------------------|------------------|
| C66 | Nowotwór złośliwy moczowodu | 0 | 0 | 0 | 0,00 |
| C67 | Nowotwór złośliwy pęcherza moczowego | 21,2 | 32,0 | 339 | 7,47 |
| C68 | Nowotwór złośliwy innych i nieokreślonych narządów moczowych | 0 | 0,1 | 1 | 0,02 |
| C69 | Nowotwór złośliwy oka | 0,5 | 0,5 | 5 | 0,11 |
| C70 | Nowotwór złośliwy opon | 0 | 0 | 0 | 0,00 |
| C71 | Nowotwór złośliwy mózgu | 8,0 | 10,1 | 107 | 2,36 |
| C72 | Nowotwór złośliwy rdzenia kręgowego, nerwów czaszkowych i innych części centralnego systemu nerwowego | 0,4 | 0,7 | 7 | 0,15 |
| C73 | Nowotwór złośliwy tarczycy | 0,6 | 0,9 | 10 | 0,22 |
| C74 | Nowotwór złośliwy nadnerczy | 0,3 | 0,4 | 4 | 0,09 |
| C75 | Nowotwór złośliwy innych gruczołów wydzielania wewnętrznego i struktur pokrewnych | 0,3 | 0,3 | 3 | 0,07 |
| C76 | Nowotwór złośliwy umiejscowień innych i niedokładnie określonych | 1,0 | 1,2 | 13 | 0,29 |
| C77 | Wtórne i nieokreślone nowotwory węzłów chłonnych | 0,5 | 0,8 | 8 | 0,18 |
| C78 | Wtórne nowotwory złośliwe układu oddechowego i trawiennego | 1,5 | 2 | 21 | 0,46 |
| C79 | Wtórny nowotwór złośliwy innych umiejscowień | 2,7 | 3,2 | 34 | 0,75 |
| C80 | Nowotwór złośliwy bez określenia jego umiejscowienia | 4,5 | 7,1 | 75 | 1,65 |
| C81 | Choroba Hodgkina | 2,2 | 2,5 | 26 | 0,57 |
| C82 | Chłoniak nieziarniczny guzkowy (grudkowy) | 1,0 | 1,3 | 14 | 0,31 |
| C83 | Chłoniaki nieziarnicze rozlane | 3,6 | 5,3 | 56 | 1,23 |
| C84 | Obwodowy i skórny chłoniak z komórek T | 0,5 | 0,7 | 7 | 0,15 |
| C85 | Inne i nieokreślone postacie chłoniaków nieziarnicznych | 1,6 | 2,1 | 22 | 0,48 |
| C88 | Złośliwe choroby immunoproliferacyjne | 0,1 | 0,2 | 2 | 0,04 |
| C90 | Szpiczak mnogi i nowotwory z komórek plazmatycznych | 2,4 | 3,7 | 39 | 0,86 |
| C91 | Białaczka limfatyczna | 7,7 | 10,4 | 110 | 2,42 |
| C92 | Białaczka szpikowa | 4,2 | 5,3 | 56 | 1,23 |
| C93 | Białaczka monocytowa | 0,1 | 0,1 | 1 | 0,02 |
| C94 | Inne białaczki określonego rodzaju | 0,6 | 0,8 | 8 | 0,18 |
| C95 | Białaczka z komórek nieokreślonego rodzaju | 0,3 | 0,4 | 4 | 0,09 |
| C96 | Inny i nieokreślony nowotwór złośliwy tkanki limfatycznej, krwiotwórczej i tkanek pokrewnych | 0,7 | 0,9 | 10 | 0,22 |
| C97 | Nowotwory złośliwe niezależnych (pierwotnych) mnogich umiejscowień | 0,1 | 0,2 | 2 | 0,04 |
| D00 | Rak in situ jamy ustnej, przełyku i żołądka | 0 | 0 | 0 | 0,00 |
| D01 | Raki in situ innych i nieokreślonych części narządów trawiennych | 0,1 | 0,1 | 1 | 0,02 |

WOJEWÓDZKI REJESTR NOWOTWORÓW W LUBLINIE

| ICD 10 | Rozpoznanie | Wsp. stand. | Wsp. sur. | Liczba przypadków | Wsk. % struktury |
|--------|--------------------------------------------------------|--------------|--------------|-------------------|------------------|
| D02 | Rak in situ ucha środkowego i układu oddechowego | 0,3 | 0,5 | 5 | 0,11 |
| D03 | Czerniak in situ | 0,1 | 0,1 | 1 | 0,02 |
| D04 | Rak in situ skóry | 0,3 | 0,6 | 6 | 0,13 |
| D05 | Rak in situ sutka | 0 | 0 | 0 | 0,00 |
| D06 | Rak in situ szyjki macicy | 0 | 0 | 0 | 0,00 |
| D07 | Rak in situ innych i nieokreślonych narządów płciowych | 0 | 0 | 0 | 0,00 |
| D09 | Rak in situ innych i nieokreślonych umiejscowień | 0 | 0 | 0 | 0,00 |
| | | 298,2 | 429,2 | 4541 | 100,00 |

Tabela 3B: Liczba, współczynniki surowe i standaryzowane oraz wskaźnik struktury procentowej zachorowań na nowotwory złośliwe w województwie lubelskim w 2005 roku - kobiety.

Table 3B: The number, crude and standardized rates, cancer incidence rate in percent in females, Lublin region, 2005

| ICD 10 | Rozpoznanie | Wsp. stand. | Wsp. sur. | Liczba przypadków | Wsk. % struktury |
|--------|-------------------------------------------------------------------------------------------------------|-------------|-----------|-------------------|------------------|
| C00 | Nowotwory złośliwe wargi | 0,6 | 1,5 | 17 | 0,42 |
| C01 | Nowotwór złośliwy nasady języka | 0 | 0 | 0 | 0,00 |
| C02 | Nowotwór złośliwy innych i nieokreślonych części języka | 0,1 | 0,2 | 2 | 0,05 |
| C03 | Nowotwór złośliwy dziąsła | 0,1 | 0,3 | 3 | 0,07 |
| C04 | Nowotwór złośliwy dna jamy ustnej | 0,1 | 0,2 | 2 | 0,05 |
| C05 | Nowotwór złośliwy podniebienia | 0,1 | 0,2 | 2 | 0,05 |
| C06 | Nowotwór złośliwy innych i nieokreślonych części jamy ustnej | 0,1 | 0,2 | 2 | 0,05 |
| C07 | Nowotwór złośliwy ślinianki przyusznej | 0,5 | 0,9 | 10 | 0,25 |
| C08 | Nowotwór złośliwy innych i nieokreślonych dużych gruczołów ślinowych | 0 | 0,1 | 1 | 0,02 |
| C09 | Nowotwory złośliwe migdałka | 0 | 0 | 0 | 0,00 |
| C10 | Nowotwór złośliwy części ustnej gardła (oropharynx) | 0 | 0 | 0 | 0,00 |
| C11 | Nowotwór złośliwy części nosowej gardła (nasopharynx) | 0,1 | 0,2 | 2 | 0,05 |
| C12 | Nowotwór złośliwy zachyłka gruszkowatego | 0 | 0 | 0 | 0,00 |
| C13 | Nowotwór złośliwy części krtaniowej gardła (hypopharynx) | 0 | 0 | 0 | 0,00 |
| C14 | Nowotwór złośliwy o innym i bliżej nieokreślonym umiejscowieniu w obrębie wargi, jamy ustnej i gardła | 0,1 | 0,4 | 4 | 0,10 |
| C15 | Nowotwór złośliwy przełyku | 0,4 | 0,8 | 9 | 0,22 |
| C16 | Nowotwór złośliwy żołądka | 5,0 | 9,6 | 108 | 2,70 |
| C17 | Nowotwór złośliwy jelita cienkiego | 0,7 | 1,0 | 11 | 0,27 |
| C18 | Nowotwór złośliwy okrężnicy | 10,9 | 21,7 | 243 | 6,07 |
| C19 | Nowotwór złośliwy zgięcia esico -odbytniczego | 0,7 | 1,4 | 16 | 0,40 |
| C20 | Nowotwór złośliwy odbytnicy | 6,5 | 13,8 | 155 | 3,87 |
| C21 | Nowotwór złośliwy odbytu i kanału odbytu | 0,3 | 0,6 | 7 | 0,17 |
| C22 | Nowotwór złośliwy wątroby i przewodów żółciowych wewnątrzwątrobowych | 1,7 | 3,5 | 39 | 0,97 |
| C23 | Nowotwór złośliwy pęcherzyka żółciowego | 2,0 | 4,1 | 46 | 1,15 |
| C24 | Nowotwór złośliwy innych i nie określonych części dróg żółciowych | 0,8 | 2,0 | 22 | 0,55 |
| C25 | Nowotwór złośliwy trzustki | 4,3 | 9,3 | 104 | 2,60 |
| C26 | Nowotwór złośliwy innych i niedokładnie określonych narządów trawiennych | 0,6 | 1,2 | 14 | 0,35 |
| C30 | Nowotwór złośliwy jamy nosowej i ucha środkowego | 0,2 | 0,3 | 3 | 0,07 |

WOJEWÓDZKI REJESTR NOWOTWORÓW W LUBLINIE

| ICD 10 | Rozpoznanie | Wsp. stand. | Wsp. sur. | Liczba przypadków | Wsk. % struktury |
|--------|------------------------------------------------------------------------------------------------------------|-------------|-----------|-------------------|------------------|
| C31 | Nowotwór złośliwy zatok przynosowych | 0,4 | 0,4 | 5 | 0,12 |
| C32 | Nowotwór złośliwy krtani | 1,0 | 1,6 | 18 | 0,45 |
| C33 | Nowotwór złośliwy tchawicy | 0 | 0,1 | 1 | 0,02 |
| C34 | Nowotwór złośliwy oskrzela i płuca | 11,4 | 19,8 | 222 | 5,54 |
| C37 | Nowotwór złośliwy grasicy | 0 | 0 | 0 | 0,00 |
| C38 | Nowotwór złośliwy serca, śródpiersia i opłucnej | 0,2 | 0,4 | 4 | 0,10 |
| C39 | Nowotwór złośliwy innych i niedokładnie określonych części układu oddechowego i narządów klatki piersiowej | 0 | 0 | 0 | 0,00 |
| C40 | Nowotwór złośliwy kości i chrząstki stawowej kończyn | 0,7 | 0,6 | 7 | 0,17 |
| C41 | Nowotwór złośliwy kości i chrząstki stawowej o innym i nieokreślonym umiejscowieniu | 0,5 | 0,6 | 7 | 0,17 |
| C43 | Czerniak złośliwy skóry | 4,2 | 6,3 | 71 | 1,77 |
| C44 | Inne nowotwory złośliwe skóry | 15,1 | 31,6 | 354 | 8,84 |
| C45 | Międzybłoniak | 0,5 | 0,5 | 6 | 0,15 |
| C46 | Mięsak Kaposi'ego | 0,1 | 0,1 | 1 | 0,02 |
| C47 | Nowotwory złośliwe nerwów obwodowych i autonomicznego układu nerwowego | 0,3 | 0,2 | 2 | 0,05 |
| C48 | Nowotwór złośliwy przestrzeni zaotrzewnowej i otrzewnej | 0,4 | 0,6 | 7 | 0,17 |
| C49 | Nowotwory złośliwe tkanki łącznej i innych tkanek miękkich | 1,4 | 2,3 | 26 | 0,65 |
| C50 | Nowotwór złośliwy sutka | 50,0 | 76,3 | 856 | 21,37 |
| C51 | Nowotwór złośliwy sromu | 1,0 | 2,5 | 28 | 0,70 |
| C52 | Nowotwór złośliwy pochwy | 0,1 | 0,4 | 4 | 0,10 |
| C53 | Nowotwór złośliwy szyjki macicy | 11,3 | 15,7 | 176 | 4,39 |
| C54 | Nowotwór złośliwy trzonu macicy | 11,7 | 19,0 | 213 | 5,32 |
| C55 | Nowotwór złośliwy nieokreślonej części macicy | 0,3 | 0,4 | 5 | 0,12 |
| C56 | Nowotwór złośliwy jajnika | 14,2 | 21 | 235 | 5,87 |
| C57 | Nowotwór złośliwy innych i nieokreślonych żeńskich narządów płciowych | 0,5 | 0,8 | 9 | 0,22 |
| C58 | Nowotwór złośliwy łożyska | 0,2 | 0,2 | 2 | 0,05 |
| C60 | Nowotwór złośliwy prącia | 0 | 0 | 0 | 0,00 |
| C61 | Nowotwór złośliwy gruczołu krokowego | 0 | 0 | 0 | 0,00 |
| C62 | Nowotwór złośliwy jądra | 0 | 0 | 0 | 0,00 |
| C63 | Nowotwór złośliwy innych i nieokreślonych męskich narządów płciowych | 0 | 0 | 0 | 0,00 |
| C64 | Nowotwór złośliwy nerki za wyjątkiem miedniczki nerkowej | 6,7 | 10,3 | 116 | 2,90 |
| C65 | Nowotwór złośliwy miedniczki nerkowej | 0,4 | 0,5 | 6 | 0,15 |
| C66 | Nowotwór złośliwy moczowodu | 0,1 | 0,2 | 2 | 0,05 |

WOJEWÓDZKI REJESTR NOWOTWORÓW W LUBLINIE

| ICD 10 | Rozpoznanie | Wsp. stand. | Wsp. sur. | Liczba przypadków | Wsk. % struktury |
|--------|-------------------------------------------------------------------------------------------------------|-------------|-----------|-------------------|------------------|
| C67 | Nowotwór złośliwy pęcherza moczowego | 3,5 | 6,6 | 74 | 1,85 |
| C68 | Nowotwór złośliwy innych i nieokreślonych narządów moczowych | 0,2 | 0,2 | 2 | 0,05 |
| C69 | Nowotwór złośliwy oka | 0,2 | 0,4 | 4 | 0,10 |
| C70 | Nowotwór złośliwy opon | 0,4 | 0,7 | 8 | 0,20 |
| C71 | Nowotwór złośliwy mózgu | 6,0 | 8,3 | 93 | 2,32 |
| C72 | Nowotwór złośliwy rdzenia kręgowego, nerwów czaszkowych i innych części centralnego systemu nerwowego | 0,8 | 0,8 | 9 | 0,22 |
| C73 | Nowotwór złośliwy tarczycy | 4,7 | 5,6 | 63 | 1,57 |
| C74 | Nowotwór złośliwy nadnerczy | 0,3 | 0,4 | 4 | 0,10 |
| C75 | Nowotwór złośliwy innych gruczołów wydzielania wewnętrznego i struktur pokrewnych | 0,1 | 0,2 | 2 | 0,05 |
| C76 | Nowotwór złośliwy umiejscowień innych i niedokładnie określonych | 0,7 | 1,9 | 21 | 0,52 |
| C77 | Wtórne i nieokreślone nowotwory węzłów chłonnych | 0,3 | 0,5 | 6 | 0,15 |
| C78 | Wtórne nowotwory złośliwe układu oddechowego i trawiennego | 1,1 | 2,1 | 24 | 0,60 |
| C79 | Wtórny nowotwór złośliwy innych umiejscowień | 0,6 | 1,2 | 14 | 0,35 |
| C80 | Nowotwór złośliwy bez określenia jego umiejscowienia | 3,3 | 6,9 | 77 | 1,92 |
| C81 | Choroba Hodgkina | 1,9 | 2,1 | 24 | 0,60 |
| C82 | Chłoniak nieziarniczny guzkowy (grudkowy) | 0,8 | 1,2 | 13 | 0,32 |
| C83 | Chłoniaki nieziarnicze rozlane | 3,0 | 4,5 | 51 | 1,27 |
| C84 | Obwodowy i skórny chłoniak z komórek T | 0 | 0,1 | 1 | 0,02 |
| C85 | Inne i nieokreślone postacie chłoniaków nieziarnicznych | 1,0 | 1,9 | 21 | 0,52 |
| C88 | Złośliwe choroby immunoproliferacyjne | 0,1 | 0,1 | 1 | 0,02 |
| C90 | Szpiczak mnogi i nowotwory z komórek plazmatycznych | 2,3 | 4,5 | 51 | 1,27 |
| C91 | Białaczka limfatyczna | 3,6 | 6,2 | 70 | 1,75 |
| C92 | Białaczka szpikowa | 2,3 | 3,6 | 40 | 1,00 |
| C93 | Białaczka monocytowa | 0 | 0 | 0 | 0,00 |
| C94 | Inne białaczki określonego rodzaju | 0,3 | 0,4 | 5 | 0,12 |
| C95 | Białaczka z komórek nieokreślonego rodzaju | 0,1 | 0,3 | 3 | 0,07 |
| C96 | Inny i nieokreślony nowotwór złośliwy tkanki limfatycznej, krwiotwórczej i tkanek pokrewnych | 0,9 | 1,2 | 14 | 0,35 |
| C97 | Nowotwory złośliwe niezależnych (pierwotnych) mnogich umiejscowień | 0,1 | 0,1 | 1 | 0,02 |
| D00 | Rak in situ jamy ustnej, przełyku i żołądka | 0 | 0 | 0 | 0,00 |
| D01 | Raki in situ innych i nieokreślonych części narządów trawiennych | 0 | 0,1 | 1 | 0,02 |
| D02 | Rak in situ ucha środkowego i układu oddechowego | 0,1 | 0,1 | 1 | 0,02 |

WOJEWÓDZKI REJESTR NOWOTWORÓW W LUBLINIE

| ICD 10 | Rozpoznanie | Wsp. stand. | Wsp. sur. | Liczba przypadków | Wsk. % struktury |
|--------|--------------------------------------------------------|--------------|--------------|-------------------|------------------|
| D03 | Czerniak in situ | 0,2 | 0,2 | 2 | 0,05 |
| D04 | Rak in situ skóry | 0,1 | 0,4 | 4 | 0,10 |
| D05 | Rak in situ sutka | 1,3 | 1,8 | 20 | 0,50 |
| D06 | Rak in situ szyjki macicy | 5,5 | 6,2 | 70 | 1,75 |
| D07 | Rak in situ innych i nieokreślonych narządów płciowych | 0,4 | 0,6 | 7 | 0,17 |
| D09 | Rak in situ innych i nieokreślonych umiejscowień | 0 | 0 | 0 | 0,00 |
| | | 214,9 | 357,2 | 4006 | 100,00 |

Tabela 4A: Liczba zachorowań na nowotwory złośliwe wśród mężczyzn w województwie lubelskim w 2005r. z podziałem na 5 letnie grupy wiekowe.

Table 4A: Registered new cancer cases by 5-year age groups, males, Lublin region, 2005

| | Ogółem | 00-04 | 05-09 | 10-14 | 15-19 | 20-24 | 25-29 | 30-34 | 35-39 | 40-44 | 45-49 | 50-54 | 55-59 | 60-64 | 65-69 | 70-74 | 75-79 | 80-84 | 85+... |
|---------|--------|-------|-------|-------|-------|-------|-------|-------|-------|-------|-------|-------|-------|-------|-------|-------|-------|-------|--------|
| C00-C14 | 178 | 0 | 0 | 0 | 0 | 0 | 0 | 0 | 2 | 6 | 19 | 30 | 33 | 23 | 23 | 14 | 21 | 3 | 4 |
| C00 | 46 | 0 | 0 | 0 | 0 | 0 | 0 | 0 | 0 | 0 | 1 | 4 | 6 | 2 | 7 | 7 | 15 | 3 | 1 |
| C01 | 7 | 0 | 0 | 0 | 0 | 0 | 0 | 0 | 0 | 0 | 0 | 2 | 1 | 1 | 1 | 1 | 0 | 0 | 1 |
| C02 | 15 | 0 | 0 | 0 | 0 | 0 | 0 | 0 | 0 | 2 | 2 | 4 | 4 | 0 | 0 | 2 | 1 | 0 | 0 |
| C03 | 2 | 0 | 0 | 0 | 0 | 0 | 0 | 0 | 0 | 0 | 1 | 0 | 0 | 1 | 0 | 0 | 0 | 0 | 0 |
| C04 | 21 | 0 | 0 | 0 | 0 | 0 | 0 | 0 | 0 | 2 | 5 | 5 | 2 | 3 | 2 | 1 | 1 | 0 | 0 |
| C05 | 6 | 0 | 0 | 0 | 0 | 0 | 0 | 0 | 0 | 1 | 0 | 0 | 2 | 1 | 2 | 0 | 0 | 0 | 0 |
| C06 | 3 | 0 | 0 | 0 | 0 | 0 | 0 | 0 | 0 | 0 | 0 | 0 | 2 | 0 | 1 | 0 | 0 | 0 | 0 |
| C07 | 7 | 0 | 0 | 0 | 0 | 0 | 0 | 0 | 1 | 0 | 0 | 1 | 1 | 2 | 0 | 1 | 0 | 0 | 1 |
| C08 | 4 | 0 | 0 | 0 | 0 | 0 | 0 | 0 | 0 | 0 | 0 | 1 | 1 | 1 | 0 | 0 | 1 | 0 | 0 |
| C09 | 11 | 0 | 0 | 0 | 0 | 0 | 0 | 0 | 0 | 0 | 3 | 3 | 1 | 1 | 3 | 0 | 0 | 0 | 0 |
| C10 | 23 | 0 | 0 | 0 | 0 | 0 | 0 | 0 | 0 | 1 | 4 | 6 | 5 | 5 | 2 | 0 | 0 | 0 | 0 |
| C11 | 5 | 0 | 0 | 0 | 0 | 0 | 0 | 0 | 1 | 0 | 0 | 1 | 1 | 1 | 1 | 0 | 0 | 0 | 0 |
| C12 | 2 | 0 | 0 | 0 | 0 | 0 | 0 | 0 | 0 | 0 | 0 | 0 | 0 | 1 | 0 | 1 | 0 | 0 | 0 |
| C13 | 14 | 0 | 0 | 0 | 0 | 0 | 0 | 0 | 0 | 0 | 0 | 1 | 5 | 3 | 3 | 0 | 2 | 0 | 0 |
| C14 | 12 | 0 | 0 | 0 | 0 | 0 | 0 | 0 | 0 | 0 | 3 | 2 | 2 | 1 | 1 | 1 | 1 | 0 | 1 |
| C15-C26 | 920 | 2 | 0 | 0 | 0 | 1 | 4 | 5 | 12 | 15 | 30 | 69 | 117 | 107 | 148 | 155 | 145 | 83 | 27 |
| C15 | 48 | 0 | 0 | 0 | 0 | 0 | 0 | 0 | 1 | 1 | 3 | 6 | 8 | 2 | 9 | 6 | 10 | 2 | 0 |
| C16 | 173 | 0 | 0 | 0 | 0 | 0 | 0 | 0 | 2 | 2 | 3 | 14 | 21 | 19 | 26 | 30 | 35 | 15 | 6 |
| C17 | 10 | 0 | 0 | 0 | 0 | 0 | 0 | 0 | 0 | 1 | 2 | 2 | 0 | 1 | 0 | 1 | 1 | 2 | 0 |
| C18 | 279 | 0 | 0 | 0 | 0 | 0 | 2 | 1 | 4 | 6 | 10 | 13 | 31 | 41 | 45 | 50 | 39 | 29 | 8 |
| C19 | 19 | 0 | 0 | 0 | 0 | 0 | 0 | 0 | 2 | 0 | 1 | 1 | 3 | 5 | 0 | 3 | 4 | 0 | 0 |
| C20 | 181 | 0 | 0 | 0 | 0 | 0 | 1 | 0 | 1 | 2 | 4 | 12 | 19 | 17 | 35 | 39 | 32 | 12 | 7 |
| C21 | 5 | 0 | 0 | 0 | 0 | 0 | 0 | 0 | 0 | 0 | 2 | 0 | 0 | 1 | 0 | 1 | 0 | 1 | 0 |
| C22 | 41 | 2 | 0 | 0 | 0 | 0 | 1 | 1 | 0 | 1 | 0 | 4 | 6 | 2 | 4 | 6 | 8 | 5 | 1 |
| C23 | 8 | 0 | 0 | 0 | 0 | 0 | 0 | 0 | 0 | 0 | 0 | 0 | 1 | 1 | 1 | 3 | 1 | 0 | 1 |
| C24 | 14 | 0 | 0 | 0 | 0 | 0 | 0 | 0 | 0 | 0 | 0 | 2 | 1 | 2 | 3 | 0 | 2 | 2 | 2 |
| C25 | 124 | 0 | 0 | 0 | 0 | 0 | 0 | 1 | 2 | 1 | 5 | 14 | 24 | 15 | 21 | 13 | 11 | 15 | 2 |
| C26 | 18 | 0 | 0 | 0 | 0 | 1 | 0 | 2 | 0 | 1 | 0 | 1 | 3 | 1 | 4 | 3 | 2 | 0 | 0 |

WOJEWÓDZKI REJESTR NOWOTWORÓW W LUBLINIE

| | Ogółem | 00-04 | 05-09 | 10-14 | 15-19 | 20-24 | 25-29 | 30-34 | 35-39 | 40-44 | 45-49 | 50-54 | 55-59 | 60-64 | 65-69 | 70-74 | 75-79 | 80-84 | 85+... |
|---------|--------|-------|-------|-------|-------|-------|-------|-------|-------|-------|-------|-------|-------|-------|-------|-------|-------|-------|--------|
| C30-C39 | 1186 | 0 | 0 | 0 | 0 | 2 | 0 | 4 | 4 | 14 | 47 | 135 | 163 | 133 | 212 | 221 | 160 | 71 | 20 |
| C30 | 2 | 0 | 0 | 0 | 0 | 0 | 0 | 0 | 0 | 0 | 0 | 0 | 0 | 0 | 1 | 0 | 1 | 0 | 0 |
| C31 | 8 | 0 | 0 | 0 | 0 | 0 | 0 | 0 | 0 | 1 | 0 | 0 | 1 | 1 | 1 | 1 | 2 | 1 | 0 |
| C32 | 162 | 0 | 0 | 0 | 0 | 1 | 0 | 0 | 0 | 1 | 7 | 29 | 28 | 24 | 32 | 18 | 13 | 6 | 3 |
| C33 | 1 | 0 | 0 | 0 | 0 | 0 | 0 | 0 | 0 | 0 | 0 | 0 | 1 | 0 | 0 | 0 | 0 | 0 | 0 |
| C34 | 997 | 0 | 0 | 0 | 0 | 1 | 0 | 3 | 3 | 11 | 40 | 105 | 130 | 108 | 175 | 199 | 142 | 63 | 17 |
| C37 | 3 | 0 | 0 | 0 | 0 | 0 | 0 | 0 | 1 | 1 | 0 | 0 | 1 | 0 | 0 | 0 | 0 | 0 | 0 |
| C38 | 8 | 0 | 0 | 0 | 0 | 0 | 0 | 1 | 0 | 0 | 0 | 1 | 2 | 0 | 1 | 2 | 0 | 1 | 0 |
| C39 | 5 | 0 | 0 | 0 | 0 | 0 | 0 | 0 | 0 | 0 | 0 | 0 | 0 | 0 | 2 | 1 | 2 | 0 | 0 |
| C40-C50 | 407 | 1 | 2 | 3 | 2 | 0 | 4 | 5 | 7 | 9 | 17 | 31 | 23 | 30 | 55 | 67 | 66 | 49 | 36 |
| C40 | 6 | 0 | 1 | 1 | 0 | 0 | 1 | 1 | 0 | 1 | 0 | 0 | 0 | 0 | 0 | 0 | 1 | 0 | 0 |
| C41 | 7 | 0 | 0 | 1 | 0 | 0 | 1 | 0 | 0 | 0 | 0 | 0 | 0 | 1 | 1 | 0 | 2 | 0 | 1 |
| C43 | 67 | 0 | 0 | 0 | 1 | 0 | 2 | 0 | 4 | 3 | 6 | 10 | 9 | 7 | 10 | 6 | 4 | 3 | 2 |
| C44 | 283 | 0 | 0 | 0 | 0 | 0 | 0 | 1 | 1 | 1 | 8 | 15 | 11 | 21 | 39 | 53 | 57 | 43 | 33 |
| C45 | 4 | 0 | 0 | 0 | 0 | 0 | 0 | 1 | 0 | 0 | 1 | 2 | 0 | 0 | 0 | 0 | 0 | 0 | 0 |
| C46 | 0 | 0 | 0 | 0 | 0 | 0 | 0 | 0 | 0 | 0 | 0 | 0 | 0 | 0 | 0 | 0 | 0 | 0 | 0 |
| C47 | 0 | 0 | 0 | 0 | 0 | 0 | 0 | 0 | 0 | 0 | 0 | 0 | 0 | 0 | 0 | 0 | 0 | 0 | 0 |
| C48 | 5 | 1 | 0 | 0 | 0 | 0 | 0 | 1 | 0 | 0 | 0 | 0 | 0 | 0 | 0 | 2 | 1 | 0 | 0 |
| C49 | 27 | 0 | 1 | 1 | 1 | 0 | 0 | 1 | 2 | 4 | 2 | 3 | 3 | 1 | 3 | 2 | 0 | 3 | 0 |
| C50 | 8 | 0 | 0 | 0 | 0 | 0 | 0 | 0 | 0 | 0 | 0 | 1 | 0 | 0 | 2 | 4 | 1 | 0 | 0 |
| C51-C68 | 1193 | 3 | 0 | 0 | 5 | 10 | 8 | 9 | 3 | 11 | 24 | 69 | 89 | 120 | 174 | 229 | 244 | 125 | 70 |
| C51 | 0 | 0 | 0 | 0 | 0 | 0 | 0 | 0 | 0 | 0 | 0 | 0 | 0 | 0 | 0 | 0 | 0 | 0 | 0 |
| C52 | 0 | 0 | 0 | 0 | 0 | 0 | 0 | 0 | 0 | 0 | 0 | 0 | 0 | 0 | 0 | 0 | 0 | 0 | 0 |
| C53 | 0 | 0 | 0 | 0 | 0 | 0 | 0 | 0 | 0 | 0 | 0 | 0 | 0 | 0 | 0 | 0 | 0 | 0 | 0 |
| C54 | 0 | 0 | 0 | 0 | 0 | 0 | 0 | 0 | 0 | 0 | 0 | 0 | 0 | 0 | 0 | 0 | 0 | 0 | 0 |
| C55 | 0 | 0 | 0 | 0 | 0 | 0 | 0 | 0 | 0 | 0 | 0 | 0 | 0 | 0 | 0 | 0 | 0 | 0 | 0 |
| C56 | 0 | 0 | 0 | 0 | 0 | 0 | 0 | 0 | 0 | 0 | 0 | 0 | 0 | 0 | 0 | 0 | 0 | 0 | 0 |
| C57 | 0 | 0 | 0 | 0 | 0 | 0 | 0 | 0 | 0 | 0 | 0 | 0 | 0 | 0 | 0 | 0 | 0 | 0 | 0 |
| C58 | 0 | 0 | 0 | 0 | 0 | 0 | 0 | 0 | 0 | 0 | 0 | 0 | 0 | 0 | 0 | 0 | 0 | 0 | 0 |
| C60 | 15 | 0 | 0 | 0 | 0 | 0 | 0 | 0 | 0 | 0 | 0 | 3 | 3 | 2 | 1 | 4 | 1 | 1 | 0 |
| C61 | 654 | 0 | 0 | 0 | 0 | 1 | 0 | 0 | 0 | 0 | 4 | 17 | 31 | 59 | 107 | 140 | 154 | 87 | 54 |
| C62 | 38 | 0 | 0 | 0 | 5 | 9 | 8 | 8 | 2 | 1 | 2 | 1 | 1 | 0 | 1 | 0 | 0 | 0 | 0 |
| C63 | 0 | 0 | 0 | 0 | 0 | 0 | 0 | 0 | 0 | 0 | 0 | 0 | 0 | 0 | 0 | 0 | 0 | 0 | 0 |
| C64 | 140 | 3 | 0 | 0 | 0 | 0 | 0 | 0 | 1 | 5 | 8 | 20 | 22 | 19 | 22 | 19 | 15 | 6 | 0 |

WOJEWÓDZKI REJESTR NOWOTWORÓW W LUBLINIE

| | Ogółem | 00-04 | 05-09 | 10-14 | 15-19 | 20-24 | 25-29 | 30-34 | 35-39 | 40-44 | 45-49 | 50-54 | 55-59 | 60-64 | 65-69 | 70-74 | 75-79 | 80-84 | 85+... |
|---------|--------|-------|-------|-------|-------|-------|-------|-------|-------|-------|-------|-------|-------|-------|-------|-------|-------|-------|--------|
| C65 | 6 | 0 | 0 | 0 | 0 | 0 | 0 | 0 | 0 | 0 | 0 | 1 | 1 | 0 | 2 | 1 | 1 | 0 | 0 |
| C66 | 0 | 0 | 0 | 0 | 0 | 0 | 0 | 0 | 0 | 0 | 0 | 0 | 0 | 0 | 0 | 0 | 0 | 0 | 0 |
| C67 | 339 | 0 | 0 | 0 | 0 | 0 | 0 | 1 | 0 | 5 | 10 | 27 | 31 | 40 | 41 | 65 | 72 | 31 | 16 |
| C68 | 1 | 0 | 0 | 0 | 0 | 0 | 0 | 0 | 0 | 0 | 0 | 0 | 0 | 0 | 0 | 0 | 1 | 0 | 0 |
| C69-C80 | 287 | 4 | 1 | 2 | 4 | 5 | 3 | 6 | 10 | 12 | 17 | 18 | 42 | 27 | 37 | 33 | 41 | 19 | 6 |
| C69 | 5 | 1 | 0 | 0 | 0 | 0 | 0 | 0 | 0 | 1 | 1 | 0 | 1 | 0 | 1 | 0 | 0 | 0 | 0 |
| C70 | 0 | 0 | 0 | 0 | 0 | 0 | 0 | 0 | 0 | 0 | 0 | 0 | 0 | 0 | 0 | 0 | 0 | 0 | 0 |
| C71 | 107 | 2 | 1 | 2 | 4 | 5 | 1 | 2 | 6 | 9 | 11 | 10 | 17 | 6 | 6 | 9 | 13 | 2 | 1 |
| C72 | 7 | 0 | 0 | 0 | 0 | 0 | 0 | 1 | 0 | 0 | 0 | 0 | 0 | 0 | 0 | 4 | 1 | 1 | 0 |
| C73 | 10 | 0 | 0 | 0 | 0 | 0 | 0 | 0 | 1 | 0 | 0 | 0 | 2 | 0 | 3 | 0 | 2 | 2 | 0 |
| C74 | 4 | 0 | 0 | 0 | 0 | 0 | 0 | 0 | 1 | 0 | 0 | 0 | 0 | 0 | 2 | 0 | 1 | 0 | 0 |
| C75 | 3 | 0 | 0 | 0 | 0 | 0 | 0 | 0 | 0 | 1 | 1 | 0 | 0 | 1 | 0 | 0 | 0 | 0 | 0 |
| C76 | 13 | 0 | 0 | 0 | 0 | 0 | 0 | 1 | 0 | 0 | 0 | 2 | 2 | 3 | 1 | 2 | 1 | 0 | 1 |
| C77 | 8 | 0 | 0 | 0 | 0 | 0 | 1 | 0 | 0 | 0 | 1 | 1 | 2 | 0 | 0 | 0 | 1 | 2 | 0 |
| C78 | 21 | 0 | 0 | 0 | 0 | 0 | 0 | 0 | 2 | 0 | 1 | 1 | 0 | 3 | 6 | 1 | 4 | 2 | 1 |
| C79 | 34 | 1 | 0 | 0 | 0 | 0 | 0 | 2 | 0 | 0 | 2 | 3 | 6 | 7 | 9 | 2 | 1 | 1 | 0 |
| C80 | 75 | 0 | 0 | 0 | 0 | 0 | 1 | 0 | 0 | 1 | 0 | 1 | 12 | 7 | 9 | 15 | 17 | 9 | 3 |
| C81-C97 | 357 | 4 | 4 | 5 | 5 | 11 | 3 | 6 | 10 | 6 | 28 | 32 | 40 | 32 | 34 | 64 | 50 | 18 | 5 |
| C81 | 26 | 0 | 1 | 1 | 1 | 4 | 0 | 2 | 3 | 3 | 2 | 1 | 2 | 2 | 0 | 4 | 0 | 0 | 0 |
| C82 | 14 | 0 | 0 | 0 | 0 | 0 | 0 | 0 | 0 | 0 | 2 | 1 | 2 | 3 | 1 | 2 | 2 | 1 | 0 |
| C83 | 56 | 1 | 0 | 0 | 2 | 2 | 1 | 1 | 0 | 0 | 2 | 4 | 11 | 3 | 2 | 11 | 13 | 2 | 1 |
| C84 | 7 | 0 | 0 | 1 | 0 | 0 | 0 | 0 | 0 | 0 | 0 | 4 | 1 | 1 | 0 | 0 | 0 | 0 | 0 |
| C85 | 22 | 0 | 0 | 2 | 0 | 0 | 0 | 0 | 1 | 1 | 2 | 2 | 1 | 2 | 4 | 2 | 4 | 0 | 1 |
| C88 | 2 | 0 | 0 | 0 | 0 | 0 | 0 | 0 | 0 | 0 | 0 | 0 | 0 | 0 | 0 | 1 | 1 | 0 | 0 |
| C90 | 39 | 0 | 0 | 0 | 0 | 0 | 0 | 0 | 0 | 0 | 4 | 4 | 8 | 3 | 5 | 4 | 9 | 2 | 0 |
| C91 | 110 | 1 | 2 | 1 | 2 | 3 | 1 | 1 | 2 | 0 | 8 | 7 | 9 | 11 | 14 | 25 | 14 | 8 | 1 |
| C92 | 56 | 2 | 1 | 0 | 0 | 1 | 1 | 1 | 3 | 1 | 5 | 7 | 6 | 6 | 4 | 8 | 5 | 4 | 1 |
| C93 | 1 | 0 | 0 | 0 | 0 | 0 | 0 | 0 | 0 | 0 | 0 | 0 | 0 | 0 | 0 | 1 | 0 | 0 | 0 |
| C94 | 8 | 0 | 0 | 0 | 0 | 0 | 0 | 1 | 0 | 0 | 1 | 1 | 0 | 0 | 3 | 2 | 0 | 0 | 0 |
| C95 | 4 | 0 | 0 | 0 | 0 | 0 | 0 | 0 | 1 | 1 | 0 | 0 | 0 | 0 | 1 | 1 | 0 | 0 | 0 |
| C96 | 10 | 0 | 0 | 0 | 0 | 1 | 0 | 0 | 0 | 0 | 2 | 1 | 0 | 1 | 0 | 2 | 1 | 1 | 1 |
| C97 | 2 | 0 | 0 | 0 | 0 | 0 | 0 | 0 | 0 | 0 | 0 | 0 | 0 | 0 | 0 | 1 | 1 | 0 | 0 |
| D01-D09 | 13 | 0 | 0 | 0 | 0 | 0 | 0 | 0 | 0 | 0 | 0 | 4 | 2 | 0 | 0 | 2 | 3 | 0 | 2 |
| D01 | 1 | 0 | 0 | 0 | 0 | 0 | 0 | 0 | 0 | 0 | 0 | 0 | 0 | 0 | 0 | 1 | 0 | 0 | 0 |

WOJEWÓDZKI REJESTR NOWOTWORÓW W LUBLINIE

| | Ogółem | 00-04 | 05-09 | 10-14 | 15-19 | 20-24 | 25-29 | 30-34 | 35-39 | 40-44 | 45-49 | 50-54 | 55-59 | 60-64 | 65-69 | 70-74 | 75-79 | 80-84 | 85+... | | |
|--------------|-------------|-----------|----------|-----------|-----------|-----------|-----------|-----------|-----------|-----------|------------|------------|------------|------------|------------|------------|------------|------------|------------|---|---|
| D02 | 5 | 0 | 0 | 0 | 0 | 0 | 0 | 0 | 0 | 0 | 0 | 1 | 2 | 0 | 0 | 1 | 0 | 0 | 0 | 1 | |
| D03 | 1 | 0 | 0 | 0 | 0 | 0 | 0 | 0 | 0 | 0 | 0 | 1 | 0 | 0 | 0 | 0 | 0 | 0 | 0 | 0 | 0 |
| D04 | 6 | 0 | 0 | 0 | 0 | 0 | 0 | 0 | 0 | 0 | 0 | 2 | 0 | 0 | 0 | 0 | 3 | 0 | 0 | 1 | |
| D05 | 0 | 0 | 0 | 0 | 0 | 0 | 0 | 0 | 0 | 0 | 0 | 0 | 0 | 0 | 0 | 0 | 0 | 0 | 0 | 0 | |
| D06 | 0 | 0 | 0 | 0 | 0 | 0 | 0 | 0 | 0 | 0 | 0 | 0 | 0 | 0 | 0 | 0 | 0 | 0 | 0 | 0 | |
| D07 | 0 | 0 | 0 | 0 | 0 | 0 | 0 | 0 | 0 | 0 | 0 | 0 | 0 | 0 | 0 | 0 | 0 | 0 | 0 | 0 | |
| D09 | 0 | 0 | 0 | 0 | 0 | 0 | 0 | 0 | 0 | 0 | 0 | 0 | 0 | 0 | 0 | 0 | 0 | 0 | 0 | 0 | |
| Razem | 4541 | 14 | 7 | 10 | 16 | 29 | 22 | 35 | 48 | 73 | 182 | 388 | 509 | 472 | 683 | 785 | 730 | 368 | 170 | | |

Tabela 4B: Liczba zachorowań na nowotwory złośliwe wśród kobiet w województwie lubelskim w 2005 roku z podziałem na 5-letnie grupy wiekowe.

Table 4B: Registered new cancer cases by 5-year age groups, females, Lublin region, 2005

| | Ogółem | 00-04 | 05-09 | 10-14 | 15-19 | 20-24 | 25-29 | 30-34 | 35-39 | 40-44 | 45-49 | 50-54 | 55-59 | 60-64 | 65-69 | 70-74 | 75-79 | 80-84 | 85+ |
|---------|--------|-------|-------|-------|-------|-------|-------|-------|-------|-------|-------|-------|-------|-------|-------|-------|-------|-------|-----|
| C00-C14 | 45 | 0 | 0 | 0 | 0 | 0 | 0 | 0 | 0 | 3 | 2 | 4 | 4 | 1 | 5 | 7 | 8 | 7 | 4 |
| C00 | 17 | 0 | 0 | 0 | 0 | 0 | 0 | 0 | 0 | 0 | 1 | 0 | 1 | 1 | 3 | 1 | 5 | 3 | 2 |
| C01 | 0 | 0 | 0 | 0 | 0 | 0 | 0 | 0 | 0 | 0 | 0 | 0 | 0 | 0 | 0 | 0 | 0 | 0 | 0 |
| C02 | 2 | 0 | 0 | 0 | 0 | 0 | 0 | 0 | 0 | 0 | 0 | 0 | 2 | 0 | 0 | 0 | 0 | 0 | 0 |
| C03 | 3 | 0 | 0 | 0 | 0 | 0 | 0 | 0 | 0 | 0 | 0 | 1 | 0 | 0 | 0 | 1 | 1 | 0 | 0 |
| C04 | 2 | 0 | 0 | 0 | 0 | 0 | 0 | 0 | 0 | 0 | 1 | 0 | 1 | 0 | 0 | 0 | 0 | 0 | 0 |
| C05 | 2 | 0 | 0 | 0 | 0 | 0 | 0 | 0 | 0 | 0 | 0 | 1 | 0 | 0 | 0 | 0 | 0 | 1 | 0 |
| C06 | 2 | 0 | 0 | 0 | 0 | 0 | 0 | 0 | 0 | 0 | 0 | 0 | 0 | 0 | 1 | 1 | 0 | 0 | 0 |
| C07 | 10 | 0 | 0 | 0 | 0 | 0 | 0 | 0 | 0 | 2 | 0 | 1 | 0 | 0 | 1 | 3 | 0 | 1 | 2 |
| C08 | 1 | 0 | 0 | 0 | 0 | 0 | 0 | 0 | 0 | 0 | 0 | 0 | 0 | 0 | 0 | 1 | 0 | 0 | 0 |
| C09 | 0 | 0 | 0 | 0 | 0 | 0 | 0 | 0 | 0 | 0 | 0 | 0 | 0 | 0 | 0 | 0 | 0 | 0 | 0 |
| C10 | 0 | 0 | 0 | 0 | 0 | 0 | 0 | 0 | 0 | 0 | 0 | 0 | 0 | 0 | 0 | 0 | 0 | 0 | 0 |
| C11 | 2 | 0 | 0 | 0 | 0 | 0 | 0 | 0 | 0 | 1 | 0 | 0 | 0 | 0 | 0 | 0 | 0 | 1 | 0 |
| C12 | 0 | 0 | 0 | 0 | 0 | 0 | 0 | 0 | 0 | 0 | 0 | 0 | 0 | 0 | 0 | 0 | 0 | 0 | 0 |
| C13 | 0 | 0 | 0 | 0 | 0 | 0 | 0 | 0 | 0 | 0 | 0 | 0 | 0 | 0 | 0 | 0 | 0 | 0 | 0 |
| C14 | 4 | 0 | 0 | 0 | 0 | 0 | 0 | 0 | 0 | 0 | 0 | 1 | 0 | 0 | 0 | 0 | 2 | 1 | 0 |
| C15-C26 | 774 | 0 | 0 | 0 | 2 | 1 | 0 | 4 | 6 | 13 | 22 | 33 | 69 | 80 | 91 | 134 | 146 | 111 | 62 |
| C15 | 9 | 0 | 0 | 0 | 0 | 0 | 0 | 0 | 0 | 0 | 0 | 0 | 2 | 1 | 0 | 2 | 2 | 2 | 0 |
| C16 | 108 | 0 | 0 | 0 | 0 | 0 | 0 | 1 | 2 | 5 | 2 | 7 | 8 | 13 | 12 | 16 | 16 | 18 | 8 |
| C17 | 11 | 0 | 0 | 0 | 0 | 0 | 0 | 0 | 0 | 0 | 0 | 0 | 3 | 3 | 3 | 1 | 0 | 1 | 0 |
| C18 | 243 | 0 | 0 | 0 | 1 | 0 | 0 | 0 | 2 | 2 | 9 | 10 | 21 | 26 | 31 | 52 | 49 | 28 | 12 |
| C19 | 16 | 0 | 0 | 0 | 0 | 0 | 0 | 0 | 0 | 0 | 0 | 0 | 2 | 2 | 4 | 3 | 2 | 2 | 1 |
| C20 | 155 | 0 | 0 | 0 | 0 | 0 | 0 | 2 | 0 | 1 | 4 | 10 | 13 | 14 | 17 | 23 | 37 | 18 | 16 |
| C21 | 7 | 0 | 0 | 0 | 0 | 0 | 0 | 0 | 0 | 1 | 0 | 0 | 1 | 0 | 2 | 0 | 0 | 2 | 1 |
| C22 | 39 | 0 | 0 | 0 | 1 | 0 | 0 | 0 | 1 | 0 | 1 | 2 | 4 | 3 | 4 | 7 | 6 | 5 | 5 |
| C23 | 46 | 0 | 0 | 0 | 0 | 0 | 0 | 0 | 0 | 1 | 1 | 2 | 6 | 4 | 5 | 8 | 6 | 8 | 5 |
| C24 | 22 | 0 | 0 | 0 | 0 | 0 | 0 | 0 | 0 | 0 | 1 | 0 | 1 | 4 | 0 | 1 | 7 | 5 | 3 |
| C25 | 104 | 0 | 0 | 0 | 0 | 1 | 0 | 1 | 1 | 3 | 3 | 2 | 7 | 8 | 11 | 19 | 20 | 20 | 8 |
| C26 | 14 | 0 | 0 | 0 | 0 | 0 | 0 | 0 | 0 | 0 | 1 | 0 | 1 | 2 | 2 | 2 | 1 | 2 | 3 |

WOJEWÓDZKI REJESTR NOWOTWORÓW W LUBLINIE

| | Ogółem | 00-04 | 05-09 | 10-14 | 15-19 | 20-24 | 25-29 | 30-34 | 35-39 | 40-44 | 45-49 | 50-54 | 55-59 | 60-64 | 65-69 | 70-74 | 75-79 | 80-84 | 85+ |
|---------|--------|-------|-------|-------|-------|-------|-------|-------|-------|-------|-------|-------|-------|-------|-------|-------|-------|-------|-----|
| C30-C39 | 253 | 0 | 0 | 0 | 2 | 0 | 0 | 1 | 1 | 5 | 13 | 37 | 34 | 28 | 40 | 38 | 31 | 15 | 8 |
| C30 | 3 | 0 | 0 | 0 | 0 | 0 | 0 | 0 | 1 | 0 | 0 | 0 | 0 | 0 | 0 | 2 | 0 | 0 | 0 |
| C31 | 5 | 0 | 0 | 0 | 1 | 0 | 0 | 0 | 0 | 1 | 0 | 0 | 2 | 1 | 0 | 0 | 0 | 0 | 0 |
| C32 | 18 | 0 | 0 | 0 | 0 | 0 | 0 | 0 | 0 | 0 | 2 | 3 | 4 | 3 | 1 | 4 | 1 | 0 | 0 |
| C33 | 1 | 0 | 0 | 0 | 0 | 0 | 0 | 0 | 0 | 0 | 0 | 0 | 0 | 0 | 0 | 0 | 0 | 1 | 0 |
| C34 | 222 | 0 | 0 | 0 | 1 | 0 | 0 | 1 | 0 | 4 | 11 | 33 | 27 | 23 | 39 | 31 | 30 | 14 | 8 |
| C37 | 0 | 0 | 0 | 0 | 0 | 0 | 0 | 0 | 0 | 0 | 0 | 0 | 0 | 0 | 0 | 0 | 0 | 0 | 0 |
| C38 | 4 | 0 | 0 | 0 | 0 | 0 | 0 | 0 | 0 | 0 | 0 | 1 | 1 | 1 | 0 | 1 | 0 | 0 | 0 |
| C39 | 0 | 0 | 0 | 0 | 0 | 0 | 0 | 0 | 0 | 0 | 0 | 0 | 0 | 0 | 0 | 0 | 0 | 0 | 0 |
| C40-C50 | 1337 | 2 | 2 | 1 | 2 | 5 | 12 | 23 | 20 | 63 | 105 | 186 | 146 | 136 | 165 | 160 | 148 | 109 | 52 |
| C40 | 7 | 0 | 1 | 1 | 1 | 1 | 1 | 0 | 0 | 0 | 0 | 1 | 0 | 0 | 0 | 0 | 0 | 1 | 0 |
| C41 | 7 | 1 | 0 | 0 | 0 | 0 | 0 | 0 | 1 | 0 | 0 | 0 | 1 | 0 | 0 | 1 | 3 | 0 | 0 |
| C43 | 71 | 0 | 1 | 0 | 1 | 1 | 0 | 5 | 1 | 5 | 6 | 8 | 6 | 7 | 9 | 6 | 7 | 6 | 2 |
| C44 | 354 | 0 | 0 | 0 | 0 | 2 | 1 | 1 | 2 | 6 | 10 | 18 | 25 | 25 | 51 | 60 | 64 | 58 | 31 |
| C45 | 6 | 0 | 0 | 0 | 0 | 0 | 1 | 0 | 1 | 0 | 2 | 0 | 0 | 1 | 0 | 1 | 0 | 0 | 0 |
| C46 | 1 | 0 | 0 | 0 | 0 | 0 | 0 | 0 | 0 | 0 | 0 | 1 | 0 | 0 | 0 | 0 | 0 | 0 | 0 |
| C47 | 2 | 1 | 0 | 0 | 0 | 1 | 0 | 0 | 0 | 0 | 0 | 0 | 0 | 0 | 0 | 0 | 0 | 0 | 0 |
| C48 | 7 | 0 | 0 | 0 | 0 | 0 | 1 | 0 | 0 | 0 | 0 | 0 | 0 | 1 | 4 | 0 | 1 | 0 | 0 |
| C49 | 26 | 0 | 0 | 0 | 0 | 0 | 1 | 0 | 1 | 1 | 4 | 4 | 2 | 1 | 3 | 3 | 1 | 4 | 1 |
| C50 | 856 | 0 | 0 | 0 | 0 | 0 | 7 | 17 | 14 | 51 | 83 | 154 | 112 | 101 | 98 | 89 | 72 | 40 | 18 |
| C51-C68 | 872 | 1 | 3 | 0 | 4 | 7 | 8 | 10 | 17 | 52 | 75 | 106 | 116 | 95 | 109 | 105 | 90 | 49 | 25 |
| C51 | 28 | 0 | 0 | 0 | 0 | 0 | 0 | 0 | 0 | 0 | 0 | 1 | 1 | 1 | 3 | 6 | 5 | 6 | 5 |
| C52 | 4 | 0 | 0 | 0 | 0 | 0 | 0 | 0 | 0 | 0 | 0 | 0 | 0 | 0 | 0 | 0 | 1 | 1 | 2 |
| C53 | 176 | 0 | 0 | 0 | 0 | 0 | 2 | 5 | 5 | 24 | 31 | 32 | 20 | 12 | 16 | 14 | 10 | 4 | 1 |
| C54 | 213 | 0 | 0 | 0 | 0 | 0 | 0 | 0 | 3 | 5 | 8 | 28 | 40 | 27 | 40 | 26 | 27 | 7 | 2 |
| C55 | 5 | 0 | 0 | 0 | 0 | 0 | 0 | 1 | 0 | 0 | 0 | 1 | 1 | 1 | 0 | 0 | 0 | 1 | 0 |
| C56 | 235 | 0 | 2 | 0 | 3 | 3 | 4 | 2 | 8 | 14 | 21 | 30 | 27 | 30 | 22 | 34 | 21 | 10 | 4 |
| C57 | 9 | 0 | 0 | 0 | 0 | 1 | 0 | 0 | 0 | 0 | 1 | 1 | 2 | 0 | 1 | 0 | 0 | 2 | 1 |
| C58 | 2 | 0 | 0 | 0 | 0 | 0 | 1 | 0 | 0 | 0 | 1 | 0 | 0 | 0 | 0 | 0 | 0 | 0 | 0 |
| C60 | 0 | 0 | 0 | 0 | 0 | 0 | 0 | 0 | 0 | 0 | 0 | 0 | 0 | 0 | 0 | 0 | 0 | 0 | 0 |
| C61 | 0 | 0 | 0 | 0 | 0 | 0 | 0 | 0 | 0 | 0 | 0 | 0 | 0 | 0 | 0 | 0 | 0 | 0 | 0 |
| C62 | 0 | 0 | 0 | 0 | 0 | 0 | 0 | 0 | 0 | 0 | 0 | 0 | 0 | 0 | 0 | 0 | 0 | 0 | 0 |
| C63 | 0 | 0 | 0 | 0 | 0 | 0 | 0 | 0 | 0 | 0 | 0 | 0 | 0 | 0 | 0 | 0 | 0 | 0 | 0 |
| C64 | 116 | 1 | 1 | 0 | 1 | 2 | 0 | 1 | 1 | 7 | 8 | 9 | 12 | 17 | 13 | 16 | 15 | 8 | 4 |

WOJEWÓDZKI REJESTR NOWOTWORÓW W LUBLINIE

| | Ogółem | 00-04 | 05-09 | 10-14 | 15-19 | 20-24 | 25-29 | 30-34 | 35-39 | 40-44 | 45-49 | 50-54 | 55-59 | 60-64 | 65-69 | 70-74 | 75-79 | 80-84 | 85+ |
|---------|--------|-------|-------|-------|-------|-------|-------|-------|-------|-------|-------|-------|-------|-------|-------|-------|-------|-------|-----|
| C65 | 6 | 0 | 0 | 0 | 0 | 0 | 0 | 0 | 0 | 0 | 0 | 0 | 1 | 1 | 3 | 1 | 0 | 0 | 0 |
| C66 | 2 | 0 | 0 | 0 | 0 | 0 | 0 | 0 | 0 | 0 | 0 | 0 | 0 | 0 | 1 | 0 | 0 | 0 | 1 |
| C67 | 74 | 0 | 0 | 0 | 0 | 1 | 0 | 1 | 0 | 2 | 5 | 4 | 12 | 5 | 10 | 8 | 11 | 10 | 5 |
| C68 | 2 | 0 | 0 | 0 | 0 | 0 | 1 | 0 | 0 | 0 | 0 | 0 | 0 | 1 | 0 | 0 | 0 | 0 | 0 |
| C69-C80 | 325 | 3 | 2 | 2 | 3 | 12 | 11 | 11 | 6 | 16 | 20 | 30 | 40 | 18 | 24 | 32 | 46 | 24 | 25 |
| C69 | 4 | 0 | 0 | 0 | 1 | 0 | 0 | 0 | 0 | 0 | 0 | 0 | 1 | 0 | 0 | 0 | 2 | 0 | 0 |
| C70 | 8 | 0 | 0 | 0 | 0 | 1 | 0 | 0 | 0 | 0 | 0 | 0 | 1 | 1 | 1 | 0 | 2 | 1 | 1 |
| C71 | 93 | 2 | 2 | 0 | 1 | 4 | 5 | 3 | 0 | 7 | 8 | 10 | 11 | 3 | 8 | 11 | 11 | 5 | 2 |
| C72 | 9 | 1 | 0 | 0 | 0 | 2 | 0 | 0 | 0 | 1 | 0 | 1 | 0 | 0 | 3 | 0 | 1 | 0 | 0 |
| C73 | 63 | 0 | 0 | 1 | 1 | 4 | 4 | 7 | 5 | 4 | 8 | 11 | 9 | 4 | 2 | 2 | 0 | 1 | 0 |
| C74 | 4 | 0 | 0 | 0 | 0 | 0 | 1 | 0 | 0 | 0 | 1 | 0 | 1 | 1 | 0 | 0 | 0 | 0 | 0 |
| C75 | 2 | 0 | 0 | 0 | 0 | 0 | 0 | 0 | 0 | 0 | 0 | 1 | 0 | 1 | 0 | 0 | 0 | 0 | 0 |
| C76 | 21 | 0 | 0 | 0 | 0 | 0 | 0 | 0 | 1 | 0 | 0 | 1 | 1 | 0 | 1 | 2 | 6 | 5 | 4 |
| C77 | 6 | 0 | 0 | 0 | 0 | 0 | 1 | 1 | 0 | 0 | 0 | 0 | 1 | 0 | 0 | 2 | 0 | 1 | 0 |
| C78 | 24 | 0 | 0 | 0 | 0 | 0 | 0 | 0 | 0 | 1 | 1 | 2 | 4 | 1 | 2 | 4 | 7 | 2 | 0 |
| C79 | 14 | 0 | 0 | 0 | 0 | 0 | 0 | 0 | 0 | 1 | 0 | 1 | 3 | 1 | 0 | 3 | 2 | 1 | 2 |
| C80 | 77 | 0 | 0 | 1 | 0 | 1 | 0 | 0 | 0 | 2 | 2 | 3 | 8 | 6 | 7 | 8 | 15 | 8 | 16 |
| C81-C97 | 295 | 3 | 3 | 4 | 4 | 8 | 7 | 5 | 7 | 2 | 10 | 24 | 28 | 33 | 34 | 29 | 45 | 36 | 13 |
| C81 | 24 | 0 | 0 | 0 | 1 | 4 | 4 | 4 | 2 | 1 | 0 | 1 | 2 | 1 | 2 | 1 | 0 | 1 | 0 |
| C82 | 13 | 0 | 0 | 0 | 1 | 0 | 0 | 0 | 0 | 0 | 2 | 2 | 1 | 3 | 0 | 0 | 3 | 1 | 0 |
| C83 | 51 | 0 | 1 | 0 | 1 | 1 | 1 | 0 | 0 | 1 | 7 | 7 | 4 | 6 | 8 | 1 | 9 | 2 | 2 |
| C84 | 1 | 0 | 0 | 0 | 0 | 0 | 0 | 0 | 0 | 0 | 0 | 0 | 0 | 0 | 0 | 0 | 1 | 0 | 0 |
| C85 | 21 | 0 | 1 | 0 | 0 | 0 | 0 | 0 | 0 | 0 | 0 | 1 | 1 | 4 | 3 | 1 | 4 | 4 | 2 |
| C88 | 1 | 0 | 0 | 0 | 0 | 0 | 0 | 0 | 0 | 0 | 0 | 1 | 0 | 0 | 0 | 0 | 0 | 0 | 0 |
| C90 | 51 | 0 | 0 | 0 | 0 | 0 | 0 | 0 | 2 | 0 | 0 | 2 | 7 | 8 | 5 | 8 | 7 | 11 | 1 |
| C91 | 70 | 2 | 1 | 3 | 1 | 1 | 0 | 0 | 1 | 0 | 0 | 3 | 7 | 2 | 7 | 11 | 16 | 9 | 6 |
| C92 | 40 | 0 | 0 | 1 | 0 | 2 | 2 | 0 | 1 | 0 | 0 | 5 | 6 | 5 | 5 | 4 | 3 | 4 | 2 |
| C93 | 0 | 0 | 0 | 0 | 0 | 0 | 0 | 0 | 0 | 0 | 0 | 0 | 0 | 0 | 0 | 0 | 0 | 0 | 0 |
| C94 | 5 | 0 | 0 | 0 | 0 | 0 | 0 | 0 | 1 | 0 | 0 | 1 | 0 | 1 | 1 | 1 | 0 | 0 | 0 |
| C95 | 3 | 0 | 0 | 0 | 0 | 0 | 0 | 1 | 0 | 0 | 0 | 0 | 0 | 0 | 0 | 0 | 0 | 2 | 0 |
| C96 | 14 | 1 | 0 | 0 | 0 | 0 | 0 | 0 | 0 | 0 | 1 | 0 | 0 | 3 | 3 | 2 | 2 | 2 | 0 |
| C97 | 1 | 0 | 0 | 0 | 0 | 0 | 0 | 0 | 0 | 0 | 0 | 1 | 0 | 0 | 0 | 0 | 0 | 0 | 0 |
| D01-D09 | 105 | 0 | 0 | 0 | 0 | 0 | 9 | 9 | 11 | 11 | 13 | 16 | 17 | 7 | 6 | 2 | 2 | 2 | 0 |
| D01 | 1 | 0 | 0 | 0 | 0 | 0 | 0 | 0 | 0 | 0 | 0 | 0 | 0 | 0 | 0 | 1 | 0 | 0 | 0 |

WOJEWÓDZKI REJESTR NOWOTWORÓW W LUBLINIE

| | Ogółem | 00-04 | 05-09 | 10-14 | 15-19 | 20-24 | 25-29 | 30-34 | 35-39 | 40-44 | 45-49 | 50-54 | 55-59 | 60-64 | 65-69 | 70-74 | 75-79 | 80-84 | 85+ |
|--------------|-------------|----------|-----------|----------|-----------|-----------|-----------|-----------|-----------|------------|------------|------------|------------|------------|------------|------------|------------|------------|------------|
| D02 | 1 | 0 | 0 | 0 | 0 | 0 | 0 | 0 | 0 | 0 | 0 | 0 | 0 | 1 | 0 | 0 | 0 | 0 | 0 |
| D03 | 2 | 0 | 0 | 0 | 0 | 0 | 0 | 0 | 0 | 0 | 1 | 0 | 0 | 1 | 0 | 0 | 0 | 0 | 0 |
| D04 | 4 | 0 | 0 | 0 | 0 | 0 | 0 | 0 | 0 | 0 | 0 | 0 | 0 | 0 | 1 | 0 | 1 | 2 | 0 |
| D05 | 20 | 0 | 0 | 0 | 0 | 0 | 0 | 0 | 0 | 1 | 1 | 6 | 4 | 5 | 2 | 0 | 1 | 0 | 0 |
| D06 | 70 | 0 | 0 | 0 | 0 | 0 | 9 | 9 | 11 | 9 | 11 | 10 | 9 | 0 | 2 | 0 | 0 | 0 | 0 |
| D07 | 7 | 0 | 0 | 0 | 0 | 0 | 0 | 0 | 0 | 1 | 0 | 0 | 4 | 0 | 1 | 1 | 0 | 0 | 0 |
| D09 | 0 | 0 | 0 | 0 | 0 | 0 | 0 | 0 | 0 | 0 | 0 | 0 | 0 | 0 | 0 | 0 | 0 | 0 | 0 |
| Razem | 4006 | 9 | 10 | 7 | 17 | 33 | 47 | 63 | 68 | 165 | 260 | 436 | 454 | 398 | 474 | 507 | 516 | 353 | 189 |

Tabela 5A: Surowe współczynniki zachorowalności na nowotwory złośliwe wśród mężczyzn w województwie lubelskim w 2005r. z podziałem na 5-letnie grupy wiekowe w przeliczeniu na 100 tys. mężczyzn.

Table 5A: Crude cancer incidence rates per 100 000 males, 5-year age groups, Lublin region, 2005

| | Ogółem | 00-04 | 05-09 | 10-14 | 15-19 | 20-24 | 25-29 | 30-34 | 35-39 | 40-44 | 45-49 | 50-54 | 55-59 | 60-64 | 65-69 | 70-74 | 75-79 | 80-84 | 85+... |
|---------|--------|-------|-------|-------|-------|-------|-------|-------|-------|-------|-------|-------|-------|-------|-------|-------|-------|-------|--------|
| C00-C14 | 16,8 | 0 | 0 | 0 | 0 | 0 | 0 | 0 | 2,9 | 8,5 | 23,2 | 38 | 53,3 | 58,1 | 60,5 | 41,6 | 80,5 | 21,9 | 60,8 |
| C00 | 4,3 | 0 | 0 | 0 | 0 | 0 | 0 | 0 | 0 | 0 | 1,2 | 5,1 | 9,7 | 5,1 | 18,4 | 20,8 | 57,5 | 21,9 | 15,2 |
| C01 | 0,7 | 0 | 0 | 0 | 0 | 0 | 0 | 0 | 0 | 0 | 0 | 2,5 | 1,6 | 2,5 | 2,6 | 3 | 0 | 0 | 15,2 |
| C02 | 1,4 | 0 | 0 | 0 | 0 | 0 | 0 | 0 | 0 | 2,8 | 2,4 | 5,1 | 6,5 | 0 | 0 | 5,9 | 3,8 | 0 | 0 |
| C03 | 0,2 | 0 | 0 | 0 | 0 | 0 | 0 | 0 | 0 | 0 | 1,2 | 0 | 0 | 2,5 | 0 | 0 | 0 | 0 | 0 |
| C04 | 2 | 0 | 0 | 0 | 0 | 0 | 0 | 0 | 0 | 2,8 | 6,1 | 6,3 | 3,2 | 7,6 | 5,3 | 3 | 3,8 | 0 | 0 |
| C05 | 0,6 | 0 | 0 | 0 | 0 | 0 | 0 | 0 | 0 | 1,4 | 0 | 0 | 3,2 | 2,5 | 5,3 | 0 | 0 | 0 | 0 |
| C06 | 0,3 | 0 | 0 | 0 | 0 | 0 | 0 | 0 | 0 | 0 | 0 | 0 | 3,2 | 0 | 2,6 | 0 | 0 | 0 | 0 |
| C07 | 0,7 | 0 | 0 | 0 | 0 | 0 | 0 | 0 | 1,5 | 0 | 0 | 1,3 | 1,6 | 5,1 | 0 | 3 | 0 | 0 | 15,2 |
| C08 | 0,4 | 0 | 0 | 0 | 0 | 0 | 0 | 0 | 0 | 0 | 0 | 1,3 | 1,6 | 2,5 | 0 | 0 | 3,8 | 0 | 0 |
| C09 | 1 | 0 | 0 | 0 | 0 | 0 | 0 | 0 | 0 | 0 | 3,7 | 3,8 | 1,6 | 2,5 | 7,9 | 0 | 0 | 0 | 0 |
| C10 | 2,0 | 0 | 0 | 0 | 0 | 0 | 0 | 0 | 0 | 1,4 | 4,9 | 7,6 | 8,1 | 12,6 | 5,3 | 0 | 0 | 0 | 0 |
| C11 | 0,5 | 0 | 0 | 0 | 0 | 0 | 0 | 0 | 1,5 | 0 | 0 | 1,3 | 1,6 | 2,5 | 2,6 | 0 | 0 | 0 | 0 |
| C12 | 0,2 | 0 | 0 | 0 | 0 | 0 | 0 | 0 | 0 | 0 | 0 | 0 | 0 | 2,5 | 0 | 3 | 0 | 0 | 0 |
| C13 | 1,3 | 0 | 0 | 0 | 0 | 0 | 0 | 0 | 0 | 0 | 0 | 1,3 | 8,1 | 7,6 | 7,9 | 0 | 7,7 | 0 | 0 |
| C14 | 1,1 | 0 | 0 | 0 | 0 | 0 | 0 | 0 | 0 | 0 | 3,7 | 2,5 | 3,2 | 2,5 | 2,6 | 3 | 3,8 | 0 | 15,2 |
| C15-C26 | 87,0 | 3,8 | 0 | 0 | 0 | 1 | 4,6 | 6,6 | 17,7 | 21,3 | 36,7 | 87,5 | 189,0 | 270,4 | 389,2 | 460,9 | 555,6 | 605,0 | 410,7 |
| C15 | 4,5 | 0 | 0 | 0 | 0 | 0 | 0 | 0 | 1,5 | 1,4 | 3,7 | 7,6 | 12,9 | 5,1 | 23,7 | 17,8 | 38,3 | 14,6 | 0 |
| C16 | 16,4 | 0 | 0 | 0 | 0 | 0 | 0 | 0 | 2,9 | 2,8 | 3,7 | 17,7 | 33,9 | 48,0 | 68,4 | 89,2 | 134,1 | 109,3 | 91,3 |
| C17 | 0,9 | 0 | 0 | 0 | 0 | 0 | 0 | 0 | 0 | 1,4 | 2,4 | 2,5 | 0 | 2,5 | 0 | 3 | 3,8 | 14,6 | 0 |
| C18 | 26,4 | 0 | 0 | 0 | 0 | 0 | 2,3 | 1,3 | 5,9 | 8,5 | 12,2 | 16,5 | 50,1 | 103,6 | 118,3 | 148,7 | 149,4 | 211,4 | 121,7 |
| C19 | 1,8 | 0 | 0 | 0 | 0 | 0 | 0 | 0 | 2,9 | 0 | 1,2 | 1,3 | 4,8 | 12,6 | 0 | 8,9 | 15,3 | 0 | 0 |
| C20 | 17,1 | 0 | 0 | 0 | 0 | 0 | 1,2 | 0 | 1,5 | 2,8 | 4,9 | 15,2 | 30,7 | 43 | 92 | 116 | 122,6 | 87,5 | 106,5 |
| C21 | 0,5 | 0 | 0 | 0 | 0 | 0 | 0 | 0 | 0 | 0 | 2,4 | 0 | 0 | 2,5 | 0 | 3 | 0 | 7,3 | 0 |
| C22 | 3,9 | 3,8 | 0 | 0 | 0 | 0 | 1,2 | 1,3 | 0 | 1,4 | 0 | 5,1 | 9,7 | 5,1 | 10,5 | 17,8 | 30,7 | 36,4 | 15,2 |
| C23 | 0,8 | 0 | 0 | 0 | 0 | 0 | 0 | 0 | 0 | 0 | 0 | 0 | 1,6 | 2,5 | 2,6 | 8,9 | 3,8 | 0 | 15,2 |
| C24 | 1,3 | 0 | 0 | 0 | 0 | 0 | 0 | 0 | 0 | 0 | 0 | 2,5 | 1,6 | 5,1 | 7,9 | 0 | 7,7 | 14,6 | 30,4 |
| C25 | 11,7 | 0 | 0 | 0 | 0 | 0 | 0 | 1,3 | 2,9 | 1,4 | 6,1 | 17,7 | 38,8 | 37,9 | 55,2 | 38,7 | 42,1 | 109,3 | 30,4 |
| C26 | 1,7 | 0 | 0 | 0 | 0 | 1 | 0 | 2,6 | 0 | 1,4 | 0 | 1,3 | 4,8 | 2,5 | 10,5 | 8,9 | 7,7 | 0 | 0 |

WOJEWÓDZKI REJESTR NOWOTWORÓW W LUBLINIE

| | Ogółem | 00-04 | 05-09 | 10-14 | 15-19 | 20-24 | 25-29 | 30-34 | 35-39 | 40-44 | 45-49 | 50-54 | 55-59 | 60-64 | 65-69 | 70-74 | 75-79 | 80-84 | 85+... |
|---------|--------|-------|-------|-------|-------|-------|-------|-------|-------|-------|-------|-------|-------|-------|-------|-------|-------|-------|--------|
| C30-C39 | 112,1 | 0 | 0 | 0 | 0 | 2 | 0 | 5,3 | 5,9 | 19,9 | 57,5 | 171,1 | 263,3 | 336,1 | 557,5 | 657,1 | 613,1 | 517,6 | 304,2 |
| C30 | 0,2 | 0 | 0 | 0 | 0 | 0 | 0 | 0 | 0 | 0 | 0 | 0 | 0 | 0 | 2,6 | 0 | 3,8 | 0 | 0 |
| C31 | 0,8 | 0 | 0 | 0 | 0 | 0 | 0 | 0 | 0 | 1,4 | 0 | 0 | 1,6 | 2,5 | 2,6 | 3 | 7,7 | 7,3 | 0 |
| C32 | 15,3 | 0 | 0 | 0 | 0 | 1 | 0 | 0 | 0 | 1,4 | 8,6 | 36,8 | 45,2 | 60,6 | 84,1 | 53,5 | 49,8 | 43,7 | 45,6 |
| C33 | 0,1 | 0 | 0 | 0 | 0 | 0 | 0 | 0 | 0 | 0 | 0 | 0 | 1,6 | 0 | 0 | 0 | 0 | 0 | 0 |
| C34 | 94,2 | 0 | 0 | 0 | 0 | 1 | 0 | 4 | 4,4 | 15,7 | 48,9 | 133,1 | 210,0 | 272,9 | 460,2 | 591,7 | 544,1 | 459,3 | 258,6 |
| C37 | 0,3 | 0 | 0 | 0 | 0 | 0 | 0 | 0 | 1,5 | 1,4 | 0 | 0 | 1,6 | 0 | 0 | 0 | 0 | 0 | 0 |
| C38 | 0,8 | 0 | 0 | 0 | 0 | 0 | 0 | 1,3 | 0 | 0 | 0 | 1,3 | 3,2 | 0 | 2,6 | 5,9 | 0 | 7,3 | 0 |
| C39 | 0,5 | 0 | 0 | 0 | 0 | 0 | 0 | 0 | 0 | 0 | 0 | 0 | 0 | 0 | 5,3 | 3 | 7,7 | 0 | 0 |
| C40-C50 | 38,5 | 1,9 | 3,3 | 4 | 2,3 | 0 | 4,6 | 6,6 | 10,3 | 12,8 | 20,8 | 39,3 | 37,1 | 75,8 | 144,6 | 199,2 | 252,9 | 357,2 | 547,6 |
| C40 | 0,6 | 0 | 1,7 | 1,3 | 0 | 0 | 1,2 | 1,3 | 0 | 1,4 | 0 | 0 | 0 | 0 | 0 | 0 | 3,8 | 0 | 0 |
| C41 | 0,7 | 0 | 0 | 1,3 | 0 | 0 | 1,2 | 0 | 0 | 0 | 0 | 0 | 0 | 2,5 | 2,6 | 0 | 7,7 | 0 | 15,2 |
| C43 | 6,3 | 0 | 0 | 0 | 1,1 | 0 | 2,3 | 0 | 5,9 | 4,3 | 7,3 | 12,7 | 14,5 | 17,7 | 26,3 | 17,8 | 15,3 | 21,9 | 30,4 |
| C44 | 26,7 | 0 | 0 | 0 | 0 | 0 | 0 | 1,3 | 1,5 | 1,4 | 9,8 | 19 | 17,8 | 53,1 | 102,6 | 157,6 | 218,4 | 313,5 | 502 |
| C45 | 0,4 | 0 | 0 | 0 | 0 | 0 | 0 | 1,3 | 0 | 0 | 1,2 | 2,5 | 0 | 0 | 0 | 0 | 0 | 0 | 0 |
| C46 | 0 | 0 | 0 | 0 | 0 | 0 | 0 | 0 | 0 | 0 | 0 | 0 | 0 | 0 | 0 | 0 | 0 | 0 | 0 |
| C47 | 0 | 0 | 0 | 0 | 0 | 0 | 0 | 0 | 0 | 0 | 0 | 0 | 0 | 0 | 0 | 0 | 0 | 0 | 0 |
| C48 | 0,5 | 1,9 | 0 | 0 | 0 | 0 | 0 | 1,3 | 0 | 0 | 0 | 0 | 0 | 0 | 0 | 5,9 | 3,8 | 0 | 0 |
| C49 | 2,6 | 0 | 1,7 | 1,3 | 1,1 | 0 | 0 | 1,3 | 2,9 | 5,7 | 2,4 | 3,8 | 4,8 | 2,5 | 7,9 | 5,9 | 0 | 21,9 | 0 |
| C50 | 0,8 | 0 | 0 | 0 | 0 | 0 | 0 | 0 | 0 | 0 | 0 | 1,3 | 0 | 0 | 5,3 | 11,9 | 3,8 | 0 | 0 |
| C51-C68 | 112,8 | 5,6 | 0 | 0 | 5,6 | 10,1 | 9,2 | 11,9 | 4,4 | 15,7 | 29,4 | 87,5 | 143,8 | 303,2 | 457,5 | 680,9 | 934,9 | 911,2 | 1064,8 |
| C51 | 0 | 0 | 0 | 0 | 0 | 0 | 0 | 0 | 0 | 0 | 0 | 0 | 0 | 0 | 0 | 0 | 0 | 0 | 0 |
| C52 | 0 | 0 | 0 | 0 | 0 | 0 | 0 | 0 | 0 | 0 | 0 | 0 | 0 | 0 | 0 | 0 | 0 | 0 | 0 |
| C53 | 0 | 0 | 0 | 0 | 0 | 0 | 0 | 0 | 0 | 0 | 0 | 0 | 0 | 0 | 0 | 0 | 0 | 0 | 0 |
| C54 | 0 | 0 | 0 | 0 | 0 | 0 | 0 | 0 | 0 | 0 | 0 | 0 | 0 | 0 | 0 | 0 | 0 | 0 | 0 |
| C55 | 0 | 0 | 0 | 0 | 0 | 0 | 0 | 0 | 0 | 0 | 0 | 0 | 0 | 0 | 0 | 0 | 0 | 0 | 0 |
| C56 | 0 | 0 | 0 | 0 | 0 | 0 | 0 | 0 | 0 | 0 | 0 | 0 | 0 | 0 | 0 | 0 | 0 | 0 | 0 |
| C57 | 0 | 0 | 0 | 0 | 0 | 0 | 0 | 0 | 0 | 0 | 0 | 0 | 0 | 0 | 0 | 0 | 0 | 0 | 0 |
| C58 | 0 | 0 | 0 | 0 | 0 | 0 | 0 | 0 | 0 | 0 | 0 | 0 | 0 | 0 | 0 | 0 | 0 | 0 | 0 |
| C60 | 1,4 | 0 | 0 | 0 | 0 | 0 | 0 | 0 | 0 | 0 | 0 | 3,8 | 4,8 | 5,1 | 2,6 | 11,9 | 3,8 | 7,3 | 0 |
| C61 | 61,8 | 0 | 0 | 0 | 0 | 1 | 0 | 0 | 0 | 0 | 4,9 | 21,5 | 50,1 | 149,1 | 281,4 | 416,3 | 590,1 | 634,2 | 821,4 |
| C62 | 3,6 | 0 | 0 | 0 | 5,6 | 9,1 | 9,2 | 10,6 | 2,9 | 1,4 | 2,4 | 1,3 | 1,6 | 0 | 2,6 | 0 | 0 | 0 | 0 |
| C63 | 0 | 0 | 0 | 0 | 0 | 0 | 0 | 0 | 0 | 0 | 0 | 0 | 0 | 0 | 0 | 0 | 0 | 0 | 0 |
| C64 | 13,2 | 5,6 | 0 | 0 | 0 | 0 | 0 | 0 | 1,5 | 7,1 | 9,8 | 25,3 | 35,5 | 48 | 57,9 | 56,5 | 57,5 | 43,7 | 0 |

WOJEWÓDZKI REJESTR NOWOTWORÓW W LUBLINIE

| | Ogółem | 00-04 | 05-09 | 10-14 | 15-19 | 20-24 | 25-29 | 30-34 | 35-39 | 40-44 | 45-49 | 50-54 | 55-59 | 60-64 | 65-69 | 70-74 | 75-79 | 80-84 | 85+... |
|---------|--------|-------|-------|-------|-------|-------|-------|-------|-------|-------|-------|-------|-------|-------|-------|-------|-------|-------|--------|
| C65 | 0,6 | 0 | 0 | 0 | 0 | 0 | 0 | 0 | 0 | 0 | 0 | 1,3 | 1,6 | 0 | 5,3 | 3 | 3,8 | 0 | 0 |
| C66 | 0 | 0 | 0 | 0 | 0 | 0 | 0 | 0 | 0 | 0 | 0 | 0 | 0 | 0 | 0 | 0 | 0 | 0 | 0 |
| C67 | 32,0 | 0 | 0 | 0 | 0 | 0 | 0 | 1,3 | 0 | 7,1 | 12,2 | 34,2 | 50,1 | 101,1 | 107,8 | 193,3 | 275,9 | 226,0 | 243,4 |
| C68 | 0,1 | 0 | 0 | 0 | 0 | 0 | 0 | 0 | 0 | 0 | 0 | 0 | 0 | 0 | 0 | 0 | 3,8 | 0 | 0 |
| C69-C80 | 27,1 | 7,5 | 1,7 | 2,7 | 4,5 | 5 | 3,5 | 7,9 | 14,7 | 17,1 | 20,8 | 22,8 | 67,8 | 68,2 | 97,3 | 98,1 | 157,1 | 138,5 | 91,3 |
| C69 | 0,5 | 1,9 | 0 | 0 | 0 | 0 | 0 | 0 | 0 | 1,4 | 1,2 | 0 | 1,6 | 0 | 2,6 | 0 | 0 | 0 | 0 |
| C70 | 0 | 0 | 0 | 0 | 0 | 0 | 0 | 0 | 0 | 0 | 0 | 0 | 0 | 0 | 0 | 0 | 0 | 0 | 0 |
| C71 | 10,1 | 3,8 | 1,7 | 2,7 | 4,5 | 5 | 1,2 | 2,6 | 8,8 | 12,8 | 13,5 | 12,7 | 27,5 | 15,2 | 15,8 | 26,8 | 49,8 | 14,6 | 15,2 |
| C72 | 0,7 | 0 | 0 | 0 | 0 | 0 | 0 | 1,3 | 0 | 0 | 0 | 0 | 0 | 0 | 0 | 11,9 | 3,8 | 7,3 | 0 |
| C73 | 0,9 | 0 | 0 | 0 | 0 | 0 | 0 | 0 | 1,5 | 0 | 0 | 0 | 3,2 | 0 | 7,9 | 0 | 7,7 | 14,6 | 0 |
| C74 | 0,4 | 0 | 0 | 0 | 0 | 0 | 0 | 0 | 1,5 | 0 | 0 | 0 | 0 | 0 | 5,3 | 0 | 3,8 | 0 | 0 |
| C75 | 0,3 | 0 | 0 | 0 | 0 | 0 | 0 | 0 | 0 | 1,4 | 1,2 | 0 | 0 | 2,5 | 0 | 0 | 0 | 0 | 0 |
| C76 | 1,2 | 0 | 0 | 0 | 0 | 0 | 0 | 1,3 | 0 | 0 | 0 | 2,5 | 3,2 | 7,6 | 2,6 | 5,9 | 3,8 | 0 | 15,2 |
| C77 | 0,8 | 0 | 0 | 0 | 0 | 0 | 1,2 | 0 | 0 | 0 | 1,2 | 1,3 | 3,2 | 0 | 0 | 0 | 3,8 | 14,6 | 0 |
| C78 | 2 | 0 | 0 | 0 | 0 | 0 | 0 | 0 | 2,9 | 0 | 1,2 | 1,3 | 0 | 7,6 | 15,8 | 3 | 15,3 | 14,6 | 15,2 |
| C79 | 3,2 | 1,9 | 0 | 0 | 0 | 0 | 0 | 2,6 | 0 | 0 | 2,4 | 3,8 | 9,7 | 17,7 | 23,7 | 5,9 | 3,8 | 7,3 | 0 |
| C80 | 7,1 | 0 | 0 | 0 | 0 | 0 | 1,2 | 0 | 0 | 1,4 | 0 | 1,3 | 19,4 | 17,7 | 23,7 | 44,6 | 65,1 | 65,6 | 45,6 |
| C81-C97 | 33,7 | 7,5 | 6,6 | 6,6 | 5,6 | 11,1 | 3,5 | 7,9 | 14,7 | 8,5 | 34,3 | 40,6 | 64,6 | 80,9 | 89,4 | 190,3 | 191,6 | 131,2 | 76,1 |
| C81 | 2,5 | 0 | 1,7 | 1,3 | 1,1 | 4 | 0 | 2,6 | 4,4 | 4,3 | 2,4 | 1,3 | 3,2 | 5,1 | 0 | 11,9 | 0 | 0 | 0 |
| C82 | 1,3 | 0 | 0 | 0 | 0 | 0 | 0 | 0 | 0 | 0 | 2,4 | 1,3 | 3,2 | 7,6 | 2,6 | 5,9 | 7,7 | 7,3 | 0 |
| C83 | 5,3 | 1,9 | 0 | 0 | 2,3 | 2 | 1,2 | 1,3 | 0 | 0 | 2,4 | 5,1 | 17,8 | 7,6 | 5,3 | 32,7 | 49,8 | 14,6 | 15,2 |
| C84 | 0,7 | 0 | 0 | 1,3 | 0 | 0 | 0 | 0 | 0 | 0 | 0 | 5,1 | 1,6 | 2,5 | 0 | 0 | 0 | 0 | 0 |
| C85 | 2,1 | 0 | 0 | 2,7 | 0 | 0 | 0 | 0 | 1,5 | 1,4 | 2,4 | 2,5 | 1,6 | 5,1 | 10,5 | 5,9 | 15,3 | 0 | 15,2 |
| C88 | 0,2 | 0 | 0 | 0 | 0 | 0 | 0 | 0 | 0 | 0 | 0 | 0 | 0 | 0 | 0 | 3,0 | 3,8 | 0 | 0 |
| C90 | 3,7 | 0 | 0 | 0 | 0 | 0 | 0 | 0 | 0 | 0 | 4,9 | 5,1 | 12,9 | 7,6 | 13,1 | 11,9 | 34,5 | 14,6 | 0 |
| C91 | 10,4 | 1,9 | 3,3 | 1,3 | 2,3 | 3 | 1,2 | 1,3 | 2,9 | 0 | 9,8 | 8,9 | 14,5 | 27,8 | 36,8 | 74,3 | 53,6 | 58,3 | 15,2 |
| C92 | 5,3 | 3,8 | 1,7 | 0 | 0 | 1 | 1,2 | 1,3 | 4,4 | 1,4 | 6,1 | 8,9 | 9,7 | 15,2 | 10,5 | 23,8 | 19,2 | 29,2 | 15,2 |
| C93 | 0,1 | 0 | 0 | 0 | 0 | 0 | 0 | 0 | 0 | 0 | 0 | 0 | 0 | 0 | 0 | 3 | 0 | 0 | 0 |
| C94 | 0,8 | 0 | 0 | 0 | 0 | 0 | 0 | 1,3 | 0 | 0 | 1,2 | 1,3 | 0 | 0 | 7,9 | 5,9 | 0 | 0 | 0 |
| C95 | 0,4 | 0 | 0 | 0 | 0 | 0 | 0 | 0 | 1,5 | 1,4 | 0 | 0 | 0 | 0 | 2,6 | 3 | 0 | 0 | 0 |
| C96 | 0,9 | 0 | 0 | 0 | 0 | 1 | 0 | 0 | 0 | 0 | 2,4 | 1,3 | 0 | 2,5 | 0 | 5,9 | 3,8 | 7,3 | 15,2 |
| C97 | 0,2 | 0 | 0 | 0 | 0 | 0 | 0 | 0 | 0 | 0 | 0 | 0 | 0 | 0 | 0 | 3 | 3,8 | 0 | 0 |
| D01-D09 | 1,2 | 0 | 0 | 0 | 0 | 0 | 0 | 0 | 0 | 0 | 0 | 5,1 | 3,2 | 0 | 0 | 5,9 | 11,5 | 0 | 30,4 |
| D01 | 0,1 | 0 | 0 | 0 | 0 | 0 | 0 | 0 | 0 | 0 | 0 | 0 | 0 | 0 | 0 | 3 | 0 | 0 | 0 |

WOJEWÓDZKI REJESTR NOWOTWORÓW W LUBLINIE

| | Ogółem | 00-04 | 05-09 | 10-14 | 15-19 | 20-24 | 25-29 | 30-34 | 35-39 | 40-44 | 45-49 | 50-54 | 55-59 | 60-64 | 65-69 | 70-74 | 75-79 | 80-84 | 85+... |
|-------|--------------|-------------|-------------|-------------|-------------|-------------|-------------|-------------|-------------|--------------|--------------|--------------|--------------|---------------|---------------|---------------|---------------|---------------|---------------|
| D02 | 0,5 | 0 | 0 | 0 | 0 | 0 | 0 | 0 | 0 | 0 | 0 | 1,3 | 3,2 | 0 | 0 | 3 | 0 | 0 | 15,2 |
| D03 | 0,1 | 0 | 0 | 0 | 0 | 0 | 0 | 0 | 0 | 0 | 0 | 1,3 | 0 | 0 | 0 | 0 | 0 | 0 | 0 |
| D04 | 0,6 | 0 | 0 | 0 | 0 | 0 | 0 | 0 | 0 | 0 | 0 | 2,5 | 0 | 0 | 0 | 0 | 11,5 | 0 | 15,2 |
| D05 | 0 | 0 | 0 | 0 | 0 | 0 | 0 | 0 | 0 | 0 | 0 | 0 | 0 | 0 | 0 | 0 | 0 | 0 | 0 |
| D06 | 0 | 0 | 0 | 0 | 0 | 0 | 0 | 0 | 0 | 0 | 0 | 0 | 0 | 0 | 0 | 0 | 0 | 0 | 0 |
| D07 | 0 | 0 | 0 | 0 | 0 | 0 | 0 | 0 | 0 | 0 | 0 | 0 | 0 | 0 | 0 | 0 | 0 | 0 | 0 |
| D09 | 0 | 0 | 0 | 0 | 0 | 0 | 0 | 0 | 0 | 0 | 0 | 0 | 0 | 0 | 0 | 0 | 0 | 0 | 0 |
| Razem | 429,2 | 26,3 | 11,6 | 13,3 | 18,0 | 29,2 | 25,3 | 46,3 | 70,7 | 103,9 | 222,7 | 491,8 | 822,1 | 1192,7 | 1776,0 | 2334,2 | 2797,0 | 2682,6 | 2585,9 |

Tabela 5B: Surowe współczynniki zachorowalności na nowotwory złośliwe wśród kobiet w województwie lubelskim w 2005r. z podziałem na 5-letnie grupy wiekowe w przeliczeniu na 100 tys. kobiet.

Table 5B: Crude cancer incidence rates per 100 000 females, 5-year age groups, Lublin region, 2005

| | Ogółem | 00-04 | 05-09 | 10-14 | 15-19 | 20-24 | 25-29 | 30-34 | 35-39 | 40-44 | 45-49 | 50-54 | 55-59 | 60-64 | 65-69 | 70-74 | 75-79 | 80-84 | 85+... |
|---------|--------|-------|-------|-------|-------|-------|-------|-------|-------|-------|-------|-------|-------|-------|-------|-------|-------|-------|--------|
| C00-C14 | 4 | 0 | 0 | 0 | 0 | 0 | 0 | 0 | 0 | 4,4 | 2,4 | 4,8 | 5,7 | 2 | 10 | 14 | 17,6 | 23,2 | 23,6 |
| C00 | 1,5 | 0 | 0 | 0 | 0 | 0 | 0 | 0 | 0 | 0 | 1,2 | 0 | 1,4 | 2 | 6 | 2 | 11 | 9,9 | 11,8 |
| C01 | 0 | 0 | 0 | 0 | 0 | 0 | 0 | 0 | 0 | 0 | 0 | 0 | 0 | 0 | 0 | 0 | 0 | 0 | 0 |
| C02 | 0,2 | 0 | 0 | 0 | 0 | 0 | 0 | 0 | 0 | 0 | 0 | 0 | 2,8 | 0 | 0 | 0 | 0 | 0 | 0 |
| C03 | 0,3 | 0 | 0 | 0 | 0 | 0 | 0 | 0 | 0 | 0 | 0 | 1,2 | 0 | 0 | 0 | 2 | 2,2 | 0 | 0 |
| C04 | 0,2 | 0 | 0 | 0 | 0 | 0 | 0 | 0 | 0 | 0 | 1,2 | 0 | 1,4 | 0 | 0 | 0 | 0 | 0 | 0 |
| C05 | 0,2 | 0 | 0 | 0 | 0 | 0 | 0 | 0 | 0 | 0 | 0 | 1,2 | 0 | 0 | 0 | 0 | 0 | 3,3 | 0 |
| C06 | 0,2 | 0 | 0 | 0 | 0 | 0 | 0 | 0 | 0 | 0 | 0 | 0 | 0 | 0 | 2 | 2 | 0 | 0 | 0 |
| C07 | 0,9 | 0 | 0 | 0 | 0 | 0 | 0 | 0 | 0 | 2,9 | 0 | 1,2 | 0 | 0 | 2 | 6 | 0 | 3,3 | 11,8 |
| C08 | 0,1 | 0 | 0 | 0 | 0 | 0 | 0 | 0 | 0 | 0 | 0 | 0 | 0 | 0 | 0 | 2 | 0 | 0 | 0 |
| C09 | 0 | 0 | 0 | 0 | 0 | 0 | 0 | 0 | 0 | 0 | 0 | 0 | 0 | 0 | 0 | 0 | 0 | 0 | 0 |
| C10 | 0 | 0 | 0 | 0 | 0 | 0 | 0 | 0 | 0 | 0 | 0 | 0 | 0 | 0 | 0 | 0 | 0 | 0 | 0 |
| C11 | 0,2 | 0 | 0 | 0 | 0 | 0 | 0 | 0 | 0 | 1,5 | 0 | 0 | 0 | 0 | 0 | 0 | 0 | 3,3 | 0 |
| C12 | 0 | 0 | 0 | 0 | 0 | 0 | 0 | 0 | 0 | 0 | 0 | 0 | 0 | 0 | 0 | 0 | 0 | 0 | 0 |
| C13 | 0 | 0 | 0 | 0 | 0 | 0 | 0 | 0 | 0 | 0 | 0 | 0 | 0 | 0 | 0 | 0 | 0 | 0 | 0 |
| C14 | 0,4 | 0 | 0 | 0 | 0 | 0 | 0 | 0 | 0 | 0 | 0 | 1,2 | 0 | 0 | 0 | 0 | 4,4 | 3,3 | 0 |
| C15-C26 | 69 | 0 | 0 | 0 | 2,4 | 1,1 | 0 | 5,6 | 9,2 | 18,9 | 26,9 | 39,8 | 97,7 | 163 | 181,3 | 267,5 | 320,3 | 368 | 366,3 |
| C15 | 0,8 | 0 | 0 | 0 | 0 | 0 | 0 | 0 | 0 | 0 | 0 | 0 | 2,8 | 2 | 0 | 4 | 4,4 | 6,6 | 0 |
| C16 | 9,6 | 0 | 0 | 0 | 0 | 0 | 0 | 1,4 | 3,1 | 7,3 | 2,4 | 8,4 | 11,3 | 26,5 | 23,9 | 31,9 | 35,1 | 59,7 | 47,3 |
| C17 | 1 | 0 | 0 | 0 | 0 | 0 | 0 | 0 | 0 | 0 | 0 | 0 | 4,2 | 6,1 | 6 | 2 | 0 | 3,3 | 0 |
| C18 | 21,7 | 0 | 0 | 0 | 1,2 | 0 | 0 | 0 | 3,1 | 2,9 | 11 | 12,1 | 29,7 | 53 | 61,8 | 103,8 | 107,5 | 92,8 | 70,9 |
| C19 | 1,4 | 0 | 0 | 0 | 0 | 0 | 0 | 0 | 0 | 0 | 0 | 0 | 2,8 | 4,1 | 8 | 6 | 4,4 | 6,6 | 5,9 |
| C20 | 13,8 | 0 | 0 | 0 | 0 | 0 | 0 | 2,8 | 0 | 1,5 | 4,9 | 12,1 | 18,4 | 28,5 | 33,9 | 45,9 | 81,2 | 59,7 | 94,5 |
| C21 | 0,6 | 0 | 0 | 0 | 0 | 0 | 0 | 0 | 0 | 1,5 | 0 | 0 | 1,4 | 0 | 4 | 0 | 0 | 6,6 | 5,9 |
| C22 | 3,5 | 0 | 0 | 0 | 1,2 | 0 | 0 | 0 | 1,5 | 0 | 1,2 | 2,4 | 5,7 | 6,1 | 8 | 14 | 13,2 | 16,6 | 29,5 |
| C23 | 4,1 | 0 | 0 | 0 | 0 | 0 | 0 | 0 | 0 | 1,5 | 1,2 | 2,4 | 8,5 | 8,2 | 10 | 16 | 13,2 | 26,5 | 29,5 |
| C24 | 2 | 0 | 0 | 0 | 0 | 0 | 0 | 0 | 0 | 0 | 1,2 | 0 | 1,4 | 8,2 | 0 | 2 | 15,4 | 16,6 | 17,7 |
| C25 | 9,3 | 0 | 0 | 0 | 0 | 1,1 | 0 | 1,4 | 1,5 | 4,4 | 3,7 | 2,4 | 9,9 | 16,3 | 21,9 | 37,9 | 43,9 | 66,3 | 47,3 |
| C26 | 1,2 | 0 | 0 | 0 | 0 | 0 | 0 | 0 | 0 | 0 | 1,2 | 0 | 1,4 | 4,1 | 4 | 4 | 2,2 | 6,6 | 17,7 |

WOJEWÓDZKI REJESTR NOWOTWORÓW W LUBLINIE

| | Ogółem | 00-04 | 05-09 | 10-14 | 15-19 | 20-24 | 25-29 | 30-34 | 35-39 | 40-44 | 45-49 | 50-54 | 55-59 | 60-64 | 65-69 | 70-74 | 75-79 | 80-84 | 85+... |
|---------|--------|-------|-------|-------|-------|-------|-------|-------|-------|-------|-------|-------|-------|-------|-------|-------|-------|-------|--------|
| C30-C39 | 22,6 | 0 | 0 | 0 | 2,4 | 0 | 0 | 1,4 | 1,5 | 7,3 | 15,9 | 44,7 | 48,2 | 57,1 | 79,7 | 75,8 | 68 | 49,7 | 47,3 |
| C30 | 0,3 | 0 | 0 | 0 | 0 | 0 | 0 | 0 | 1,5 | 0 | 0 | 0 | 0 | 0 | 0 | 4 | 0 | 0 | 0 |
| C31 | 0,4 | 0 | 0 | 0 | 1,2 | 0 | 0 | 0 | 0 | 1,5 | 0 | 0 | 2,8 | 2 | 0 | 0 | 0 | 0 | 0 |
| C32 | 1,6 | 0 | 0 | 0 | 0 | 0 | 0 | 0 | 0 | 0 | 2,4 | 3,6 | 5,7 | 6,1 | 2 | 8 | 2,2 | 0 | 0 |
| C33 | 0,1 | 0 | 0 | 0 | 0 | 0 | 0 | 0 | 0 | 0 | 0 | 0 | 0 | 0 | 0 | 0 | 0 | 3,3 | 0 |
| C34 | 19,8 | 0 | 0 | 0 | 1,2 | 0 | 0 | 1,4 | 0 | 5,8 | 13,5 | 39,8 | 38,2 | 46,9 | 77,7 | 61,9 | 65,8 | 46,4 | 47,3 |
| C37 | 0 | 0 | 0 | 0 | 0 | 0 | 0 | 0 | 0 | 0 | 0 | 0 | 0 | 0 | 0 | 0 | 0 | 0 | 0 |
| C38 | 0,4 | 0 | 0 | 0 | 0 | 0 | 0 | 0 | 0 | 0 | 0 | 1,2 | 1,4 | 2 | 0 | 2 | 0 | 0 | 0 |
| C39 | 0 | 0 | 0 | 0 | 0 | 0 | 0 | 0 | 0 | 0 | 0 | 0 | 0 | 0 | 0 | 0 | 0 | 0 | 0 |
| C40-C50 | 119,2 | 4 | 3,5 | 1,4 | 2,4 | 5,3 | 14,9 | 32,1 | 30,8 | 91,8 | 128,4 | 224,5 | 206,8 | 277,2 | 328,7 | 319,3 | 324,7 | 361,3 | 307,2 |
| C40 | 0,6 | 0 | 1,7 | 1,4 | 1,2 | 1,1 | 1,2 | 0 | 0 | 0 | 0 | 1,2 | 0 | 0 | 0 | 0 | 0 | 3,3 | 0 |
| C41 | 0,6 | 2 | 0 | 0 | 0 | 0 | 0 | 0 | 1,5 | 0 | 0 | 0 | 1,4 | 0 | 0 | 2 | 6,6 | 0 | 0 |
| C43 | 6,3 | 0 | 1,7 | 0 | 1,2 | 1,1 | 0 | 7 | 1,5 | 7,3 | 7,3 | 9,7 | 8,5 | 14,3 | 17,9 | 12 | 15,4 | 19,9 | 11,8 |
| C44 | 31,6 | 0 | 0 | 0 | 0 | 2,1 | 1,2 | 1,4 | 3,1 | 8,7 | 12,2 | 21,7 | 35,4 | 50,9 | 101,6 | 119,8 | 140,4 | 192,3 | 183,1 |
| C45 | 0,5 | 0 | 0 | 0 | 0 | 0 | 1,2 | 0 | 1,5 | 0 | 2,4 | 0 | 0 | 2 | 0 | 2 | 0 | 0 | 0 |
| C46 | 0,1 | 0 | 0 | 0 | 0 | 0 | 0 | 0 | 0 | 0 | 0 | 1,2 | 0 | 0 | 0 | 0 | 0 | 0 | 0 |
| C47 | 0,2 | 2 | 0 | 0 | 0 | 1,1 | 0 | 0 | 0 | 0 | 0 | 0 | 0 | 0 | 0 | 0 | 0 | 0 | 0 |
| C48 | 0,6 | 0 | 0 | 0 | 0 | 0 | 1,2 | 0 | 0 | 0 | 0 | 0 | 0 | 2 | 8 | 0 | 2,2 | 0 | 0 |
| C49 | 2,3 | 0 | 0 | 0 | 0 | 0 | 1,2 | 0 | 1,5 | 1,5 | 4,9 | 4,8 | 2,8 | 2 | 6 | 6 | 2,2 | 13,3 | 5,9 |
| C50 | 76,3 | 0 | 0 | 0 | 0 | 0 | 8,7 | 23,7 | 21,6 | 74,3 | 101,5 | 185,9 | 158,7 | 205,8 | 195,2 | 177,6 | 158 | 132,6 | 106,3 |
| C51-C68 | 77,7 | 2 | 5,2 | 0 | 4,7 | 7,4 | 10 | 14 | 26,2 | 75,7 | 91,7 | 128 | 164,3 | 193,6 | 217,1 | 209,6 | 197,5 | 162,4 | 147,7 |
| C51 | 2,5 | 0 | 0 | 0 | 0 | 0 | 0 | 0 | 0 | 0 | 0 | 1,2 | 1,4 | 2 | 6 | 12 | 11 | 19,9 | 29,5 |
| C52 | 0,4 | 0 | 0 | 0 | 0 | 0 | 0 | 0 | 0 | 0 | 0 | 0 | 0 | 0 | 0 | 0 | 2,2 | 3,3 | 11,8 |
| C53 | 15,7 | 0 | 0 | 0 | 0 | 0 | 2,5 | 7 | 7,7 | 35 | 37,9 | 38,6 | 28,3 | 24,5 | 31,9 | 27,9 | 21,9 | 13,3 | 5,9 |
| C54 | 19 | 0 | 0 | 0 | 0 | 0 | 0 | 0 | 4,6 | 7,3 | 9,8 | 33,8 | 56,7 | 55 | 79,7 | 51,9 | 59,2 | 23,2 | 11,8 |
| C55 | 0,4 | 0 | 0 | 0 | 0 | 0 | 0 | 1,4 | 0 | 0 | 0 | 1,2 | 1,4 | 2 | 0 | 0 | 0 | 3,3 | 0 |
| C56 | 21 | 0 | 3,5 | 0 | 3,5 | 3,2 | 5 | 2,8 | 12,3 | 20,4 | 25,7 | 36,2 | 38,2 | 61,1 | 43,8 | 67,9 | 46,1 | 33,2 | 23,6 |
| C57 | 0,8 | 0 | 0 | 0 | 0 | 1,1 | 0 | 0 | 0 | 0 | 1,2 | 1,2 | 2,8 | 0 | 2 | 0 | 0 | 6,6 | 5,9 |
| C58 | 0,2 | 0 | 0 | 0 | 0 | 0 | 1,2 | 0 | 0 | 0 | 1,2 | 0 | 0 | 0 | 0 | 0 | 0 | 0 | 0 |
| C60 | 0 | 0 | 0 | 0 | 0 | 0 | 0 | 0 | 0 | 0 | 0 | 0 | 0 | 0 | 0 | 0 | 0 | 0 | 0 |
| C61 | 0 | 0 | 0 | 0 | 0 | 0 | 0 | 0 | 0 | 0 | 0 | 0 | 0 | 0 | 0 | 0 | 0 | 0 | 0 |
| C62 | 0 | 0 | 0 | 0 | 0 | 0 | 0 | 0 | 0 | 0 | 0 | 0 | 0 | 0 | 0 | 0 | 0 | 0 | 0 |
| C63 | 0 | 0 | 0 | 0 | 0 | 0 | 0 | 0 | 0 | 0 | 0 | 0 | 0 | 0 | 0 | 0 | 0 | 0 | 0 |
| C64 | 10,3 | 2 | 1,7 | 0 | 1,2 | 2,1 | 0 | 1,4 | 1,5 | 10,2 | 9,8 | 10,9 | 17 | 34,6 | 25,9 | 31,9 | 32,9 | 26,5 | 23,6 |

WOJEWÓDZKI REJESTR NOWOTWORÓW W LUBLINIE

| | Ogółem | 00-04 | 05-09 | 10-14 | 15-19 | 20-24 | 25-29 | 30-34 | 35-39 | 40-44 | 45-49 | 50-54 | 55-59 | 60-64 | 65-69 | 70-74 | 75-79 | 80-84 | 85+... |
|---------|--------|-------|-------|-------|-------|-------|-------|-------|-------|-------|-------|-------|-------|-------|-------|-------|-------|-------|--------|
| C65 | 0,5 | 0 | 0 | 0 | 0 | 0 | 0 | 0 | 0 | 0 | 0 | 0 | 1,4 | 2 | 6 | 2 | 0 | 0 | 0 |
| C66 | 0,2 | 0 | 0 | 0 | 0 | 0 | 0 | 0 | 0 | 0 | 0 | 0 | 0 | 0 | 2 | 0 | 0 | 0 | 5,9 |
| C67 | 6,6 | 0 | 0 | 0 | 0 | 1,1 | 0 | 1,4 | 0 | 2,9 | 6,1 | 4,8 | 17 | 10,2 | 19,9 | 16 | 24,1 | 33,2 | 29,5 |
| C68 | 0,2 | 0 | 0 | 0 | 0 | 0 | 1,2 | 0 | 0 | 0 | 0 | 0 | 0 | 2 | 0 | 0 | 0 | 0 | 0 |
| C69-C80 | 29 | 5,9 | 3,5 | 2,8 | 3,5 | 12,8 | 13,7 | 15,4 | 9,2 | 23,3 | 24,5 | 36,2 | 56,7 | 36,7 | 47,8 | 63,9 | 100,9 | 79,6 | 147,7 |
| C69 | 0,4 | 0 | 0 | 0 | 1,2 | 0 | 0 | 0 | 0 | 0 | 0 | 0 | 1,4 | 0 | 0 | 0 | 4,4 | 0 | 0 |
| C70 | 0,7 | 0 | 0 | 0 | 0 | 1,1 | 0 | 0 | 0 | 0 | 0 | 0 | 1,4 | 2 | 2 | 0 | 4,4 | 3,3 | 5,9 |
| C71 | 8,3 | 4 | 3,5 | 0 | 1,2 | 4,3 | 6,2 | 4,2 | 0 | 10,2 | 9,8 | 12,1 | 15,6 | 6,1 | 15,9 | 22 | 24,1 | 16,6 | 11,8 |
| C72 | 0,8 | 2 | 0 | 0 | 0 | 2,1 | 0 | 0 | 0 | 1,5 | 0 | 1,2 | 0 | 0 | 6 | 0 | 2,2 | 0 | 0 |
| C73 | 5,6 | 0 | 0 | 1,4 | 1,2 | 4,3 | 5 | 9,8 | 7,7 | 5,8 | 9,8 | 13,3 | 12,7 | 8,2 | 4 | 4 | 0 | 3,3 | 0 |
| C74 | 0,4 | 0 | 0 | 0 | 0 | 0 | 1,2 | 0 | 0 | 0 | 1,2 | 0 | 1,4 | 2 | 0 | 0 | 0 | 0 | 0 |
| C75 | 0,2 | 0 | 0 | 0 | 0 | 0 | 0 | 0 | 0 | 0 | 0 | 1,2 | 0 | 2 | 0 | 0 | 0 | 0 | 0 |
| C76 | 1,9 | 0 | 0 | 0 | 0 | 0 | 0 | 0 | 1,5 | 0 | 0 | 1,2 | 1,4 | 0 | 2 | 4 | 13,2 | 16,6 | 23,6 |
| C77 | 0,5 | 0 | 0 | 0 | 0 | 0 | 1,2 | 1,4 | 0 | 0 | 0 | 0 | 1,4 | 0 | 0 | 4 | 0 | 3,3 | 0 |
| C78 | 2,1 | 0 | 0 | 0 | 0 | 0 | 0 | 0 | 0 | 1,5 | 1,2 | 2,4 | 5,7 | 2 | 4 | 8 | 15,4 | 6,6 | 0 |
| C79 | 1,2 | 0 | 0 | 0 | 0 | 0 | 0 | 0 | 0 | 1,5 | 0 | 1,2 | 4,2 | 2 | 0 | 6 | 4,4 | 3,3 | 11,8 |
| C80 | 6,9 | 0 | 0 | 1,4 | 0 | 1,1 | 0 | 0 | 0 | 2,9 | 2,4 | 3,6 | 11,3 | 12,2 | 13,9 | 16 | 32,9 | 26,5 | 94,5 |
| C81-C97 | 26,3 | 5,9 | 5,2 | 5,6 | 4,7 | 8,5 | 8,7 | 7 | 10,8 | 2,9 | 12,2 | 29 | 39,7 | 67,3 | 67,7 | 57,9 | 98,7 | 119,3 | 76,8 |
| C81 | 2,1 | 0 | 0 | 0 | 1,2 | 4,3 | 5 | 5,6 | 3,1 | 1,5 | 0 | 1,2 | 2,8 | 2 | 4 | 2 | 0 | 3,3 | 0 |
| C82 | 1,2 | 0 | 0 | 0 | 1,2 | 0 | 0 | 0 | 0 | 0 | 2,4 | 2,4 | 1,4 | 6,1 | 0 | 0 | 6,6 | 3,3 | 0 |
| C83 | 4,5 | 0 | 1,7 | 0 | 1,2 | 1,1 | 1,2 | 0 | 0 | 1,5 | 8,6 | 8,4 | 5,7 | 12,2 | 15,9 | 2 | 19,7 | 6,6 | 11,8 |
| C84 | 0,1 | 0 | 0 | 0 | 0 | 0 | 0 | 0 | 0 | 0 | 0 | 0 | 0 | 0 | 0 | 0 | 2,2 | 0 | 0 |
| C85 | 1,9 | 0 | 1,7 | 0 | 0 | 0 | 0 | 0 | 0 | 0 | 0 | 1,2 | 1,4 | 8,2 | 6 | 2 | 8,8 | 13,3 | 11,8 |
| C88 | 0,1 | 0 | 0 | 0 | 0 | 0 | 0 | 0 | 0 | 0 | 0 | 1,2 | 0 | 0 | 0 | 0 | 0 | 0 | 0 |
| C90 | 4,5 | 0 | 0 | 0 | 0 | 0 | 0 | 0 | 3,1 | 0 | 0 | 2,4 | 9,9 | 16,3 | 10 | 16 | 15,4 | 36,5 | 5,9 |
| C91 | 6,2 | 4 | 1,7 | 4,2 | 1,2 | 1,1 | 0 | 0 | 1,5 | 0 | 0 | 3,6 | 9,9 | 4,1 | 13,9 | 22 | 35,1 | 29,8 | 35,4 |
| C92 | 3,6 | 0 | 0 | 1,4 | 0 | 2,1 | 2,5 | 0 | 1,5 | 0 | 0 | 6 | 8,5 | 10,2 | 10 | 8 | 6,6 | 13,3 | 11,8 |
| C93 | 0 | 0 | 0 | 0 | 0 | 0 | 0 | 0 | 0 | 0 | 0 | 0 | 0 | 0 | 0 | 0 | 0 | 0 | 0 |
| C94 | 0,4 | 0 | 0 | 0 | 0 | 0 | 0 | 0 | 1,5 | 0 | 0 | 1,2 | 0 | 2 | 2 | 2 | 0 | 0 | 0 |
| C95 | 0,3 | 0 | 0 | 0 | 0 | 0 | 0 | 1,4 | 0 | 0 | 0 | 0 | 0 | 0 | 0 | 0 | 0 | 6,6 | 0 |
| C96 | 1,2 | 2 | 0 | 0 | 0 | 0 | 0 | 0 | 0 | 0 | 1,2 | 0 | 0 | 6,1 | 6 | 4 | 4,4 | 6,6 | 0 |
| C97 | 0 | 0 | 0 | 0 | 0 | 0 | 0 | 0 | 0 | 0 | 0 | 0 | 0 | 0 | 0 | 0 | 0 | 0 | 0 |
| D01-D09 | 9,4 | 0 | 0 | 0 | 0 | 0 | 11,2 | 12,6 | 16,9 | 16 | 15,9 | 19,3 | 24,1 | 14,3 | 12 | 4 | 4,4 | 6,6 | 0 |
| D01 | 0,1 | 0 | 0 | 0 | 0 | 0 | 0 | 0 | 0 | 0 | 0 | 0 | 0 | 0 | 0 | 2 | 0 | 0 | 0 |

WOJEWÓDZKI REJESTR NOWOTWORÓW W LUBLINIE

| | Ogółem | 00-04 | 05-09 | 10-14 | 15-19 | 20-24 | 25-29 | 30-34 | 35-39 | 40-44 | 45-49 | 50-54 | 55-59 | 60-64 | 65-69 | 70-74 | 75-79 | 80-84 | 85+... |
|---------------|--------------|-------------|-------------|------------|-------------|-------------|-------------|-------------|--------------|--------------|--------------|--------------|--------------|--------------|--------------|---------------|---------------|---------------|---------------|
| D02 | 0,1 | 0 | 0 | 0 | 0 | 0 | 0 | 0 | 0 | 0 | 0 | 0 | 0 | 2 | 0 | 0 | 0 | 0 | 0 |
| D03 | 0,2 | 0 | 0 | 0 | 0 | 0 | 0 | 0 | 0 | 0 | 1,2 | 0 | 0 | 2 | 0 | 0 | 0 | 0 | 0 |
| D04 | 0,4 | 0 | 0 | 0 | 0 | 0 | 0 | 0 | 0 | 0 | 0 | 0 | 0 | 0 | 2 | 0 | 2,2 | 6,6 | 0 |
| D05 | 1,8 | 0 | 0 | 0 | 0 | 0 | 0 | 0 | 0 | 1,5 | 1,2 | 7,2 | 5,7 | 10,2 | 4 | 0 | 2,2 | 0 | 0 |
| D06 | 6,2 | 0 | 0 | 0 | 0 | 0 | 11,2 | 12,6 | 16,9 | 13,1 | 13,5 | 12,1 | 12,7 | 0 | 4 | 0 | 0 | 0 | 0 |
| D07 | 0,6 | 0 | 0 | 0 | 0 | 0 | 0 | 0 | 0 | 1,5 | 0 | 0 | 5,7 | 0 | 2 | 2 | 0 | 0 | 0 |
| D09 | 0 | 0 | 0 | 0 | 0 | 0 | 0 | 0 | 0 | 0 | 0 | 0 | 0 | 0 | 0 | 0 | 0 | 0 | 0 |
| Razem: | 357,2 | 17,8 | 17,3 | 9,7 | 20,0 | 35,1 | 58,5 | 88,0 | 104,7 | 240,3 | 318,0 | 526,3 | 643,2 | 811,1 | 944,3 | 1011,9 | 1132,1 | 1170,2 | 1116,6 |

Tabela 6: Liczba zachorowań na nowotwory złośliwe w poszczególnych gminach województwa lubelskiego w 2005 roku.

Table 6: New cancer cases registered in particular districts of Lublin region, 2005

| Gmina | Kod | Ogółem | Mężczyźni | Kobiety |
|-------------------------|---------|--------|-----------|---------|
| Abramów | 0608022 | 12 | 7 | 5 |
| Adamów | 0620012 | 26 | 16 | 10 |
| Adamów | 0611032 | 15 | 6 | 9 |
| Aleksandrów | 0602022 | 12 | 9 | 3 |
| Annopol miasto | 0607024 | 17 | 12 | 5 |
| Annopol obszar wiejski | 0607025 | 20 | 10 | 10 |
| Baranów | 0614022 | 14 | 4 | 10 |
| Batorz | 0605012 | 11 | 8 | 3 |
| Bełżec | 0618022 | 14 | 8 | 6 |
| Bełżyce miasto | 0609014 | 35 | 20 | 15 |
| Bełżyce obszar wiejski | 0609015 | 24 | 17 | 7 |
| Biała Podlaska | 0601032 | 35 | 16 | 19 |
| Białopole | 0603022 | 9 | 6 | 3 |
| Biłgoraj | 0602011 | 91 | 44 | 47 |
| Biłgoraj obszar wiejski | 0602032 | 50 | 26 | 24 |
| Biszcza | 0602042 | 10 | 5 | 5 |
| Borki | 0615022 | 24 | 15 | 9 |
| Borzechów | 0609022 | 13 | 9 | 4 |
| Bychawa miasto | 0609034 | 17 | 8 | 9 |
| Bychawa obszar wiejski | 0609035 | 31 | 15 | 16 |
| Chełm | 0603032 | 32 | 14 | 18 |
| Chodel | 0612012 | 30 | 21 | 9 |
| Chrzanów | 0605022 | 16 | 9 | 7 |
| Cyców | 0610012 | 22 | 11 | 11 |
| Czemierniki | 0615032 | 22 | 13 | 9 |
| Dęblin | 0616011 | 57 | 33 | 24 |
| Dębowa Kłoda | 0613012 | 12 | 5 | 7 |
| Dołhobyczów | 0604022 | 31 | 21 | 10 |
| Dorohusk | 0603042 | 19 | 14 | 5 |
| Drelów | 0601042 | 16 | 9 | 7 |
| Dubienka | 0603052 | 13 | 5 | 8 |
| Dzierzkowice | 0607032 | 20 | 10 | 10 |
| Dzwola | 0605032 | 32 | 19 | 13 |
| Fajstławice | 0606022 | 22 | 13 | 9 |
| Firlej | 0608032 | 18 | 12 | 6 |
| Frampol miasto | 0602054 | 5 | 2 | 3 |
| Frampol obszar wiejski | 0602055 | 14 | 9 | 5 |
| Garbów | 0609042 | 40 | 23 | 17 |
| Głusk | 0609052 | 26 | 11 | 15 |
| Godziszów | 0605042 | 25 | 16 | 9 |
| Goraj | 0602062 | 14 | 7 | 7 |
| Gorzków | 0606032 | 31 | 18 | 13 |
| Gościeradów | 0607042 | 28 | 13 | 15 |
| Grabowiec | 0620022 | 34 | 20 | 14 |
| Hanna | 0619022 | 9 | 6 | 3 |
| Hańsk | 0619032 | 6 | 3 | 3 |
| Horodło | 0604032 | 29 | 16 | 13 |

WOJEWÓDZKI REJESTR NOWOTWORÓW W LUBLINIE

| Gmina | Kod | Ogółem | Mężczyźni | Kobiety |
|--------------------------------|---------|--------|-----------|---------|
| Hrubieszów | 0604011 | 98 | 53 | 45 |
| Hrubieszów obszar wiejski | 0604042 | 36 | 26 | 10 |
| Izbica | 0606042 | 53 | 29 | 24 |
| Jabłonna | 0609062 | 23 | 13 | 10 |
| Jabłoń | 0613022 | 18 | 12 | 6 |
| Janowiec | 0614032 | 10 | 6 | 4 |
| Janów Lubelski miasto | 0605054 | 41 | 24 | 17 |
| Janów Lubelski obszar wiejski | 0605055 | 10 | 8 | 2 |
| Janów Podlaski | 0601052 | 21 | 9 | 12 |
| Jarczów | 0618032 | 16 | 10 | 6 |
| Jastków | 0609072 | 53 | 26 | 27 |
| Jeziorzany | 0608042 | 12 | 5 | 7 |
| Józefów | 0612022 | 17 | 7 | 10 |
| Józefów miasto | 0602074 | 22 | 14 | 8 |
| Józefów obszar wiejski | 0602075 | 13 | 9 | 4 |
| Kamień | 0603062 | 16 | 5 | 11 |
| Kamionka | 0608052 | 19 | 14 | 5 |
| Karczmiska | 0612032 | 20 | 13 | 7 |
| Kazimierz Dolny miasto | 0614044 | 11 | 6 | 5 |
| Kazimierz Dolny obszar wiejski | 0614045 | 6 | 4 | 2 |
| Kąkolewnica Wschodnia | 0615042 | 20 | 7 | 13 |
| Kłoczew | 0616022 | 18 | 11 | 7 |
| Kock miasto | 0608064 | 9 | 7 | 2 |
| Kock obszar wiejski | 0608065 | 15 | 10 | 5 |
| Kodeń | 0601062 | 19 | 11 | 8 |
| Komarów-Osada | 0620032 | 34 | 19 | 15 |
| Komarówka Podlaska | 0615052 | 11 | 4 | 7 |
| Konopnica | 0609082 | 51 | 33 | 18 |
| Konstantynów | 0601072 | 9 | 8 | 1 |
| Końskowola | 0614052 | 34 | 18 | 16 |
| Krasnobród miasto | 0620044 | 11 | 6 | 5 |
| Krasnobród obszar wiejski | 0620045 | 22 | 13 | 9 |
| Krasnystaw | 0606011 | 114 | 52 | 62 |
| Krasnystaw obszar wiejski | 0606052 | 37 | 15 | 22 |
| Kraśniczyn | 0606062 | 22 | 14 | 8 |
| Kraśnik | 0607011 | 189 | 97 | 92 |
| Kraśnik obszar wiejski | 0607052 | 16 | 10 | 6 |
| Krynice | 0618042 | 15 | 11 | 4 |
| Krzczonów | 0609092 | 19 | 8 | 11 |
| Krzywda | 0611042 | 24 | 14 | 10 |
| Księżpol | 0602082 | 22 | 11 | 11 |
| Kurów | 0614062 | 25 | 16 | 9 |
| Leśna Podlaska | 0601082 | 22 | 11 | 11 |
| Leśniowice | 0603072 | 13 | 7 | 6 |
| Lubartów | 0608011 | 76 | 39 | 37 |
| Lubartów obszar wiejski | 0608072 | 18 | 8 | 10 |
| Lubycza Królewska | 0618052 | 29 | 14 | 15 |
| Ludwin | 0610022 | 13 | 9 | 4 |
| Łabunie | 0620052 | 32 | 19 | 13 |
| Łaszczów | 0618062 | 37 | 22 | 15 |
| Łaziska | 0612042 | 19 | 13 | 6 |
| Łęczna miasto | 0610034 | 47 | 25 | 22 |
| Łęczna obszar wiejski | 0610035 | 14 | 9 | 5 |

WOJEWÓDZKI REJESTR NOWOTWORÓW W LUBLINIE

| Gmina | Kod | Ogółem | Mężczyźni | Kobiety |
|-----------------------------------|---------|--------|-----------|---------|
| Łomazy | 0601092 | 13 | 9 | 4 |
| Łopiennik Górny | 0606072 | 22 | 14 | 8 |
| Łukowa | 0602092 | 18 | 10 | 8 |
| Łuków | 0611011 | 107 | 45 | 62 |
| Łuków gmina wiejska | 0611052 | 39 | 20 | 19 |
| M. Biała Podlaska | 0661011 | 186 | 68 | 118 |
| M. Chełm | 0662011 | 173 | 91 | 82 |
| M. Lublin | 0663011 | 1774 | 854 | 920 |
| M. Zamość | 0664011 | 342 | 157 | 185 |
| Markuszów | 0614072 | 17 | 13 | 4 |
| Mełgiew | 0617022 | 31 | 21 | 10 |
| Miączyn | 0620062 | 38 | 19 | 19 |
| Michów | 0608082 | 14 | 6 | 8 |
| Międzyrzec Podlaski | 0601011 | 62 | 34 | 28 |
| Międzyrzec Podlaski | 0601102 | 27 | 16 | 11 |
| Milanów | 0613032 | 14 | 6 | 8 |
| Milejów | 0610042 | 30 | 16 | 14 |
| Mircze | 0604052 | 34 | 16 | 18 |
| Modliborzyce | 0605062 | 26 | 13 | 13 |
| Nałęczów miasto | 0614084 | 23 | 10 | 13 |
| Nałęczów obszar wiejski | 0614085 | 19 | 11 | 8 |
| Niedzwica Duża | 0609102 | 31 | 14 | 17 |
| Niedźwiada | 0608092 | 22 | 10 | 12 |
| Nielisz | 0620072 | 39 | 22 | 17 |
| Niemce | 0609112 | 48 | 30 | 18 |
| Nowodwór | 0616032 | 13 | 9 | 4 |
| Obsza | 0602102 | 14 | 9 | 5 |
| Opole Lubelskie miasto | 0612054 | 41 | 26 | 15 |
| Opole Lubelskie obszar wiejski | 0612055 | 20 | 12 | 8 |
| Ostrów Lubelski miasto | 0608104 | 10 | 2 | 8 |
| Ostrów Lubelski obszar wiejski | 0608105 | 5 | 3 | 2 |
| Ostrówek | 0608112 | 11 | 7 | 4 |
| Parczew miasto | 0613044 | 40 | 22 | 18 |
| Parczew obszar wiejski | 0613045 | 12 | 10 | 2 |
| Piaski miasto | 0617034 | 14 | 11 | 3 |
| Piaski obszar wiejski | 0617035 | 26 | 15 | 11 |
| Piszczac | 0601112 | 19 | 9 | 10 |
| Podewórze | 0613052 | 8 | 2 | 6 |
| Poniatowa miasto | 0612064 | 28 | 14 | 14 |
| Poniatowa obszar wiejski | 0612065 | 24 | 8 | 16 |
| Potok Górny | 0602112 | 24 | 16 | 8 |
| Potok Wielki | 0605072 | 23 | 13 | 10 |
| Puchaczów | 0610052 | 12 | 10 | 2 |
| Puławy | 0614011 | 201 | 107 | 94 |
| Puławy gmina wiejska | 0614092 | 31 | 16 | 15 |
| Rachanie | 0618072 | 27 | 11 | 16 |
| Radecznicza | 0620082 | 41 | 28 | 13 |
| Radzyń Podlaski | 0615011 | 52 | 27 | 25 |
| Radzyń Podlaski gmina wiejska | 0615062 | 24 | 10 | 14 |
| Rejowiec | 0606082 | 25 | 12 | 13 |
| Rejowiec Fabryczny | 0603011 | 13 | 6 | 7 |
| Rejowiec Fabryczny obszar wiejski | 0603082 | 18 | 10 | 8 |
| Rokitno | 0601122 | 14 | 10 | 4 |

WOJEWÓDZKI REJESTR NOWOTWORÓW W LUBLINIE

| Gmina | Kod | Ogółem | Mężczyźni | Kobiety |
|----------------------------------|---------|--------|-----------|---------|
| Rossosz | 0601132 | 11 | 10 | 1 |
| Ruda-Huta | 0603092 | 17 | 7 | 10 |
| Rudnik | 0606092 | 21 | 10 | 11 |
| Rybczewice | 0617042 | 16 | 9 | 7 |
| Ryki miasto | 0616044 | 29 | 13 | 16 |
| Ryki obszar wiejski | 0616045 | 32 | 16 | 16 |
| Sawin | 0603102 | 12 | 6 | 6 |
| Serniki | 0608122 | 12 | 7 | 5 |
| Serokomla | 0611062 | 16 | 8 | 8 |
| Siedliszcze | 0603112 | 22 | 13 | 9 |
| Siemień | 0613062 | 15 | 12 | 3 |
| Siennica Różana | 0606102 | 26 | 14 | 12 |
| Sitno | 0620092 | 33 | 18 | 15 |
| Skierbieszów | 0620102 | 31 | 15 | 16 |
| Sławatycze | 0601142 | 9 | 6 | 3 |
| Sosnowica | 0613072 | 5 | 2 | 3 |
| Sosnówka | 0601152 | 12 | 7 | 5 |
| Spiczyn | 0610062 | 17 | 10 | 7 |
| Stanin | 0611072 | 27 | 19 | 8 |
| Stary Brus | 0619042 | 3 | 2 | 1 |
| Stary Zamość | 0620112 | 26 | 14 | 12 |
| Stężycza | 0616052 | 10 | 3 | 7 |
| Stoczek Łukowski | 0611021 | 11 | 6 | 5 |
| Stoczek Łukowski obszar wiejski | 0611082 | 15 | 10 | 5 |
| Strzyżewice | 0609122 | 27 | 14 | 13 |
| Sułów | 0620122 | 22 | 10 | 12 |
| Susiec | 0618082 | 33 | 23 | 10 |
| Szastarka | 0607062 | 16 | 8 | 8 |
| Szczebrzeszyn miasto | 0620134 | 33 | 17 | 16 |
| Szczebrzeszyn obszar wiejski | 0620135 | 28 | 14 | 14 |
| Świdnik | 0617011 | 156 | 87 | 69 |
| Tarnawatka | 0618092 | 16 | 9 | 7 |
| Tarnogród miasto | 0602124 | 18 | 10 | 8 |
| Tarnogród obszar wiejski | 0602125 | 5 | 2 | 3 |
| Telatyn | 0618102 | 23 | 15 | 8 |
| Terespol | 0601021 | 16 | 8 | 8 |
| Terespol gmina wiejska | 0601162 | 27 | 14 | 13 |
| Tereszpol | 0602132 | 19 | 8 | 11 |
| Tomaszów Lubelski | 0618011 | 92 | 49 | 43 |
| Tomaszów Lubelski obszar wiejski | 0618112 | 43 | 26 | 17 |
| Trawniki | 0617052 | 16 | 8 | 8 |
| Trzebieszów | 0611092 | 19 | 9 | 10 |
| Trzeszczany | 0604062 | 23 | 12 | 11 |
| Trzydnik Duży | 0607072 | 29 | 18 | 11 |
| Tuczna | 0601172 | 18 | 11 | 7 |
| Turobin | 0602142 | 42 | 26 | 16 |
| Tyszowce | 0618122 | 27 | 15 | 12 |
| Uchanie | 0604072 | 35 | 22 | 13 |
| Ulan-Majorat | 0615072 | 22 | 19 | 3 |
| Ulhówek | 0618132 | 22 | 16 | 6 |
| Ułęż | 0616062 | 17 | 8 | 9 |
| Urszulin | 0619052 | 9 | 7 | 2 |
| Urzędów | 0607082 | 39 | 24 | 15 |

WOJEWÓDZKI REJESTR NOWOTWORÓW W LUBLINIE

| Gmina | Kod | Ogółem | Mężczyźni | Kobiety |
|----------------------------|---------|-------------|-------------|-------------|
| Uścimów | 0608132 | 9 | 6 | 3 |
| Wąwolnica | 0614102 | 23 | 9 | 14 |
| Werbkowice | 0604082 | 39 | 26 | 13 |
| Wierzbica | 0603122 | 8 | 5 | 3 |
| Wilkołaz | 0607092 | 21 | 16 | 5 |
| Wilków | 0612072 | 18 | 12 | 6 |
| Wisznice | 0601182 | 24 | 13 | 11 |
| Włodawa | 0619011 | 50 | 21 | 29 |
| Włodawa gmina wiejska | 0619062 | 11 | 3 | 8 |
| Wołyń | 0615082 | 35 | 20 | 15 |
| Wojciechów | 0609132 | 17 | 9 | 8 |
| Wojcieszków | 0611102 | 29 | 18 | 11 |
| Wojślawice | 0603132 | 20 | 11 | 9 |
| Wola Mysłowska | 0611112 | 16 | 12 | 4 |
| Wola Uhruska | 0619072 | 14 | 7 | 7 |
| Wólka | 0609142 | 17 | 14 | 3 |
| Wiryki | 0619082 | 5 | 5 | 0 |
| Wysokie | 0609152 | 28 | 18 | 10 |
| Zakrzew | 0609162 | 15 | 9 | 6 |
| Zakrzówek | 0607102 | 26 | 15 | 11 |
| Zalesie | 0601192 | 10 | 4 | 6 |
| Zamość | 0620142 | 93 | 53 | 40 |
| Zwierzyniec miasto | 0620154 | 10 | 7 | 3 |
| Zwierzyniec obszar wiejski | 0620155 | 17 | 11 | 6 |
| Żmudź | 0603142 | 6 | 1 | 5 |
| Żółkiewka | 0606112 | 25 | 17 | 8 |
| Żyrzyn | 0614112 | 28 | 15 | 13 |
| Razem | | 8547 | 4541 | 4006 |

Tabela 7: Surowe współczynniki zachorowalności na nowotwory złośliwe dla gmin województwa lubelskiego w 2005 roku.

Table 7: Crude cancer incidence rates for particular districts of Lublin region, 2005

| Gmina | Kod gminy | Ogółem | Mężczyźni | Kobiety |
|-------------------------|-----------|--------|-----------|---------|
| Abramów | 608022 | 276,1 | 315,5 | 235,0 |
| Adamów | 620012 | 257,7 | 209,6 | 304,3 |
| Adamów | 611032 | 510,2 | 633,7 | 389,0 |
| Aleksandrów | 602022 | 376,4 | 564,6 | 188,2 |
| Annopol miasto | 607024 | 634,1 | 898,9 | 371,5 |
| Annopol obszar wiejski | 607025 | 298,0 | 301,9 | 294,2 |
| Baranów | 614022 | 331,4 | 196,0 | 458,1 |
| Batorz | 605012 | 311,3 | 454,8 | 169,0 |
| Bełżec | 618022 | 470,3 | 531,9 | 407,3 |
| Bełżyce miasto | 609014 | 493,7 | 580,2 | 411,7 |
| Bełżyce obszar wiejski | 609015 | 352,4 | 514,8 | 199,5 |
| Biała Podlaska | 601032 | 285,9 | 260,7 | 311,4 |
| Białopole | 603022 | 276,4 | 363,2 | 187,0 |
| Biłgoraj | 602011 | 334,5 | 335,3 | 333,7 |
| Biłgoraj obszar wiejski | 602032 | 399,5 | 416,9 | 382,2 |
| Biszcza | 602042 | 252,7 | 253,8 | 251,5 |
| Borki | 615022 | 388,9 | 485,9 | 291,8 |
| Borzechów | 609022 | 339,7 | 474,2 | 207,4 |
| Bychawa miasto | 609034 | 320,5 | 315,8 | 324,8 |
| Bychawa obszar wiejski | 609035 | 442,2 | 431,9 | 452,2 |
| Chełm | 603032 | 254,3 | 225,8 | 282,0 |
| Chodel | 612012 | 443,0 | 618,7 | 266,4 |
| Chrzanów | 605022 | 509,2 | 586,3 | 435,6 |
| Cyców | 610012 | 293,1 | 300,6 | 285,9 |
| Czemierniki | 615032 | 473,2 | 554,4 | 390,6 |
| Dęblin | 616011 | 314,0 | 358,0 | 268,7 |
| Dębowa Kłoda | 613012 | 300,2 | 253,9 | 345,0 |
| Dołhobyczów | 604022 | 505,1 | 688,3 | 324,0 |
| Dorohusk | 603042 | 272,3 | 404,5 | 142,2 |
| Drelów | 601042 | 288,3 | 327,2 | 250,1 |
| Dubienka | 603052 | 470,3 | 363,4 | 576,4 |
| Dzierzkowice | 607032 | 370,0 | 372,2 | 367,8 |
| Dzwola | 605032 | 481,1 | 572,1 | 390,4 |
| Fajslawice | 606022 | 433,1 | 519,8 | 349,0 |
| Firlej | 608032 | 290,2 | 390,4 | 191,8 |
| Frampol miasto | 602054 | 350,4 | 278,6 | 423,1 |
| Frampol obszar wiejski | 602055 | 274,2 | 353,5 | 195,3 |
| Garbów | 609042 | 446,9 | 520,6 | 375,0 |
| Głusk | 609052 | 358,7 | 309,9 | 405,5 |
| Godziszów | 605042 | 395,9 | 505,7 | 285,6 |
| Goraj | 602062 | 315,6 | 313,6 | 317,6 |
| Gorzków | 606032 | 756,8 | 936,5 | 598,0 |
| Gościeradów | 607042 | 378,3 | 354,7 | 401,5 |
| Grabowiec | 620022 | 739,1 | 875,3 | 604,8 |
| Hanna | 619022 | 269,1 | 356,1 | 180,7 |
| Hańsk | 619032 | 152,0 | 151,0 | 153,0 |
| Horodło | 604032 | 505,4 | 570,4 | 443,2 |
| Hrubieszów | 604011 | 525,9 | 597,9 | 460,6 |

WOJEWÓDZKI REJESTR NOWOTWORÓW W LUBLINIE

| Gmina | Kod gminy | Ogółem | Mężczyźni | Kobiety |
|--------------------------------|-----------|--------|-----------|---------|
| Hrubieszów obszar wiejski | 604042 | 328,9 | 474,4 | 182,9 |
| Izbica | 606042 | 589,7 | 655,8 | 525,7 |
| Jabłonna | 609062 | 305,0 | 356,3 | 257,0 |
| Jabłoń | 613022 | 427,8 | 565,0 | 287,9 |
| Janowiec | 614032 | 278,0 | 330,0 | 224,8 |
| Janów Lubelski miasto | 605054 | 343,2 | 409,6 | 279,3 |
| Janów Lubelski obszar wiejski | 605055 | 239,9 | 375,1 | 98,2 |
| Janów Podlaski | 601052 | 377,4 | 324,1 | 430,6 |
| Jarczów | 618032 | 438,7 | 554,3 | 325,6 |
| Jastków | 609072 | 435,5 | 433,7 | 437,2 |
| Jeziorzany | 608042 | 413,9 | 353,1 | 472,0 |
| Józefów | 612022 | 242,5 | 203,0 | 280,7 |
| Józefów miasto | 602074 | 896,9 | 1162,8 | 640,5 |
| Józefów obszar wiejski | 602075 | 268,2 | 372,1 | 164,7 |
| Kamień | 603062 | 396,3 | 246,7 | 547,3 |
| Kamionka | 608052 | 295,6 | 443,2 | 153,0 |
| Karczmiska | 612032 | 322,1 | 418,5 | 225,5 |
| Kazimierz Dolny miasto | 614044 | 306,9 | 353,1 | 265,3 |
| Kazimierz Dolny obszar wiejski | 614045 | 173,7 | 232,3 | 115,4 |
| Kąkolewnica Wschodnia | 615042 | 235,6 | 163,9 | 308,3 |
| Kłoczew | 616022 | 244,7 | 295,2 | 192,9 |
| Kock miasto | 608064 | 257,4 | 406,3 | 112,7 |
| Kock obszar wiejski | 608065 | 453,6 | 601,7 | 304,0 |
| Kodeń | 601062 | 470,8 | 569,4 | 380,2 |
| Komarów-Osada | 620032 | 232,0 | 169,3 | 294,2 |
| Komarówka Podlaska | 615052 | 610,6 | 688,2 | 534,4 |
| Konopnica | 609082 | 470,2 | 623,6 | 324,1 |
| Konstantynów | 601072 | 220,1 | 398,4 | 48,1 |
| Końskowola | 614052 | 377,1 | 401,1 | 353,4 |
| Krasnobród miasto | 620044 | 363,4 | 406,8 | 322,2 |
| Krasnobród obszar wiejski | 620045 | 520,0 | 593,9 | 440,7 |
| Krasnystaw | 606011 | 583,7 | 561,2 | 604,0 |
| Krasnystaw obszar wiejski | 606052 | 403,9 | 331,7 | 474,3 |
| Kraśniczyn | 606062 | 511,5 | 656,7 | 368,8 |
| Kraśnik | 607011 | 522,5 | 562,1 | 486,4 |
| Kraśnik obszar wiejski | 607052 | 229,4 | 293,7 | 168,1 |
| Krynice | 618042 | 410,2 | 609,1 | 216,1 |
| Krzczonów | 609092 | 381,5 | 329,9 | 430,5 |
| Krzywda | 611042 | 230,7 | 267,1 | 193,8 |
| Księżpol | 602082 | 323,7 | 323,7 | 323,6 |
| Kurów | 614062 | 315,6 | 412,2 | 222,8 |
| Leśna Podlaska | 601082 | 488,2 | 486,3 | 490,2 |
| Leśniowice | 603072 | 323,7 | 354,4 | 294,0 |
| Lubartów | 608011 | 330,2 | 355,6 | 307,1 |
| Lubartów obszar wiejski | 608072 | 177,1 | 161,1 | 192,5 |
| Lubycza Królewska | 618052 | 406,3 | 390,5 | 422,2 |
| Ludwin | 610022 | 261,0 | 353,4 | 164,4 |
| Łabunie | 620052 | 511,8 | 627,7 | 403,0 |
| Łaszczów | 618062 | 567,0 | 691,8 | 448,3 |
| Łaziska | 612042 | 360,1 | 508,0 | 220,8 |
| Łęczna miasto | 610034 | 215,9 | 234,1 | 198,4 |
| Łęczna obszar wiejski | 610035 | 401,6 | 531,3 | 279,0 |
| Łomazy | 601092 | 237,4 | 331,7 | 144,8 |
| Łopiennik Górny | 606072 | 508,4 | 657,6 | 364,0 |

WOJEWÓDZKI REJESTR NOWOTWORÓW W LUBLINIE

| Gmina | Kod gminy | Ogółem | Mężczyźni | Kobiety |
|-----------------------------------|-----------|--------|-----------|---------|
| Łukowa | 602092 | 397,8 | 450,2 | 347,2 |
| Łuków | 611011 | 349,5 | 303,9 | 392,3 |
| Łuków obszar wiejski | 611052 | 236,0 | 239,5 | 232,5 |
| M. Biała Podlaska | 661011 | 320,2 | 242,6 | 392,7 |
| M. Chełm | 662011 | 253,8 | 281,2 | 229,0 |
| M. Lublin | 663011 | 499,8 | 521,2 | 481,4 |
| M. Zamość | 664011 | 512,0 | 495,2 | 527,1 |
| Markuszów | 614072 | 561,4 | 848,6 | 267,4 |
| Mełgiew | 617022 | 375,2 | 524,6 | 234,8 |
| Miączyn | 620062 | 602,0 | 615,9 | 588,8 |
| Michów | 608082 | 216,9 | 187,6 | 245,5 |
| Międzyrzec Podlaski | 601011 | 360,6 | 408,9 | 315,4 |
| Międzyrzec Podlaski | 601102 | 261,9 | 310,5 | 213,3 |
| Milanów | 613032 | 335,0 | 285,7 | 384,8 |
| Milejów | 610042 | 323,8 | 351,3 | 297,3 |
| Mircze | 604052 | 435,5 | 411,5 | 459,2 |
| Modliborzyce | 605062 | 357,8 | 358,5 | 357,0 |
| Nałęczów miasto | 614084 | 539,1 | 512,0 | 562,0 |
| Nałęczów obszar wiejski | 614085 | 362,2 | 438,9 | 292,1 |
| Niedzwica Duża | 609102 | 281,7 | 259,5 | 303,1 |
| Niedźwiada | 608092 | 347,1 | 317,0 | 376,9 |
| Nielisz | 620072 | 643,4 | 732,1 | 556,1 |
| Niemce | 609112 | 295,4 | 375,7 | 217,8 |
| Nowodwór | 616032 | 302,0 | 407,6 | 190,7 |
| Obsza | 602102 | 317,2 | 413,0 | 223,7 |
| Opole Lubelskie miasto | 612054 | 463,7 | 625,0 | 320,4 |
| Opole Lubelskie obszar wiejski | 612055 | 222,9 | 272,8 | 174,9 |
| Ostrów Lubelski miasto | 608104 | 443,9 | 172,1 | 733,3 |
| Ostrów Lubelski obszar wiejski | 608105 | 147,5 | 180,4 | 115,9 |
| Ostrówek | 608112 | 264,8 | 348,1 | 186,7 |
| Parczew miasto | 613044 | 388,9 | 447,2 | 335,4 |
| Parczew obszar wiejski | 613045 | 261,7 | 434,6 | 87,6 |
| Piaski miasto | 617034 | 529,9 | 900,9 | 211,1 |
| Piaski obszar wiejski | 617035 | 320,5 | 376,0 | 266,8 |
| Piszczac | 601112 | 251,6 | 240,6 | 262,3 |
| Podedwórze | 613052 | 426,7 | 220,3 | 620,5 |
| Poniatowa miasto | 612064 | 280,5 | 295,7 | 266,8 |
| Poniatowa obszar wiejski | 612065 | 460,2 | 310,2 | 607,0 |
| Potok Górny | 602112 | 426,7 | 565,4 | 286,2 |
| Potok Wielki | 605072 | 464,3 | 525,5 | 403,2 |
| Puchaczów | 610052 | 245,7 | 419,6 | 80,0 |
| Puławy | 614011 | 402,2 | 454,6 | 355,5 |
| Puławy obszar wiejski | 614092 | 277,3 | 293,5 | 261,9 |
| Rachanie | 618072 | 472,6 | 385,0 | 560,2 |
| Radecznica | 620082 | 629,6 | 856,5 | 400,9 |
| Radzyń Podlaski | 615011 | 322,3 | 345,0 | 300,8 |
| Radzyń Podlaski obszar wiejski | 615062 | 298,4 | 246,3 | 351,6 |
| Rejowiec | 606082 | 372,4 | 365,4 | 37,0 |
| Rejowiec Fabryczny | 603011 | 286,5 | 273,0 | 299,3 |
| Rejowiec Fabryczny obszar wiejski | 603082 | 384,2 | 452,7 | 323,1 |
| Rokitno | 601122 | 423,7 | 600,6 | 244,1 |
| Rososz | 601132 | 455,5 | 809,1 | 84,8 |
| Ruda-Huta | 603092 | 351,4 | 286,8 | 417,2 |
| Rudnik | 606092 | 590,4 | 575,7 | 604,4 |

WOJEWÓDZKI REJESTR NOWOTWORÓW W LUBLINIE

| Gmina | Kod gminy | Ogółem | Mężczyźni | Kobiety |
|----------------------------------|-----------|--------|-----------|---------|
| Rybczewice | 617042 | 404,4 | 475,9 | 339,0 |
| Ryki miasto | 616044 | 298,0 | 276,2 | 318,5 |
| Ryki obszar wiejski | 616045 | 295,9 | 293,7 | 298,1 |
| Sawin | 603102 | 211,1 | 213,1 | 209,1 |
| Serniki | 608122 | 247,7 | 293,4 | 203,4 |
| Serokomla | 611062 | 382,5 | 393,1 | 372,4 |
| Siedliszcze | 603112 | 310,9 | 370,9 | 252,0 |
| Siemień | 613062 | 308,9 | 493,0 | 123,9 |
| Siennica Różana | 606102 | 587,8 | 655,4 | 524,7 |
| Sitno | 620092 | 487,2 | 536,0 | 439,2 |
| Skierbieszów | 620102 | 550,3 | 531,3 | 569,4 |
| Sławatycze | 601142 | 341,3 | 463,3 | 223,5 |
| Sosnowica | 613072 | 189,0 | 151,1 | 226,9 |
| Sosnówka | 601152 | 433,8 | 512,1 | 357,4 |
| Spiczyn | 610062 | 309,4 | 368,1 | 252,1 |
| Stanin | 611072 | 275,3 | 382,8 | 165,2 |
| Stary Brus | 619042 | 135,3 | 180,5 | 90,1 |
| Stary Zamość | 620112 | 476,5 | 515,5 | 438,0 |
| Stężyca | 616052 | 181,4 | 110,0 | 251,2 |
| Stoczek Łukowski | 611021 | 404,7 | 448,8 | 362,1 |
| Stoczek Łukowski obszar wiejski | 611082 | 174,2 | 228,6 | 118,0 |
| Strzyżewice | 609122 | 355,6 | 372,9 | 338,7 |
| Sułów | 620122 | 426,9 | 406,3 | 445,8 |
| Susiec | 618082 | 421,1 | 582,3 | 257,3 |
| Szastarka | 607062 | 256,3 | 258,4 | 254,2 |
| Szczebrzeszyn miasto | 620134 | 622,1 | 670,3 | 577,8 |
| Szczebrzeszyn obszar wiejski | 620135 | 413,3 | 419,5 | 407,2 |
| Świdnik | 617011 | 389,6 | 450,4 | 332,9 |
| Tarnawatka | 618092 | 391,9 | 439,7 | 343,8 |
| Tarnogród miasto | 602124 | 533,8 | 605,7 | 464,8 |
| Tarnogród obszar wiejski | 602125 | 142,8 | 112,3 | 174,3 |
| Telatyn | 618102 | 511,8 | 659,6 | 360,4 |
| Terespol | 601021 | 267,5 | 277,7 | 258,1 |
| Terespol obszar wiejski | 601162 | 383,4 | 408,3 | 359,7 |
| Tereszpol | 602132 | 471,0 | 390,4 | 554,2 |
| Tomaszów Lubelski | 618011 | 456,1 | 510,4 | 406,9 |
| Tomaszów Lubelski obszar wiejski | 618112 | 393,6 | 477,5 | 310,3 |
| Trawniki | 617052 | 174,0 | 176,6 | 171,5 |
| Trzebieszów | 611092 | 249,6 | 231,7 | 268,2 |
| Trzeszczany | 604062 | 490,6 | 530,0 | 453,8 |
| Trzydnik Duży | 607072 | 415,1 | 505,9 | 320,8 |
| Tuczna | 601172 | 509,0 | 627,9 | 392,4 |
| Turobin | 602142 | 598,8 | 764,7 | 442,7 |
| Tyszowce | 618122 | 486,1 | 451,7 | 519,0 |
| Uchanie | 604072 | 394,5 | 497,5 | 293,3 |
| Ulan-Majorat | 615072 | 695,5 | 872,0 | 518,1 |
| Ulhówek | 618132 | 361,4 | 609,6 | 101,0 |
| Ułęż | 616062 | 421,6 | 616,3 | 228,8 |
| Urszulin | 619052 | 475,4 | 455,8 | 494,2 |
| Urzędów | 607082 | 224,3 | 346,0 | 100,5 |
| Uścimów | 608132 | 437,7 | 545,5 | 332,6 |
| Wąwolnica | 614102 | 265,9 | 356,5 | 176,3 |
| Werbkowice | 604082 | 464,0 | 367,5 | 558,2 |
| Wierzbica | 603122 | 384,2 | 514,9 | 254,9 |

WOJEWÓDZKI REJESTR NOWOTWORÓW W LUBLINIE

| Gmina | Kod gminy | Ogółem | Mężczyźni | Kobiety |
|----------------------------|-----------|--------------|--------------|--------------|
| Wilkołaz | 607092 | 147,9 | 185,5 | 110,5 |
| Wilków | 612072 | 377,4 | 576,0 | 179,5 |
| Wisznice | 601182 | 367,6 | 492,6 | 243,9 |
| Włodawa | 619011 | 460,7 | 510,4 | 413,1 |
| Włodawa obszar wiejski | 619062 | 364,3 | 316,9 | 408,6 |
| Wohyń | 615082 | 184,1 | 100,2 | 268,5 |
| Wojciechów | 609132 | 482,4 | 549,1 | 415,1 |
| Wojcieszków | 611102 | 285,8 | 309,5 | 263,2 |
| Wojślawice | 603132 | 412,9 | 501,5 | 320,2 |
| Wola Mysłowska | 611112 | 463,5 | 507,4 | 419,2 |
| Wola Uhruska | 619072 | 304,1 | 449,8 | 154,3 |
| Wólka | 609142 | 332,9 | 341,1 | 325,1 |
| Wiryki | 619082 | 188,7 | 313,4 | 66,1 |
| Wysokie | 609152 | 175,4 | 356,4 | 0,0 |
| Zakrzew | 609162 | 539,8 | 712,9 | 375,7 |
| Zakrzówek | 607102 | 458,2 | 559,7 | 360,1 |
| Zalesie | 601192 | 372,5 | 439,5 | 308,5 |
| Zamość | 620142 | 219,0 | 172,9 | 266,4 |
| Zwierzyniec miasto | 620154 | 455,5 | 531,1 | 383,3 |
| Zwierzyniec obszar wiejski | 620155 | 296,6 | 433,2 | 170,9 |
| Żmudź | 603142 | 434,4 | 565,3 | 305,0 |
| Żółkiewka | 606112 | 175,5 | 59,5 | 287,7 |
| Żyrzyn | 614112 | 405,9 | 573,5 | 250,4 |
| Razem: | | 426,1 | 462,5 | 390,6 |

Tabela 8A: Liczba zachorowań na nowotwory złośliwe wśród mężczyzn w poszczególnych powiatach województwa lubelskiego w 2005r. z podziałem na 5 letnie grupy wiekowe.

Table 8A: New cancer cases registered in particular provinces of Lublin region, 5 year age groups, males, 2005

| Powiat | Kod | Ogółem | 00-04 | 05-09 | 10-14 | 15-19 | 20-24 | 25-29 | 30-34 | 35-39 | 40-44 | 45-49 | 50-54 | 55-59 | 60-64 | 65-69 | 70-74 | 75-79 | 80-84 | 85+ |
|-------------------|------|-------------|-----------|----------|-----------|-----------|-----------|-----------|-----------|-----------|-----------|------------|------------|------------|------------|------------|------------|------------|------------|------------|
| białski | 0601 | 215 | 0 | 1 | 0 | 2 | 1 | 2 | 2 | 3 | 8 | 13 | 13 | 29 | 14 | 39 | 18 | 40 | 25 | 5 |
| biłgorajski | 0602 | 217 | 1 | 0 | 0 | 2 | 0 | 2 | 0 | 4 | 5 | 6 | 19 | 23 | 17 | 22 | 46 | 34 | 26 | 10 |
| chełmski | 0603 | 110 | 0 | 0 | 1 | 0 | 2 | 1 | 0 | 1 | 2 | 9 | 12 | 15 | 12 | 8 | 19 | 21 | 4 | 3 |
| hrubieszowski | 0604 | 192 | 0 | 0 | 1 | 1 | 0 | 1 | 2 | 1 | 1 | 12 | 15 | 20 | 26 | 28 | 30 | 29 | 12 | 14 |
| janowski | 0605 | 110 | 0 | 0 | 1 | 0 | 1 | 0 | 0 | 1 | 2 | 2 | 7 | 13 | 9 | 23 | 11 | 23 | 11 | 6 |
| krasnostawski | 0606 | 208 | 0 | 0 | 0 | 0 | 2 | 3 | 1 | 1 | 4 | 7 | 15 | 18 | 21 | 26 | 41 | 38 | 25 | 6 |
| kraśnicki | 0607 | 233 | 0 | 0 | 0 | 1 | 1 | 1 | 1 | 0 | 4 | 5 | 18 | 18 | 21 | 37 | 56 | 43 | 17 | 10 |
| lubartowski | 0608 | 143 | 1 | 0 | 2 | 1 | 1 | 0 | 1 | 2 | 4 | 9 | 20 | 17 | 12 | 19 | 16 | 24 | 12 | 2 |
| lubelski | 0609 | 291 | 2 | 0 | 0 | 2 | 1 | 1 | 4 | 2 | 10 | 12 | 22 | 27 | 26 | 46 | 52 | 54 | 21 | 9 |
| łęczyński | 0610 | 90 | 1 | 0 | 0 | 0 | 0 | 0 | 1 | 2 | 1 | 4 | 11 | 14 | 16 | 12 | 7 | 13 | 5 | 3 |
| lukowski | 0611 | 167 | 1 | 2 | 0 | 0 | 1 | 1 | 0 | 0 | 0 | 7 | 16 | 23 | 19 | 22 | 28 | 23 | 19 | 5 |
| opolski | 0612 | 126 | 0 | 0 | 0 | 0 | 1 | 2 | 3 | 0 | 3 | 6 | 10 | 11 | 18 | 12 | 24 | 24 | 7 | 5 |
| parczewski | 0613 | 71 | 0 | 0 | 0 | 0 | 1 | 1 | 0 | 0 | 1 | 3 | 7 | 16 | 7 | 8 | 15 | 9 | 3 | 0 |
| puławski | 0614 | 235 | 1 | 0 | 1 | 0 | 2 | 0 | 1 | 7 | 2 | 5 | 14 | 32 | 34 | 44 | 38 | 29 | 17 | 8 |
| radzyński | 0615 | 115 | 3 | 2 | 0 | 0 | 2 | 1 | 0 | 1 | 1 | 3 | 9 | 18 | 11 | 21 | 16 | 17 | 6 | 4 |
| rycki | 0616 | 93 | 0 | 0 | 0 | 0 | 1 | 0 | 1 | 1 | 1 | 0 | 12 | 11 | 2 | 18 | 20 | 14 | 6 | 6 |
| świdnicki | 0617 | 151 | 0 | 1 | 0 | 0 | 1 | 1 | 1 | 1 | 0 | 4 | 4 | 17 | 20 | 20 | 35 | 26 | 12 | 8 |
| tomaszowski | 0618 | 229 | 0 | 0 | 0 | 1 | 0 | 1 | 0 | 2 | 7 | 6 | 18 | 27 | 20 | 32 | 45 | 44 | 17 | 8 |
| włodawski | 0619 | 54 | 0 | 0 | 0 | 0 | 0 | 0 | 1 | 0 | 0 | 1 | 7 | 11 | 1 | 8 | 14 | 3 | 6 | 2 |
| zamojski | 0620 | 321 | 0 | 0 | 0 | 0 | 4 | 2 | 4 | 3 | 5 | 13 | 21 | 26 | 37 | 41 | 61 | 58 | 35 | 11 |
| m. Biała Podlaska | 0661 | 68 | 1 | 1 | 1 | 0 | 1 | 0 | 2 | 0 | 3 | 6 | 5 | 8 | 8 | 8 | 8 | 11 | 4 | 1 |
| m. Chełm | 0662 | 91 | 0 | 0 | 0 | 2 | 0 | 1 | 2 | 2 | 0 | 5 | 12 | 11 | 18 | 9 | 17 | 9 | 1 | 2 |
| m. Lublin | 0663 | 854 | 3 | 0 | 3 | 3 | 5 | 0 | 8 | 12 | 7 | 35 | 85 | 86 | 86 | 148 | 141 | 129 | 67 | 36 |
| m. Zamość | 0664 | 157 | 0 | 0 | 0 | 1 | 1 | 1 | 0 | 2 | 2 | 9 | 16 | 18 | 17 | 32 | 27 | 15 | 10 | 6 |
| Razem | | 4541 | 14 | 7 | 10 | 16 | 29 | 22 | 35 | 48 | 73 | 182 | 388 | 509 | 472 | 683 | 785 | 730 | 368 | 170 |

Tabela 8B: Liczba zachorowań na nowotwory złośliwe wśród kobiet w poszczególnych powiatach województwa lubelskiego w 2005r. roku z podziałem na 5-letnie grupy wiekowe.

Table 8B: New cancer cases registered in particular provinces of Lublin region, 5 year age groups, females, 2005

| Powiat | Kod | Ogółem | 00-04 | 05-09 | 10-14 | 15-19 | 20-24 | 25-29 | 30-34 | 35-39 | 40-44 | 45-49 | 50-54 | 55-59 | 60-64 | 65-69 | 70-74 | 75-79 | 80-84 | 85+ |
|------------------|------|-------------|----------|-----------|----------|-----------|-----------|-----------|-----------|-----------|------------|------------|------------|------------|------------|------------|------------|------------|------------|------------|
| białski | 0601 | 169 | 0 | 0 | 1 | 1 | 2 | 1 | 2 | 3 | 8 | 11 | 11 | 16 | 18 | 20 | 22 | 29 | 17 | 7 |
| biłgorajski | 0602 | 176 | 0 | 1 | 0 | 2 | 2 | 1 | 2 | 4 | 2 | 14 | 13 | 17 | 14 | 20 | 28 | 23 | 22 | 11 |
| chełmski | 0603 | 108 | 1 | 1 | 1 | 1 | 0 | 2 | 2 | 0 | 7 | 5 | 14 | 13 | 7 | 15 | 11 | 15 | 8 | 5 |
| hrubieszowski | 0604 | 133 | 1 | 1 | 1 | 2 | 0 | 1 | 3 | 4 | 7 | 12 | 11 | 15 | 7 | 10 | 16 | 30 | 8 | 4 |
| janowski | 0605 | 74 | 0 | 0 | 0 | 0 | 1 | 2 | 5 | 0 | 0 | 6 | 8 | 7 | 2 | 10 | 8 | 12 | 9 | 4 |
| krasnostawski | 0606 | 190 | 0 | 0 | 0 | 1 | 4 | 2 | 3 | 5 | 2 | 12 | 14 | 19 | 16 | 22 | 26 | 31 | 17 | 16 |
| kraśnicki | 0607 | 188 | 2 | 0 | 0 | 0 | 2 | 1 | 2 | 3 | 7 | 7 | 18 | 13 | 22 | 19 | 29 | 28 | 19 | 16 |
| lubartowski | 0608 | 119 | 0 | 0 | 1 | 0 | 0 | 3 | 3 | 2 | 7 | 12 | 12 | 11 | 13 | 15 | 11 | 13 | 10 | 6 |
| lubelski | 0609 | 224 | 0 | 2 | 0 | 1 | 2 | 5 | 2 | 1 | 11 | 9 | 27 | 19 | 25 | 28 | 33 | 25 | 24 | 10 |
| łęczyński | 0610 | 65 | 0 | 0 | 0 | 0 | 0 | 1 | 0 | 1 | 1 | 6 | 9 | 8 | 6 | 9 | 10 | 6 | 7 | 1 |
| łukowski | 0611 | 151 | 0 | 0 | 0 | 1 | 2 | 2 | 3 | 4 | 6 | 12 | 11 | 14 | 15 | 11 | 28 | 18 | 18 | 6 |
| opolski | 0612 | 91 | 1 | 0 | 0 | 0 | 1 | 2 | 1 | 2 | 5 | 9 | 12 | 8 | 12 | 7 | 14 | 9 | 5 | 3 |
| parczewski | 0613 | 53 | 0 | 0 | 0 | 2 | 0 | 4 | 2 | 0 | 0 | 2 | 7 | 6 | 4 | 10 | 2 | 7 | 4 | 3 |
| puławski | 0614 | 207 | 1 | 0 | 1 | 0 | 4 | 1 | 5 | 2 | 12 | 9 | 33 | 20 | 17 | 28 | 21 | 25 | 20 | 8 |
| radzyński | 0615 | 95 | 0 | 0 | 0 | 1 | 3 | 1 | 2 | 4 | 4 | 4 | 7 | 10 | 10 | 9 | 14 | 11 | 9 | 6 |
| rycki | 0616 | 83 | 0 | 0 | 0 | 0 | 0 | 0 | 2 | 2 | 3 | 8 | 9 | 10 | 3 | 12 | 14 | 12 | 3 | 5 |
| świdnicki | 0617 | 108 | 0 | 2 | 0 | 0 | 0 | 0 | 2 | 3 | 2 | 6 | 16 | 15 | 15 | 10 | 11 | 14 | 8 | 4 |
| tomaszowski | 0618 | 165 | 0 | 0 | 0 | 1 | 0 | 4 | 3 | 4 | 9 | 4 | 13 | 13 | 12 | 25 | 21 | 27 | 24 | 5 |
| włodawski | 0619 | 53 | 1 | 0 | 0 | 1 | 0 | 2 | 0 | 2 | 3 | 2 | 10 | 4 | 4 | 7 | 2 | 8 | 5 | 2 |
| zamojski | 0620 | 249 | 1 | 0 | 1 | 0 | 2 | 1 | 2 | 1 | 14 | 10 | 22 | 22 | 33 | 31 | 35 | 35 | 30 | 9 |
| m.Biała Podlaska | 0661 | 118 | 0 | 0 | 0 | 0 | 0 | 3 | 4 | 6 | 7 | 9 | 20 | 12 | 7 | 14 | 11 | 12 | 9 | 4 |
| m.Chełm | 0662 | 82 | 0 | 0 | 0 | 1 | 0 | 0 | 0 | 1 | 6 | 8 | 10 | 18 | 8 | 7 | 10 | 7 | 5 | 1 |
| m.Lublin | 0663 | 920 | 1 | 3 | 1 | 2 | 6 | 7 | 12 | 12 | 33 | 67 | 115 | 141 | 101 | 111 | 105 | 102 | 57 | 44 |
| m.Zamość | 0664 | 185 | 0 | 0 | 0 | 0 | 2 | 1 | 1 | 2 | 9 | 16 | 14 | 23 | 27 | 24 | 25 | 17 | 15 | 9 |
| Razem | | 4006 | 9 | 10 | 7 | 17 | 33 | 47 | 63 | 68 | 165 | 260 | 436 | 454 | 398 | 474 | 507 | 516 | 353 | 189 |

**Tabela 9A: Liczba zgonów na nowotwory złośliwe wśród mężczyzn w województwie lubelskim w 2005r.
z podziałem na 5-letnie grupy wiekowe**

Table 9A: Deaths from malignant neoplasms in Lublin region, 5 year age groups, males, 2005

| ICD 10 | 00-04 | 05-09 | 10-14 | 15-19 | 20-24 | 25-29 | 30-34 | 35-39 | 40-44 | 45-49 | 50-54 | 55-59 | 60-64 | 65-69 | 70-74 | 75-79 | 80-84 | 85+ | Razem |
|--------|-------|-------|-------|-------|-------|-------|-------|-------|-------|-------|-------|-------|-------|-------|-------|-------|-------|-----|-------|
| C00 | 0 | 0 | 0 | 0 | 0 | 0 | 0 | 0 | 0 | 0 | 0 | 1 | 1 | 0 | 2 | 2 | 1 | 0 | 7 |
| C01 | 0 | 0 | 0 | 0 | 0 | 0 | 0 | 0 | 0 | 1 | 2 | 0 | 1 | 0 | 0 | 0 | 0 | 1 | 5 |
| C02 | 0 | 0 | 0 | 0 | 0 | 0 | 0 | 0 | 0 | 1 | 1 | 1 | 0 | 2 | 1 | 0 | 0 | 0 | 6 |
| C03 | 0 | 0 | 0 | 0 | 0 | 0 | 0 | 0 | 0 | 0 | 0 | 0 | 0 | 0 | 0 | 0 | 0 | 0 | 0 |
| C04 | 0 | 0 | 0 | 0 | 0 | 0 | 0 | 0 | 0 | 2 | 3 | 2 | 0 | 0 | 1 | 1 | 0 | 0 | 9 |
| C05 | 0 | 0 | 0 | 0 | 0 | 0 | 0 | 0 | 0 | 0 | 0 | 0 | 1 | 0 | 0 | 0 | 0 | 0 | 1 |
| C06 | 0 | 0 | 0 | 0 | 0 | 0 | 0 | 0 | 0 | 0 | 0 | 0 | 1 | 0 | 0 | 0 | 0 | 0 | 1 |
| C07 | 0 | 0 | 0 | 0 | 0 | 0 | 0 | 0 | 0 | 0 | 1 | 0 | 0 | 0 | 0 | 1 | 0 | 1 | 3 |
| C08 | 0 | 0 | 0 | 0 | 0 | 0 | 0 | 0 | 0 | 1 | 0 | 0 | 0 | 0 | 0 | 0 | 0 | 1 | 2 |
| C09 | 0 | 0 | 0 | 0 | 0 | 0 | 0 | 0 | 0 | 0 | 1 | 0 | 0 | 1 | 1 | 0 | 0 | 0 | 3 |
| C10 | 0 | 0 | 0 | 0 | 0 | 0 | 0 | 0 | 0 | 2 | 1 | 1 | 1 | 2 | 0 | 0 | 0 | 0 | 7 |
| C11 | 0 | 0 | 0 | 0 | 0 | 0 | 0 | 0 | 0 | 0 | 0 | 1 | 1 | 0 | 0 | 0 | 0 | 0 | 2 |
| C12 | 0 | 0 | 0 | 0 | 0 | 0 | 0 | 0 | 0 | 0 | 0 | 0 | 0 | 0 | 0 | 0 | 0 | 0 | 0 |
| C13 | 0 | 0 | 0 | 0 | 0 | 0 | 0 | 0 | 0 | 2 | 1 | 0 | 2 | 2 | 0 | 2 | 0 | 0 | 9 |
| C14 | 0 | 0 | 0 | 0 | 0 | 0 | 0 | 0 | 0 | 1 | 4 | 3 | 2 | 3 | 1 | 0 | 0 | 1 | 15 |
| C15 | 0 | 0 | 0 | 0 | 0 | 0 | 0 | 0 | 1 | 5 | 5 | 5 | 2 | 8 | 6 | 10 | 3 | 1 | 46 |
| C16 | 0 | 0 | 0 | 0 | 0 | 0 | 0 | 1 | 4 | 6 | 11 | 11 | 19 | 16 | 25 | 33 | 16 | 10 | 152 |
| C17 | 0 | 0 | 0 | 0 | 0 | 0 | 0 | 0 | 0 | 0 | 0 | 0 | 1 | 1 | 0 | 1 | 0 | 0 | 3 |
| C18 | 0 | 0 | 0 | 0 | 0 | 1 | 1 | 1 | 1 | 6 | 5 | 18 | 27 | 19 | 35 | 22 | 19 | 6 | 161 |
| C19 | 0 | 0 | 0 | 0 | 0 | 0 | 0 | 0 | 0 | 0 | 0 | 0 | 0 | 0 | 0 | 2 | 0 | 0 | 2 |
| C20 | 0 | 0 | 0 | 0 | 0 | 0 | 0 | 1 | 1 | 3 | 5 | 10 | 6 | 16 | 14 | 14 | 8 | 5 | 83 |
| C21 | 0 | 0 | 0 | 0 | 0 | 0 | 0 | 0 | 0 | 0 | 1 | 1 | 2 | 4 | 2 | 4 | 0 | 1 | 15 |
| C22 | 0 | 0 | 0 | 0 | 0 | 0 | 0 | 0 | 0 | 1 | 5 | 8 | 4 | 10 | 4 | 9 | 4 | 2 | 47 |
| C23 | 0 | 0 | 0 | 0 | 0 | 0 | 0 | 0 | 0 | 0 | 1 | 0 | 1 | 1 | 1 | 1 | 1 | 1 | 7 |
| C24 | 0 | 0 | 0 | 0 | 0 | 0 | 0 | 0 | 1 | 0 | 0 | 0 | 2 | 0 | 3 | 3 | 1 | 1 | 11 |
| C25 | 0 | 0 | 0 | 0 | 0 | 0 | 1 | 0 | 1 | 5 | 11 | 11 | 20 | 23 | 20 | 14 | 8 | 2 | 116 |
| C26 | 0 | 0 | 0 | 0 | 0 | 1 | 1 | 0 | 1 | 0 | 2 | 1 | 0 | 5 | 4 | 3 | 2 | 0 | 20 |
| C30 | 0 | 0 | 0 | 0 | 0 | 0 | 0 | 0 | 0 | 0 | 0 | 0 | 1 | 0 | 0 | 0 | 0 | 0 | 1 |
| C31 | 0 | 0 | 0 | 0 | 0 | 0 | 0 | 0 | 2 | 1 | 0 | 0 | 0 | 0 | 0 | 1 | 0 | 0 | 4 |

WOJEWÓDZKI REJESTR NOWOTWORÓW W LUBLINIE

| ICD 10 | 00-04 | 05-09 | 10-14 | 15-19 | 20-24 | 25-29 | 30-34 | 35-39 | 40-44 | 45-49 | 50-54 | 55-59 | 60-64 | 65-69 | 70-74 | 75-79 | 80-84 | 85+ | Razem |
|--------|-------|-------|-------|-------|-------|-------|-------|-------|-------|-------|-------|-------|-------|-------|-------|-------|-------|-----|-------|
| C32 | 0 | 0 | 0 | 0 | 0 | 0 | 0 | 0 | 0 | 2 | 13 | 10 | 12 | 18 | 17 | 5 | 3 | 3 | 83 |
| C33 | 0 | 0 | 0 | 0 | 0 | 0 | 0 | 0 | 0 | 0 | 0 | 1 | 0 | 0 | 0 | 1 | 0 | 0 | 2 |
| C34 | 0 | 0 | 0 | 0 | 0 | 0 | 1 | 5 | 7 | 30 | 83 | 101 | 96 | 177 | 175 | 151 | 65 | 20 | 911 |
| C37 | 0 | 0 | 0 | 0 | 0 | 0 | 0 | 0 | 1 | 0 | 0 | 0 | 0 | 0 | 0 | 0 | 0 | 0 | 1 |
| C38 | 0 | 0 | 0 | 0 | 0 | 0 | 0 | 0 | 0 | 0 | 1 | 1 | 1 | 1 | 2 | 2 | 0 | 0 | 8 |
| C39 | 0 | 0 | 0 | 0 | 0 | 0 | 0 | 0 | 0 | 0 | 0 | 2 | 0 | 0 | 1 | 2 | 0 | 0 | 5 |
| C40 | 0 | 0 | 0 | 1 | 0 | 0 | 0 | 0 | 0 | 0 | 0 | 1 | 0 | 1 | 1 | 0 | 0 | 0 | 4 |
| C41 | 1 | 0 | 0 | 1 | 0 | 0 | 0 | 0 | 1 | 0 | 2 | 1 | 1 | 3 | 1 | 2 | 1 | 1 | 15 |
| C43 | 0 | 0 | 0 | 1 | 0 | 1 | 0 | 0 | 1 | 3 | 3 | 3 | 3 | 4 | 5 | 1 | 1 | 1 | 27 |
| C44 | 0 | 0 | 0 | 0 | 0 | 0 | 0 | 0 | 0 | 1 | 1 | 1 | 1 | 0 | 0 | 7 | 4 | 4 | 19 |
| C45 | 0 | 0 | 0 | 0 | 0 | 0 | 0 | 0 | 0 | 0 | 0 | 0 | 0 | 0 | 0 | 0 | 0 | 0 | 0 |
| C46 | 0 | 0 | 0 | 0 | 0 | 0 | 0 | 0 | 1 | 0 | 1 | 0 | 0 | 0 | 0 | 0 | 0 | 0 | 2 |
| C47 | 0 | 0 | 0 | 0 | 0 | 0 | 0 | 0 | 0 | 0 | 0 | 0 | 0 | 0 | 0 | 0 | 0 | 0 | 0 |
| C48 | 0 | 0 | 0 | 0 | 0 | 0 | 0 | 0 | 0 | 0 | 0 | 0 | 0 | 0 | 0 | 1 | 0 | 0 | 1 |
| C49 | 0 | 0 | 0 | 0 | 3 | 2 | 0 | 0 | 0 | 0 | 0 | 0 | 1 | 0 | 0 | 1 | 0 | 1 | 8 |
| C50 | 0 | 0 | 0 | 0 | 0 | 0 | 0 | 0 | 0 | 0 | 0 | 0 | 0 | 0 | 2 | 0 | 1 | 0 | 3 |
| C51 | 0 | 0 | 0 | 0 | 0 | 0 | 0 | 0 | 0 | 0 | 0 | 0 | 0 | 0 | 0 | 0 | 0 | 0 | 0 |
| C52 | 0 | 0 | 0 | 0 | 0 | 0 | 0 | 0 | 0 | 0 | 0 | 0 | 0 | 0 | 0 | 0 | 0 | 0 | 0 |
| C53 | 0 | 0 | 0 | 0 | 0 | 0 | 0 | 0 | 0 | 0 | 0 | 0 | 0 | 0 | 0 | 0 | 0 | 0 | 0 |
| C54 | 0 | 0 | 0 | 0 | 0 | 0 | 0 | 0 | 0 | 0 | 0 | 0 | 0 | 0 | 0 | 0 | 0 | 0 | 0 |
| C55 | 0 | 0 | 0 | 0 | 0 | 0 | 0 | 0 | 0 | 0 | 0 | 0 | 0 | 0 | 0 | 0 | 0 | 0 | 0 |
| C56 | 0 | 0 | 0 | 0 | 0 | 0 | 0 | 0 | 0 | 0 | 0 | 0 | 0 | 0 | 0 | 0 | 0 | 0 | 0 |
| C57 | 0 | 0 | 0 | 0 | 0 | 0 | 0 | 0 | 0 | 0 | 0 | 0 | 0 | 0 | 0 | 0 | 0 | 0 | 0 |
| C58 | 0 | 0 | 0 | 0 | 0 | 0 | 0 | 0 | 0 | 0 | 0 | 0 | 0 | 0 | 0 | 0 | 0 | 0 | 0 |
| C60 | 0 | 0 | 0 | 0 | 0 | 0 | 0 | 0 | 0 | 0 | 2 | 0 | 0 | 0 | 0 | 1 | 0 | 0 | 3 |
| C61 | 0 | 0 | 0 | 1 | 0 | 0 | 0 | 0 | 0 | 0 | 4 | 5 | 9 | 19 | 35 | 64 | 48 | 29 | 214 |
| C62 | 0 | 0 | 0 | 0 | 0 | 0 | 0 | 0 | 1 | 1 | 0 | 1 | 0 | 1 | 1 | 1 | 0 | 0 | 6 |
| C63 | 0 | 0 | 0 | 0 | 0 | 0 | 0 | 0 | 0 | 0 | 0 | 1 | 0 | 0 | 0 | 0 | 0 | 0 | 1 |
| C64 | 0 | 0 | 1 | 0 | 0 | 0 | 1 | 0 | 2 | 5 | 4 | 6 | 13 | 16 | 12 | 19 | 4 | 3 | 86 |
| C65 | 0 | 0 | 0 | 0 | 0 | 0 | 0 | 0 | 0 | 0 | 0 | 0 | 0 | 0 | 1 | 0 | 0 | 0 | 1 |
| C66 | 0 | 0 | 0 | 0 | 0 | 0 | 0 | 0 | 0 | 0 | 0 | 0 | 0 | 0 | 0 | 0 | 0 | 0 | 0 |
| C67 | 0 | 0 | 0 | 0 | 0 | 0 | 0 | 0 | 0 | 3 | 4 | 8 | 10 | 14 | 23 | 29 | 18 | 11 | 120 |
| C68 | 0 | 0 | 0 | 0 | 0 | 0 | 0 | 0 | 0 | 0 | 0 | 0 | 0 | 0 | 1 | 0 | 0 | 0 | 1 |
| C69 | 0 | 0 | 0 | 0 | 0 | 0 | 0 | 0 | 0 | 0 | 0 | 0 | 0 | 0 | 0 | 0 | 0 | 0 | 0 |

WOJEWÓDZKI REJESTR NOWOTWORÓW W LUBLINIE

| ICD 10 | 00-04 | 05-09 | 10-14 | 15-19 | 20-24 | 25-29 | 30-34 | 35-39 | 40-44 | 45-49 | 50-54 | 55-59 | 60-64 | 65-69 | 70-74 | 75-79 | 80-84 | 85+ | Razem |
|--------|-------|-------|-------|-------|-------|-------|-------|-------|-------|-------|-------|-------|-------|-------|-------|-------|-------|-----|-------|
| C70 | 0 | 0 | 0 | 0 | 0 | 0 | 0 | 0 | 0 | 0 | 0 | 0 | 0 | 0 | 0 | 0 | 0 | 0 | 0 |
| C71 | 1 | 2 | 0 | 1 | 1 | 0 | 1 | 4 | 3 | 3 | 10 | 10 | 8 | 7 | 10 | 10 | 2 | 1 | 74 |
| C72 | 0 | 0 | 0 | 0 | 0 | 0 | 0 | 0 | 0 | 0 | 0 | 0 | 0 | 0 | 1 | 2 | 0 | 0 | 3 |
| C73 | 0 | 0 | 0 | 0 | 0 | 0 | 0 | 0 | 0 | 0 | 0 | 2 | 1 | 0 | 2 | 1 | 2 | 0 | 8 |
| C74 | 0 | 0 | 0 | 0 | 0 | 0 | 0 | 0 | 0 | 0 | 1 | 0 | 0 | 0 | 0 | 1 | 0 | 0 | 2 |
| C75 | 0 | 0 | 0 | 0 | 0 | 0 | 0 | 0 | 0 | 0 | 0 | 0 | 1 | 0 | 0 | 0 | 0 | 0 | 1 |
| C76 | 0 | 0 | 0 | 0 | 0 | 0 | 0 | 0 | 0 | 1 | 1 | 2 | 2 | 1 | 1 | 0 | 1 | 0 | 9 |
| C77 | 0 | 0 | 0 | 0 | 0 | 0 | 0 | 0 | 0 | 0 | 0 | 0 | 0 | 0 | 0 | 0 | 0 | 0 | 0 |
| C78 | 0 | 0 | 0 | 0 | 0 | 0 | 0 | 0 | 0 | 0 | 0 | 0 | 0 | 0 | 0 | 0 | 0 | 0 | 0 |
| C79 | 0 | 0 | 0 | 0 | 0 | 0 | 0 | 0 | 0 | 0 | 0 | 0 | 0 | 0 | 0 | 0 | 0 | 0 | 0 |
| C80 | 0 | 0 | 0 | 0 | 0 | 2 | 1 | 1 | 3 | 5 | 13 | 25 | 24 | 28 | 38 | 35 | 21 | 9 | 205 |
| C81 | 0 | 0 | 0 | 0 | 0 | 0 | 1 | 0 | 2 | 1 | 2 | 1 | 2 | 2 | 3 | 1 | 1 | 0 | 16 |
| C82 | 0 | 0 | 0 | 0 | 0 | 0 | 0 | 0 | 0 | 0 | 0 | 0 | 0 | 0 | 0 | 1 | 0 | 0 | 1 |
| C83 | 0 | 0 | 0 | 0 | 1 | 1 | 1 | 1 | 0 | 1 | 1 | 1 | 2 | 2 | 2 | 2 | 0 | 1 | 16 |
| C84 | 0 | 0 | 0 | 0 | 0 | 0 | 0 | 0 | 0 | 0 | 1 | 0 | 0 | 0 | 0 | 0 | 0 | 0 | 1 |
| C85 | 0 | 0 | 0 | 0 | 1 | 0 | 1 | 0 | 0 | 1 | 3 | 1 | 3 | 4 | 7 | 4 | 0 | 1 | 26 |
| C88 | 0 | 0 | 0 | 0 | 0 | 0 | 0 | 0 | 0 | 0 | 0 | 0 | 0 | 0 | 0 | 0 | 0 | 0 | 0 |
| C90 | 0 | 0 | 0 | 0 | 0 | 0 | 0 | 0 | 0 | 2 | 4 | 4 | 1 | 3 | 3 | 6 | 0 | 3 | 26 |
| C91 | 2 | 0 | 0 | 0 | 1 | 0 | 0 | 0 | 0 | 2 | 2 | 7 | 2 | 10 | 9 | 8 | 2 | 0 | 45 |
| C92 | 0 | 0 | 1 | 1 | 0 | 1 | 0 | 1 | 2 | 3 | 4 | 3 | 1 | 3 | 11 | 4 | 3 | 0 | 38 |
| C93 | 0 | 0 | 0 | 0 | 0 | 0 | 0 | 0 | 0 | 0 | 0 | 0 | 0 | 0 | 1 | 0 | 0 | 0 | 1 |
| C94 | 0 | 0 | 0 | 0 | 0 | 0 | 0 | 0 | 0 | 0 | 0 | 0 | 0 | 2 | 0 | 0 | 0 | 0 | 2 |
| C95 | 0 | 0 | 0 | 0 | 0 | 0 | 0 | 0 | 0 | 0 | 1 | 0 | 0 | 1 | 1 | 1 | 3 | 0 | 7 |
| C96 | 0 | 0 | 0 | 0 | 0 | 0 | 0 | 0 | 0 | 0 | 2 | 0 | 0 | 0 | 1 | 0 | 1 | 0 | 4 |
| C97 | 0 | 0 | 0 | 0 | 0 | 0 | 0 | 0 | 0 | 0 | 0 | 0 | 0 | 2 | 2 | 0 | 1 | 1 | 6 |
| D00 | 0 | 0 | 0 | 0 | 0 | 0 | 0 | 0 | 0 | 0 | 0 | 0 | 0 | 0 | 0 | 0 | 0 | 0 | 0 |
| D01 | 0 | 0 | 0 | 0 | 0 | 0 | 0 | 0 | 0 | 0 | 0 | 0 | 0 | 0 | 0 | 0 | 0 | 0 | 0 |
| D02 | 0 | 0 | 0 | 0 | 0 | 0 | 0 | 0 | 0 | 0 | 0 | 0 | 0 | 0 | 0 | 0 | 0 | 0 | 0 |
| D03 | 0 | 0 | 0 | 0 | 0 | 0 | 0 | 0 | 0 | 0 | 0 | 0 | 0 | 0 | 0 | 0 | 0 | 0 | 0 |
| D04 | 0 | 0 | 0 | 0 | 0 | 0 | 0 | 0 | 0 | 0 | 0 | 0 | 0 | 0 | 0 | 0 | 0 | 0 | 0 |
| D05 | 0 | 0 | 0 | 0 | 0 | 0 | 0 | 0 | 0 | 0 | 0 | 0 | 0 | 0 | 0 | 0 | 0 | 0 | 0 |
| D06 | 0 | 0 | 0 | 0 | 0 | 0 | 0 | 0 | 0 | 0 | 0 | 0 | 0 | 0 | 0 | 0 | 0 | 0 | 0 |
| D07 | 0 | 0 | 0 | 0 | 0 | 0 | 0 | 0 | 0 | 0 | 0 | 0 | 0 | 0 | 0 | 0 | 0 | 0 | 0 |
| D09 | 0 | 0 | 0 | 0 | 0 | 0 | 0 | 0 | 0 | 0 | 0 | 0 | 0 | 0 | 0 | 0 | 0 | 0 | 0 |

WOJEWÓDZKI REJESTR NOWOTWORÓW W LUBLINIE

| ICD 10 | 00-04 | 05-09 | 10-14 | 15-19 | 20-24 | 25-29 | 30-34 | 35-39 | 40-44 | 45-49 | 50-54 | 55-59 | 60-64 | 65-69 | 70-74 | 75-79 | 80-84 | 85+ | Razem |
|--------|-------|-------|-------|-------|-------|-------|-------|-------|-------|-------|-------|-------|-------|-------|-------|-------|-------|-----|-------|
| Ogółem | 4 | 2 | 2 | 6 | 7 | 9 | 10 | 15 | 36 | 101 | 223 | 272 | 289 | 432 | 489 | 486 | 245 | 122 | 2750 |

Tabela 9B: Liczba zgonów na nowotwory złośliwe wśród kobiet w województwie lubelskim w 2005r. z podziałem na 5-letnie grupy wiekowe.

Table 9B: Deaths from malignant neoplasms in Lublin region, 5 year age groups, females, 2005

| ICD 10 | 00-04 | 05-09 | 10-14 | 15-19 | 20-24 | 25-29 | 30-34 | 35-39 | 40-44 | 45-49 | 50-54 | 55-59 | 60-64 | 65-69 | 70-74 | 75-79 | 80-84 | 85+ | Razem |
|--------|-------|-------|-------|-------|-------|-------|-------|-------|-------|-------|-------|-------|-------|-------|-------|-------|-------|-----|-------|
| C00 | 0 | 0 | 0 | 0 | 0 | 0 | 0 | 0 | 0 | 0 | 0 | 0 | 0 | 0 | 0 | 1 | 1 | 1 | 3 |
| C01 | 0 | 0 | 0 | 0 | 0 | 0 | 0 | 0 | 0 | 0 | 0 | 0 | 0 | 1 | 0 | 0 | 0 | 0 | 1 |
| C02 | 0 | 0 | 0 | 0 | 0 | 0 | 0 | 0 | 0 | 0 | 1 | 0 | 0 | 0 | 0 | 0 | 0 | 0 | 1 |
| C03 | 0 | 0 | 0 | 0 | 0 | 0 | 0 | 0 | 0 | 0 | 0 | 0 | 0 | 0 | 0 | 0 | 0 | 0 | 0 |
| C04 | 0 | 0 | 0 | 0 | 0 | 0 | 0 | 0 | 0 | 0 | 0 | 0 | 0 | 1 | 0 | 0 | 0 | 0 | 1 |
| C05 | 0 | 0 | 0 | 0 | 0 | 0 | 0 | 0 | 0 | 0 | 1 | 0 | 0 | 0 | 0 | 0 | 0 | 1 | 2 |
| C06 | 0 | 0 | 0 | 0 | 0 | 0 | 0 | 0 | 0 | 0 | 1 | 0 | 0 | 1 | 0 | 0 | 0 | 0 | 2 |
| C07 | 0 | 0 | 0 | 0 | 0 | 0 | 0 | 0 | 0 | 0 | 0 | 0 | 0 | 0 | 1 | 0 | 0 | 2 | 3 |
| C08 | 0 | 0 | 0 | 0 | 0 | 0 | 0 | 0 | 0 | 0 | 0 | 0 | 0 | 0 | 1 | 0 | 0 | 0 | 1 |
| C09 | 0 | 0 | 0 | 0 | 0 | 0 | 0 | 0 | 0 | 0 | 0 | 0 | 0 | 0 | 0 | 0 | 0 | 1 | 1 |
| C10 | 0 | 0 | 0 | 0 | 0 | 0 | 0 | 0 | 0 | 0 | 0 | 0 | 1 | 0 | 0 | 0 | 0 | 0 | 1 |
| C11 | 0 | 0 | 0 | 0 | 0 | 0 | 0 | 0 | 0 | 0 | 0 | 0 | 0 | 0 | 0 | 0 | 0 | 0 | 0 |
| C12 | 0 | 0 | 0 | 0 | 0 | 0 | 0 | 0 | 0 | 0 | 0 | 0 | 0 | 0 | 0 | 0 | 0 | 0 | 0 |
| C13 | 0 | 0 | 0 | 0 | 0 | 0 | 0 | 0 | 0 | 0 | 0 | 0 | 0 | 0 | 0 | 0 | 0 | 0 | 0 |
| C14 | 0 | 0 | 0 | 0 | 0 | 0 | 0 | 0 | 0 | 0 | 0 | 0 | 0 | 0 | 0 | 0 | 1 | 0 | 1 |
| C15 | 0 | 0 | 0 | 1 | 0 | 0 | 0 | 0 | 0 | 0 | 0 | 1 | 1 | 1 | 1 | 3 | 3 | 0 | 11 |
| C16 | 0 | 0 | 0 | 0 | 0 | 0 | 1 | 0 | 3 | 3 | 4 | 9 | 4 | 6 | 22 | 13 | 19 | 6 | 90 |
| C17 | 0 | 0 | 0 | 0 | 0 | 0 | 0 | 0 | 0 | 0 | 0 | 0 | 2 | 1 | 0 | 1 | 0 | 0 | 4 |
| C18 | 0 | 0 | 0 | 0 | 0 | 0 | 0 | 1 | 2 | 2 | 2 | 6 | 8 | 8 | 23 | 35 | 20 | 20 | 127 |
| C19 | 0 | 0 | 0 | 0 | 0 | 0 | 0 | 0 | 0 | 0 | 0 | 0 | 0 | 2 | 2 | 0 | 1 | 0 | 5 |
| C20 | 0 | 0 | 0 | 0 | 0 | 0 | 0 | 0 | 0 | 0 | 3 | 2 | 5 | 3 | 7 | 12 | 12 | 8 | 52 |
| C21 | 0 | 0 | 0 | 0 | 0 | 0 | 0 | 1 | 0 | 1 | 0 | 1 | 0 | 2 | 0 | 3 | 3 | 2 | 13 |
| C22 | 0 | 0 | 0 | 0 | 0 | 0 | 0 | 0 | 0 | 1 | 1 | 1 | 3 | 7 | 6 | 9 | 9 | 6 | 43 |
| C23 | 0 | 0 | 0 | 0 | 0 | 0 | 0 | 0 | 0 | 0 | 2 | 10 | 3 | 5 | 5 | 2 | 8 | 8 | 43 |
| C24 | 0 | 0 | 0 | 0 | 0 | 0 | 0 | 0 | 0 | 0 | 0 | 1 | 3 | 1 | 4 | 4 | 5 | 3 | 21 |
| C25 | 0 | 0 | 0 | 0 | 0 | 0 | 1 | 1 | 1 | 0 | 7 | 6 | 8 | 12 | 15 | 23 | 23 | 8 | 105 |
| C26 | 0 | 0 | 0 | 0 | 0 | 0 | 0 | 1 | 0 | 1 | 0 | 0 | 0 | 1 | 5 | 2 | 6 | 3 | 19 |
| C30 | 0 | 0 | 0 | 0 | 0 | 0 | 0 | 0 | 0 | 0 | 0 | 0 | 0 | 1 | 0 | 0 | 0 | 0 | 1 |
| C31 | 0 | 0 | 0 | 0 | 0 | 0 | 0 | 0 | 0 | 0 | 0 | 1 | 0 | 0 | 0 | 1 | 0 | 0 | 2 |

WOJEWÓDZKI REJESTR NOWOTWORÓW W LUBLINIE

| ICD 10 | 00-04 | 05-09 | 10-14 | 15-19 | 20-24 | 25-29 | 30-34 | 35-39 | 40-44 | 45-49 | 50-54 | 55-59 | 60-64 | 65-69 | 70-74 | 75-79 | 80-84 | 85+ | Razem |
|--------|-------|-------|-------|-------|-------|-------|-------|-------|-------|-------|-------|-------|-------|-------|-------|-------|-------|-----|-------|
| C32 | 0 | 0 | 0 | 0 | 0 | 0 | 0 | 0 | 0 | 0 | 1 | 2 | 0 | 0 | 0 | 1 | 0 | 0 | 4 |
| C33 | 0 | 0 | 0 | 0 | 0 | 0 | 0 | 0 | 0 | 0 | 0 | 0 | 0 | 0 | 0 | 0 | 1 | 0 | 1 |
| C34 | 0 | 0 | 0 | 0 | 0 | 0 | 0 | 0 | 7 | 13 | 15 | 25 | 19 | 24 | 26 | 32 | 16 | 8 | 185 |
| C37 | 0 | 0 | 0 | 0 | 0 | 0 | 0 | 0 | 0 | 0 | 0 | 0 | 0 | 1 | 0 | 0 | 0 | 0 | 1 |
| C38 | 0 | 0 | 0 | 0 | 0 | 0 | 0 | 0 | 0 | 0 | 1 | 0 | 1 | 0 | 3 | 0 | 1 | 0 | 6 |
| C39 | 0 | 0 | 0 | 0 | 0 | 0 | 0 | 0 | 0 | 0 | 0 | 0 | 0 | 0 | 0 | 0 | 0 | 0 | 0 |
| C40 | 0 | 0 | 0 | 0 | 1 | 0 | 0 | 0 | 0 | 0 | 0 | 0 | 0 | 0 | 0 | 0 | 0 | 0 | 1 |
| C41 | 0 | 0 | 0 | 0 | 0 | 1 | 0 | 1 | 2 | 0 | 1 | 0 | 1 | 0 | 0 | 4 | 0 | 0 | 10 |
| C43 | 0 | 0 | 0 | 0 | 0 | 0 | 0 | 0 | 1 | 3 | 1 | 3 | 1 | 5 | 2 | 5 | 0 | 1 | 22 |
| C44 | 0 | 0 | 0 | 0 | 0 | 0 | 0 | 0 | 0 | 0 | 0 | 0 | 0 | 1 | 2 | 3 | 4 | 8 | 18 |
| C45 | 0 | 0 | 0 | 0 | 0 | 0 | 0 | 0 | 0 | 0 | 0 | 0 | 1 | 0 | 0 | 0 | 0 | 0 | 1 |
| C46 | 0 | 0 | 0 | 0 | 0 | 0 | 0 | 0 | 0 | 0 | 0 | 0 | 0 | 0 | 0 | 0 | 0 | 0 | 0 |
| C47 | 0 | 1 | 0 | 0 | 0 | 0 | 0 | 0 | 0 | 0 | 0 | 0 | 0 | 0 | 0 | 0 | 0 | 0 | 1 |
| C48 | 0 | 0 | 0 | 0 | 0 | 0 | 0 | 0 | 0 | 1 | 0 | 1 | 1 | 0 | 0 | 2 | 3 | 0 | 8 |
| C49 | 0 | 0 | 0 | 0 | 1 | 0 | 1 | 0 | 1 | 1 | 1 | 0 | 1 | 1 | 0 | 0 | 0 | 1 | 8 |
| C50 | 0 | 0 | 0 | 0 | 0 | 1 | 3 | 3 | 9 | 21 | 19 | 26 | 33 | 31 | 25 | 42 | 23 | 15 | 251 |
| C51 | 0 | 0 | 0 | 0 | 0 | 0 | 0 | 0 | 0 | 0 | 0 | 1 | 0 | 0 | 1 | 4 | 4 | 2 | 12 |
| C52 | 0 | 0 | 0 | 0 | 0 | 0 | 0 | 0 | 0 | 0 | 0 | 0 | 0 | 0 | 0 | 3 | 1 | 1 | 5 |
| C53 | 0 | 0 | 0 | 0 | 0 | 0 | 2 | 1 | 3 | 16 | 12 | 10 | 6 | 6 | 12 | 4 | 5 | 3 | 80 |
| C54 | 0 | 0 | 0 | 0 | 0 | 0 | 0 | 0 | 0 | 4 | 2 | 3 | 3 | 9 | 10 | 7 | 3 | 1 | 42 |
| C55 | 0 | 0 | 0 | 0 | 0 | 0 | 0 | 0 | 2 | 0 | 1 | 5 | 1 | 2 | 1 | 5 | 1 | 0 | 18 |
| C56 | 0 | 0 | 0 | 0 | 2 | 1 | 0 | 2 | 3 | 6 | 14 | 13 | 16 | 19 | 29 | 16 | 9 | 6 | 136 |
| C57 | 0 | 0 | 0 | 0 | 0 | 0 | 0 | 0 | 0 | 1 | 0 | 1 | 0 | 1 | 1 | 4 | 3 | 1 | 12 |
| C58 | 0 | 0 | 0 | 0 | 0 | 0 | 0 | 0 | 0 | 0 | 0 | 0 | 0 | 0 | 0 | 0 | 0 | 0 | 0 |
| C60 | 0 | 0 | 0 | 0 | 0 | 0 | 0 | 0 | 0 | 0 | 0 | 0 | 0 | 0 | 0 | 0 | 0 | 0 | 0 |
| C61 | 0 | 0 | 0 | 0 | 0 | 0 | 0 | 0 | 0 | 0 | 0 | 0 | 0 | 0 | 0 | 0 | 0 | 0 | 0 |
| C62 | 0 | 0 | 0 | 0 | 0 | 0 | 0 | 0 | 0 | 0 | 0 | 0 | 0 | 0 | 0 | 0 | 0 | 0 | 0 |
| C63 | 0 | 0 | 0 | 0 | 0 | 0 | 0 | 0 | 0 | 0 | 0 | 0 | 0 | 0 | 0 | 0 | 0 | 0 | 0 |
| C64 | 1 | 0 | 0 | 0 | 0 | 0 | 0 | 0 | 0 | 1 | 1 | 2 | 7 | 4 | 12 | 9 | 10 | 1 | 48 |
| C65 | 0 | 0 | 0 | 0 | 0 | 0 | 0 | 0 | 0 | 0 | 0 | 0 | 1 | 0 | 0 | 0 | 0 | 0 | 1 |
| C66 | 0 | 0 | 0 | 0 | 0 | 0 | 0 | 0 | 0 | 0 | 0 | 0 | 0 | 0 | 0 | 0 | 0 | 0 | 0 |
| C67 | 0 | 0 | 0 | 0 | 0 | 0 | 0 | 0 | 0 | 2 | 0 | 3 | 1 | 4 | 3 | 4 | 7 | 3 | 27 |
| C68 | 0 | 0 | 0 | 0 | 0 | 0 | 0 | 0 | 0 | 0 | 0 | 0 | 0 | 0 | 0 | 0 | 0 | 0 | 0 |
| C69 | 0 | 0 | 0 | 0 | 0 | 0 | 0 | 0 | 0 | 1 | 1 | 0 | 0 | 0 | 0 | 1 | 0 | 0 | 3 |

WOJEWÓDZKI REJESTR NOWOTWORÓW W LUBLINIE

| ICD 10 | 00-04 | 05-09 | 10-14 | 15-19 | 20-24 | 25-29 | 30-34 | 35-39 | 40-44 | 45-49 | 50-54 | 55-59 | 60-64 | 65-69 | 70-74 | 75-79 | 80-84 | 85+ | Razem |
|--------|-------|-------|-------|-------|-------|-------|-------|-------|-------|-------|-------|-------|-------|-------|-------|-------|-------|-----|-------|
| C70 | 0 | 0 | 0 | 0 | 0 | 0 | 0 | 0 | 0 | 0 | 0 | 0 | 0 | 0 | 1 | 0 | 0 | 0 | 1 |
| C71 | 0 | 0 | 1 | 0 | 0 | 0 | 1 | 0 | 1 | 1 | 5 | 12 | 8 | 6 | 8 | 13 | 6 | 4 | 66 |
| C72 | 0 | 0 | 0 | 0 | 0 | 0 | 0 | 0 | 0 | 0 | 1 | 0 | 0 | 0 | 0 | 0 | 0 | 0 | 1 |
| C73 | 0 | 0 | 0 | 0 | 0 | 0 | 1 | 0 | 0 | 0 | 0 | 3 | 1 | 3 | 1 | 1 | 2 | 0 | 12 |
| C74 | 0 | 0 | 0 | 0 | 1 | 0 | 0 | 0 | 0 | 0 | 0 | 0 | 1 | 0 | 0 | 0 | 0 | 0 | 2 |
| C75 | 0 | 0 | 0 | 0 | 0 | 0 | 0 | 0 | 0 | 0 | 0 | 0 | 0 | 0 | 0 | 0 | 0 | 0 | 0 |
| C76 | 0 | 0 | 0 | 1 | 0 | 0 | 0 | 1 | 0 | 0 | 1 | 1 | 1 | 2 | 3 | 3 | 5 | 6 | 24 |
| C77 | 0 | 0 | 0 | 0 | 0 | 0 | 0 | 0 | 0 | 0 | 0 | 0 | 0 | 0 | 0 | 0 | 0 | 0 | 0 |
| C78 | 0 | 0 | 0 | 0 | 0 | 0 | 0 | 0 | 0 | 0 | 0 | 0 | 0 | 0 | 0 | 0 | 0 | 0 | 0 |
| C79 | 0 | 0 | 0 | 0 | 0 | 0 | 0 | 0 | 0 | 0 | 0 | 0 | 0 | 0 | 0 | 0 | 0 | 0 | 0 |
| C80 | 0 | 0 | 0 | 0 | 0 | 1 | 0 | 3 | 1 | 7 | 10 | 20 | 10 | 18 | 29 | 26 | 22 | 31 | 178 |
| C81 | 0 | 0 | 0 | 0 | 1 | 0 | 0 | 1 | 0 | 1 | 0 | 1 | 0 | 1 | 2 | 0 | 1 | 0 | 8 |
| C82 | 0 | 0 | 0 | 0 | 0 | 0 | 0 | 0 | 0 | 0 | 0 | 0 | 0 | 0 | 0 | 1 | 0 | 0 | 1 |
| C83 | 0 | 0 | 0 | 0 | 0 | 0 | 0 | 0 | 0 | 1 | 1 | 0 | 1 | 1 | 0 | 2 | 0 | 1 | 7 |
| C84 | 0 | 0 | 0 | 0 | 0 | 0 | 0 | 0 | 0 | 0 | 0 | 0 | 0 | 0 | 0 | 1 | 0 | 0 | 1 |
| C85 | 0 | 0 | 0 | 0 | 0 | 1 | 1 | 0 | 0 | 0 | 1 | 0 | 1 | 1 | 7 | 5 | 4 | 1 | 22 |
| C88 | 0 | 0 | 0 | 0 | 0 | 0 | 0 | 0 | 0 | 0 | 0 | 0 | 0 | 0 | 0 | 0 | 0 | 0 | 0 |
| C90 | 0 | 0 | 0 | 0 | 0 | 0 | 0 | 0 | 0 | 0 | 1 | 0 | 5 | 3 | 8 | 7 | 8 | 2 | 34 |
| C91 | 0 | 0 | 0 | 0 | 0 | 0 | 0 | 1 | 1 | 0 | 2 | 1 | 1 | 2 | 4 | 5 | 4 | 4 | 25 |
| C92 | 0 | 0 | 1 | 0 | 0 | 1 | 0 | 3 | 2 | 0 | 4 | 2 | 4 | 7 | 9 | 5 | 5 | 2 | 45 |
| C93 | 0 | 0 | 0 | 0 | 0 | 0 | 0 | 0 | 0 | 0 | 0 | 0 | 0 | 0 | 0 | 0 | 0 | 0 | 0 |
| C94 | 0 | 0 | 0 | 0 | 0 | 0 | 0 | 0 | 0 | 0 | 0 | 0 | 0 | 0 | 1 | 0 | 1 | 0 | 2 |
| C95 | 0 | 0 | 0 | 0 | 0 | 0 | 0 | 0 | 0 | 0 | 0 | 0 | 0 | 1 | 0 | 2 | 3 | 1 | 7 |
| C96 | 0 | 0 | 0 | 0 | 0 | 0 | 0 | 0 | 0 | 0 | 0 | 0 | 0 | 0 | 0 | 1 | 1 | 0 | 2 |
| C97 | 0 | 0 | 0 | 0 | 0 | 0 | 0 | 0 | 0 | 0 | 0 | 3 | 0 | 0 | 2 | 1 | 0 | 0 | 6 |
| D00 | 0 | 0 | 0 | 0 | 0 | 0 | 0 | 0 | 0 | 0 | 0 | 0 | 0 | 0 | 0 | 0 | 0 | 0 | 0 |
| D01 | 0 | 0 | 0 | 0 | 0 | 0 | 0 | 0 | 0 | 0 | 0 | 0 | 0 | 0 | 0 | 0 | 0 | 0 | 0 |
| D02 | 0 | 0 | 0 | 0 | 0 | 0 | 0 | 0 | 0 | 0 | 0 | 0 | 0 | 0 | 0 | 0 | 0 | 0 | 0 |
| D03 | 0 | 0 | 0 | 0 | 0 | 0 | 0 | 0 | 0 | 0 | 0 | 0 | 0 | 0 | 0 | 0 | 0 | 0 | 0 |
| D04 | 0 | 0 | 0 | 0 | 0 | 0 | 0 | 0 | 0 | 0 | 0 | 0 | 0 | 0 | 0 | 0 | 0 | 0 | 0 |
| D05 | 0 | 0 | 0 | 0 | 0 | 0 | 0 | 0 | 0 | 0 | 0 | 0 | 0 | 0 | 0 | 0 | 0 | 0 | 0 |
| D06 | 0 | 0 | 0 | 0 | 0 | 0 | 0 | 0 | 0 | 0 | 0 | 0 | 0 | 0 | 0 | 0 | 0 | 0 | 0 |
| D07 | 0 | 0 | 0 | 0 | 0 | 0 | 0 | 0 | 0 | 0 | 0 | 0 | 0 | 0 | 0 | 0 | 0 | 0 | 0 |
| D09 | 0 | 0 | 0 | 0 | 0 | 0 | 0 | 0 | 0 | 0 | 0 | 0 | 0 | 0 | 0 | 0 | 0 | 0 | 0 |

WOJEWÓDZKI REJESTR NOWOTWORÓW W LUBLINIE

| ICD 10 | 00-04 | 05-09 | 10-14 | 15-19 | 20-24 | 25-29 | 30-34 | 35-39 | 40-44 | 45-49 | 50-54 | 55-59 | 60-64 | 65-69 | 70-74 | 75-79 | 80-84 | 85+ | Razem |
|--------|-------|-------|-------|-------|-------|-------|-------|-------|-------|-------|-------|-------|-------|-------|-------|-------|-------|-----|-------|
| Ogółem | 1 | 1 | 2 | 2 | 6 | 6 | 11 | 20 | 39 | 88 | 118 | 176 | 164 | 206 | 294 | 328 | 264 | 172 | 1898 |

Tabela 10A: Surowe współczynniki umieralności na nowotwory złośliwe wśród mężczyzn w województwie lubelskim w 2005r. z podziałem na 5-letnie grupy wiekowe w przeliczeniu na 100 tys. mężczyzn.

Table 10A: Crude cancer mortality rates per 100 000 males, 5 year age groups, Lublin region, 2005

| ICD 10 | 00-04 | 05-09 | 10-14 | 15-19 | 20-24 | 25-29 | 30-34 | 35-39 | 40-44 | 45-49 | 50-54 | 55-59 | 60-64 | 65-69 | 70-74 | 75-79 | 80-84 | 85+ | Razem |
|--------|-------|-------|-------|-------|-------|-------|-------|-------|-------|-------|-------|-------|-------|-------|-------|-------|-------|-------|-------|
| C00 | 0 | 0 | 0 | 0 | 0 | 0 | 0 | 0 | 0 | 0,1 | 0,3 | 0,5 | 0,9 | 1,7 | 3,4 | 5,1 | 8 | 16,8 | 0,5 |
| C01 | 0 | 0 | 0 | 0 | 0 | 0 | 0 | 0,1 | 0,3 | 0,4 | 0,8 | 0,4 | 0,7 | 0,9 | 0,7 | 0,8 | 2 | 3,4 | 0,3 |
| C02 | 0 | 0 | 0 | 0 | 0,1 | 0 | 0 | 0,2 | 0,3 | 2,1 | 3 | 4,2 | 4,4 | 4,1 | 4,3 | 2,3 | 2,5 | 1,1 | 1,2 |
| C03 | 0 | 0 | 0 | 0 | 0,1 | 0 | 0 | 0 | 0,2 | 0,1 | 0,4 | 0,3 | 0 | 0,2 | 0,2 | 0,3 | 0,5 | 0 | 0,1 |
| C04 | 0 | 0 | 0 | 0 | 0 | 0,1 | 0 | 0,1 | 0,2 | 1,5 | 2,6 | 2,9 | 4,1 | 2,3 | 2,3 | 1,5 | 0,5 | 0 | 0,9 |
| C05 | 0 | 0 | 0 | 0 | 0 | 0 | 0 | 0 | 0,2 | 0,1 | 1 | 0,4 | 1,6 | 0,3 | 0,4 | 1 | 1 | 0 | 0,2 |
| C06 | 0 | 0 | 0 | 0 | 0 | 0 | 0 | 0 | 0,2 | 0,3 | 1 | 1,1 | 1 | 0,9 | 1,8 | 1,5 | 1 | 0 | 0,3 |
| C07 | 0 | 0 | 0 | 0 | 0 | 0 | 0 | 0,1 | 0 | 0,1 | 0,8 | 0,5 | 0,3 | 0,9 | 2,5 | 1,3 | 1,5 | 5,6 | 0,3 |
| C08 | 0 | 0 | 0 | 0 | 0 | 0 | 0 | 0,2 | 0 | 0,1 | 0,2 | 0,2 | 0,7 | 0,9 | 0,7 | 0,5 | 2,5 | 4,5 | 0,2 |
| C09 | 0 | 0 | 0 | 0 | 0 | 0 | 0 | 0,2 | 0,5 | 1 | 2,9 | 3,3 | 3,5 | 2,1 | 2,3 | 2,8 | 1 | 1,1 | 0,9 |
| C10 | 0 | 0 | 0 | 0 | 0 | 0 | 0 | 0 | 0,1 | 0,8 | 1,1 | 1,2 | 3 | 2,1 | 2 | 1,8 | 0,5 | 1,1 | 0,5 |
| C11 | 0 | 0 | 0 | 0 | 0,1 | 0,1 | 0,1 | 0,2 | 0,4 | 0,5 | 1,6 | 1,8 | 1,5 | 2,3 | 2,1 | 0,8 | 2 | 2,2 | 0,6 |
| C12 | 0 | 0 | 0 | 0 | 0 | 0 | 0 | 0 | 0 | 0,1 | 0,1 | 0,1 | 0 | 0,5 | 0,4 | 0 | 0 | 0 | 0 |
| C13 | 0 | 0 | 0 | 0 | 0 | 0 | 0 | 0 | 0,1 | 1,1 | 1,3 | 1,9 | 1,9 | 2,9 | 2 | 2,6 | 1 | 0 | 0,6 |
| C14 | 0 | 0 | 0 | 0,1 | 0 | 0 | 0 | 0 | 0,5 | 1,2 | 3,3 | 4,1 | 3,3 | 4,8 | 3,7 | 3,1 | 3,5 | 3,4 | 1,2 |
| C15 | 0 | 0 | 0 | 0 | 0 | 0,1 | 0 | 0,7 | 1,7 | 3,9 | 11,1 | 14,7 | 25,7 | 28,6 | 25,8 | 31,6 | 24,9 | 39,1 | 6,1 |
| C16 | 0 | 0 | 0 | 0,1 | 0,1 | 0,4 | 0,9 | 2,6 | 4,7 | 10,5 | 18,2 | 29,7 | 51,3 | 86,8 | 114,7 | 142,7 | 206,6 | 177,6 | 19,3 |
| C17 | 0 | 0 | 0 | 0 | 0 | 0 | 0,1 | 0,1 | 0,1 | 0,1 | 0,3 | 0,5 | 1 | 1,8 | 2,8 | 2,1 | 1,5 | 1,1 | 0,3 |
| C18 | 0 | 0 | 0 | 0 | 0 | 0,1 | 0,7 | 1,5 | 2,7 | 5,3 | 10,2 | 25,4 | 46,7 | 71,8 | 116,3 | 147,3 | 195,6 | 210 | 17,2 |
| C19 | 0 | 0 | 0 | 0 | 0 | 0 | 0 | 0,1 | 0 | 0,3 | 0,1 | 0,5 | 0,7 | 2,4 | 4,8 | 4,1 | 5,5 | 4,5 | 0,5 |
| C20 | 0 | 0 | 0 | 0 | 0 | 0,1 | 0,1 | 0,5 | 0,9 | 2,7 | 4,6 | 11,7 | 21 | 33,3 | 45,2 | 58,5 | 64,2 | 78,2 | 7 |
| C21 | 0 | 0 | 0 | 0 | 0 | 0 | 0,1 | 0,2 | 0,1 | 1 | 1,5 | 3,3 | 5,8 | 8,3 | 14,9 | 16,4 | 23,9 | 22,3 | 2,1 |
| C22 | 0 | 0 | 0,2 | 0,1 | 0,2 | 0,3 | 0,2 | 0,8 | 0,9 | 2,7 | 5,4 | 8,5 | 13,1 | 20,5 | 31,1 | 36,7 | 43,8 | 46,9 | 5 |
| C23 | 0 | 0 | 0 | 0 | 0 | 0 | 0 | 0,1 | 0 | 0,7 | 0,6 | 2 | 1,9 | 5,1 | 6,8 | 12,3 | 21,4 | 23,5 | 1,3 |
| C24 | 0 | 0 | 0 | 0,1 | 0 | 0 | 0 | 0 | 0,2 | 0,5 | 0,8 | 1,7 | 4,1 | 3,8 | 8,7 | 13,1 | 14,4 | 19 | 1,3 |
| C25 | 0 | 0 | 0 | 0 | 0 | 0 | 0,4 | 1,6 | 3,2 | 6,6 | 16,4 | 26 | 40 | 45,2 | 62,2 | 69 | 72,2 | 69,3 | 11,3 |
| C26 | 0 | 0 | 0 | 0 | 0,1 | 0,2 | 0,1 | 0,2 | 0,2 | 0,4 | 1 | 1,6 | 3,4 | 5,4 | 6 | 12,3 | 13,9 | 11,2 | 1,2 |
| C30 | 0 | 0 | 0 | 0 | 0 | 0 | 0,1 | 0 | 0 | 0,1 | 0,1 | 0 | 0,1 | 0,2 | 0,5 | 0,3 | 1,5 | 2,2 | 0,1 |
| C31 | 0 | 0 | 0 | 0 | 0 | 0 | 0,1 | 0 | 0,2 | 0,3 | 0,1 | 0,4 | 0,9 | 0,8 | 1,4 | 2,8 | 2 | 0 | 0,3 |

WOJEWÓDZKI REJESTR NOWOTWORÓW W LUBLINIE

| ICD 10 | 00-04 | 05-09 | 10-14 | 15-19 | 20-24 | 25-29 | 30-34 | 35-39 | 40-44 | 45-49 | 50-54 | 55-59 | 60-64 | 65-69 | 70-74 | 75-79 | 80-84 | 85+ | Razem |
|--------|-------|-------|-------|-------|-------|-------|-------|-------|-------|-------|-------|-------|-------|-------|-------|-------|-------|-------|-------|
| C32 | 0 | 0 | 0 | 0 | 0 | 0 | 0,1 | 0,2 | 2 | 7 | 15,5 | 22,4 | 27,3 | 40,6 | 38,8 | 40,8 | 33,8 | 36,9 | 8,4 |
| C33 | 0 | 0 | 0 | 0 | 0 | 0 | 0 | 0 | 0 | 0,1 | 0,1 | 0,8 | 1,5 | 1,2 | 0,7 | 1,5 | 0 | 0 | 0,2 |
| C34 | 0 | 0 | 0 | 0 | 0,1 | 0,3 | 0,7 | 3 | 13,4 | 42,7 | 100,4 | 189,5 | 308,5 | 467,8 | 551,9 | 602 | 537,5 | 410 | 89,5 |
| C37 | 0 | 0 | 0 | 0 | 0 | 0 | 0 | 0 | 0,1 | 0,1 | 0,1 | 0 | 0 | 0,2 | 0,2 | 0 | 0 | 0 | 0 |
| C38 | 0,1 | 0,1 | 0 | 0,1 | 0,2 | 0,2 | 0,1 | 0,1 | 0,4 | 0,7 | 1,6 | 1,9 | 4,1 | 3,8 | 5,9 | 8,5 | 10 | 3,4 | 1,1 |
| C39 | 0 | 0 | 0 | 0 | 0 | 0 | 0 | 0 | 0,1 | 0,1 | 0,1 | 0,4 | 0,1 | 0,5 | 1,1 | 2,1 | 2,5 | 2,2 | 0,2 |
| C40 | 0 | 0 | 0,2 | 0,7 | 0,4 | 0,2 | 0 | 0,1 | 0,2 | 0,1 | 0,3 | 0,3 | 0,3 | 1,1 | 1,6 | 1,5 | 2,5 | 1,1 | 0,4 |
| C41 | 0,1 | 0 | 0,2 | 0,5 | 0,2 | 0,1 | 0,2 | 0,2 | 0,7 | 0,9 | 1,4 | 2 | 2,8 | 3,2 | 2,8 | 5,1 | 7 | 7,8 | 1 |
| C43 | 0 | 0 | 0 | 0,2 | 0,2 | 0,4 | 0,9 | 0,9 | 2 | 2,7 | 3,1 | 4,5 | 8,7 | 9 | 11,4 | 15,7 | 13,9 | 20,1 | 2,6 |
| C44 | 0 | 0 | 0 | 0 | 0 | 0 | 0 | 0,3 | 0,5 | 0,9 | 1,3 | 1,6 | 3,5 | 2,6 | 4,6 | 11,3 | 24,4 | 62,6 | 1,5 |
| C45 | 0 | 0 | 0 | 0 | 0 | 0,1 | 0,1 | 0,1 | 0,3 | 0,1 | 0,4 | 0,7 | 0,7 | 2 | 1,8 | 2,3 | 0,5 | 1,1 | 0,3 |
| C46 | 0 | 0 | 0 | 0 | 0,1 | 0 | 0 | 0 | 0,1 | 0 | 0,1 | 0,1 | 0,1 | 0 | 0 | 0,5 | 2 | 0 | 0,1 |
| C47 | 0 | 0,2 | 0,1 | 0,1 | 0 | 0,1 | 0 | 0 | 0 | 0 | 0 | 0,2 | 0 | 0 | 0 | 0,3 | 0 | 0 | 0 |
| C48 | 0,3 | 0,1 | 0 | 0 | 0,1 | 0,1 | 0 | 0,2 | 0,2 | 0,4 | 0,3 | 1,2 | 1,2 | 1,8 | 2,3 | 1,3 | 2,5 | 2,2 | 0,4 |
| C49 | 0,1 | 0 | 0,2 | 0,1 | 0,5 | 0,3 | 0,1 | 0,4 | 0,2 | 0,7 | 0,6 | 1,2 | 1,9 | 1,7 | 2,5 | 3,3 | 3 | 6,7 | 0,7 |
| C50 | 0 | 0 | 0 | 0 | 0 | 0 | 0 | 0 | 0,1 | 0,1 | 0,3 | 0,4 | 0,3 | 1,8 | 1,4 | 2,8 | 2,5 | 1,1 | 0,3 |
| C51 | 0 | 0 | 0 | 0 | 0 | 0 | 0 | 0 | 0 | 0 | 0 | 0 | 0 | 0 | 0 | 0 | 0 | 0 | 0 |
| C52 | 0 | 0 | 0 | 0 | 0 | 0 | 0 | 0 | 0 | 0 | 0 | 0 | 0 | 0 | 0 | 0 | 0 | 0 | 0 |
| C53 | 0 | 0 | 0 | 0 | 0 | 0 | 0 | 0 | 0 | 0 | 0 | 0 | 0 | 0 | 0 | 0 | 0 | 0 | 0 |
| C54 | 0 | 0 | 0 | 0 | 0 | 0 | 0 | 0 | 0 | 0 | 0 | 0 | 0 | 0 | 0 | 0 | 0 | 0 | 0 |
| C55 | 0 | 0 | 0 | 0 | 0 | 0 | 0 | 0 | 0 | 0 | 0 | 0 | 0 | 0 | 0 | 0 | 0 | 0 | 0 |
| C56 | 0 | 0 | 0 | 0 | 0 | 0 | 0 | 0 | 0 | 0 | 0 | 0 | 0 | 0 | 0 | 0 | 0 | 0 | 0 |
| C57 | 0 | 0 | 0 | 0 | 0 | 0 | 0 | 0 | 0 | 0 | 0 | 0 | 0 | 0 | 0 | 0 | 0 | 0 | 0 |
| C58 | 0 | 0 | 0 | 0 | 0 | 0 | 0 | 0 | 0 | 0 | 0 | 0 | 0 | 0 | 0 | 0 | 0 | 0 | 0 |
| C60 | 0 | 0 | 0 | 0 | 0 | 0 | 0,1 | 0,2 | 0 | 0,1 | 0,9 | 0,9 | 1,2 | 1,4 | 1,4 | 3,8 | 2,5 | 3,4 | 0,4 |
| C61 | 0 | 0 | 0 | 0,1 | 0 | 0 | 0 | 0 | 0,2 | 1,6 | 3,8 | 12,7 | 26,6 | 62,6 | 120,9 | 221,5 | 379,3 | 522,9 | 19,5 |
| C62 | 0 | 0,1 | 0 | 0,2 | 0,9 | 1,2 | 0,9 | 1,1 | 0,9 | 0,7 | 0,5 | 1 | 0,6 | 0,6 | 1,4 | 1,3 | 0,5 | 2,2 | 0,7 |
| C63 | 0 | 0 | 0 | 0 | 0,1 | 0 | 0 | 0 | 0 | 0 | 0,1 | 0,1 | 0 | 0,3 | 0,2 | 0 | 0,5 | 0 | 0 |
| C64 | 0,1 | 0 | 0,1 | 0 | 0,1 | 0,1 | 0,3 | 0,7 | 2,6 | 3,7 | 8,7 | 17,5 | 27 | 36,8 | 43,7 | 54,1 | 61,7 | 59,2 | 8,1 |
| C65 | 0 | 0 | 0 | 0 | 0 | 0 | 0 | 0 | 0 | 0,1 | 0 | 0 | 0,1 | 0,3 | 0,5 | 0,8 | 0 | 0 | 0,1 |
| C66 | 0 | 0 | 0 | 0 | 0 | 0 | 0 | 0 | 0 | 0 | 0 | 0,2 | 0 | 0,6 | 0,5 | 0,3 | 0,5 | 2,2 | 0,1 |
| C67 | 0 | 0 | 0 | 0,1 | 0 | 0,1 | 0,1 | 0 | 0,7 | 2,5 | 7 | 15 | 27 | 50,4 | 76,6 | 111,1 | 150,8 | 175,4 | 11,7 |
| C68 | 0 | 0 | 0 | 0 | 0 | 0 | 0 | 0 | 0 | 0,1 | 0,1 | 0,3 | 0,3 | 0,8 | 1,4 | 0,3 | 2,5 | 2,2 | 0,2 |
| C69 | 0 | 0 | 0 | 0 | 0 | 0 | 0 | 0 | 0 | 0,2 | 0,2 | 0,2 | 0,7 | 0,6 | 1,1 | 1 | 3 | 1,1 | 0,2 |

WOJEWÓDZKI REJESTR NOWOTWORÓW W LUBLINIE

| ICD 10 | 00-04 | 05-09 | 10-14 | 15-19 | 20-24 | 25-29 | 30-34 | 35-39 | 40-44 | 45-49 | 50-54 | 55-59 | 60-64 | 65-69 | 70-74 | 75-79 | 80-84 | 85+ | Razem |
|--------|-------|-------|-------|-------|-------|-------|-------|-------|-------|-------|-------|-------|-------|-------|-------|-------|-------|-------|-------|
| C70 | 0 | 0 | 0 | 0 | 0 | 0 | 0 | 0,1 | 0,1 | 0 | 0,1 | 0,1 | 0,1 | 0,3 | 0,7 | 0,5 | 0,5 | 1,1 | 0,1 |
| C71 | 0,8 | 0,9 | 0,8 | 1 | 0,8 | 1,2 | 1,7 | 4,1 | 4,4 | 7,1 | 10,9 | 15,1 | 22,9 | 28,9 | 30,4 | 34,1 | 29,4 | 21,2 | 7,4 |
| C72 | 0,3 | 0 | 0 | 0,1 | 0,1 | 0,1 | 0,1 | 0 | 0,1 | 0,2 | 0,1 | 0,5 | 0,7 | 0,9 | 1,8 | 1,5 | 1,5 | 0 | 0,3 |
| C73 | 0 | 0 | 0 | 0 | 0 | 0,1 | 0 | 0,2 | 0,1 | 0,3 | 0,6 | 0,6 | 0,7 | 1,4 | 2,3 | 3,8 | 2,5 | 3,4 | 0,4 |
| C74 | 0 | 0 | 0,2 | 0,1 | 0 | 0 | 0 | 0 | 0,1 | 0,2 | 0,3 | 0,4 | 0,4 | 1,4 | 1,2 | 1,5 | 0,5 | 0 | 0,2 |
| C75 | 0 | 0 | 0 | 0 | 0,1 | 0,1 | 0,1 | 0 | 0 | 0 | 0,1 | 0,3 | 0,1 | 0,2 | 0,5 | 0,3 | 0,5 | 0 | 0,1 |
| C76 | 0 | 0 | 0,1 | 0 | 0,1 | 0,3 | 0,1 | 0 | 0,2 | 0,8 | 1,8 | 4 | 3,5 | 4,1 | 9,1 | 9,2 | 12,9 | 19 | 1,5 |
| C77 | 0 | 0 | 0 | 0 | 0 | 0 | 0 | 0 | 0 | 0 | 0 | 0 | 0 | 0 | 0 | 0 | 0 | 0 | 0 |
| C78 | 0 | 0 | 0 | 0 | 0 | 0 | 0 | 0 | 0 | 0 | 0 | 0 | 0 | 0 | 0 | 0 | 0 | 0 | 0 |
| C79 | 0 | 0 | 0 | 0 | 0 | 0 | 0 | 0 | 0 | 0 | 0 | 0 | 0 | 0 | 0 | 0 | 0 | 0 | 0 |
| C80 | 0,1 | 0 | 0 | 0,1 | 0,5 | 0,4 | 1,2 | 1,5 | 3,7 | 10,2 | 21,3 | 40,2 | 62,1 | 91,8 | 121,4 | 165 | 181,7 | 214,5 | 21,2 |
| C81 | 0 | 0 | 0 | 0,1 | 0,1 | 0,6 | 0,4 | 0,6 | 0,6 | 0,7 | 1,6 | 2,3 | 1,9 | 2,9 | 4,3 | 5,6 | 6 | 4,5 | 1 |
| C82 | 0 | 0,1 | 0 | 0 | 0,1 | 0,1 | 0,1 | 0,2 | 0,2 | 0,3 | 0,3 | 0,3 | 1,2 | 2,1 | 2,7 | 2,8 | 1 | 3,4 | 0,4 |
| C83 | 0 | 0,4 | 0,2 | 0,1 | 0,5 | 0,3 | 0,4 | 0,4 | 0,4 | 0,6 | 1 | 1,7 | 2,7 | 2,4 | 4,6 | 5,4 | 6 | 3,4 | 0,9 |
| C84 | 0 | 0 | 0 | 0 | 0,1 | 0,1 | 0 | 0,1 | 0,1 | 0,1 | 0,3 | 0,5 | 0,6 | 0,9 | 0,5 | 0,3 | 0 | 0 | 0,2 |
| C85 | 0 | 0,1 | 0,3 | 0,2 | 0,5 | 0,5 | 0,6 | 0,7 | 1,4 | 1,7 | 2,5 | 3,8 | 6,8 | 13,7 | 14,9 | 18 | 21,4 | 13,4 | 2,8 |
| C88 | 0 | 0 | 0 | 0 | 0 | 0 | 0 | 0 | 0 | 0,1 | 0,1 | 0,1 | 0,1 | 0 | 1,4 | 2,3 | 0,5 | 1,1 | 0,1 |
| C90 | 0 | 0 | 0 | 0 | 0,1 | 0,1 | 0 | 0,1 | 0,5 | 0,9 | 3,1 | 4,5 | 10,5 | 11,5 | 17,1 | 25,4 | 18,9 | 23,5 | 2,8 |
| C91 | 0,4 | 0,7 | 0,6 | 0,5 | 0,4 | 0,4 | 0,3 | 0,2 | 0,6 | 1 | 2,4 | 4,8 | 9,2 | 14 | 14,6 | 29 | 35,3 | 58,1 | 3,4 |
| C92 | 0,2 | 0,3 | 0,2 | 0,5 | 0,4 | 0,6 | 0,8 | 1,1 | 1,1 | 2,3 | 2,5 | 4,4 | 9,2 | 11,9 | 18,3 | 23,4 | 26,9 | 27,9 | 3,3 |
| C93 | 0 | 0 | 0 | 0 | 0 | 0 | 0 | 0 | 0,1 | 0,1 | 0 | 0,1 | 0,1 | 0,3 | 0,4 | 0,5 | 0,5 | 0 | 0,1 |
| C94 | 0,1 | 0 | 0 | 0,1 | 0 | 0,1 | 0 | 0 | 0,1 | 0 | 0 | 0,3 | 0,6 | 1,2 | 0,9 | 0,3 | 1 | 0 | 0,1 |
| C95 | 0 | 0 | 0 | 0 | 0,2 | 0,2 | 0,1 | 0 | 0 | 0,2 | 0,3 | 0,6 | 0,7 | 3,2 | 3,2 | 3,8 | 7,5 | 12,3 | 0,6 |
| C96 | 0 | 0 | 0 | 0 | 0 | 0 | 0 | 0 | 0,1 | 0,1 | 0,5 | 0,2 | 0,1 | 1,2 | 1,1 | 1,8 | 2 | 3,4 | 0,2 |
| C97 | 0 | 0,1 | 0 | 0 | 0 | 0 | 0 | 0,1 | 0,2 | 0,5 | 1 | 1,8 | 3,8 | 4,1 | 5 | 5,1 | 7,5 | 7,8 | 0,9 |
| D00 | 0 | 0 | 0 | 0 | 0 | 0 | 0 | 0 | 0 | 0 | 0 | 0 | 0 | 0 | 0 | 0 | 0 | 0 | 0 |
| D01 | 0 | 0 | 0 | 0 | 0 | 0 | 0 | 0 | 0 | 0 | 0 | 0 | 0 | 0 | 0 | 0 | 0 | 0 | 0 |
| D02 | 0 | 0 | 0 | 0 | 0 | 0 | 0 | 0 | 0 | 0 | 0 | 0 | 0 | 0 | 0 | 0 | 0 | 0 | 0 |
| D03 | 0 | 0 | 0 | 0 | 0 | 0 | 0 | 0 | 0 | 0 | 0 | 0 | 0 | 0 | 0 | 0 | 0 | 0 | 0 |
| D04 | 0 | 0 | 0 | 0 | 0 | 0 | 0 | 0 | 0 | 0 | 0 | 0 | 0 | 0 | 0 | 0 | 0 | 0 | 0 |
| D05 | 0 | 0 | 0 | 0 | 0 | 0 | 0 | 0 | 0 | 0 | 0 | 0 | 0 | 0 | 0 | 0 | 0 | 0 | 0 |
| D06 | 0 | 0 | 0 | 0 | 0 | 0 | 0 | 0 | 0 | 0 | 0 | 0 | 0 | 0 | 0 | 0 | 0 | 0 | 0 |
| D07 | 0 | 0 | 0 | 0 | 0 | 0 | 0 | 0 | 0 | 0 | 0 | 0 | 0 | 0 | 0 | 0 | 0 | 0 | 0 |
| D09 | 0 | 0 | 0 | 0 | 0 | 0 | 0 | 0 | 0 | 0 | 0 | 0 | 0 | 0 | 0 | 0 | 0 | 0 | 0 |

WOJEWÓDZKI REJESTR NOWOTWORÓW W LUBLINIE

| ICD 10 | 00-04 | 05-09 | 10-14 | 15-19 | 20-24 | 25-29 | 30-34 | 35-39 | 40-44 | 45-49 | 50-54 | 55-59 | 60-64 | 65-69 | 70-74 | 75-79 | 80-84 | 85+ | Razem |
|--------|-------|-------|-------|-------|-------|-------|-------|-------|-------|-------|-------|-------|-------|--------|--------|--------|--------|--------|-------|
| Ogółem | 2,7 | 3 | 3,2 | 5,1 | 7 | 9,3 | 12,3 | 26,2 | 56,4 | 137 | 288,8 | 510,1 | 826,1 | 1230,2 | 1601,1 | 2007,5 | 2325,8 | 2485,8 | 276,5 |

Tabela 10B: Surowe współczynniki umieralności na nowotwory złośliwe wśród kobiet w województwie lubelskim w 2005r. z podziałem na 5-letnie grupy wiekowe w przeliczeniu na 100 tys. kobiet.

Table 10B: Crude cancer mortality rates per 100 000 females, 5 year age groups, Lublin region, 2005

| ICD 10 | 00-04 | 05-09 | 10-14 | 15-19 | 20-24 | 25-29 | 30-34 | 35-39 | 40-44 | 45-49 | 50-54 | 55-59 | 60-64 | 65-69 | 70-74 | 75-79 | 80-84 | 85+ | Razem |
|--------|-------|-------|-------|-------|-------|-------|-------|-------|-------|-------|-------|-------|-------|-------|-------|-------|-------|-------|-------|
| C00 | 0 | 0 | 0 | 0 | 0 | 0 | 0 | 0 | 0 | 0 | 0,1 | 0,1 | 0,4 | 0,3 | 0,1 | 1,4 | 1,1 | 3,2 | 0,2 |
| C01 | 0 | 0 | 0 | 0 | 0 | 0 | 0 | 0 | 0 | 0 | 0 | 0,1 | 0 | 0,1 | 0,2 | 0,3 | 0 | 0 | 0 |
| C02 | 0 | 0 | 0 | 0 | 0 | 0,1 | 0,1 | 0,3 | 0 | 0,2 | 0,4 | 0,6 | 1 | 0,6 | 1,2 | 0,7 | 1,3 | 4,4 | 0,3 |
| C03 | 0 | 0 | 0 | 0 | 0 | 0 | 0 | 0,1 | 0 | 0 | 0,1 | 0,1 | 0 | 0,1 | 0 | 0 | 0,2 | 0,4 | 0 |
| C04 | 0 | 0 | 0 | 0 | 0 | 0 | 0 | 0,1 | 0 | 0 | 0,6 | 0,7 | 0,6 | 0,3 | 0,2 | 0,4 | 0,9 | 0,8 | 0,2 |
| C05 | 0 | 0 | 0 | 0 | 0 | 0 | 0 | 0 | 0 | 0 | 0,1 | 0,1 | 0 | 0,1 | 0,1 | 0,1 | 0,4 | 1,2 | 0,1 |
| C06 | 0 | 0 | 0 | 0 | 0 | 0 | 0 | 0 | 0 | 0 | 0,5 | 0,2 | 0,2 | 0,5 | 0,2 | 0,6 | 0,9 | 0,8 | 0,1 |
| C07 | 0 | 0 | 0 | 0 | 0 | 0 | 0,1 | 0,1 | 0 | 0,1 | 0,3 | 0,1 | 0,4 | 0,2 | 0,8 | 1 | 0,9 | 5,6 | 0,2 |
| C08 | 0 | 0 | 0 | 0 | 0 | 0 | 0 | 0 | 0 | 0,1 | 0,1 | 0,1 | 0,5 | 0,3 | 1,1 | 0,6 | 1,3 | 2 | 0,2 |
| C09 | 0 | 0 | 0 | 0 | 0 | 0,1 | 0 | 0 | 0 | 0,3 | 0,4 | 0,8 | 0,4 | 0,8 | 0,1 | 1,1 | 0,4 | 0,8 | 0,2 |
| C10 | 0 | 0 | 0 | 0 | 0 | 0 | 0 | 0 | 0,2 | 0,1 | 0,1 | 0,5 | 0,4 | 0,2 | 0,4 | 0,1 | 0,2 | 0,4 | 0,1 |
| C11 | 0 | 0 | 0 | 0 | 0 | 0 | 0 | 0,3 | 0,1 | 0,3 | 0,2 | 0,3 | 0,5 | 0,2 | 0,1 | 0,4 | 1,1 | 0,8 | 0,2 |
| C12 | 0 | 0 | 0 | 0 | 0 | 0 | 0 | 0 | 0 | 0 | 0 | 0 | 0 | 0,1 | 0 | 0,1 | 0 | 0 | 0 |
| C13 | 0 | 0 | 0 | 0 | 0 | 0 | 0 | 0 | 0 | 0 | 0,3 | 0,2 | 0 | 0,3 | 0 | 0,4 | 0 | 0 | 0,1 |
| C14 | 0 | 0 | 0 | 0 | 0 | 0 | 0 | 0 | 0,1 | 0,3 | 0,3 | 0,2 | 0,7 | 0,7 | 0,6 | 0,6 | 0,9 | 1,6 | 0,2 |
| C15 | 0 | 0 | 0 | 0,1 | 0 | 0 | 0 | 0,1 | 0,2 | 0,5 | 1,7 | 2,3 | 3,2 | 3,9 | 5,7 | 6 | 9 | 17,5 | 1,5 |
| C16 | 0 | 0 | 0 | 0,1 | 0,1 | 0,3 | 1 | 1,4 | 2,8 | 5,2 | 7 | 9,2 | 16,7 | 26,2 | 38,7 | 51,4 | 74,7 | 73,7 | 9,9 |
| C17 | 0 | 0 | 0 | 0 | 0 | 0 | 0 | 0,1 | 0 | 0 | 0,3 | 0,4 | 0,9 | 1,5 | 1,2 | 2,3 | 2,4 | 3,6 | 0,4 |
| C18 | 0 | 0 | 0 | 0 | 0,1 | 0,1 | 0,5 | 1,2 | 2,5 | 6,7 | 9,3 | 17,7 | 25,1 | 42 | 60,2 | 86,2 | 120,6 | 149,7 | 15,9 |
| C19 | 0 | 0 | 0 | 0 | 0 | 0 | 0 | 0 | 0 | 0,1 | 0,3 | 0,5 | 0,5 | 1,1 | 1,7 | 2,3 | 4 | 2 | 0,4 |
| C20 | 0 | 0 | 0 | 0 | 0,1 | 0 | 0,3 | 0,2 | 0,6 | 2,1 | 3,5 | 4,8 | 7,6 | 14 | 19,7 | 28,1 | 35,7 | 45,4 | 5 |
| C21 | 0 | 0 | 0 | 0 | 0 | 0 | 0 | 0,1 | 0,3 | 0,5 | 0,8 | 2,2 | 1,3 | 4,4 | 5,5 | 8 | 11,5 | 17,9 | 1,5 |
| C22 | 0 | 0 | 0 | 0 | 0,1 | 0,1 | 0,1 | 0,4 | 0,5 | 1,3 | 2,6 | 4,2 | 9,1 | 11,6 | 18,9 | 28,5 | 34,2 | 38,2 | 4,7 |
| C23 | 0 | 0 | 0 | 0 | 0,1 | 0 | 0,1 | 0,1 | 0,5 | 1,3 | 3,1 | 6,7 | 9,4 | 14,4 | 20,6 | 28,5 | 36,8 | 37,8 | 5,1 |
| C24 | 0 | 0 | 0 | 0 | 0 | 0 | 0,1 | 0 | 0 | 0,1 | 0,9 | 1,6 | 3 | 3,6 | 6,9 | 11,8 | 18,5 | 17,5 | 1,8 |
| C25 | 0 | 0 | 0 | 0 | 0 | 0,2 | 0,4 | 0,6 | 1,2 | 3,4 | 7,8 | 12,6 | 19,5 | 28,8 | 40,5 | 55,1 | 68,3 | 67,3 | 10,1 |
| C26 | 0 | 0 | 0 | 0 | 0 | 0 | 0 | 0,2 | 0,2 | 0,3 | 0,7 | 1,6 | 2,1 | 3,8 | 6,9 | 9,1 | 15 | 21,9 | 1,7 |
| C30 | 0 | 0,1 | 0 | 0 | 0 | 0 | 0 | 0 | 0 | 0 | 0 | 0,1 | 0,1 | 0,2 | 0,2 | 0,6 | 0,7 | 1,2 | 0,1 |
| C31 | 0 | 0 | 0 | 0 | 0 | 0 | 0 | 0 | 0 | 0,1 | 0,1 | 0,2 | 0,4 | 0,6 | 0,2 | 0,6 | 1,3 | 0,8 | 0,1 |

WOJEWÓDZKI REJESTR NOWOTWORÓW W LUBLINIE

| ICD 10 | 00-04 | 05-09 | 10-14 | 15-19 | 20-24 | 25-29 | 30-34 | 35-39 | 40-44 | 45-49 | 50-54 | 55-59 | 60-64 | 65-69 | 70-74 | 75-79 | 80-84 | 85+ | Razem |
|--------|-------|-------|-------|-------|-------|-------|-------|-------|-------|-------|-------|-------|-------|-------|-------|-------|-------|-------|-------|
| C32 | 0 | 0 | 0 | 0 | 0 | 0 | 0 | 0 | 0,5 | 1 | 1,3 | 2,2 | 2,4 | 2,9 | 3,1 | 2,1 | 2,2 | 1,6 | 0,9 |
| C33 | 0 | 0 | 0 | 0 | 0 | 0 | 0,1 | 0 | 0 | 0,1 | 0,3 | 0,1 | 0,1 | 0,7 | 0,1 | 0,1 | 0,7 | 0 | 0,1 |
| C34 | 0 | 0 | 0,1 | 0 | 0,1 | 0 | 0,3 | 1,6 | 6,8 | 17,9 | 35,8 | 55,2 | 66,9 | 75,1 | 86,8 | 95 | 97,9 | 99,9 | 25 |
| C37 | 0,1 | 0 | 0 | 0 | 0,1 | 0,2 | 0,1 | 0 | 0 | 0 | 0 | 0 | 0,1 | 0,3 | 0 | 0 | 0 | 0 | 0,1 |
| C38 | 0,1 | 0 | 0 | 0 | 0 | 0,1 | 0,1 | 0 | 0,1 | 0,5 | 0,7 | 1,4 | 1,5 | 1,7 | 2,7 | 2,6 | 3,5 | 4,4 | 0,7 |
| C39 | 0 | 0 | 0 | 0 | 0 | 0 | 0 | 0 | 0,2 | 0,1 | 0,1 | 0,1 | 0 | 0,6 | 0,5 | 0 | 0,4 | 0,4 | 0,1 |
| C40 | 0 | 0 | 0 | 0,1 | 0,2 | 0,1 | 0,1 | 0,1 | 0,2 | 0,2 | 0,1 | 0,2 | 0,5 | 0,6 | 0,4 | 0,7 | 1,5 | 1,2 | 0,2 |
| C41 | 0 | 0 | 0,2 | 0,2 | 0,1 | 0,1 | 0,1 | 0,3 | 0,5 | 0,3 | 0,5 | 0,9 | 1 | 1,1 | 1,3 | 2,6 | 2,6 | 4,8 | 0,6 |
| C43 | 0 | 0 | 0 | 0 | 0 | 0,5 | 0,5 | 0,6 | 1,7 | 1,8 | 3,1 | 3,4 | 3,3 | 3,8 | 6,4 | 8,7 | 11,7 | 12,3 | 2,1 |
| C44 | 0 | 0 | 0 | 0 | 0,1 | 0,1 | 0 | 0,2 | 0,2 | 0,4 | 0,3 | 0,6 | 0,7 | 1,1 | 2,5 | 6,7 | 14,6 | 51 | 1,5 |
| C45 | 0 | 0 | 0 | 0 | 0 | 0 | 0 | 0,1 | 0 | 0,2 | 0,1 | 0,2 | 1,1 | 0,6 | 0,1 | 0,6 | 0,7 | 0,8 | 0,2 |
| C46 | 0 | 0 | 0 | 0 | 0 | 0,1 | 0 | 0 | 0 | 0,1 | 0 | 0,2 | 0,1 | 0,1 | 0,1 | 0,3 | 0,2 | 0,4 | 0,1 |
| C47 | 0,1 | 0,2 | 0 | 0 | 0 | 0 | 0 | 0 | 0 | 0,1 | 0 | 0 | 0 | 0,1 | 0,1 | 0 | 0 | 0,4 | 0 |
| C48 | 0,2 | 0,1 | 0 | 0 | 0 | 0 | 0 | 0,2 | 0 | 0,5 | 0,7 | 0,6 | 1,5 | 0,6 | 1,1 | 1,7 | 2,9 | 1,2 | 0,4 |
| C49 | 0 | 0,2 | 0,1 | 0,3 | 0,4 | 0,1 | 0,1 | 0,2 | 0,5 | 0,5 | 0,7 | 0,5 | 0,9 | 0,7 | 0,7 | 1,3 | 2,9 | 2,4 | 0,5 |
| C50 | 0 | 0 | 0 | 0 | 0,1 | 0,6 | 3,3 | 6 | 13,2 | 23,1 | 35,5 | 51,4 | 64,2 | 64,1 | 76 | 88,7 | 115,7 | 156,9 | 25,9 |
| C51 | 0 | 0 | 0 | 0 | 0 | 0 | 0 | 0 | 0,2 | 0,2 | 0,3 | 1 | 1,1 | 2,6 | 2,7 | 4,8 | 6,8 | 10,4 | 0,9 |
| C52 | 0 | 0 | 0 | 0 | 0 | 0 | 0,1 | 0 | 0,2 | 0,1 | 0,5 | 0,6 | 0,4 | 1,5 | 1,7 | 2,6 | 3,3 | 3,6 | 0,5 |
| C53 | 0 | 0 | 0 | 0 | 0 | 0,5 | 1,7 | 4,4 | 8,4 | 14,4 | 18,7 | 20,9 | 15,2 | 19,3 | 23,1 | 23,5 | 28,7 | 20,3 | 9,1 |
| C54 | 0 | 0 | 0 | 0 | 0 | 0,1 | 0 | 0,2 | 0,5 | 1,7 | 2,7 | 6,2 | 10,2 | 12,5 | 16,4 | 20,4 | 23,1 | 13,5 | 3,9 |
| C55 | 0 | 0 | 0 | 0 | 0 | 0,1 | 0,1 | 0,3 | 0,6 | 1 | 1,5 | 3,8 | 5,2 | 7,3 | 7,9 | 10,8 | 12,6 | 13,1 | 2,2 |
| C56 | 0,1 | 0 | 0 | 0,2 | 0,2 | 0,7 | 0,9 | 2,5 | 5,5 | 10,7 | 18,7 | 22,8 | 29,5 | 33,6 | 42,5 | 41,3 | 45 | 39,8 | 12 |
| C57 | 0 | 0 | 0 | 0 | 0 | 0 | 0 | 0,2 | 0,3 | 0,8 | 0,9 | 1,5 | 2,2 | 3,4 | 4,9 | 5,3 | 9,7 | 10,4 | 1,3 |
| C58 | 0 | 0 | 0 | 0 | 0 | 0 | 0 | 0 | 0 | 0 | 0 | 0 | 0 | 0 | 0 | 0 | 0 | 0 | 0 |
| C60 | 0 | 0 | 0 | 0 | 0 | 0 | 0 | 0 | 0 | 0 | 0 | 0 | 0 | 0 | 0 | 0 | 0 | 0 | 0 |
| C61 | 0 | 0 | 0 | 0 | 0 | 0 | 0 | 0 | 0 | 0 | 0 | 0 | 0 | 0 | 0 | 0 | 0 | 0 | 0 |
| C62 | 0 | 0 | 0 | 0 | 0 | 0 | 0 | 0 | 0 | 0 | 0 | 0 | 0 | 0 | 0 | 0 | 0 | 0 | 0 |
| C63 | 0 | 0 | 0 | 0 | 0 | 0 | 0 | 0 | 0 | 0 | 0 | 0 | 0 | 0 | 0 | 0 | 0 | 0 | 0 |
| C64 | 0,1 | 0,3 | 0 | 0 | 0 | 0,1 | 0,1 | 0,3 | 1,1 | 1,2 | 3,2 | 5 | 8,9 | 12,5 | 18,2 | 26,9 | 34,2 | 27,1 | 4,6 |
| C65 | 0 | 0 | 0 | 0 | 0 | 0 | 0 | 0 | 0 | 0,1 | 0,1 | 0,2 | 0,1 | 0 | 0,4 | 0,4 | 0,2 | 0,4 | 0,1 |
| C66 | 0 | 0 | 0 | 0 | 0 | 0 | 0 | 0 | 0 | 0 | 0,1 | 0 | 0 | 0 | 0,1 | 0,3 | 0,2 | 1,2 | 0 |
| C67 | 0,1 | 0,1 | 0,1 | 0 | 0,1 | 0,1 | 0 | 0 | 0,1 | 0,8 | 1 | 3,4 | 3,8 | 6,2 | 9,9 | 17,5 | 26,2 | 38,6 | 3 |
| C68 | 0 | 0 | 0 | 0 | 0 | 0 | 0 | 0 | 0 | 0,1 | 0 | 0 | 0 | 0,2 | 0 | 0 | 1,1 | 0,8 | 0,1 |
| C69 | 0 | 0 | 0 | 0 | 0 | 0 | 0 | 0 | 0,1 | 0,1 | 0,3 | 0,1 | 0,4 | 0,5 | 1,2 | 1 | 1,3 | 2 | 0,2 |

WOJEWÓDZKI REJESTR NOWOTWORÓW W LUBLINIE

| ICD 10 | 00-04 | 05-09 | 10-14 | 15-19 | 20-24 | 25-29 | 30-34 | 35-39 | 40-44 | 45-49 | 50-54 | 55-59 | 60-64 | 65-69 | 70-74 | 75-79 | 80-84 | 85+ | Razem |
|--------|-------|-------|-------|-------|-------|-------|-------|-------|-------|-------|-------|-------|-------|-------|-------|-------|-------|-------|-------|
| C70 | 0 | 0 | 0 | 0 | 0,1 | 0 | 0 | 0 | 0 | 0,1 | 0,2 | 0,3 | 0,1 | 0,5 | 1,1 | 1 | 0,9 | 0,8 | 0,2 |
| C71 | 0,8 | 0,8 | 0,8 | 0,3 | 0,9 | 0,8 | 1,2 | 2 | 3,4 | 3,8 | 7,6 | 13,9 | 14,1 | 16,6 | 22,3 | 27,5 | 25,1 | 16,7 | 6,5 |
| C72 | 0,2 | 0,2 | 0 | 0,1 | 0 | 0,1 | 0 | 0,1 | 0,2 | 0,1 | 0,2 | 0,2 | 0,2 | 0,6 | 0,2 | 1,7 | 1,1 | 0 | 0,2 |
| C73 | 0 | 0 | 0 | 0 | 0 | 0,1 | 0,1 | 0,2 | 0,1 | 0,5 | 0,7 | 1,8 | 1,9 | 2,7 | 3,2 | 5,1 | 8,4 | 5,6 | 1 |
| C74 | 0,3 | 0 | 0 | 0 | 0,1 | 0 | 0 | 0 | 0,1 | 0,1 | 0,3 | 0,2 | 1 | 0,3 | 0,5 | 0,9 | 0,7 | 0,4 | 0,2 |
| C75 | 0 | 0 | 0 | 0 | 0,1 | 0 | 0 | 0 | 0 | 0 | 0,1 | 0 | 0,1 | 0,1 | 0,2 | 0,1 | 0,7 | 0,4 | 0,1 |
| C76 | 0,2 | 0 | 0 | 0,1 | 0,1 | 0 | 0,2 | 0,1 | 0,3 | 0,7 | 1,8 | 1,5 | 2,3 | 4,1 | 6,6 | 10,7 | 19,6 | 29,1 | 2,1 |
| C77 | 0 | 0 | 0 | 0 | 0 | 0 | 0 | 0 | 0 | 0 | 0 | 0 | 0 | 0 | 0 | 0 | 0 | 0 | 0 |
| C78 | 0 | 0 | 0 | 0 | 0 | 0 | 0 | 0 | 0 | 0 | 0 | 0 | 0 | 0 | 0 | 0 | 0 | 0 | 0 |
| C79 | 0 | 0 | 0 | 0 | 0 | 0 | 0 | 0 | 0 | 0 | 0 | 0 | 0 | 0 | 0 | 0 | 0 | 0 | 0 |
| C80 | 0 | 0 | 0,1 | 0,1 | 0,3 | 0,4 | 0,7 | 1,9 | 3,7 | 7,3 | 14,4 | 23,6 | 31,1 | 43,1 | 65,5 | 101,8 | 128,5 | 181,6 | 18,6 |
| C81 | 0 | 0 | 0 | 0,1 | 0,6 | 1 | 0,4 | 0,2 | 0,2 | 0,3 | 0,6 | 1 | 1,1 | 1,2 | 1,9 | 2,7 | 4,4 | 1,6 | 0,7 |
| C82 | 0 | 0 | 0 | 0 | 0 | 0,1 | 0,1 | 0,1 | 0 | 0,1 | 0,4 | 0,2 | 0,2 | 1,5 | 1,5 | 2,4 | 2,4 | 1,2 | 0,4 |
| C83 | 0 | 0 | 0 | 0,1 | 0,1 | 0,3 | 0,2 | 0,1 | 0,4 | 0,3 | 0,4 | 1 | 1,9 | 2 | 2,5 | 4 | 3,3 | 3,6 | 0,7 |
| C84 | 0 | 0 | 0 | 0 | 0,1 | 0,1 | 0,1 | 0,1 | 0,2 | 0 | 0,1 | 0,1 | 0,1 | 0,6 | 0,6 | 0,7 | 0,2 | 0,4 | 0,1 |
| C85 | 0 | 0,1 | 0 | 0,1 | 0,3 | 0,3 | 0,3 | 0,3 | 0,3 | 0,6 | 1,2 | 2,5 | 4,8 | 6,2 | 10,5 | 11,3 | 13,9 | 7,6 | 2,2 |
| C88 | 0 | 0 | 0 | 0 | 0 | 0 | 0 | 0 | 0 | 0 | 0 | 0,1 | 0 | 0,1 | 0,6 | 0 | 1,3 | 0,8 | 0,1 |
| C90 | 0 | 0 | 0 | 0 | 0 | 0 | 0,1 | 0 | 0,4 | 0,9 | 1,7 | 3,4 | 5,7 | 9,7 | 15,1 | 17,7 | 13,9 | 11,1 | 2,9 |
| C91 | 0,2 | 0,3 | 0,5 | 0,2 | 0,4 | 0,5 | 0,4 | 0,2 | 0,4 | 0,9 | 1 | 2,2 | 3,2 | 6,2 | 9,9 | 14,1 | 17,4 | 21,9 | 2,5 |
| C92 | 0,3 | 0,2 | 0,3 | 0,1 | 0,4 | 0,8 | 0,7 | 1,2 | 1,7 | 1,8 | 2,1 | 3,4 | 5 | 8,3 | 10,2 | 14,8 | 11,9 | 17,9 | 3 |
| C93 | 0 | 0 | 0 | 0 | 0 | 0 | 0 | 0 | 0 | 0 | 0,1 | 0 | 0 | 0,2 | 0,4 | 0,3 | 0,2 | 0 | 0,1 |
| C94 | 0 | 0 | 0 | 0 | 0,1 | 0 | 0 | 0 | 0 | 0,1 | 0 | 0,2 | 0 | 0,1 | 0,6 | 0,4 | 0,7 | 0 | 0,1 |
| C95 | 0,1 | 0 | 0 | 0,1 | 0 | 0 | 0 | 0 | 0,1 | 0,1 | 0,1 | 0,2 | 0,2 | 1 | 1,7 | 3,8 | 5,1 | 5,6 | 0,5 |
| C96 | 0 | 0 | 0 | 0 | 0 | 0 | 0 | 0 | 0,1 | 0,1 | 0,2 | 0,3 | 0 | 0,5 | 0,2 | 0,9 | 0,9 | 2,4 | 0,2 |
| C97 | 0 | 0 | 0 | 0 | 0 | 0 | 0 | 0,1 | 0,1 | 0,6 | 1,2 | 1 | 1,7 | 2,1 | 3,5 | 4,6 | 7,3 | 6,8 | 0,9 |
| D00 | 0 | 0 | 0 | 0 | 0 | 0 | 0 | 0 | 0 | 0 | 0 | 0 | 0 | 0 | 0 | 0 | 0 | 0 | 0 |
| D01 | 0 | 0 | 0 | 0 | 0 | 0 | 0 | 0 | 0 | 0 | 0 | 0 | 0 | 0 | 0 | 0 | 0 | 0 | 0 |
| D02 | 0 | 0 | 0 | 0 | 0 | 0 | 0 | 0 | 0 | 0 | 0 | 0 | 0 | 0 | 0 | 0 | 0 | 0 | 0 |
| D03 | 0 | 0 | 0 | 0 | 0 | 0 | 0 | 0 | 0 | 0 | 0 | 0 | 0 | 0 | 0 | 0 | 0 | 0 | 0 |
| D04 | 0 | 0 | 0 | 0 | 0 | 0 | 0 | 0 | 0 | 0 | 0 | 0 | 0 | 0 | 0 | 0 | 0 | 0 | 0 |
| D05 | 0 | 0 | 0 | 0 | 0 | 0 | 0 | 0 | 0 | 0 | 0 | 0 | 0 | 0 | 0 | 0 | 0 | 0 | 0 |
| D06 | 0 | 0 | 0 | 0 | 0 | 0 | 0 | 0 | 0 | 0 | 0 | 0 | 0 | 0 | 0 | 0 | 0 | 0 | 0 |
| D07 | 0 | 0 | 0 | 0 | 0 | 0 | 0 | 0 | 0 | 0 | 0 | 0 | 0 | 0 | 0 | 0 | 0 | 0 | 0 |
| D09 | 0 | 0 | 0 | 0 | 0 | 0 | 0 | 0 | 0 | 0 | 0 | 0 | 0 | 0 | 0 | 0 | 0 | 0 | 0 |

WOJEWÓDZKI REJESTR NOWOTWORÓW W LUBLINIE

| ICD 10 | 00-04 | 05-09 | 10-14 | 15-19 | 20-24 | 25-29 | 30-34 | 35-39 | 40-44 | 45-49 | 50-54 | 55-59 | 60-64 | 65-69 | 70-74 | 75-79 | 80-84 | 85+ | Razem |
|--------|-------|-------|-------|-------|-------|-------|-------|-------|-------|-------|-------|-------|-------|-------|-------|-------|--------|--------|-------|
| Ogółem | 3,2 | 2,6 | 2,1 | 2,1 | 4,9 | 8,4 | 14,8 | 28,5 | 61,4 | 119 | 202,8 | 307,9 | 400,1 | 522,5 | 702,1 | 918,6 | 1160,3 | 1350,5 | 199,7 |

Tabela 11A – 15 najczęstszych lokalizacji nowotworów złośliwych będących przyczyną zgonów wśród mężczyzn w województwie lubelskim w 2005 roku.

Table 11A: 15 most frequent cancer sites ending up with death, males, Lublin region, 2005

| L.p. | Rozp | Nazwa rozpoznania | Liczba | Wsp sur | Wsp std | Wsk.% |
|------|---------|----------------------------------------------------------------------|--------|---------|---------|-------|
| 1 | C33-C34 | Nowotwór złośliwy oskrzela i płuca | 913 | 85,8 | 59,2 | 33,20 |
| 2 | C18-C20 | Nowotwór złośliwy jelita grubego | 246 | 23,1 | 16,0 | 8,94 |
| 3 | C61 | Nowotwór złośliwy gruczołu krokowego | 214 | 20,1 | 11,7 | 7,78 |
| 4 | C80 | Nowotwór złośliwy bez określenia jego umiejscowienia | 205 | 19,3 | 13,2 | 7,45 |
| 5 | C16 | Nowotwór złośliwy żołądka | 152 | 14,3 | 9,6 | 5,53 |
| 6 | C67 | Nowotwór złośliwy pęcherza moczowego | 120 | 11,3 | 7,1 | 4,36 |
| 7 | C25 | Nowotwór złośliwy trzustki | 116 | 10,9 | 8,0 | 4,22 |
| 8 | C91 | Białaczki | 93 | 8,8 | 3,2 | 3,38 |
| 9 | C64 | Nowotwór złośliwy nerki za wyjątkiem miedniczki nerkowej | 86 | 8,1 | 5,8 | 3,13 |
| 10 | C32 | Nowotwór złośliwy krtani | 83 | 7,8 | 5,8 | 3,02 |
| 11 | C71 | Nowotwór złośliwy mózgu | 74 | 7,0 | 5,4 | 2,69 |
| 12 | C22 | Nowotwór złośliwy wątroby i przewodów żółciowych wewnątrzwątrobowych | 47 | 4,4 | 3,0 | 1,71 |
| 13 | C15 | Nowotwór złośliwy przełyku | 46 | 4,3 | 2,9 | 1,67 |
| 14 | C82-C85 | Chłoniaki niezziarnicze | 44 | 4,1 | 3,1 | 1,61 |
| 15 | C43 | Czerniak złośliwy skóry | 27 | 2,5 | 2,0 | 0,98 |

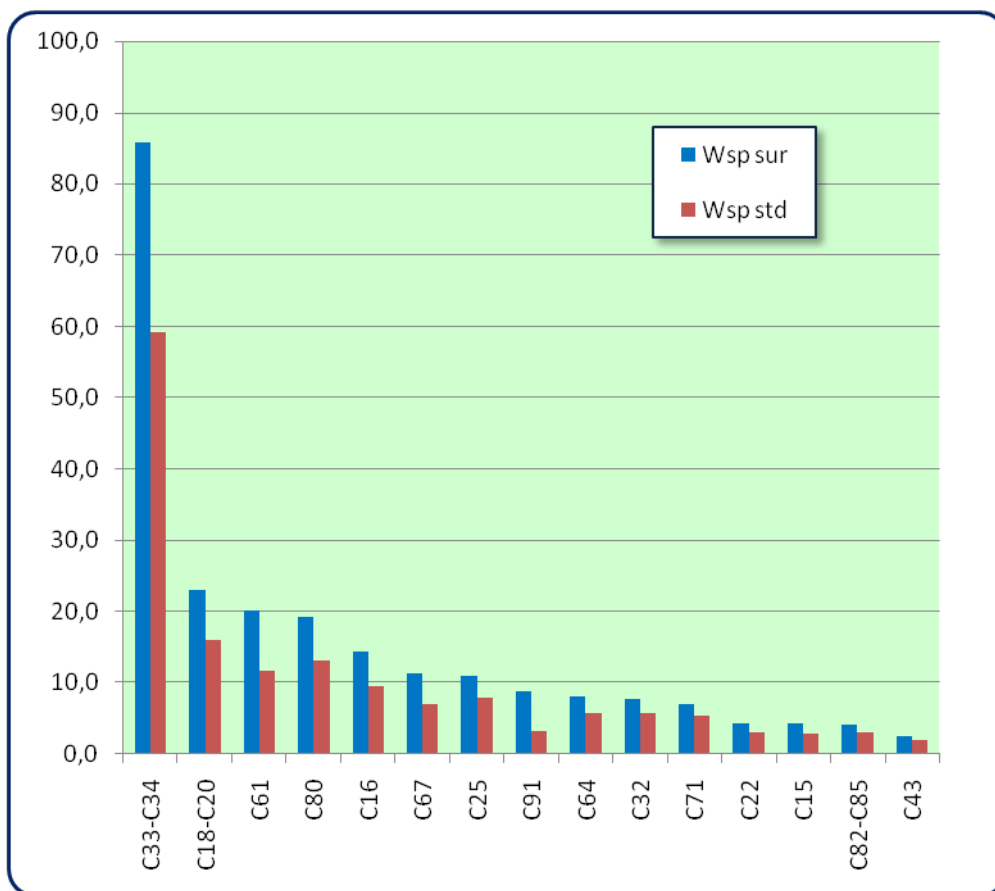
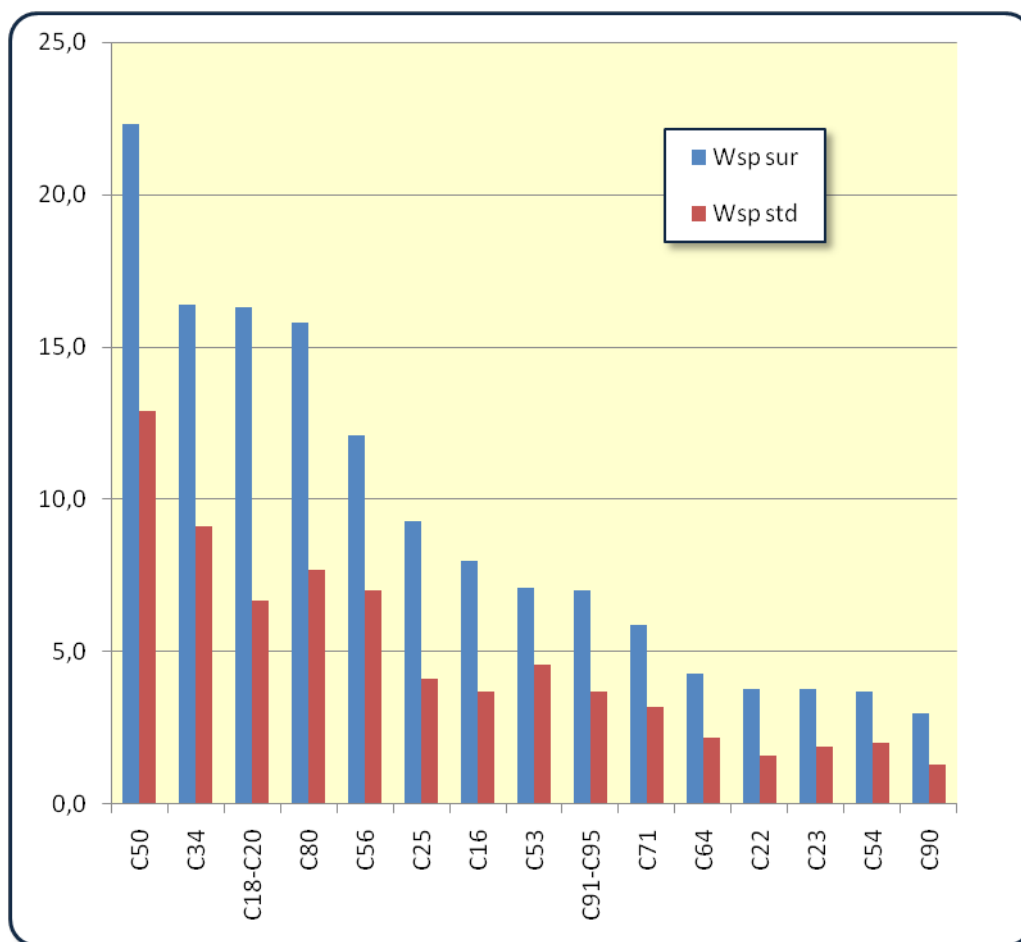


Tabela 11B: 15 najczęstszych lokalizacji nowotworów złośliwych będących przyczyną zgonów wśród kobiet w województwie lubelskim w 2005 roku.

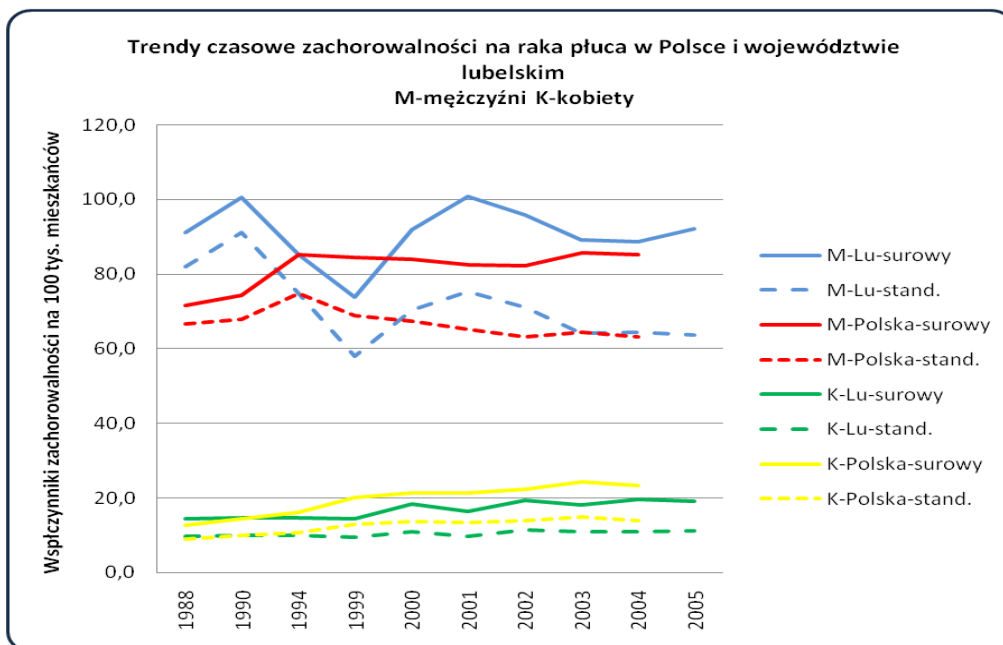
Table 11B: 15 most frequent cancer sites ending up with death, females, Lublin region, 2005

| L.p. | ICD-10 | Rozpoznanie | Liczba | Wsp. sur. | Wsp. std. | Wsk. % |
|------|---------|----------------------------------------------------------------------|--------|-----------|-----------|--------|
| 1 | C50 | Nowotwór złośliwy piersi | 251 | 22,3 | 12,9 | 13,22 |
| 2 | C34 | Nowotwór złośliwy oskrzela i płuca | 185 | 16,4 | 9,1 | 9,75 |
| 3 | C18-C20 | Nowotwór złośliwy jelita grubego | 184 | 16,3 | 6,7 | 9,69 |
| 4 | C80 | Nowotwór złośliwy bez określenia jego umiejscowienia | 178 | 15,8 | 7,7 | 9,38 |
| 5 | C56 | Nowotwór złośliwy jajnika | 136 | 12,1 | 7,0 | 7,17 |
| 6 | C25 | Nowotwór złośliwy trzustki | 105 | 9,3 | 4,1 | 5,53 |
| 7 | C16 | Nowotwór złośliwy żołądka | 90 | 8,0 | 3,7 | 4,74 |
| 8 | C53 | Nowotwór złośliwy szyjki macicy | 80 | 7,1 | 4,6 | 4,21 |
| 9 | C91-C95 | Białaczki | 79 | 7,0 | 3,7 | 4,17 |
| 10 | C71 | Nowotwór złośliwy mózgu | 66 | 5,9 | 3,2 | 3,48 |
| 11 | C64 | Nowotwór złośliwy nerki za wyjątkiem miedniczki nerkowej | 48 | 4,3 | 2,2 | 2,53 |
| 12 | C22 | Nowotwór złośliwy wątroby i przewodów żółciowych wewnątrzwątrobowych | 43 | 3,8 | 1,6 | 2,27 |
| 13 | C23 | Nowotwór złośliwy pęcherzyka żółciowego | 43 | 3,8 | 1,9 | 2,27 |
| 14 | C54 | Nowotwór złośliwy trzonu macicy | 42 | 3,7 | 2,0 | 2,21 |
| 15 | C90 | Szpiczak mnogi i nowotwory z komórek plazmatycznych | 34 | 3,0 | 1,3 | 1,79 |



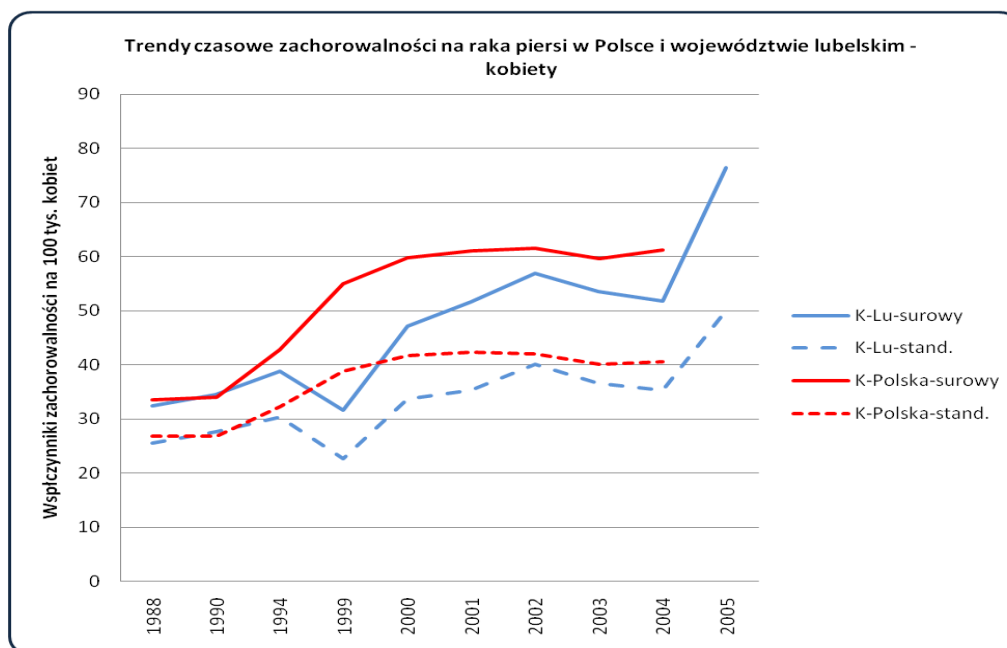
Wykres 1: Trendy czasowe zachorowalności na raka płuca w województwie lubelskim na tle Polski w latach 1988 – 2005.

Chart 1: Lung cancer incidence time trends in Lublin Region compared to Poland, 1988 – 2005.



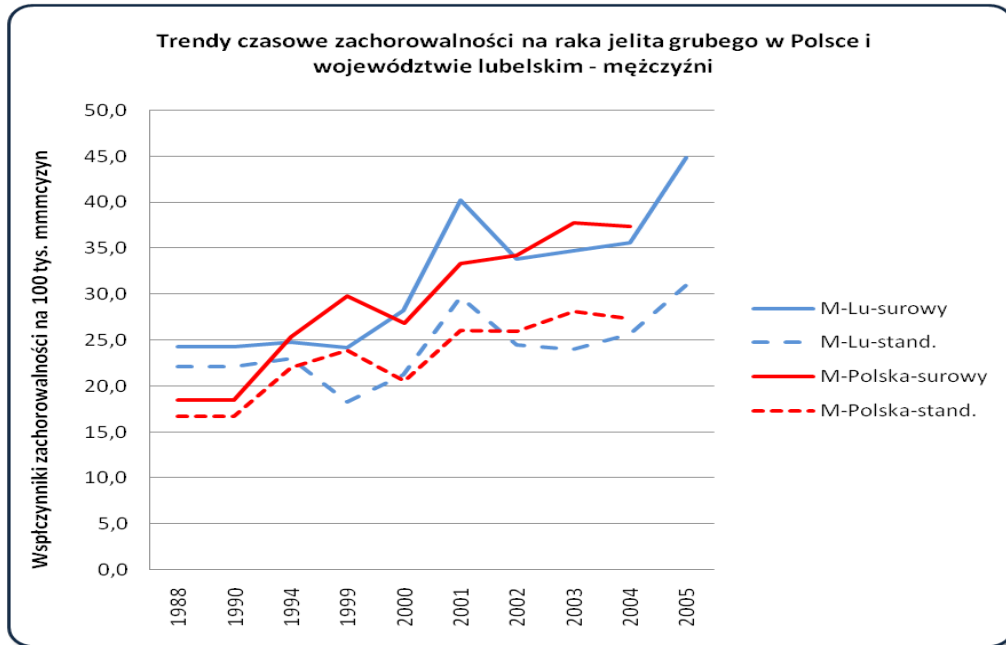
Wykres 2: Trendy czasowe zachorowalności na raka piersi u kobiet w województwie lubelskim na tle Polski w latach 1988 – 2005

Chart 2: Breast cancer incidence time trends in women in Lublin Region compared to Poland, 1988 – 2005.



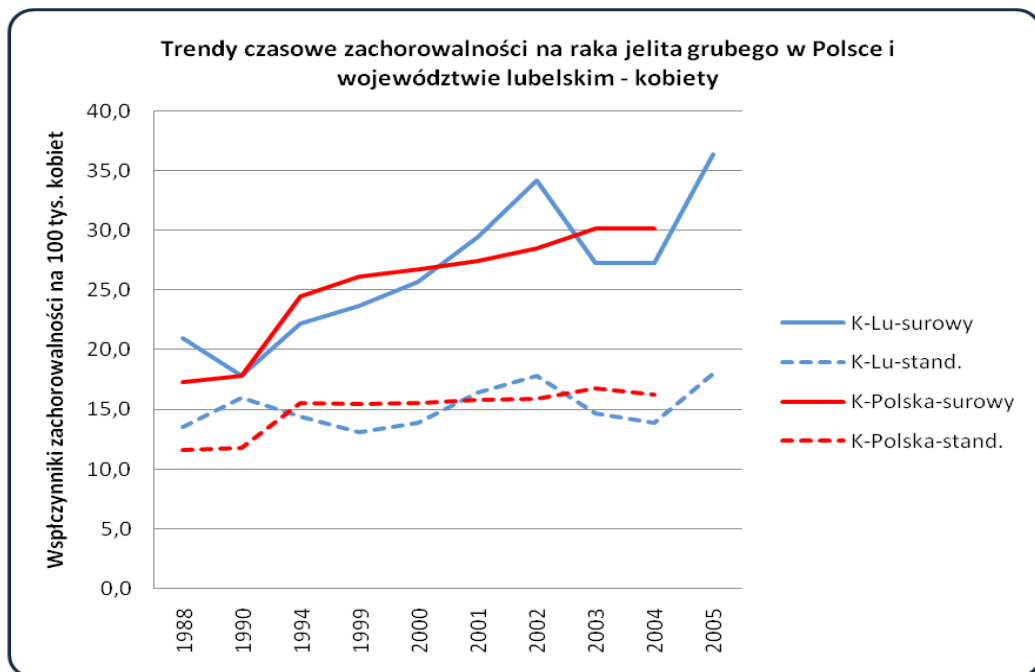
Wykres 3: Trendy czasowe zachorowalności na raka jelita grubego u mężczyzn w województwie lubelskim na tle Polski w latach 1988 – 2005.

Chart 3: Large bowel cancer incidence time trends in males in Lublin Region compared to Poland, 1988 – 2005.



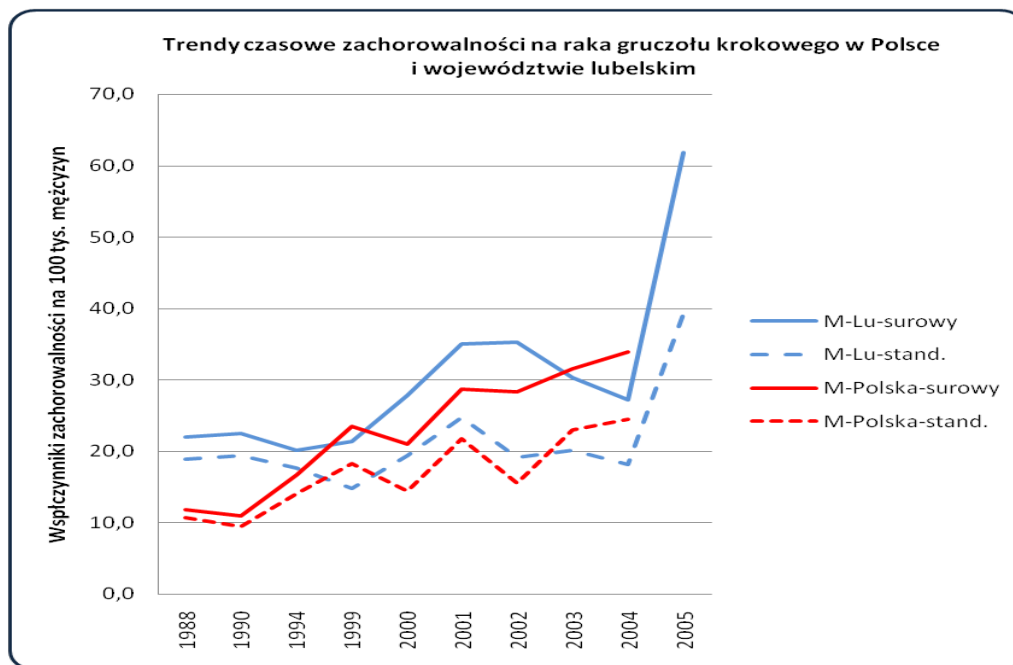
Wykres 4: Trendy czasowe zachorowalności na raka jelita grubego u kobiet w województwie lubelskim na tle Polski w latach 1988 – 2005.

Chart 4: Large bowel cancer incidence time trends in females in Lublin Region compared to Poland, 1988 – 2005.



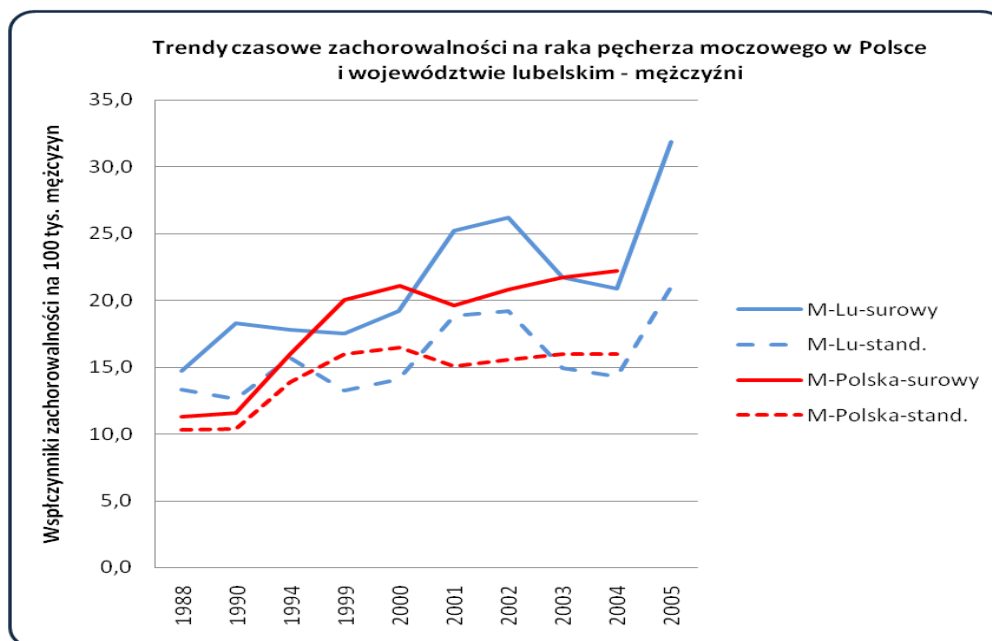
Wykres 5: Trendy czasowe zachorowalności na raka gruczołu krokowego u mężczyzn w województwie lubelskim na tle Polski w latach 1988 – 2005.

Chart 5: Prostate cancer incidence time trends in males in Lublin Region compared to Poland, 1988 – 2005.



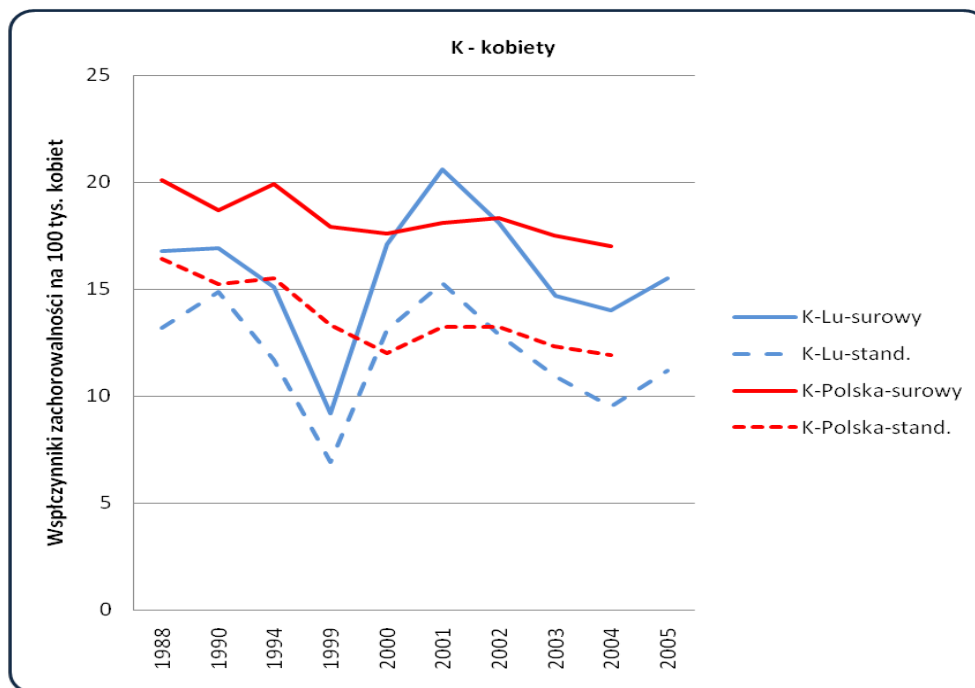
Wykres 6: Trendy czasowe zachorowalności na raka pęcherza moczowego u mężczyzn w województwie lubelskim na tle Polski w latach 1988 – 2005.

Chart 6: Urinary bladder cancer incidence time trends in males in Lublin Region compared to Poland, 1988 – 2005.



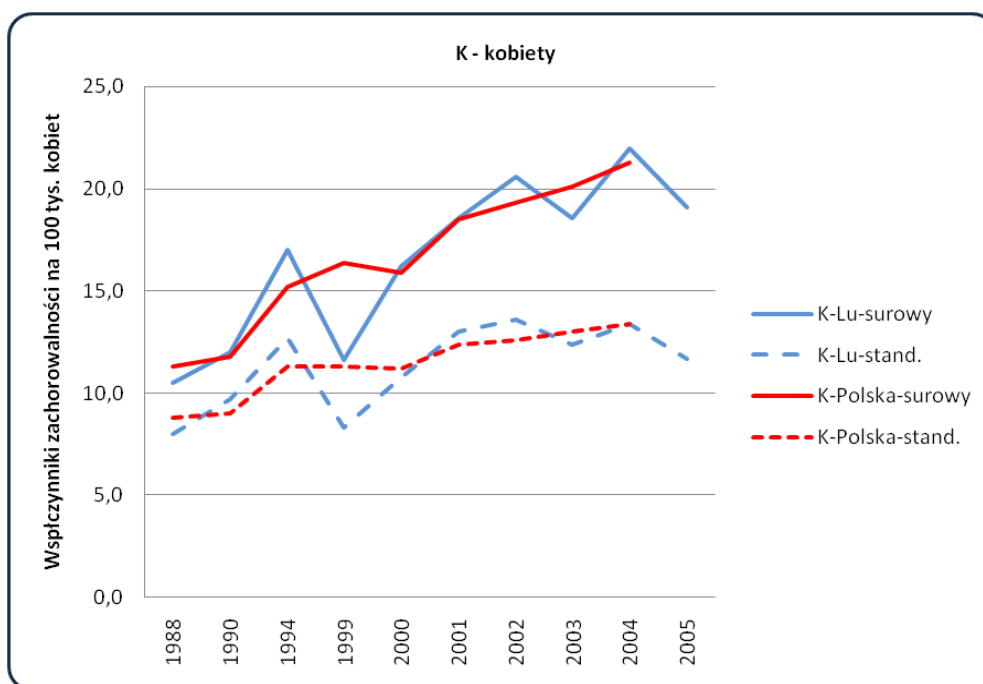
Wykres 7: Trendy czasowe zachorowalności na raka szyjki macicy u kobiet w województwie lubelskim na tle Polski w latach 1988 – 2005.

Chart 7: Uterine cervix cancer incidence time trends in females in Lublin Region compared to Poland, 1988 – 2005.



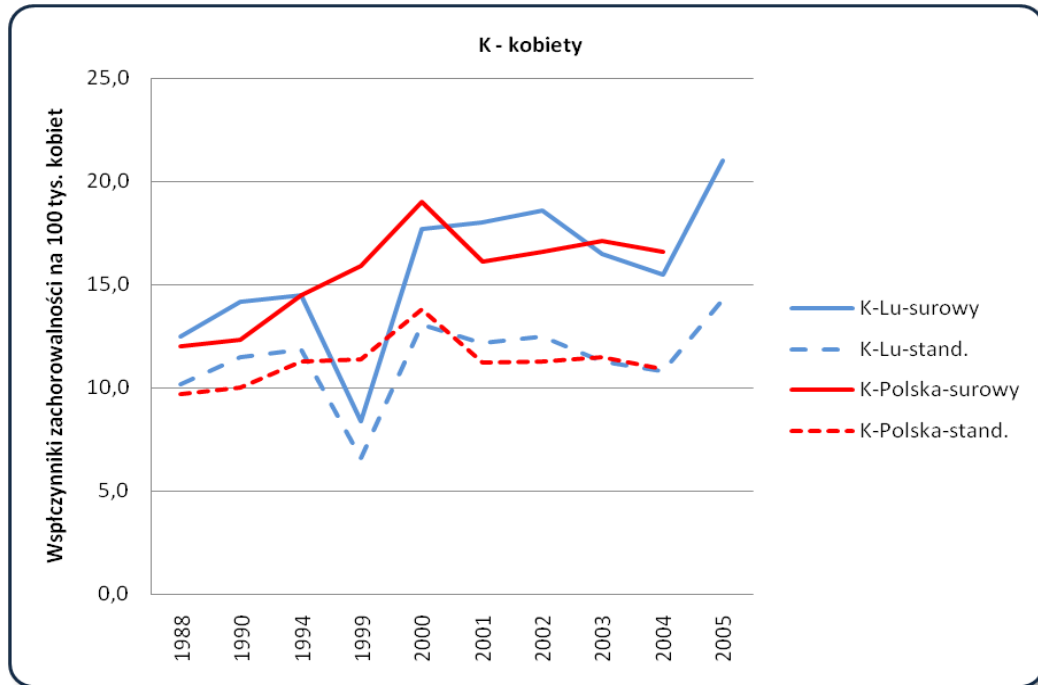
Wykres 8: Trendy czasowe zachorowalności na trzonu macicy u kobiet w województwie lubelskim na tle Polski w latach 1988 – 2005.

Chart 8: Carcinoma of uterine body incidence time trends in females in Lublin Region compared to Poland, 1988 – 2005.



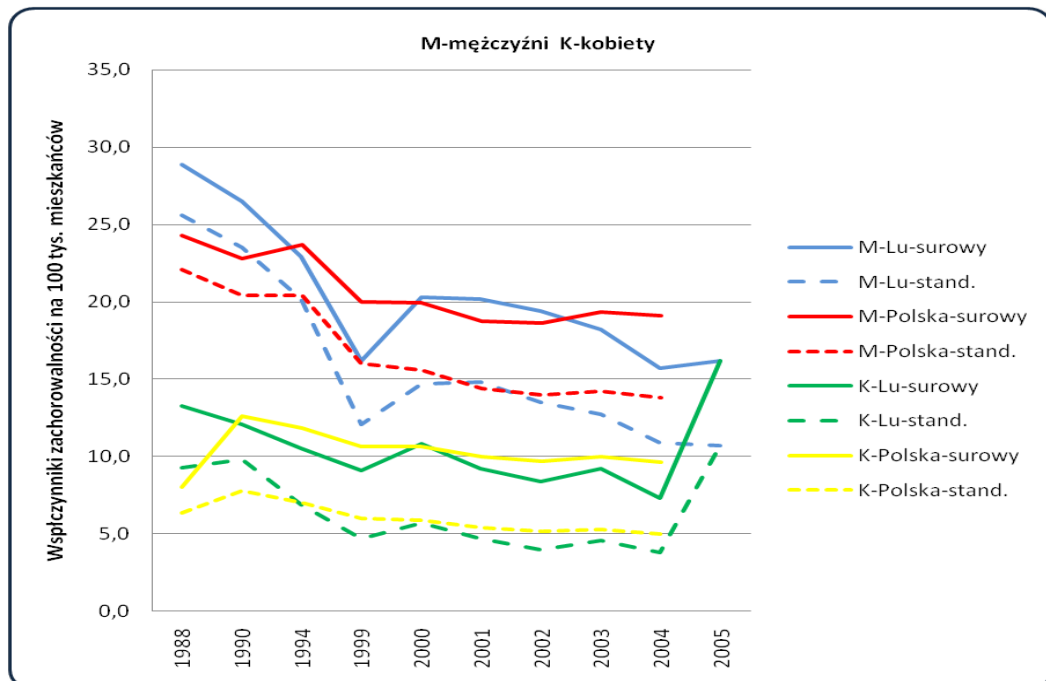
Wykres 9: Trendy czasowe zachorowalności na raka jajnika u kobiet w województwie lubelskim na tle Polski w latach 1988 – 2005.

Chart 9: Ovarian cancer incidence time trends in females in Lublin Region compared to Poland, 1988 – 2005.



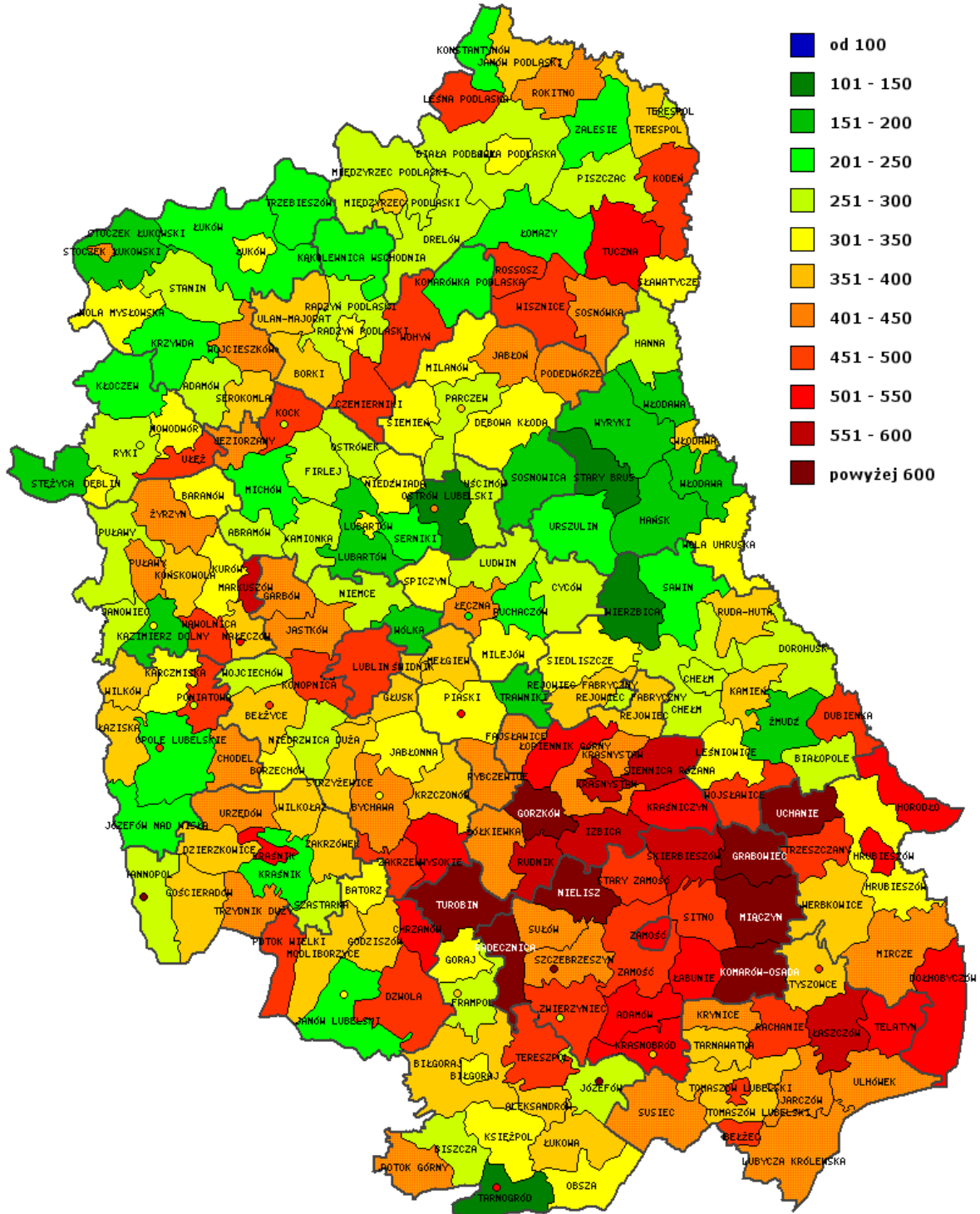
Wykres 10: Trendy czasowe zachorowalności na raka żołądka w województwie lubelskim na tle Polski w latach 1988 – 2005.

Chart 10: Stomach cancer incidence time trends in Lublin Region compared to Poland, 1988 – 2005.



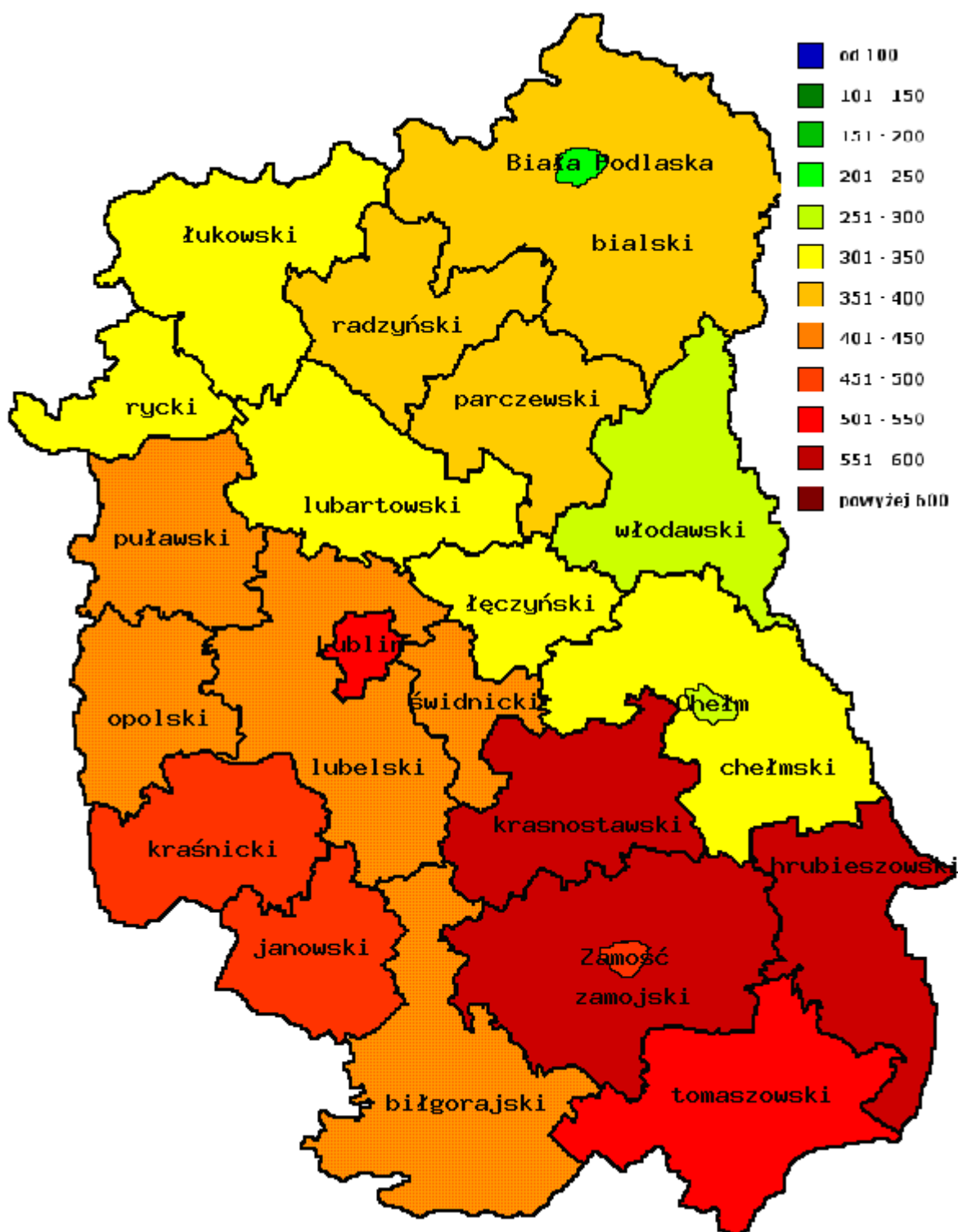
Mapa 1: Rozkład geograficzny zachorowalności na nowotwory złośliwe w poszczególnych gminach województwa lubelskiego w 2005r.

Map 1: Geographical distribution of malignant neoplasms in different districts of Lublin Region, 2005.



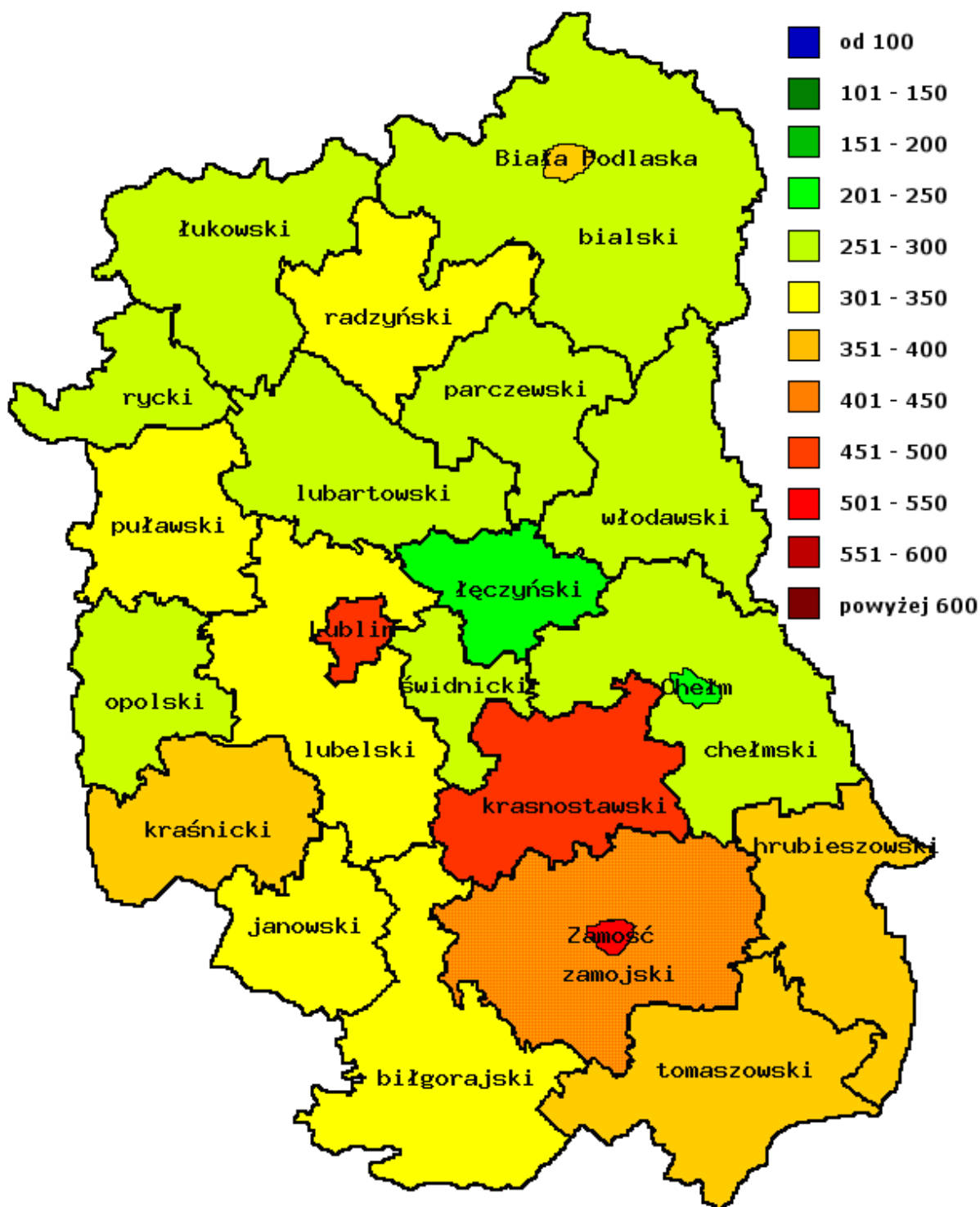
Mapa 2: Rozkład geograficzny zachorowalności na nowotwory złośliwe wśród mężczyzn w poszczególnych powiatach województwa lubelskiego w 2005r.

Map 2: Geographical distribution of malignant neoplasms in different districts of Lublin Region, males - 2005.



Mapa 3: Rozkład geograficzny zachorowalności na nowotwory złośliwe wśród kobiet w poszczególnych powiatach województwa lubelskiego w 2005r.

Map 3: Geographical distribution of malignant neoplasms in different districts of Lublin Region, females - 2005.



INSTRUKCJA WYPEŁNIANIA KARTY ZGŁOSZENIA NOWOTWORÓW ZŁOŚLIWYCH

Zasady Ogólne

Karta Zgłoszenia Nowotworu Złośliwego MZ/N-1a służy do zgłaszania wykrytych przypadków nowotworów złośliwych oraz raka *in situ* przez placówki publicznej i niepublicznej służby zdrowia na terenie całego kraju.

Kartę należy wypełniać:

- przy pierwszym rozpoznaniu lub podejrzeniu nowotworu,
- przy wizytach kontrolnych, w czasie których zostanie stwierdzona zmiana mająca związek z rozpoznaną chorobą,
- na podstawie aktu zgonu, jeśli przyczyną zgonu był nowotwór złośliwy.

Zgłoszeniu podlegają choroby nowotworowe oznaczone w X rewizji Międzynarodowej Statystycznej Klasyfikacji Chorób i Problemów Zdrowotnych numerami C00-C97 oraz D00-D09.

ZASADY WYPEŁNIANIA KARTY

Kartę należy wypełniać czytelnie czarnym lub niebieskim długopisem używając drukowanych liter, a pola kodowe zaznaczać **symbolem X** wewnątrz obszaru pola. **Nie należy wypełniać pól oznaczonych szarym kolorem (nr 2, 11, 25, 29, 38)**

- Pole 1. Należy zaznaczyć, czy pacjent ma wypełnianą kartę KZNS po raz pierwszy, czy jest to jego kolejna karta.
- Pole 2. Nie wypełniać (wypełnia regionalny rejestr onkologiczny).
- Pole 3. Należy wstawić nazwę lub stempel jednostki zgłaszającej oraz wpisać jej numer REGON.
- Pole 4. Należy wpisać pełny numer PESEL.
- Pole 5. Należy wpisać datę urodzenia według ustalonego formatu: rrrr mm dd.
- Pole 6. Należy zaznaczyć znakiem X odpowiednią płeć.
- Pole 7. Należy wpisać aktualne nazwisko pacjenta.
- Pole 8. Należy wpisać imię (imiona) pacjenta.
- Pole 9. Przy zmianie nazwiska należy podać również to nazwisko, które pacjent nosił w czasie postawienia pierwszej diagnozy czy poprzednich zgłoszeń.
- Pole 10. Należy wpisać miejscowość, w której pacjent jest zameldowany na stałe.
- Pole 11. Nie wypełniać (wypełnia Rejestr Nowotworów Złośliwych).
- Pole 12. Należy wpisać ulicę, nr domu i mieszkania pacjenta w miejscu zameldowania.
- Pole 13. Należy wpisać gminę, w której leży miejscowość.
- Pole 14. Należy wpisać powiat, w którym leży miejscowość.
- Pole 15. Należy wpisać województwo, w którym leży miejscowość.
- Pole 16. Należy zaznaczyć znakiem X rodzaj wykonywanego zajęcia.
- Pole 17. Należy zaznaczyć znakiem X wykształcenie pacjenta.
- Pole 18. Należy wpisać datę rozpoznania nowotworu według ustalonego formatu: rrrr mm dd.
- Pole 19. Należy wpisać datę porady ambulatoryjnej według ustalonego formatu: rrrr mm dd.
- Pole 20. Należy wpisać datę przyjęcia do szpitala według ustalonego formatu: rrrr mm dd.
- Pole 21. Należy wpisać datę wypisu ze szpitala według ustalonego formatu: rrrr mm dd.
- Pole 22. Należy wpisać datę zgonu pacjenta według ustalonego formatu: rrrr mm dd.
- Pole 23. Należy zaznaczyć znakiem X miejsce zgonu pacjenta (hospicjum należy do kategorii „inne”).
- Pole 24. Należy zaznaczyć znakiem X przyczynę zgonu pacjenta.
- Pole 25. Pola kodowego nie wypełniać. W miejscu na opis należy wpisać rozpoznanie kliniczne z dokładnym umiejscowieniem nowotworu (także tkanki krwiotwórczej i układu chłonnego), precyzując czy chodzi o umiejscowienie pierwotne czy przerzut a pierwotny punkt wyjścia nowotworu jest nieznan.
- Pole 26. Należy zaznaczyć, czy rozpoznany nowotwór jest pierwszym nowotworem, czy jest to kolejny różny histologicznie nowotwór. Nie należy zakreślać pól w wypadku przerzutów.
- Pole 27. W wypadku nowotworów umiejscowionych w narządach parzystych należy podać stronę ciała pacjenta, po której znajduje się nowotwór.
- Pole 28. Pola kodowego nie wypełniać. W miejscu na opis należy wpisać rozpoznanie histopatologiczne
- Pole 29. Jeżeli chory nie miał badania histopatologicznego, w polu należy zakreślić "nie pobrano materiału do badania". Jeżeli nie otrzymano jeszcze wyniku badania, należy zakreślić "pobrano wycinek - badanie w toku". Jeżeli wynik badania był ujemny, należy zakreślić "wynik negatywny", zaś jeśli badanie potwierdziło występowanie nowotworu należy podać pełne rozpoznanie histopatologiczne lub zakreślić "wynik pozytywny".
- Pole 30. Należy zakreślić stadium zaawansowania choroby nowotworowej w klasyfikacji TNM.
- Pole 31. Jeśli diagnostyka TNM nie jest możliwa, należy określić stadium zaawansowania choroby.
- Pole 32. Jeżeli nie wykonano badania histopatologicznego, należy zakreślić jakie inne badania były podstawą rozpoznania nowotworu. Wskazywanie innych badań, których rezultat nie posiada istotnej wartości diagnostycznej jest niecelowe. Laparotomię należy zaznaczyć jako operację wywiadowczą.
- Pole 33. Należy określić jakie metody leczenia skojarzonego zastosowano u pacjenta (kolejność nieistotna)
- Pole 34. Należy zakreślić, jakiemu leczeniu przeciwnowotworowemu nieskojarzonemu poddano dotychczas pacjenta. (Operacja wywiadowcza nie jest leczeniem chirurgicznym). Możliwe zaznaczenie kilku pól.
- Pole 35. Należy określić rodzaj leczenia, zaznaczając jedną z przewidzianych na karcie możliwości.
- Pole 36. Należy wpisać datę wypełnienia karty według ustalonego formatu: rrrr mm dd.
- Pole 37. Pole na podpis lekarza wybe niającego kartę oraz numer statystyczny lekarza.
- Pole 38. Nie wypełniać.
- Pole 39. Czytelny podpis i pieczęć lekarza

Międzynarodowa Klasyfikacja Chorób i Problemów Zdrowotnych -X rewizja

- skrót -

ROZDZIAŁ II - Nowotwory (C00-D48)

Rozdział ten obejmuje następujące szerokie grupy nowotworów.

C00-C75: Nowotwory złośliwe o określonym umiejscowieniu uznane lub podejrzane jako pierwotne, za wyjątkiem nowotworów tkanki limfatycznej, krwiotwórczej i tkanek pokrewnych:

| | |
|---------|----------------------------------------------------------|
| C00-C14 | Wargi, jamy ustnej i gardła |
| C15-C26 | Narządów trawiennych |
| C30-C39 | Układu oddechowego i narządów klatki piersiowej |
| C40-C41 | Kości i chrząstki stawowej |
| C43-C44 | Skóry |
| C45-C49 | Międzybłonna (mesotelialne) i tkanek miękkich |
| C50 | Sutka |
| C51-C58 | Żeńskich narządów płciowych |
| C60-C63 | Męskich narządów płciowych |
| C64-C68 | Układu moczowego |
| C69-C72 | Oka, mózgu i innych części centralnego systemu nerwowego |
| C73-C75 | Tarczycy i innych gruczołów wydzielania wewnętrznego |

C76-C80: Nowotwory złośliwe o niedokładnie określonym, wtórnym i nieokreślonym umiejscowieniu.

C81 -C96: Nowotwory złośliwe uznane lub podejrzane jako pierwotne tkanki limfatycznej, krwiotwórczej i tkanek pokrewnych.

C97: Nowotwory złośliwe niezależnych (pierwotnych) mnogich umiejscowień.

D00-D09 Nowotwory in situ.

D10-D36 Nowotwory niezłośliwe.

D37-D48 Nowotwory o niepewnym lub nieznanym charakterze.

Uwagi:

Nowotwory niezłośliwe (**D10-D36**) oraz o niepewnym lub nieznanym (**D37-D48**) charakterze nie podlegają rejestracji.

Nowotwory złośliwe o określonym umiejscowieniu (C00-C75)

Nowotwory złośliwe wargi, jamy ustnej i gardła (C00-C14)

C00.* Nowotwory złośliwe wargi

Nie obejmuje skóry wargi (C43.0, C44.0)

C01 Nowotwór złośliwy nasady języka

Powierzchnia grzbietowa języka

Ustalona część języka BNO

Tylna jedna trzecia część języka

C02.* Nowotwór złośliwy innych i nieokreślonych części języka

C03.* Nowotwór złośliwy dziąsła

Obejmuje: błona śluzowa brzegu zębodołu, dziąsło

Nie obejmuje: nowotwory złośliwe zębopochodne (C41.0-C41.1)

C04.* Nowotwór złośliwy dna jamy ustnej

C05.* Nowotwór złośliwy podniebienia

C06.* Nowotwór złośliwy innych i nieokreślonych części jamy ustnej

C07 Nowotwór złośliwy ślinianki przyusznej

C08.* Nowotwór złośliwy innych i nieokreślonych dużych gruczołów ślinowych

Nie obejmuje: nowotwory złośliwe małych gruczołów ślinowych, które są klasyfikowane zgodnie z ich umiejscowieniem anatomicznym

nowotwory złośliwe małych gruczołów ślinowych BNO (C06.9)

nowotwory złośliwe ślinianki przyusznej (C07)

C09.* Nowotwory złośliwe migdałka

Nie obejmuje: migdałek językowy (C02.4)

migdałek gardłowy (C11.1)

C10.* Nowotwór złośliwy części ustnej gardła (oropharynx)

Nie obejmuje: Migdałek (C09.*)

C11.* Nowotwór złośliwy części nosowej gardła (nasopharynx)

C12 Nowotwór złośliwy zachyłka gruszkowatego

Zachyłek gruszkowaty

- C13.* Nowotwór złośliwy części krtaniowej gardła (hypopharynx)**
Nie obejmuje: zachyłek gruszkowaty (C12)
- C14.* Nowotwór złośliwy o innym i bliżej nieokreślonym umiejscowieniu w obrębie wargi jamy ustnej i gardła**
Nie obejmuje: jama ustna BNO (C06.9)

Nowotwory złośliwe narządów trawiennych (C15-C26)

- C15.* Nowotwór złośliwy przełyku**
- C16.* Nowotwór złośliwy żołądka**
- C17.* Nowotwór złośliwy jelita cienkiego**
- C18.* Nowotwór złośliwy jelita grubego**
- C19 Nowotwór złośliwy zgięcia esiczo-odbytniczego**
 Okrężnica z odbytnicą
 Zgięcie krzyżowe (okrężnicy esowatej)
- C20 Nowotwór złośliwy odbytnicy**
 Bańka odbytnicy
- C21 Nowotwór złośliwy odbytu i kanału odbytu**
- C22.* Nowotwór złośliwy wątroby i przewodów żółciowych wewnątrzwątrobowych**
Nie obejmuje: drogi żółciowe BNO (C24.9)
 wtórne nowotwory złośliwe wątroby (C78.8)
- C23 Nowotwór złośliwy pęcherzyka żółciowego**
- C24.* Nowotwór złośliwy innych i nie określonych części dróg żółciowych**
Nie obejmuje: wewnątrzwątrobowe drogi żółciowe (C22.1)
- C25.* Nowotwór złośliwy trzustki**
- C26.* Nowotwór złośliwy innych i niedokładnie określonych narządów trawiennych**
Nie obejmuje: otrzewna i przestrzeń zaotrzewnowa (C48.-)

Nowotwory złośliwe narządów oddechowych i klatki piersiowej (C30-C39)

- Obejmuje:* ucho środkowe
Nie obejmuje: międzybłoniak (C45.-)
- C30* Nowotwór złośliwy jamy nosowej i ucha środkowego**
- C31* Nowotwór złośliwy zatok przynosowych**
- C32* Nowotwór złośliwy krtani**
- C33 Nowotwór złośliwy tchawicy**
- C34* Nowotwór złośliwy oskrzela i płuca**
- C37 Nowotwór złośliwy grasicy**
- C38* Nowotwór złośliwy serca, śródpiersia i opłucnej**
Nie obejmuje: międzybłoniak (C45.-)
- C39* Nowotwór złośliwy innych i niedokładnie określonych części układu oddechowego i narządów klatki piersiowej**
Nie obejmuje: narządy wewnątrz klatki piersiowej BNO (C76.1)
 narządy klatki piersiowej BNO (C76.1)

Nowotwory złośliwe kości i chrząstki stawowej (C40-C41)

- Nie obejmuje:* szpik BNO (C96.7)
 błona maziowa torebki stawowej (C49.-)
- C40* Nowotwór złośliwy kości i chrząstki stawowej kończyn**
- C41* Nowotwór złośliwy Kości i chrząstki stawowej o innym i nieokreślonym umiejscowieniu**
Nie obejmuje: kości kończyn (C40.-)
 chrząstki:
 * ucha (C49.1)
 * krtani (C32.3)
 * kończyn (C40.-)
 * nosa (C30.0)

Czerniak i inne nowotwory złośliwe skóry (C43-C44)

- C43* Czerniak złośliwy skóry**
Obejmuje: kod morfologiczny M872-M879 z określeniem charakteru nowotworu przez kod /3
Nie obejmuje: czerniak złośliwy skóry narządów płciowych (C51-C52, C60.-, C63.-)

C44* Inne nowotwory złośliwe skóry

Obejmuje: nowotwory złośliwe:

- * gruczołów łojowych
- * gruczołów potowych

Nie obejmuje: mięsak Kaposi'ego (C46.-)
czerniak złośliwy skóry (C43 -)
skóry narządów płciowych (C51-C52, C60 -,C63.-)

Nowotwory złośliwe międzybłonna i tkanek miękkich (C45-C49)

C45* Międzybłoniak

Obejmuje: kod morfologiczny M905 z kodem charakteru nowotworu /3

C46* Mięsak Kaposi'ego

Obejmuje: kod morfologiczny M9140 z kodem charakteru nowotworu /3

C47* Nowotwory złośliwe nerwów obwodowych i autonomicznego układu nerwowego

Obejmuje: nerwy i zwoje układu współczulnego i przywspółczulnego

C48* Nowotwór złośliwy przestrzeni zaotrzewnowej i otrzewnej

Nie obejmuje: mięsak Kaposi'ego (C46.1)
międzybłoniak (C45. -)

C49* Nowotwory złośliwe tkanki łącznej i innych tkanek miękkich

Obejmuje: naczynia krwionośne
błonę maziową .
chrząstkę
powięź
tłuszcz
więzadła, z wyjątkiem więzadeł macicy
naczynia limfatyczne
mięśnie
kaletkę maziową
ścięgna (pochewki)

Nie obejmuje: chrząstki:
ucha (C40-C4 1)
* krtani (C32 3)
* nosa (C30 0)
tkanka łączna sutka (C50-)
mięsak Kaposi'ego (C46 -)
międzybłoniak (C45 -)
nerwy obwodowe i autonomicznego układu nerwowego (C47 -)
otrzewna (C48 -)
przestrzeń zaotrzewnowa (C48.0)

Nowotwór złośliwy sutka (C50)

C50* Nowotwór złośliwy sutka

Obejmuje: tkanka łączna sutka

Nie obejmuje: skóra sutka (C43.5,C44.5)

Nowotwory złośliwe żeńskich narządów płciowych (C51 -C58)

Obejmuje: skóra żeńskich narządów płciowych

C51* Nowotwór złośliwy sromu

C52 Nowotwór złośliwy pochwy

C53* Nowotwór złośliwy szyjki macicy

C54* Nowotwór złośliwy trzonu macicy

C55 Nowotwór złośliwy nieokreślonej części macicy

C56 Nowotwór złośliwy jajnika

C57* Nowotwór złośliwy innych i nieokreślonych żeńskich narządów płciowych

C58 Nowotwór złośliwy łożyska

Rak kosmówkowy BNO

Nabłoniak kosmówkowy BNO

Nie obejmuje: gruczolak kosmówkowy (niszczący) (D39.2)

zaśniad groniasty:
* BNO (001.9)
* inwazyjny (D39.2)
* złośliwy (D39.2)

Nowotwory złośliwe męskich narządów płciowych (C60-C63)

- C60*** Nowotwór złośliwy prącia
- C61** Nowotwór złośliwy gruczołu krokowego
- C62*** Nowotwór złośliwy jądra
- C63*** Nowotwór złośliwy innych i nieokreślonych męskich narządów płciowych

Nowotwory złośliwe układu moczowego (C64-C68)

- C64** Nowotwór złośliwy nerki za wyjątkiem miedniczki nerkowej
Nie obejmuje: nerkowe:
 - * kielichy (C65)
 - * miedniczki (C65)
- C65** Nowotwór złośliwy miedniczki nerkowej
Przejście miedniczkowo-moczowodowe
Kielichy nerkowe .
- C66** Nowotwór złośliwy moczowodu
Nie obejmuje: ujście moczowodu do pęcherza (C67.6)
- C67*** Nowotwór złośliwy pęcherza moczowego
- C68*** Nowotwór złośliwy innych i nieokreślonych narządów moczowych
Nie obejmuje: układ moczowo-płciowy BNO
 - * żeński (C57.9)
 - * męski (C63.9)

Nowotwory złośliwe oka, mózgu i innych części centralnego systemu nerwowego (C69-C72)

- C69*** Nowotwór złośliwy oka
Nie obejmuje: tkanka łączna powieki (C49.0)
powieka (skóra) (C43.1,C44.1)
nerw wzrokowy (C72.3)
- C70*** Nowotwór złośliwy opon
- C71*** Nowotwór złośliwy mózgu
Nie obejmuje: nerwy czaszkowe (C72.2-C72.5)
tkanka pozagałkowa (C69.6)
- C72*** Nowotwór złośliwy rdzenia kręgowego, nerwów czaszkowych i innych części centralnego systemu nerwowego
Nie obejmuje: opony (C70.-)
nerwy obwodowe i autonomicznego układu nerwowego (C47.-)

Nowotwory złośliwe tarczycy i innych gruczołów wydzielania wewnętrznego (C73-C75)

- C73** Nowotwór złośliwy tarczycy
- C74*** Nowotwór złośliwy nadnerczy
- C75*** Nowotwór złośliwy innych gruczołów wydzielania wewnętrznego i struktur pokrewnych
Nie obejmuje: nadnercza (C74.-)
wyspy trzustkowe (C25.4)
jajnik (C56)
jądro (C62)
grasica (C37)
tarczyca (C73)

Nowotwory złośliwe niedokładnie określone, wtórne i o nieokreślonym umiejscowieniu (C76-C80)

- C76*** Nowotwór złośliwy umiejscowień innych i niedokładnie określonych
Nie obejmuje: nowotwory złośliwe:
 - * układu moczowo-płciowego BNO:

- * męskiego (C57.9)
- * żeńskiego (C63.9)
- * tkanki limfatycznej, krwiotwórczej i pokrewnych (C8 I-C96)
- * umiejscowień nieokreślonych (C80)

- C77* Wtórne i nieokreślone nowotwory węzłów chłonnych**
Nie obejmuje: nowotworów złośliwych węzłów chłonnych określonych jako pierwotne (C81-C88, C96.-)
- C78* Wtórne nowotwory złośliwe układu oddechowego i trawiennego**
- C79* Wtórny nowotwór złośliwy innych umiejscowień**
- C80 Nowotwór złośliwy bez określenia jego umiejscowienia**
 Nowotwór złośliwy
 Rak
 Rakowatość
 Uogólniony o nieokreślonym umiejscowieniu
 * nowotwór złośliwy (pierwotny) (wtórny)
 * proces złośliwy
 Proces złośliwy
 Rak mnogi
 Wyniszczenie nowotworowe
 Umiejscowienie pierwotne nieznanne

Nowotwory złośliwe tkanki limfatycznej, .krwiotwórczej i tkanek pokrewnych (C81 -C96)

- Obejmuje:* kody morfologiczne M959-M994 z kodem określającym charakter nowotworu /3
Nie obejmuje: wtórne i nieokreślone nowotwory węzłów chłonnych (C77.-)
- C81* Choroba Hodgkina**
Obejmuje: kody morfologiczne M965-M9fi6 z kodem określającym charakter nowotworu / 3
- C82* Chłoniak nieziarniczny guzkowy (grudkowy)**
Obejmuje: chłoniak nieziarniczny guzkowy z polami rozlanymi, lub bez obecności pól rozlanych
 kod morfologiczny M969 z kodem określającym charakter nowotworu /3
- C83* Chłoniaki nieziarnicze rozlane**
Obejmuje: kody morfologiczne M9593, M9595, M967-M968 z kodem określającym charakter nowotworu /3
- C84* Obwodowy i skórny chłoniak z komórek T**
Obejmuje: kod morfologiczny M970 z kodem określającym charakter nowotworu /3
- C85* Inne i nieokreślone postacie chłoniaków nieziarnicznych**
Obejmuje: kody morfologiczne M9590-M9592, M9594, M971 z kodem określającym charakter nowotworu /3
- C88* Złośliwe choroby immunoproliferacyjne**
Obejmuje: kod morfologiczny M976 z kodem określającym charakter nowotworu /3
- C90* Szpiczak mnogi i nowotwory z komórek plazmatycznych**
Obejmuje: kod morfologiczny M973, M9830 z kodem określającym charakter nowotworu /3
- C91* Białaczka limfatyczna**
Obejmuje: kod morfologiczny M982, M9940-M9941 z kodem określającym charakter nowotworu /3
- C92* Białaczka szpikowa**
Obejmuje: białaczki:
 * granulocytową
 * szpikowopochodną
 kody morfologiczne M986-M988, M9930 z kodem określającym charakter nowotworu / 3
- C93* Białaczka monocytowa**
Obejmuje: białaczka monocytowa
 kod morfologiczny M989 z kodem określającym charakter nowotworu /3
- C94* Inne białaczki określonego rodzaju**
Obejmuje: kody morfologiczne M984, M9850 , M9900, M9910, MM993 1 -M9932 z kodem określającym charakter nowotworu /3
Nie obejmuje: białaczkowa siatkowico-sródbłonkowica (C91.4)

białaczka plazmatycznokomórkowa (C90.1)

C95* Białaczka z komórek nieokreślonego rodzaju

Obejmuje: kod morfologiczny M980 z kodem określającym charakter nowotworu /3

C96* Inny i nieokreślony nowotwór złośliwy tkanki limfatycznej, krwiotwórczej i tkanek pokrewnych

Obejmuje: kody morfologiczne M972, M974 z kodem określającym charakter nowotworu / 3

Nowotwory złośliwe niezależnych (pierwotnych) mnogich umiejscowień (C97)

C97 Nowotwory złośliwe niezależnych (pierwotnych) mnogich umiejscowień

Nowotwory in situ (D00-D09)

Obejmuje: choroba Bowena
erytroplazja
kod morfologiczny określający charakter nowotworu /2
erytroplazja Queyrata

D00* Rak in situ jamy ustnej, przełyku i żołądka

Nie obejmuje: czerniak in situ (D03.-)

D01* Raki in situ innych i nieokreślonych części narządów trawiennych

Nie obejmuje: czerniak in situ (D03.-)

D02* Rak in situ ucha środkowego i układu oddechowego

Nie obejmuje: czerniak in situ (D03.-)

D03* Czerniak in situ

Obejmuje: kod morfologiczny M872-M879 z kodem określającym charakter nowotworu /2

D04* Rak in situ skóry

Nie obejmuje: erytroplazja Queyrata (prącia) BNO (D07 4)
czerniak in situ (DC13.-)

D05* Rak in situ sutka

Nie obejmuje: rak in situ skóry sutka (D04.5)
czerniak in situ sutka (skóry) (D03.5)

D06* Rak in situ szyjki macicy

Obejmuje: dysplazja wewnątrz nabłonkowa szyjki macicy stopnia III ze wzmianką lub bez wzmianki o nasilonej dysplazji

Nie obejmuje: czerniak in situ szyjki (D03.5)
nasilona dysplazja szyjki (N87.2)

D07* Rak in situ innych i nieokreślonych narządów płciowych

Nie obejmuje: czerniak in situ (D03.5)

D09* Rak in situ innych i nieokreślonych umiejscowień

- - kategorie oznaczone gwiazdką zawierają podkategorie szczegółowe.

badaj swoje piersi

to nie moda
to mądrość!

Zapraszamy
na bezpłatne
badanie
mammograficzne
Panie w wieku
50-69 lat

- Proszę pamiętać o zabraniu ze sobą dowodu osobistego
- Jeśli ma Pani wcześniej wykonane badanie mammograficzne, prosimy przynieść je ze sobą
- Bezpłatne badanie przysługuje co 2 lata

**Populacyjny Program Wczesnego
Wykrywania Raka Piersi**

Organizatorzy:

Ministerstwo Zdrowia

Narodowy Fundusz Zdrowia

Centralny Ośrodek Koordynujący

Wojewódzki Ośrodek Koordynujący

Centrum Onkologii Ziemi Lubelskiej
ul. Jaczewskiego 7, 20-090 Lublin
tel. (0-81) 747 75 11

Ośrodek Profilaktyki Nowotworów
i Promocji Zdrowia
tel. (0-81) 740 90 04

mammo

grafia

ERF



Współpraca
Kadry
Kierownictwa



Badania są wykonywane przez personel przeszkolony w ramach Projektu współfinansowanego ze środków Unii Europejskiej, realizowanego w ramach Europejskiego Funduszu Społecznego, pod nadzorem Polskiej Agencji Rozwoju Przedsiębiorczości.

EUROPEJSKI KODEKS WALKI Z RAKIEM

NARODOWY PROGRAM WALKI Z RAKIEM PROGRAM PREWENCJI PIERWOTNEJ NOWOTWORÓW

KODEKS ZAWIERA ZALECENIA,
KTÓRYCH PRZESTRZEGANIE
ZMNIJSZA RYZYKO
CHORÓB NOWOTWOROWYCH:



- Nie pal.
- Wystrzegaj się otyłości.
- Bądź aktywny ruchowo.
- Jedz co najmniej 5 porcji warzyw i owoców dziennie.
- Ogranicz spożycie tłuszczów zwierzęcych.
- Ogranicz picie alkoholu.
- Nie opalaj się nadmiernie.
- Przestrzegaj przepisów i zaleceń krajowych ośrodków ochrony radiologicznej.
- Kobiety po 25 roku życia powinny uczestniczyć w badaniach przesiewowych w kierunku raka szyjki macicy.
- Kobiety powyżej 50 roku życia powinny uczestniczyć w badaniach przesiewowych w kierunku raka piersi.
- Kobiety i mężczyźni po 50 roku życia powinni uczestniczyć w badaniach przesiewowych w kierunku raka jelita grubego i odbytnicy.
- Weź udział w programach szczepień ochronnych, przede wszystkim przeciwko wirusowi zapalenia wątroby typu B.

Ośrodek Profilaktyki Nowotworów i Promocji Zdrowia
Centrum Onkologii Ziemi Lubelskiej
ul. Dr K. Jaczewskiego 7, 20-090 Lublin, tel. (081) 747 75 11