

**Centrum Onkologii Ziemi Lubelskiej
im. św. Jana z Dukli**

WOJEWÓDZKI REJESTR NOWOTWORÓW

**Zachorowania i zgony
z powodu nowotworów złośliwych
w Regionie Lubelskim w 2021 roku**

**Beata Kościańska, Urszula Wojciechowska,
Justyna Niewęłowska, Monika Malec, Dorota Janczarek,
Monika Tyc-Osoba, Jakub Kamiński**



**CENTRUM ONKOLOGII
ZIEMI LUBELSKIEJ**
im. św. JANA z DUKLI

LUBLIN 2024

ISSN : 1896-818X
ISSN number: 1896-818X

**Zachorowania i zgony na nowotwory złośliwe w regionie
lubelskim w roku 2021
Stan na 13-12-2023r.**

Cancer incidence and mortality in 2021 in Lublin Region

Wydawca:

Centrum Onkologii Ziemi Lubelskiej im. św. Jana z Dukli
Lubelski Rejestr Nowotworów – Wojewódzkie Biuro Rejestracji
Adres: ul.Dr K.Jaczewskiego 7, 20-090 Lublin
Dyrektor: Prof.dr.hab.n.med.Elżbieta Starosławska

Published by:

*Saint John of Dukla Center of Oncology of Lublin Region
Lublin Cancer Register
Adress: str.Dr K.Jaczewskiego 7, 20-090 Lublin, Poland
Head: Elżbieta Starosławska, MD, PhD*

Skład zespołu redakcyjnego:

Beata Kościańska, Urszula Wojciechowska, Justyna Niewęglowska,
Monika Malec, Dorota Janczarek, Monika Tyc-Osoba, Jakub Kamiński

Editors:

*Beata Kościańska, Urszula Wojciechowska, Justyna Niewęglowska,
Monika Malec, Dorota Janczarek, Monika Tyc-Osoba, Jakub Kamiński*

Rok wydania 2024
Year of publication 2024

SŁOWO WSTĘPNE

Lubelski Rejestr Nowotworów – Wojewódzkie Biuro Rejestracji, zorganizowany przy Centrum Onkologii Ziemi Lubelskiej, istnieje od 1974r. i gromadzi dane o przypadkach zachorowań i zgonów z powodu nowotworów złośliwych z terenu województwa lubelskiego, objętego opieką specjalistyczną tutejszego Centrum.

Dane te publikowane są w corocznym biuletynie oraz dostępne na stronie internetowej Rejestru: <http://rejestr.cozl.eu>. Stanowią one cenną informację na temat stanu zdrowia ludności naszego województwa. Są podstawą do ogólnych i szczegółowych analiz epidemiologicznych. Mogą też być wykorzystane do kształtowania polityki zdrowotnej, oświaty, działań profilaktycznych i propagowania zachowań prozdrowotnych w regionie.

Adresujemy ten biuletyn do Samorządu Województwa, organów administracji państwowej, lekarzy i studentów medycyny, organizacji pozarządowych, mediów – do wszystkich, którzy swoim działaniem mogą przyczynić się do poprawy stanu zdrowia populacji województwa lubelskiego.

Wydanie niniejszego biuletynu zostało sfinansowane ze środków przekazanych przez Ministerstwo Zdrowia na realizację zadania Narodowej Strategii Onkologicznej, pn.: „Wspomaganie systemu rejestracji nowotworów”.



**Ministerstwo
Zdrowia**

SPIS TREŚCI

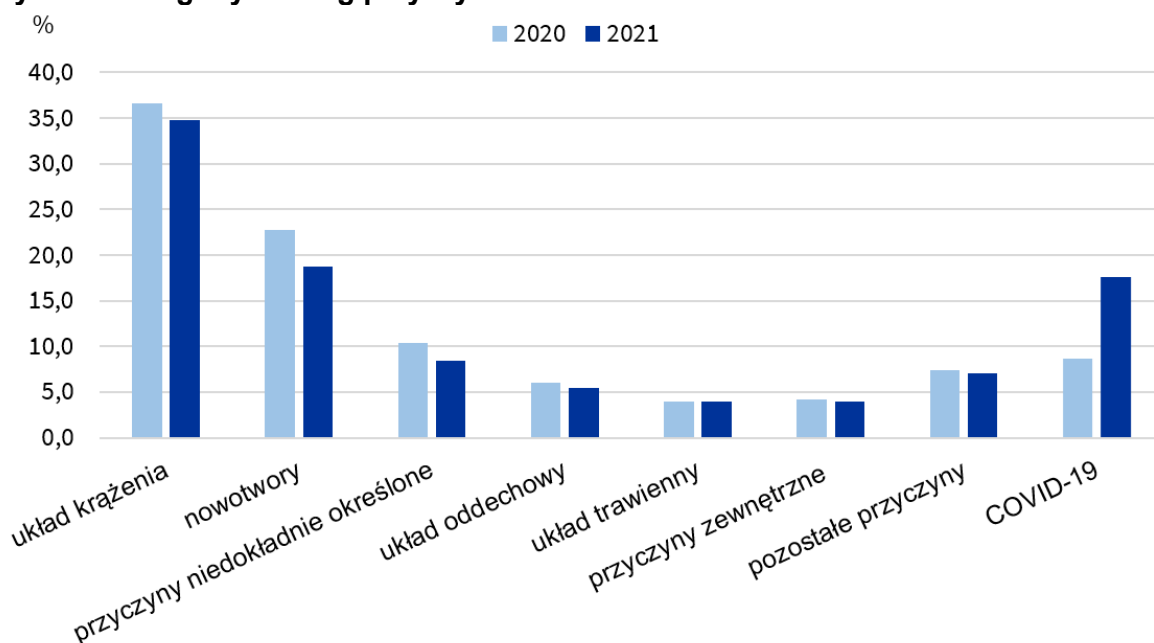
Streszczenie	5
1. Wstęp	8
2. Materiał i metody	8
2.1. Materiał i dokumenty źródłowe	8
2.2. Podstawa prawna	8
2.3. Klasyfikacja	9
2.4. Charakterystyka Regionu	9
2.5. Metody analizy danych	11
3. Jakość i kompletność danych	12
4. Zachorowania na nowotwory złośliwe w województwie lubelskim	15
5. Trendy czasowe zachorowań	17
6. Zgony na nowotwory złośliwe w województwie lubelskim	22
7. Wykaz tabel, map i wykresów	26
Tabele	28
Mapy	82
Wykresy: Trendy czasowe zachorowalności na wybrane nowotwory złośliwe	87
Wykresy: Współczynniki zachorowalności na wybrane nowotwory złośliwe w 5-letnich przedziałach wiekowych	94
Załącznik nr 1: Wzór Karty Zgłoszenia Nowotworu Złośliwego – MZ/N-1a	99
Załącznik nr 2: X Rewizja MSKChiPZ – skrót	101

STRESZCZENIE

W roku 2021 zarówno choroby układu krążenia jak i choroby nowotworowe, odpowiadały za nieco ponad połowę wszystkich zgonów, z czego nowotwory złośliwe stanowiły nieco poniżej 20% wszystkich zgonów¹ (rys. 1). W stosunku do 2020 r. udział ten obniżył się o prawie 6%. Spadki obserwujemy niemal we wszystkich klasach przyczyn zgonów. Zmiany te są pochodną pandemii, w wyniku której w 2021 r. zmarło w Polsce ponad 91 tys. osób, co oznacza, że co piąty zgon był spowodowany infekcją COVID-19.

Największym natężeniem zgonów z powodu nowotworów charakteryzowało się województwo kujawsko-pomorskie, gdzie standaryzowany współczynnik umieralności wyniósł 288 zgonów na każde 100 tys. ludności. Natomiast najniższy poziom umieralności odnotowano w województwach podkarpackim, podlaskim oraz lubelskim (poniżej 250 osób)². Zwiększona w 2021 r. umieralność miała bez wątpienia związek z pojawieniem się kolejnych fal pandemii wywołanej wirusem SARS-CoV-2. Udział bezpośredni ofiar COVID-19 w ogólnej liczbie zgonów był jedynie o niespełna 2% niższy niż zgonów z powodu chorób nowotworowych. Co istotne, wśród osób poniżej 65 lat nowotwory są przyczyną niemal ½ zgonów, a powyżej 65 lat – ponad 20%³. Dotyczy to zwłaszcza kobiet, bowiem wśród kobiet w wieku 30–54 lat ponad 30% zgonów powodują nowotwory złośliwe, a wśród kobiet zmarłych w wieku 55–64 lata udział zgonów w wyniku nowotworów wynosi niespełna 50%. Wśród mężczyzn w wieku średnim nowotwory opowiadają za około 1/3 zgonów, zaś w starszym wieku (65 i więcej lat) za 1/5.⁴

Rysunek 1: Zgony według przyczyn



Od 2007 roku liczba zgłaszanych zachorowań na nowotwory złośliwe wśród kobiet i wśród mężczyzn w Polsce jest zbliżona. W 2021 roku w Polsce zgłoszono 171 558 nowych zachorowań na nowotwory złośliwe, w tym 84 275 u mężczyzn i 87 283 u kobiet oraz 93 652 zgonów spowodowanych nowotworami, w tym 50 581 zgonów na nowotwory u mężczyzn i 43 071 u kobiet⁵.

W województwie lubelskim zarejestrowano niespełna 9,1 tys. nowych zachorowań na nowotwory złośliwe z roku 2021, w tym 4 667 u mężczyzn i 4 431 u kobiet. W porównaniu do

¹ Główny Urząd Statystyczny - https://stat.gov.pl/trwanie_zycia_w_2022

² Główny Urząd Statystyczny

³ Główny Urząd Statystyczny – Bank Danych Lokalnych

⁴ Baza danych Krajowego Rejestru Nowotworów, <http://onkologia.org.pl/raporty/>

⁵ Baza danych Krajowego Rejestru Nowotworów; <http://onkologia.org.pl/raporty/>

roku 2019 (sprzed pandemii) jest to 103% przypadków. Zachowany został trend zbliżonej liczby odnotowanych zgłoszeń tak wśród kobiet jak i mężczyzn. Zwraca uwagę fakt, iż liczba zachorowań wśród kobiet zbliżyła się znacznie do liczby zachorowań odnotowywanych wśród mężczyzn. Surowy współczynnik zachorowalności dla naszego województwa wyniósł dla mężczyzn 470,6 i dla kobiet 419,3 na 100 tys. mieszkańców, podczas gdy w latach 90-tych ubiegłego wieku wynosił około 260 przypadków na 100 tys. mieszkańców.⁶

Według danych GUS w województwie lubelskim w 2021 roku zanotowano 4 811 zgonów z powodu nowotworów złośliwych, w tym 2 657 u mężczyzn i 2 154 u kobiet⁷.

Wśród mężczyzn w województwie lubelskim dominują nowotwory układu moczowego, płuc i przewodu pokarmowego.

Najczęstszymi nowotworami u mężczyzn w województwie lubelskim w 2021r. po raz kolejny, były nowotwory stercza, stanowiące 24,8% zachorowań (1158 nowe zgłoszenia) i 10,9% zgonów (290 przypadków).

Nowotwory płuca w 2021r. zajęły drugie miejsce co do częstości zachorowań u mężczyzn, stanowiąc ponad 12,5% zarejestrowanych nowotworów i 24,2% zgonów na nowotwory złośliwe. Pozytywnym zjawiskiem jest fakt, że w ślad za występującym od połowy lat 90-tych XX wieku wyraźnym trendem spadkowym zachorowalności na nowotwory płuca u mężczyzn w Polsce, zachorowalność na ten nowotwór w województwie lubelskim w 2021 roku jest wyraźnie niższa w stosunku do lat ubiegłych. W 2021 roku województwo lubelskie zajmowało szesnaste miejsce („spadek” z 14 w 2020 r.) w Polsce pod względem współczynników zachorowalności na nowotwory płuca u mężczyzn i trzynaste miejsce pod względem zachorowalności wśród kobiet („awans” o jedno miejsce w porównaniu z rokiem 2020). Współczynniki umieralności na nowotwory płuc plasowały nasze województwo na czternastym miejscu dla mężczyzn (ósmym w 2020 r.) i tak jak w roku 2020 na trzynastym miejscu dla kobiet^{8,9}.

Kolejne miejsca, co do częstotliwości zachorowań i zgonów u mężczyzn zajmują nowotwory jelita grubego (10,4% zachorowań; 13,7% zgonów) i pęcherza moczowego (7,9% zachorowań; 5,3% zgonów), nerki (4,2% zachorowań; 4,0% zgonów) oraz żołądka (3,2% zachorowań; 4,9% zgonów). Największy dynamizm wzrostu zachorowalności wykazują nowotwory gruczołu krokowego i jelita grubego. Oprócz nowotworów płuca, nowotworem wykazującym tendencję spadkową zachorowań i zgonów był ponownie rak żołądka.

W większości wymienionych nowotworów jednym z najważniejszych czynników etiologicznych jest palenie tytoniu.

Wśród kobiet w województwie lubelskim dominują nowotwory gruczołu piersiowego, przewodu pokarmowego, narządu rodowego i płuc.

Nowotwory piersi, zajmujące pierwsze miejsce i stanowiące 24,9% zachorowań na nowotwory złośliwe u kobiet, w 2021 roku były drugą przyczyną zgonów z powodu nowotworów złośliwych (14,3% zgonów). Kontynuowany jest trend wzrostowy zachorowalności z lat poprzednich.

Obserwuje się pewną stabilizację w liczbie, współczynniku surowym i standaryzowanym dla zachorowań na nowotwory jelita grubego wśród kobiet. Zajmują one trzecie miejsce pod względem zachorowalności u kobiet (nieco ponad 8,3%) i trzecie miejsce u mężczyzn (10,4%) oraz trzecie pod względem umieralności u kobiet (11,6% zgonów) i drugie miejsce u mężczyzn (13,7%).

Negatywnym zjawiskiem, podobnie jak w innych częściach Polski, jest stały wzrost zachorowalności i umieralności na nowotwory płuc wśród kobiet. Wiąże się to z faktem, że

⁶ Baza danych Lubelskiego Rejestru Nowotworów – Wojewódzkie Biuro Rejestracji

⁷ Baza danych Krajowego Rejestru Nowotworów, <http://onkologia.org.pl/raporty/>

⁸ Baza danych Krajowego Rejestru Nowotworów; <http://onkologia.org.pl/raporty/>

⁹ Urszula Wojciechowska, Klaudia Barańska, Irmina Michałek, Paweł Olasek, Marta Miklewska, Joanna A. Didkowska, Narodowy Instytut Onkologii-im. Marii Skłodowskiej-Curie, Państwowy Instytut Badawczy, Nowotwory złośliwe w Polsce w 2021 roku

w wiek zwiększonego ryzyka rozwoju choroby nowotworowej weszło pokolenie kobiet urodzonych w latach 1940 - 1960, wśród których obserwuje się największą ekspozycję na podstawowy czynnik ryzyka, jakim jest palenie papierosów¹⁰. W województwie lubelskim w 2021 roku liczba zgonów z powodu nowotworów płuca wśród kobiet była większa niż liczba zgonów z powodu nowotworów piersi. Nowotwory płuca u kobiet zajmowały drugie miejsce pod względem zachorowalności (8,4% zachorowań) i pierwsze miejsce pod względem umieralności (15,6% zgonów).

Nowotwory szyjki macicy, stanowiące w poprzednich dekadach znaczny problem onkologiczny, w 2021 roku zajmowały ósmą pozycję wśród 10 najczęstszych nowotworów złośliwych u kobiet (98 przypadków, co stanowi 2,2% zachorowań). Natomiast nowotworów *in situ* w tej lokalizacji odnotowano 35 przypadków co stanowi 2% nowotworów u kobiet w 2021 roku.

Odnotowano spadek zachorowalności na raka żołądka^{6,11}.

¹⁰ Raport z ogólnopolskiego badania ankietowego na temat postaw wobec palenia tytoniu – TNS Polska dla Głównego Inspektoratu Sanitarnego, Warszawa 2015

¹¹ Baza danych Lubelskiego Rejestru Nowotworów – Wojewódzkie Biuro Rejestracji

1. WSTĘP

Poniższe opracowanie zawiera dane epidemiologiczne dotyczące zachorowań i zgonów na nowotwory złośliwe w województwie lubelskim w roku 2021 (stan bazy Krajowego Rejestru nowotworów na dzień 13 grudnia 2023 roku). Zostały one przedstawione w podziale administracyjnym wg powiatów oraz w układzie topograficznym według umiejscowienia nowotworu.

Pokróćce przedstawiono ponadto trendy czasowe zachorowań.

Dodatkowo zamieszczono dane demograficzne z obszaru województwa lubelskiego według płci i miejsca zamieszkania.

2. MATERIAŁ I METODY

Wojewódzki Rejestr Nowotworów w Lublinie funkcjonuje w strukturach Centrum Onkologii Ziemi Lubelskiej im. św. Jana z Dukli, które jest samodzielną publiczną jednostką specjalistyczną służby zdrowia obejmującą opieką onkologiczną teren województwa lubelskiego.

Rejestr nasz gromadzi dane o zachorowaniach i zgonach na nowotwory złośliwe od 1974 roku. Przed zmianą podziału administracyjnego kraju w 1999 roku obejmował swym działaniem pięć województw: białkopodlaskie, chełmskie, lubelskie i zamojskie oraz województwo przemyskie.

Obecnie obszarem gromadzenia danych jest województwo lubelskie. Odpowiada ono obszarowi dawnych czterech województw: białkopodlaskiego, chełmskiego, lubelskiego i zamojskiego, powiększonemu o część powiatu kraśnickiego i z wyłączeniem powiatu łosickiego (obecnie w granicach administracyjnych województwa mazowieckiego).

2.1 Materiał i dokumenty źródłowe

Dokumentem źródłowym gromadzonych danych są Karty Zgłoszenia Nowotworu Złośliwego, które powinny być wypełniane przez lekarzy wszystkich jednostek służby zdrowia w chwili rozpoznania nowego zachorowania lub zgonu z powodu nowotworu złośliwego, a także (jako karty kontrolne) w przypadkach kontaktu ze służbą zdrowia pacjentów z wywiadem nowotworowym. Karty nadsyłane są w odstępach miesięcznych, do 15-go dnia każdego miesiąca za miesiąc poprzedni.

Od 2013 roku istnieje możliwość zgłaszania pacjentów z ustalonym rozpoznaniem nowotworu złośliwego bezpośrednio do bazy danych Krajowego Rejestru Nowotworów. Dokonać tego można za pośrednictwem platformy internetowej dostępnej pod adresem <http://onkologia.org.pl/>, po uprzednim zarejestrowaniu się i założeniu konta dostępowego.

Obowiązkowi zgłaszania podlegają wszystkie nowotwory złośliwe, opisane zakresem kodów od C00 do D09 według X Rewizji Międzynarodowej Statystycznej Klasyfikacji Chorób i Problemów Zdrowotnych.

W **Załączniku nr 1** (str. 92) przedstawiono wzór *Karty Zgłoszenia Nowotworu Złośliwego* wraz z instrukcją. Wprowadzony został on na mocy *Rozporządzenia Prezesa Rady Ministrów z dnia 13 września 2013r. w sprawie określenia wzorów formularzy sprawozdawczych ustalonych w programie badań statystycznych statystyki publicznej* (Dz. U. z dnia 17 października 2013, poz. 1223, s. 2773).

2.2 Podstawa prawna

Podstawę prawną do gromadzenia wspomnianych danych stanowi *Ustawa o statystyce publicznej* z dnia 29.06.1995 r. (Dz.U. Nr 88, poz. 439, z późn. zm.; Dz.U. 2016.1068 z późn. zm.) oraz wzór *Karty Zgłoszenia Nowotworu Złośliwego MZN/1-a* opisany w *Programie badań statystycznych statystyki publicznej*, stanowiącym załącznik do corocznego *Rozporządzenia Rady Ministrów* (obowiązujący z dn. 7.10.2022 r.). W swej działalności, co do zasad gromadzenia, przechowywania i udostępniania danych, Rejestr opiera się ponadto na przepisach zawartych w *Ustawie o ochronie danych osobowych* z dnia 10 maja 2018r. Dz.U. 2018 poz. 1000.

Od 1 stycznia 2012 roku zasady prowadzenia rejestrów medycznych, jakimi są także rejestry nowotworów, regulują kolejne akty prawne: *Ustawa o systemie informacji w ochronie zdrowia* - z dnia 28 kwietnia 2011 r. (Dz.U. z 2011r. Nr 113, poz.657, Nr 174, poz. 1039, z 2014r. poz. 183, 998, 1138, 1741, z 2015r. poz. 16, z 2016r. poz. 1535 z późn. zm.); nowelizacja z dnia 22 lipca 2014 r. *Ustawy o świadczeniach opieki zdrowotnej finansowanych ze środków publicznych* – z dnia 27 sierpnia 2004r. (Dz.U. 2004 Nr 210 poz. 2135, DZ. U. 2014 poz. 1138) wprowadzająca obowiązek wprowadzania Karty Zgłoszenia Nowotworu Złośliwego do bazy danych Krajowego Rejestru Nowotworów; a także *Rozporządzenie Ministra Zdrowia* z 20 grudnia 2012r. (DZ. U. 28 grudnia 2012 poz. 1497) w sprawie utworzenia Krajowego Rejestru Nowotworów. Ten ostatni akt zmienił formalną i prawną strukturę systemu rejestracji nowotworów złośliwych w Polsce łącząc 16 wojewódzkich rejestrów nowotworów i dotychczasowy Rejestr Krajowy w Krajowe Biuro Rejestracji (*Krajowy Rejestr Nowotworów*) z 16 Wojewódzkimi biurami Rejestracji Nowotworów.

W roku 2023 powstał pierwszy narządowy rejestr nowotworów w Polsce - *PROH Polski Rejestr Onko-Hematologiczny*. Rejestry narządowe to nowa generacja rejestrów przeznaczona do szczegółowego monitorowania wybranych nowotworów, w tym przypadku nowotworów hematologicznych¹²

2.3 Klasyfikacja

Otrzymywane dane kodowane są zgodnie z X Rewizją Międzynarodowej Statystycznej Klasyfikacji Chorób i Problemów Zdrowotnych (WHO 1992), obowiązującą w Polsce od 1997 r. (Dz. Urz. MZiOS z 1996r. nr 13 poz. 35). Podstawą do kodowania morfologii nowotworów jest II rozdział tej klasyfikacji¹³.

Załącznik nr 2 (str. 103) zawiera skrót klasyfikacji topograficznej X Rewizji MSKChiPZ.

2.4 Charakterystyka Regionu

Województwo Lubelskie, położone w południowo-wschodniej części Polski, geograficznie zajmuje niemal w całości obszar Wyżyny Lubelskiej. Powierzchnia województwa wynosi 25 122 km². Pod względem powierzchni zajmuje ono 3 miejsce w Polsce. W skład województwa lubelskiego wchodzi 20 powiatów, obejmujących 213 gmin i 4 miasta na prawach powiatu (Mapa 1). Jest to obszar słabo zaludniony. W 2021 roku w województwie lubelskim na 1 km² przypadało 83 osób (średnio w Polsce 122). Województwo lubelskie zajmuje 12 miejsce w Polsce pod względem gęstości zaludnienia (Mapa 2A)^{14, 15}. Najmniej zaludnionymi powiatami ziemskimi były: powiat włodawski (30 osób/km²) i parczewski (36 osób/km²), a najgęściej - powiat m. Lublin (2281 osób/km²) i powiat m. Zamość (2044 osoby/km²). W województwie lubelskim podobnie jak w kraju, trwa proces starzenia się ludności. W województwie lubelskim większość ludności zamieszkuje tereny wiejskie – w 2021 r. tylko 46,4% ludności mieszkało w miastach, przy średniej krajowej wynoszącej 59,7%^{16,17,18}.

Jest to region wybitnie rolniczy z ośrodkami przemysłu spożywczego, chemicznego, maszyn i urządzeń w większych miastach oraz ośrodkiem górnictwa węgla kamiennego w okolicach Łęcznej.

Ludność województwa liczyła w 2021 roku **2 048 320** mieszkańców (stan na 30.VI), a w tym:

¹² Onkologia.org.pl

¹³ Międzynarodowa Statystyczna Klasyfikacja Chorób i Problemów Zdrowotnych – Rewizja 10 – Uniwersyteckie Wydawnictwo Medyczne „Vesalius”, Kraków 2000.

¹⁴ <https://blog.ongeo.pl/mapa-gestosci-zaludnienia>

¹⁵ GUS-Bank Danych Lokalnych, <https://bdl.stat.gov.pl/bdl/dane/podgrup/temat>

¹⁶ Powierzchnia i ludność w przekroju terytorialnym w 2021r., Główny Urząd Statystyczny, Warszawa 2022

¹⁷ Urząd statystyczny w Lublinie; <http://lublin.stat.gov.pl/dane-o-wojewodztwie/wojewodztwo-895/ludnosc-935/>

¹⁸ Ludność. Stan i struktura ludności oraz ruch naturalny w przekroju terytorialnym w 2021r. Stan w dniu 31.XII, Główny Urząd Statystyczny, Departament Badań Demograficznych, Warszawa 2022

- **991 612** mężczyzn,
- **1 056 708** kobiet.

Przeważała ludność wiejska. Liczba mieszkańców miast wynosiła **963 657**, a liczba mieszkańców wsi wynosiła **1 112 725**. Pod względem liczby ludności województwo lubelskie zajmowało w 2021 roku 9 miejsce w kraju^{14,19}.

Obserwuje się dalszy spadek liczby ludności województwa lubelskiego - w roku 2021 o 0,9% w stosunku do roku poprzedniego, a tempo spadku stale rośnie (Tab. I)^{14,15,16}. Spadek liczby ludności dotyczy zarówno miast, jak i terenów wiejskich (Mapa 2B, str. 83).

Tabela I: Ludność i tempo przyrostu/ubytku ludności wg województw²⁰

Województwa	Ludność w tysiącach stan w dniu 31.12				Średnioroczne tempo przyrostu (ubytku) ludności w %			
	2000	2010	2020	2021	2000	2010	2020	2021
Polska	38254,0	38529,9	38088,6	37907,7	-0,02	0,08	-0,32	-0,47
Dolnośląskie	2912,2	2917,2	2908,4	2897,7	-0,17	0,04	-0,33	-0,37
Kujawsko-pomorskie	2067,8	2098,7	2031,6	2017,7	-0,05	0,02	-0,51	-0,68
Lubelskie	2206,2	2178,6	2056,9	2038,3	-0,13	-0,24	-0,62	-0,90
Lubuskie	1008,5	1023,2	993,3	985,5	0,05	0,10	-0,46	-0,79
Łódzkie	2627,8	2542,4	2415,8	2394,9	-0,36	-0,29	-0,70	-0,86
Małopolskie	3222,4	3336,7	3432,7	3430,4	0,35	0,36	-0,02	-0,07
Mazowieckie	5115,0	5267,1	5517,6	5512,8	0,05	0,40	0,00	-0,09
Opolskie	1070,6	1017,2	955,8	948,6	-0,34	-0,25	-0,61	-0,76
Podkarpackie	2101,4	2127,9	2096,2	2085,9	0,12	0,08	-0,26	-0,49
Podlaskie	1210,7	1203,4	1156,6	1148,7	-0,13	-0,12	-0,44	-0,68
Pomorskie	2172,3	2275,5	2358,3	2358,7	0,28	0,45	0,09	0,02
Śląskie	4768,7	4634,9	4412,1	4375,9	-0,37	-0,10	-0,58	-0,82
Świętokrzyskie	1302,7	1282,5	1199,6	1187,7	0,01	-0,32	-0,76	-0,99
Warmińsko-mazurskie	1427,5	1453,8	1385,6	1374,7	0,19	0,01	-0,44	-0,79
Wielkopolskie	3345,3	3446,7	3507,0	3500,0	0,17	0,32	-0,08	-0,20
Zachodniopomorskie	1697,9	1723,7	1661,1	1650,0	0,06	-0,01	-0,50	-0,67

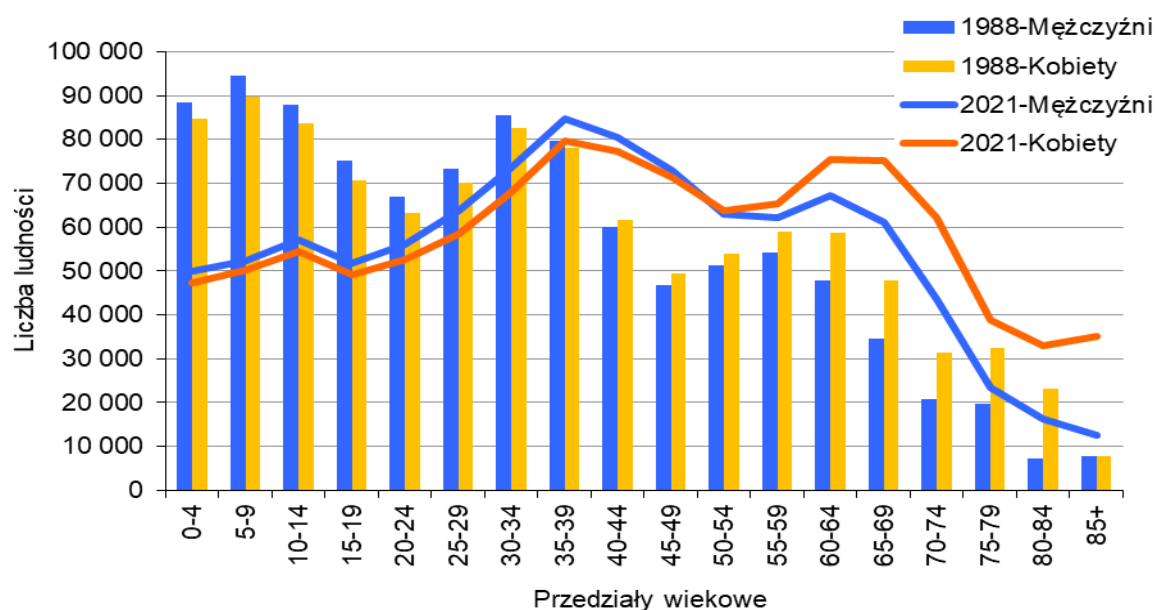
Tabele 1A i 1B (str. 28-29) przedstawiają liczbę ludności województwa lubelskiego oraz jej strukturę wg płci, przedziałów wiekowych i powiatów.

Kolejnym czynnikiem zwracającym uwagę w strukturze demograficznej woj. lubelskiego, odpowiedzialnym, między innymi, za wzrost liczby zachorowań na nowotwory złośliwe, jest starzenie się populacji województwa (Rys. 2). W 2021 roku ludność powyżej 65 r.ż. stanowiła 19,5% populacji województwa lubelskiego (w 1988 roku 11,3%), podczas gdy w Polsce ogółem ludzi powyżej 65 lat stanowiła 18,9% (w 1990 roku 10%)¹⁸.

¹⁹ GUS-Bank Danych Lokalnych, <https://bd.l.stat.gov.pl/bdl/dane/podgrup/temat>

²⁰ Sytuacja demograficzna Polski do 2021r.. Stan w dniu 31 XII., Główny Urząd Statystyczny, Departament Badań Demograficznych, Warszawa listopad 2022, <http://stat.gov.pl>

Rysunek 2: Zmiany w strukturze wiekowej ludności województwa lubelskiego w latach 1988-2021 [opracowanie własne na podstawie danych GUS]



2.5 Metody analizy danych

Zarejestrowane przypadki zachorowań i zgonów z powodu nowotworów złośliwych analizowano w przedziale rocznym. Dla okresu tego obliczono:

A - Liczby bezwzględne zarejestrowanych zachorowań,

B - Współczynniki zachorowalności na 100 tys. mieszkańców dla poszczególnych lokalizacji narządowych: **surowe** i **standaryzowane**.

- **Surowy współczynnik zachorowalności**²¹ (*incidence rate*) określa liczbę zgłaszanych po raz pierwszy w danym roku kalendarzowym przypadków zachorowań na nowotwory złośliwe, w przeliczeniu na 100 tys. mieszkańców. Obliczany jest on wg wzoru:

$$IR = \frac{LZa}{LP} \times 100\,000$$

Gdzie: IR - współczynnik zachorowalności;
LZa - liczba nowych zachorowań, zgłoszonych w danym roku kalendarzowym;
LP - liczebność badanej populacji w danym roku kalendarzowym.

Wielkość współczynnika zachorowalności zależy od wszystkich czynników etiologicznych występujących w danej populacji (genetycznych, kulturowych, środowiskowych itp.) oraz od struktury ludności pod względem wieku i płci.

Podobnie jak liczby bezwzględne zarejestrowanych zachorowań, surowy współczynnik zachorowalności jest szczególnie przydatny dla władz lokalnych i lokalnej Służby Zdrowia określając skalę zjawiska i pozwalając na planowanie potrzeb w zakresie opieki onkologicznej w badanym rejonie.

- **Standaryzowane (wg wieku) współczynniki zachorowalności**²¹ określają liczbę zachorowań jaka wystąpiłaby w danej populacji (w przeliczeniu na 100 tys. mieszkańców),

²¹ Tyczyński J, Zatoński W. i wsp.: Rejestracja Nowotworów Złośliwych w Polsce. Centrum Onkologii Instytut im. M. Skłodowskiej-Curie; Warszawa, 1997.

gdyby struktura wieku tej populacji była taka sama jak struktura wieku populacji przyjętej za standard. Jako standard przyjęto *standardową populację świata*^{22, 23} (Tab. 1C, str. 30).

Współczynniki standaryzowane obliczono wg wzoru:

$$SR = \frac{X_1 \cdot Y_1 + X_2 \cdot Y_2 + \dots + X_n \cdot Y_n}{Y_1 + Y_2 + \dots + Y_n}$$

Gdzie: SR - współczynnik standaryzowany zachorowalności;
 $X_{1...n}$ - współczynniki surowe dla poszczególnych 5-letnich grup wieku;
 $Y_{1...n}$ - liczebność standardowej populacji w tych samych grupach wiekowych.

Jak wspomniano wyżej, wielkość surowych współczynników zachorowalności zależy, między innymi, od struktury wiekowej badanej populacji. Zachorowalność na nowotwory złośliwe wzrasta z wiekiem, więc im starsza populacja, tym wyższe będą w niej surowe współczynniki zachorowalności. Analizując takie współczynniki możemy dojść do błędnego wniosku, że w badanej populacji A (starszej) występuje większe narażenie na czynniki rakotwórcze i wynikająca stąd większa zachorowalność na nowotwory złośliwe, niż w innej populacji B (młodszej). W rzeczywistości jednak taka różnica zachorowań może wynikać tylko z różnicy wieku pomiędzy badanymi populacjami. Stąd konieczność "przeliczenia" (standaryzacji) współczynników na takie, jakie byłyby obserwowane, gdyby obie populacje (A i B) miały jednakową strukturę wieku. Chcąc porównać skalę zjawiska (zachorowalności) w różnych regionach kraju lub świata powinniśmy posługiwać się wyłącznie współczynnikami standaryzowanymi.

3. JAKOŚĆ I KOMPLETNOŚĆ DANYCH

Kompletność danych ocenia się na podstawie **współczynnika zgony/zachorowania (Z/Z)**²⁴, będącego ilorazem liczby zarejestrowanych zgonów i liczby zarejestrowanych zachorowań. Otrzymany współczynnik porównuje się ze współczynnikami osiąganymi przez rejestry o znanej wysokiej kompletności rejestracji.

Wskaźnik zgony/zachorowania w 2021 roku wyniósł w Polsce 0,54 (0,60 dla mężczyzn, 0,49 dla kobiet)²⁵.

W województwie lubelskim kompletność rejestracji, dość dobra do roku 1996, spadła znacznie w kolejnych 3 latach. Spowodowane to było strajkami lekarskimi polegającymi na nieprzebrzeganiu obowiązku wypełniania druków statystycznych, wejściem w życie w 1997r. X Rewizji Międzynarodowej Klasyfikacji Chorób i Problemów Zdrowotnych, wprowadzeniem w 1999r. nowego układu administracyjnego kraju oraz wprowadzeniem zmian w ustawodawstwie dotyczącym statystyki państwowej. Wszystko to łącznie spowodowało załamanie rejestracji nowotworów w Polsce na okres przynajmniej 2 lat.

Od roku 2000 kompletność rejestracji ulega systematycznej poprawie. Jednakże coroczne wahania liczby zgłoszeń wskazują na stałą konieczność przypominania jednostkom służby zdrowia o obowiązkach zgłaszania wybranych schorzeń, bądź na konieczność poszukiwania innych aktywnych metod gromadzenia danych.

W roku 2005 nastąpił gwałtowny wzrost liczby zgłoszonych zachorowań. Było to wynikiem rozpoczęcia aktywnego zbierania danych we współpracy ze szpitalami województwa lubelskiego. Tak znaczny przyrost zgłoszeń powstał jednak wskutek zgłaszania

²² Cancer Glossary of Statistical Terms; International Agency for Research on Cancer; WHO; IARC, Lyon; <http://ci5.iarc.fr/CI5i-x/ci5i-x.htm>.

²³ Glossary of Terms, Cancer Incidence In Five Continents Volume X. International Agency for Research on Cancer; WHO; IARC, Lyon 2013; <http://ci5.iarc.fr/CI5-X/Pages/glossary.aspx>

²⁴ Kulldorf M, Nagarwalla N. Spatial Disease clusters: detection and inference. Stat Med. 1995; 14(8): 799-810.

²⁵ Urszula Wojciechowska, Klaudia Barańska, Irmina Michałek, Paweł Olasek, Marta Miklewska, Joanna A. Didkowska, Narodowy Instytut Onkologii-im. Marii Skłodowskiej-Curie, Państwowy Instytut Badawczy, Nowotwory złośliwe w Polsce w 2021 roku

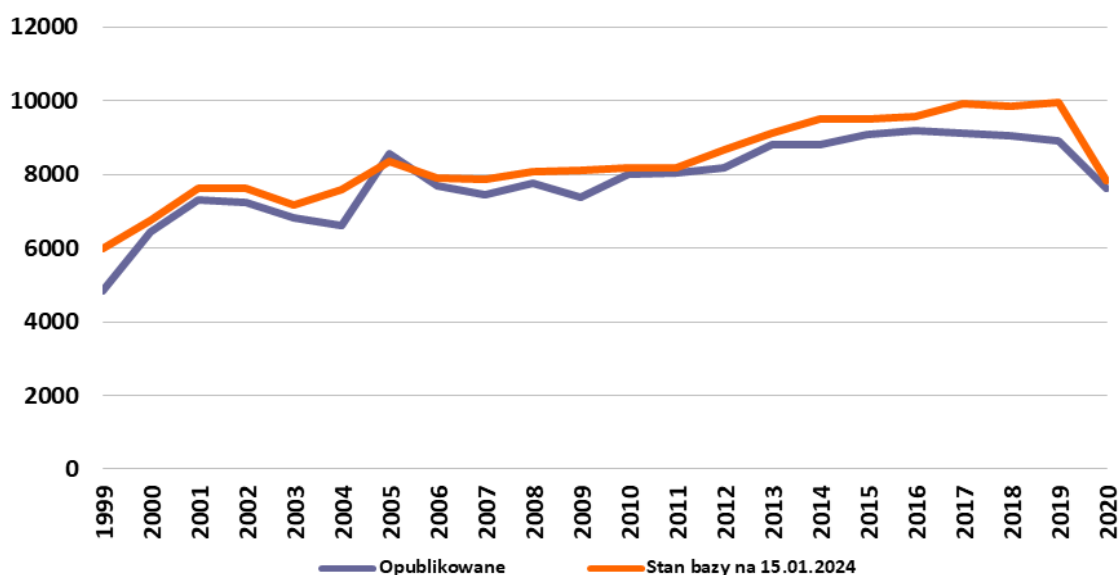
przypadków z lat poprzednich wraz z zachorowaniami z roku 2005. To „nadrejestrowanie” wymagało dalszej weryfikacji w latach następnych.

Obliczony dla 2021 roku współczynnik zgony/zachorowania wynosił dla naszego regionu ogółem 0,53 (0,57 dla mężczyzn, 0,48 dla kobiet) i był zbliżony do średniej krajowej²⁶.

Z doświadczeń Rejestrów wynika, że szereg przypadków zachorowań zgłaszanych jest po raz pierwszy do Rejestru nawet w wiele lat od faktycznej daty zachorowania. Każdego roku rejestruje się od kilku do nawet kilkuset nowych przypadków już po zamknięciu roku sprawozdawczego. W przedstawionym opracowaniu dokonano porównania liczby zarejestrowanych zachorowań znajdujących się aktualnie w bazie Rejestru z liczbą zgłoszonych przypadków z lat poprzednich, jaką dysponowaliśmy w chwili publikacji danych w poszczególnych latach (tabela II i rys. 3).

Różnice te są znaczne, co potwierdza opinię wyrażaną przez wielu badaczy, że dla uzyskania jak najlepszej kompletności i jakości danych powinno się je publikować w większym odstępie czasowym od zakończenia okresu sprawozdawczego (np. dopiero po upływie 36 miesięcy).

Rysunek 3: Liczby zachorowań zarejestrowanych w bazie danych Rejestru (stan na 15.01.2024r.) w porównaniu do danych publikowanych z końcem okresu sprawozdawczego danego roku²⁷



²⁶ Obliczenia własne na podstawie bazy danych Wojewódzkiego Rejestru Nowotworów w Lublinie oraz bazy danych Krajowego Rejestru Nowotworów.

²⁷ Opracowanie własne na podstawie bazy danych Krajowego Rejestru Nowotworów - <http://onkologia.org.pl>

Tabela II: Liczby zachorowań zarejestrowanych w bazie danych Rejestru (stan na 30.12.2023r.) w porównaniu do danych publikowanych z końcem okresu sprawozdawczego danego roku²⁸

Rok	Dane opublikowane z końcem roku sprawozdawczego	Stan bazy na 30.12.2023
1999	4826	5971
2000	6427	6773
2001	7300	7610
2002	7236	7640
2003	6816	7167
2004	6603	7604
2005	8550	8368
2006	7708	7910
2007	7440	7878
2008	7771	8075
2009	7375	8109
2010	8007	8183
2011	8043	8175
2012	8176	8693
2013	8790	9138
2014	8798	9526
2015	9086	9525
2016	9186	9577
2017	9120	9926
2018	9045	9872
2019	8903	9947
2020	7610	7837

Jakość nadsyłanych zgłoszeń ulega stałej poprawie, choć nadal nie jest całkowicie satysfakcjonująca. Jednym z mierników jakości zgłoszeń jest **odsetek rozpoznań nowotworów wtórnych** (numery statystyczne C77-C79) i o **nieustalonym umiejscowieniu pierwotnym** (C80). Odsetek ten, dotychczas przekraczał łącznie 4% wszystkich zarejestrowanych przypadków. W 2021 roku nowotwory wtórne i o nieustalonym umiejscowieniu stanowiły łącznie 2,8% zgłoszeń, w tym 1,4% u mężczyzn oraz 1,4% zgłoszeń u kobiet. Poprawa ta nastąpiła dzięki uzupełnianiu danych o zachorowaniach zgłoszeniami z różnych źródeł, w tym o dane uzyskane bezpośrednio z pracowni diagnostyki histopatologicznej.

W 2021 roku nowotwory złośliwe o nieustalonym pierwotnym umiejscowieniu stanowiły 3,2% zgonów u obu płci, odpowiednio 2,6% zgonów u mężczyzn i 4,0% u kobiet). Odsetek zgonów z powodu nowotworów o niedokładnie określonym umiejscowieniu (C76) wyniósł 3,6% dla obu płci. Dane te pochodzą z aktów zgonu i nie są weryfikowane z danymi z Rejestrów Nowotworowych. Duży udział nieokreślonych rozpoznań w statystyce zgonów stawiałby pod znakiem zapytania wiarygodność analiz umieralności opartych jedynie na aktach zgonu. Z naszych obserwacji wynika również, że przerzuty nowotworowe wielokrotnie były zgłaszane jako lokalizacja pierwotna. Stąd wynikała duża liczba zgłaszanych zgonów z powodu nowotworów mózgu i wątroby, chociaż w rzeczywistości występują one rzadko w tych pierwotnych umiejscowieniach. Sytuacja ta mogłaby ulec dalszej poprawie w przypadku udostępnienia Rejestrom danych z aktów zgonu przekazywanych do GUS.

Drugim miernikiem jakości danych jest odsetek **zgłoszeń bez histologicznego potwierdzenia rozpoznania** nowotworu. W ubiegłej dekadzie nowotwory potwierdzone histologicznie stanowiły niewiele ponad 50% nadesłanych zgłoszeń. W roku 2021 odsetek

28

Baza danych Krajowego Rejestru Nowotworów - <http://onkologia.org.pl>

potwierdzeń histologicznych w otrzymanym materiale wyniósł 94% (u obu płci).

4. ZACHOROWANIA NA NOWOTWORY ZŁOŚLIWE W WOJEWÓDZTWIE LUBELSKIM

Do chwili sporządzenia analizy danych za rok 2021 (13 grudnia 2023 r.) w województwie lubelskim zarejestrowano **9 098** nowe zachorowania na nowotwory złośliwe, w tym **4 667** przypadków wśród mężczyzn i **4 431** wśród kobiet. Surowy współczynnik zachorowalności ogółem kształtował się, więc na poziomie **444,17/100tys.** mieszkańców, a standaryzowany wyniósł 220,72/100tys.. Zanotowano wyższą zachorowalność wśród mężczyzn niż wśród kobiet. Współczynniki surowe i standaryzowane wynosiły odpowiednio **470,65 i 247,26** na 100 tys. mężczyzn oraz **419,32 i 208,05** na 100 tys. kobiet (tab. III).

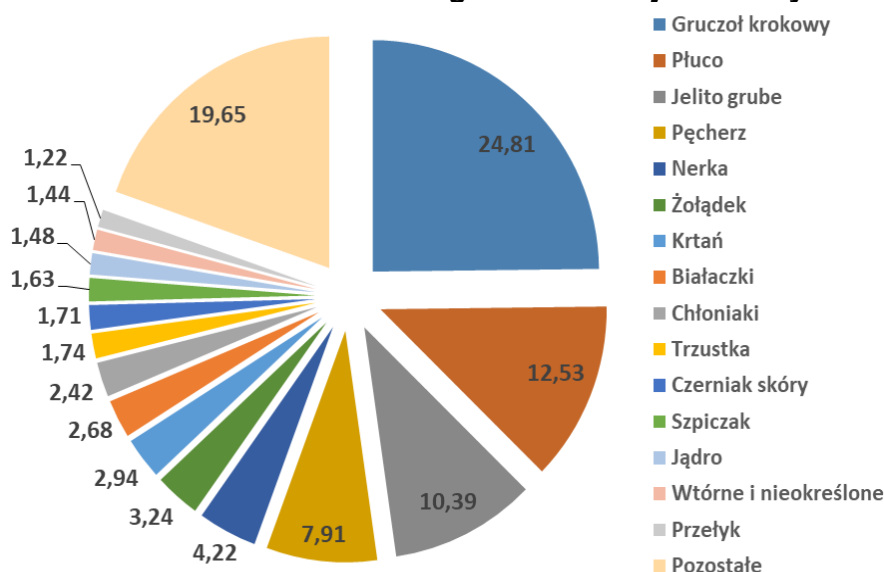
Tabela III: Liczba nowych zachorowań na nowotwory złośliwe w 2021 roku

Rok 2020	Ogółem	Mężczyźni	Kobiety
Liczba nowych zachorowań	9098	4667	4431
Surowe współczynniki zachorowalności	444,17	470,65	419,32
Standaryzowane współczynniki zachorowalności	220,72	247,26	208,05

Tak jak w roku poprzednim, **wśród mężczyzn** w 2021 r. dominowały nowotwory gruczołu krokowego, stanowiące 24,8% zachorowań na nowotwory złośliwe (1158 przypadków). Następnymi pod względem częstości zachorowań były nowotwory płuca (585, tj. 12,5% nowych zachorowań) oraz jelita grubego (łącznie 485, tj. 10,4% przypadków). Kolejne miejsca zajmują nowotwory pęcherza moczowego (369, tj. 7,9% nowych zgłoszeń), nowotwory nerki (197, tj. 4,2% zachorowań), żołądka (151 nowych przypadków, tj. 3,2%) oraz krtani (137, tj. 2,9% nowych zachorowań) (rys. 4). Ze względu na znaczną liczbę zgłoszonych przypadków oraz nieistotny problem kliniczny jaki stanowią, z zestawienia odsetkowego wyłączono nowotwory skóry (389 zgłoszenia, tj. 8,3%) inne niż czerniak.

Tabela 2A oraz wykres (str. 31) przedstawiają współczynniki zachorowalności dla 15 najczęstszych umiejscowień nowotworów złośliwych u mężczyzn w województwie lubelskim w 2021 roku. **Tabela 3A** (str. 33-36) zawiera liczby nowych zarejestrowanych zachorowań, wskaźniki struktury procentowej oraz surowe i standaryzowane współczynniki zachorowalności na 100 tys. mężczyzn dla poszczególnych narządowych lokalizacji nowotworów.

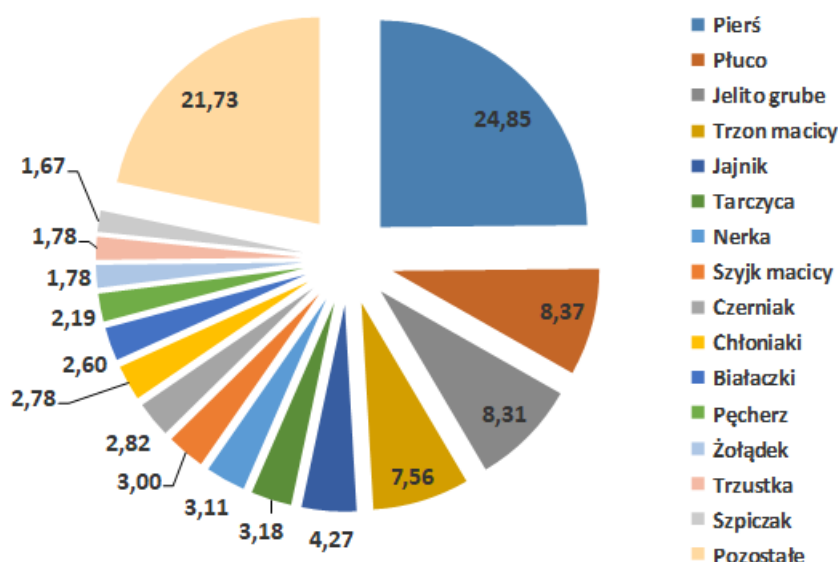
Rysunek 4: Najczęstsze umiejscowienia nowotworów złośliwych u mężczyzn w województwie lubelskim w 2021 roku wg odsetka zarejestrowanych zachorowań



Wśród kobiet dominującym nowotworem jest rak gruczołu piersiowego, stanowiący 24,8% ogółu nowotworów złośliwych u kobiet. W roku 2021 zgłoszono 1035 nowe inwazyjne (C50) nowotwory piersi oraz 66 zachorowań na nowotwory piersi *in situ* (D05), co łącznie daje 1101 nowotwory w tej lokalizacji. Na kolejne miejsca wysunęły się nowotwory tchawicy i płuca z 371 nowymi przypadkami rocznie (8,4%), jelita grubego (368 zachorowań, tj. 8,3%) trzonu macicy (335 nowych zgłoszeń, tj. 7,6%), nowotwory jajnika (189 zachorowań, tj. 4,3%), tarczycy (141 przypadki, tj. 3,2%), nerki (138 nowe rozpoznania 3,1%), na 8 miejscu uplasowały się analizowane łącznie inwazyjne (C53) i nieinwazyjne D06) (łącznie 133 przypadki, tj. 3,0%) oraz czerniak (125 nowe zachorowania, tj. 2,8%), (rys. 5). Ze względu na znaczną liczbę zgłoszonych przypadków oraz nieistotny problem kliniczny jaki stanowią, z zestawienia odsetkowego wyłączono nowotwory skóry (476 zgłoszeń, tj. 10,7%).

Tabela 2B oraz wykres (str. 32) przedstawiają współczynniki zachorowalności dla 15 najczęstszych umiejscowień nowotworów złośliwych u kobiet w województwie lubelskim w 2021 roku. **Tabela 3B** (str. 37-40) zawiera liczby nowych zarejestrowanych zachorowań, wskaźniki struktury procentowej oraz surowe i standaryzowane współczynniki zachorowalności na 100 tys. kobiet dla poszczególnych lokalizacji narządowych nowotworów.

Rysunek 5: Najczęstsze umiejscowienia nowotworów złośliwych u kobiet w województwie lubelskim w 2021 roku wg odsetka zarejestrowanych zachorowań

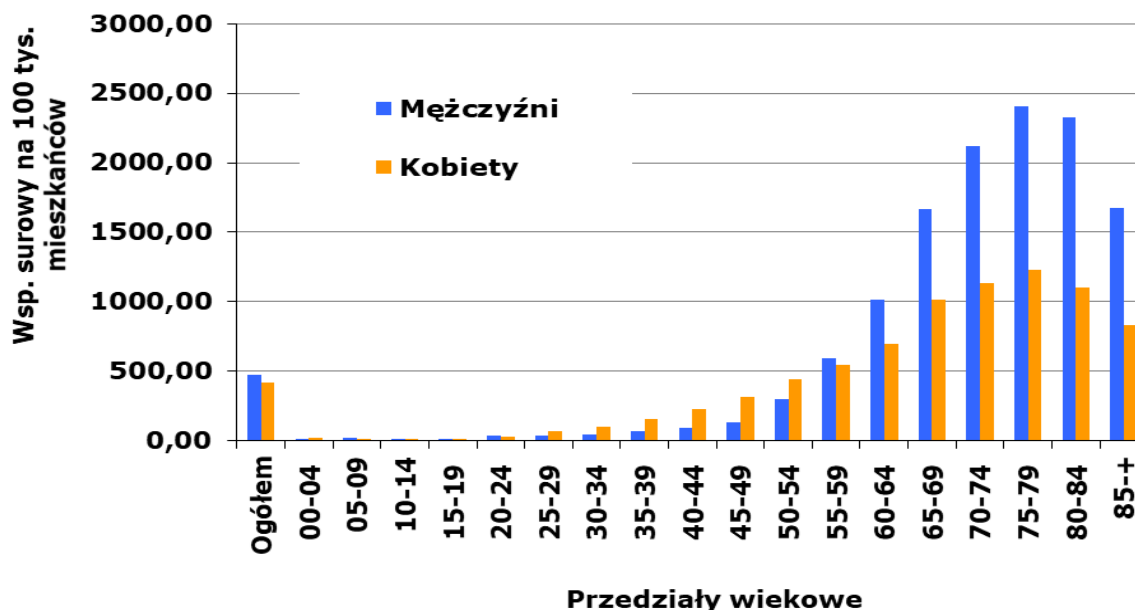


Zachorowalność na nowotwory złośliwe jest wybitnie związana z wiekiem. Niska w pierwszych trzech dekadach, rośnie gwałtownie po 50-tym roku życia u mężczyzn i po 40-tym roku życia u kobiet. W 2021 roku szczyt zachorowań zaobserwowano u osób pomiędzy 75 a 79 rokiem życia i w przedziałach tych zachorowalność była prawie 2-krotnie wyższa u mężczyzn niż u kobiet. Na uwagę zasługuje fakt, że pomiędzy 25-tym a 54-tym rokiem życia zachorowalność na nowotwory złośliwe jest wyższa u kobiet niż u mężczyzn (rys. 6).

Tabele 4A i 4B (str. 41 - 48) zawierają liczby nowych zachorowań na nowotwory złośliwe w województwie lubelskim w 5-letnich przedziałach wiekowych. **Tabele 5A i 5B** (str. 49 - 56) zawierają surowe współczynniki zachorowalności na nowotwory złośliwe w województwie lubelskim w 5-letnich przedziałach wiekowych. Dane uszeregowano wg kolejności kodów X Rewizji Międzynarodowej Klasyfikacji Chorób, Urazów i Problemów Zdrowotnych.

Wykresy 15 - 24 pokazują zachorowalność w 5-letnich przedziałach wiekowych dla wybranych nowotworów złośliwych w województwie lubelskim (strona 94 - 98).

Rysunek 6: Surowe współczynniki zachorowalności na nowotwory złośliwe ogółem w 5-letnich przedziałach wiekowych u kobiet i mężczyzn w województwie lubelskim w 2021 roku



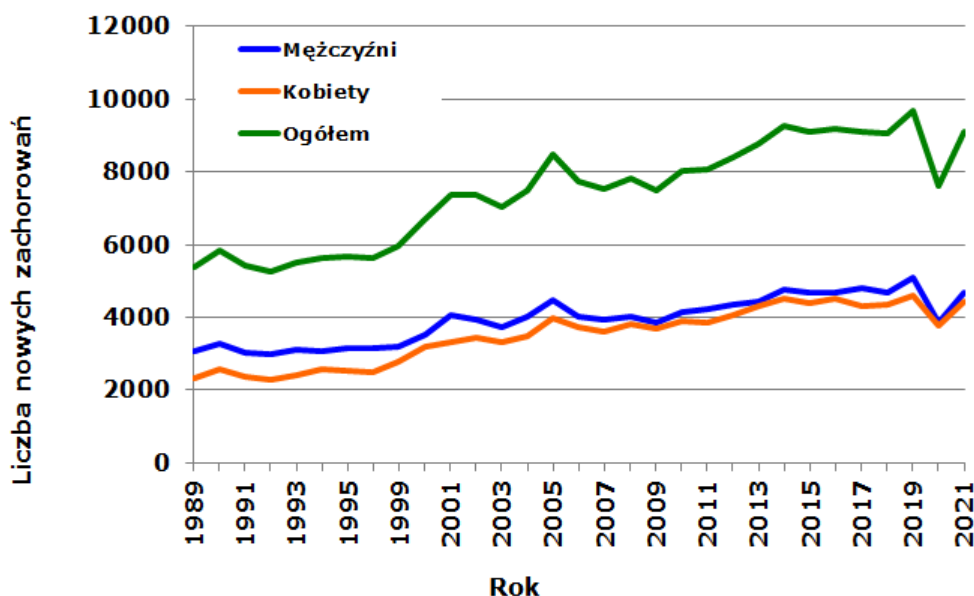
Obserwuje się pewne różnice w zachorowalności w poszczególnych powiatach województwa lubelskiego. Jednakże w danym roku różnice te mogą wynikać z wahań kompletności rejestracji w poszczególnych gminach. W celu zniwelowania różnic wynikających z niedorejestrowania w danym roku sprawozdawczym, opracowano mapy w oparciu o średnie wartości standaryzowanych współczynników zachorowalności z lat 2017-2021 (**mapy 3 i 4, tabela 12**, str. 84 - 86). Wśród mężczyzn zanotowano najwyższą średnią zachorowalność na nowotwory złośliwe ogółem w Zamościu i Białej Podlaskiej. Najniższe średnie współczynniki wyliczono dla powiatu janowskiego, lubartowskiego oraz ryckiego. U kobiet najwyższe średnie współczynniki zachorowalności na nowotwory ogółem obliczono dla Lublina i powiatu łęczyńskiego. Najniższe współczynniki zachorowalności stwierdzono w powiecie chełmskim, janowskim, włodawskim i ryckim.

Tabele 6A i 6B (str. 57 - 58) przedstawiają liczby zachorowań na nowotwory złośliwe dla poszczególnych powiatów województwa lubelskiego w 5-letnich przedziałach wiekowych. **Tabela 7** (str. 62) przedstawia surowe i standaryzowane współczynniki zachorowalności na nowotwory złośliwe dla powiatów województwa lubelskiego w 2021r.

5. TRENDY CZASOWE ZACHOROWAŃ

Opierając się na danych z lat o najlepszej kompletności rejestracji, w województwie lubelskim można zaobserwować wzrost liczby zachorowań na nowotwory złośliwe w stosunku do poprzednich dwóch dekad. Liczba rejestrowanych rocznie nowych zachorowań na nowotwory złośliwe zwiększyła się w omawianym okresie z około 5,5 tys. na początku lat 90-tych XX wieku do niespełna 9,1 tys. w 2021 roku. Stanowi to niemalże 70-procentowy wzrost liczby zachorowań (rys.7, tab. IV).

Obserwowany w 2020 roku spadek liczby zarejestrowanych zachorowań wynikał z pandemii i znacznego niedorejestrowania zachorowań, obserwowanego w całym kraju.

Rysunek 7: Dynamika wzrostu liczby zachorowań na nowotwory złośliwe w województwie lubelskim w latach 1989-2021**Tabela IV: Liczba zarejestrowanych zachorowań na nowotwory złośliwe w województwie lubelskim w latach 1989-2021**

Rok	Mężczyźni	Kobiety	Ogółem	Rok	Mężczyźni	Kobiety	Ogółem
1989	3053	2331	5384	2007	4121	3757	7878
1990	3289	2558	5847	2008	4135	3940	8075
1991	3044	2385	5429	2009	4150	3959	8109
1992	2969	2293	5262	2010	4221	3962	8183
1993	3093	2428	5521	2011	4286	3889	8175
1994	3081	2555	5636	2012	4498	4195	8693
1995	3135	2534	5669	2013	4673	4465	9138
1996	3172	2472	5644	2014	4903	4623	9526
1999	3190	2781	5971	2015	4920	4605	9525
2000	3557	3216	6773	2016	4887	4690	9577
2001	4136	3474	7610	2017	5205	4721	9926
2002	4047	3593	7640	2018	5116	4756	9872
2003	3754	3413	7167	2019	5204	4743	9947
2004	4086	3518	7604	2020	3973	3864	7837
2005	4444	3924	8368	2021	4667	4431	9098
2006	4127	3783	7910				

Obliczone surowe współczynniki zachorowalności ogółem analogicznie uległy zwiększeniu z około 280/100 tys. mieszkańców w latach 90-tych XX wieku do 444,2/100tys. w roku 2021.

Ze względu na zmiany demograficzne najlepszymi wskaźnikami porównawczymi są standaryzowane według wieku współczynniki zachorowalności, które uwzględniają strukturę wiekową analizowanej populacji. W województwie lubelskim obserwuje się tendencję spadkową standaryzowanych współczynników zachorowalności u mężczyzn (z 297,3/100 tys. w roku 1990 do 247,3/100tys. w 2021r.) i ich stały wzrost wśród kobiet

(z 175,1/100 tys. w roku 1990 do 208,0/100tys. w roku 2021) (tab. V, rys. 8).

Roczne wahania współczynników zachorowalności wynikają głównie ze zmiennej kompletności rejestracji.

Rysunek 8: Surowe i standaryzowane współczynniki zachorowalności na nowotwory złośliwe w województwie lubelskim w latach 1990-2021, wraz z linią trendu

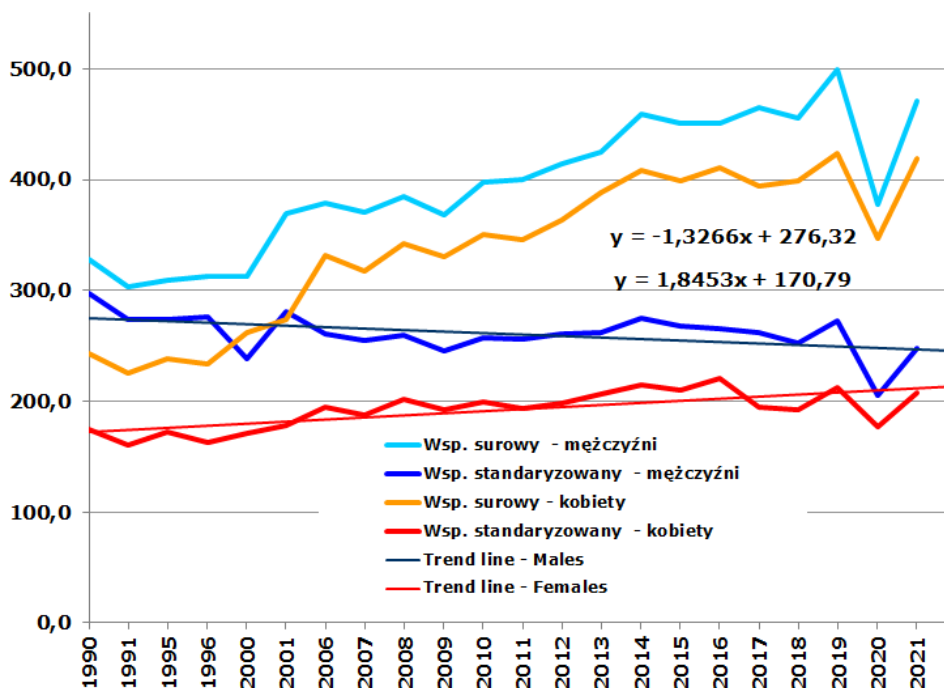


Tabela V: Surowe i standaryzowane współczynniki zachorowalności na nowotwory złośliwe w województwie lubelskim w latach 1990-2021 (na 100 tys. mieszkańców)

Rok	Wsp. surowy ogółem	Mężczyźni		Kobiety	
		Wsp. surowy	Wsp. stand.	Wsp. surowy	Wsp. stand.
1990	284,5	327,9	297,3	243,2	175,1
1991	263,4	302,8	273,8	225,8	160,5
1995	272,7	309,3	274,1	237,8	171,9
1996	271,5	313,1	275,8	233,6	163,1
2000	283,9	310,5	238,3	283,3	169,0
2001	320,5	369,6	280,6	273,9	178,2
2006	362,4	389,6	271,8	336,8	199,5
2007	362,2	390,5	270,1	335,4	199,8
2008	372,3	393,3	268,4	352,6	208,6
2009	374,6	395,6	266,4	354,8	205,6
2010	375,1	399,1	261,5	352,5	202,4
2011	375,9	406,5	262,8	347,1	195,5
2012	400,9	427,9	271,7	375,5	206,4
2013	423,0	446,2	277,9	401,1	213,1
2014	442,7	470,1	284,5	416,9	220,5
2015	444,4	473,6	282,1	416,9	219,2
2016	448,4	472,2	275,6	426,1	222,4

Rok	Wsp. surowy ogółem	Mężczyźni		Kobiety	
		Wsp. surowy	Wsp. stand.	Wsp. surowy	Wsp. stand.
2017	466,2	504,4	285,1	430,2	213,7
2018	465,4	497,6	275,4	435,1	211,4
2019	470,9	508,4	279,7	435,7	219,2
2020	372,6	389,7	211,9	356,5	182,1
2021	444,2	470,7	247,3	419,3	208,1

Struktura zachorowań na nowotwory złośliwe w województwie lubelskim jest pod względem lokalizacji schorzeń zbliżona do ogólnopolskiej²⁹.

Wśród mężczyzn w województwie lubelskim najczęstszymi nowotworami przez wiele lat pozostawały nowotwory płuca. Jednak od 2015r. zajmują one drugie miejsce co do częstości zachorowań. Liczba nowych zachorowań w roku 2021 wyniosła 585 przypadków, a ich udział odsetkowy wśród zachorowań na nowotwory złośliwe wyniósł 12,5%. Standaryzowane współczynniki zachorowalności w ciągu ostatnich 20 lat wykazują stałą tendencję spadkową (spadek o ponad 50%), zgodnie z trendem obserwowanym w tym okresie ogółem w Polsce^{30,31}. Pod względem standaryzowanych współczynników zachorowalności na nowotwory płuca u mężczyzn województwo lubelskie w 2021 roku zajęło 16 miejsce w Polsce³².

W 2021 roku pierwsze miejsce wśród nowotworów u mężczyzn zajmowały nowotwory gruczołu krokowego. Standaryzowane współczynniki zachorowalności wzrosły z około 19/100 tys. w roku 1990 i 2000 do ponad 56/100 tys. w roku 2021, co stanowi niemalże 300% wzrost. Liczba zarejestrowanych zachorowań wzrosła ze 156 w 1990r. do 318 w roku 2000, 1144 w 2019r. a następnie 1158 przypadków w roku 2021.

Kolejną grupą najczęstszych nowotworów złośliwych są nowotwory jelita grubego, wśród których w okresie 20 lat nastąpił ponad 2-krotny wzrost liczby rejestrowanych zachorowań (243 w 1990r., 314 w 2000r. i 485 w 2021r.) oraz wzrost standaryzowanych współczynników zachorowalności z blisko 22/100 tys. w latach 1990-2000 do ponad 24/100 tys. w roku 2021.

Zmiany zachorowalności dotyczące powyższych lokalizacji są odzwierciedleniem ogólnych tendencji obserwowanych w tej grupie nowotworów w krajach wysoko rozwiniętych³³.

Zachorowalność na nowotwory pęcherza moczowego w roku 2021 wyniosła 17,9/100 tys. i wprawdzie można zaobserwować matematyczny trend wzrostowy współczynników zachorowalności, to ich wartości wahają się znacznie w poszczególnych latach (w latach 1990-2000 od 12,2 do 15,7 na 100 tys. mężczyzn, a w latach 2001 do 2011 od 14,1 do 21,0 na 100 tys.). Dla nowotworów nerki obserwuje się wzrost z 7,6/100 tys. w roku 1990 do prawie 11,1/100 tys. w roku 2021 (co stanowi ponad 40% wzrost). Liczby zarejestrowanych zachorowań wzrosły odpowiednio: dla nowotworów pęcherza moczowego z 143 do 369, a dla nowotworów nerki z 84 do 197. Przebieg zmian liczby zachorowań oraz standaryzowanych współczynników zachorowalności dla raka nerki (zważywszy, że do 1997 roku kod topograficzny w tej lokalizacji obejmował również guzy miedniczki nerkowej) wskazuje na wyraźne niedorejestrowanie tej grupy nowotworów istniejące do roku 2000.

²⁹ Urszula Wojciechowska, Klaudia Barańska, Irmina Michałek, Paweł Olasek, Marta Miklewska, Joanna A. Didkowska, Narodowy Instytut Onkologii-im. Marii Skłodowskiej-Curie, Państwowy Instytut Badawczy, Nowotwory złośliwe w Polsce w 2021 roku

³⁰ Wojciechowska U, Didkowska J, Tarkowski W, Zatoński W: Nowotwory złośliwe w Polsce w 2004 roku. Centrum Onkologii Instytut im. M. Skłodowskiej-Curie, Warszawa, 2006

³¹ Urszula Wojciechowska, Klaudia Barańska, Irmina Michałek, Paweł Olasek, Marta Miklewska, Joanna A. Didkowska, Narodowy Instytut Onkologii-im. Marii Skłodowskiej-Curie, Państwowy Instytut Badawczy, Nowotwory złośliwe w Polsce w 2021 roku

³² Baza danych Krajowego Rejestru Nowotworów - <http://onkologia.org.pl>

³³ Baza danych IARC: <http://globocan.iarc.fr>

O ile tak znaczny wzrost zachorowań na raka stercza może być po części tłumaczony powszechnym stosowaniem badania PSA, skutkującym zwiększonym wykrywaniem wczesnych przypadków tego nowotworu, to w dwóch pozostałych lokalizacjach należy brać pod uwagę etiologię związaną z paleniem tytoniu.

Poza nowotworami płuca, lokalizacją, w której od lat obserwowana była tendencja spadkowa są nowotwory żołądka. Postępuje spadek zarówno liczby zachorowań (z 266 w 1990r. do 151 w 2021r.), jak i standaryzowanych współczynników zachorowalności (z ponad 23,6/100 tys. w roku 1990 do 8,1/100 tys. w roku 2021).

Graficzne przedstawienie trendów zachorowalności w województwie lubelskim na tle Polski zawierają **wykresy 1-14** (str. 87 - 93).

Wśród kobiet w województwie lubelskim najczęstszym nowotworem od lat pozostaje rak piersi, a roczna liczba nowych zarejestrowanych zachorowań w ciągu ostatnich 20 lat wzrosła prawie trzykrotnie (371 w roku 1990 do 1035 w 2021r.). Standaryzowany współczynnik zachorowalności wzrósł w tym czasie z 27,6/100 tys. do 55,3/100 tys., co przybliży nasz region do średniej zachorowalności dla Polski, tj. 59,8/100 tys. Pod względem standaryzowanych współczynników zachorowalności na nowotwory piersi u kobiet w 2021 roku województwo lubelskie zajmowało 15 miejsce w Polsce³⁴. Analizując łącznie inwazyjne (C50) i nieinwazyjne (D05) nowotwory piersi odnotowujemy jeszcze wyraźniejszy trend wzrostowy zachorowań na nowotwory piersi, łącznie 1103 przypadki w 2021r. (co stanowi 24,8% zachorowań). Wzrastająca liczba zgłaszanych guzów piersi we wczesnych stopniach zaawansowania, rodzi potrzebę analizowania tych 2 kodów topograficznych łącznie.

Jelito grube jest umiejscowieniem, dla którego wśród kobiet obserwuje się wyraźnie mniejszą dynamikę zmian niż u mężczyzn. Chociaż liczba zarejestrowanych zachorowań wzrosła z 276 w roku 1990 do 368 w roku 2021, to w tym samym okresie standaryzowany współczynnik zachorowalności spadł z 16,0/100 tys. do 13,9/100 tys., co stanowi 4,0% spadek. W roku 2021 odnotowano odpowiednio 368 przypadków, co stanowi niespełna 8,3% ogółu nowotworów złośliwych wśród kobiet.

Wzrost standaryzowanych współczynników zachorowalności obserwuje się wśród nowotworów trzonu macicy, dla których współczynniki wzrosły z 9,8/100 tys. w roku 1990 do 15,0/100 tys. w roku 2021, co stanowi prawie dwukrotny wzrost. Liczba zarejestrowanych zachorowań zwiększyła się niemal 2,5-krotnie (z 132 w 1990r. do 335 w 2021r.).

Dla nowotworów jajnika obserwujemy brak wyraźnego trendu wzrostowego. Liczba zarejestrowanych zachorowań wzrosła ze 147 w 1990r. do zaledwie 189 w 2021r., a standaryzowane współczynniki zachorowalności wynosiły: 11,6/100 tys. w roku 1990 i 9,5/100tys. w 2021 roku. Udział odsetkowy nowotworów jajnika wśród nowotworów ogółem u kobiet zmniejsza się z 5,7% w 1990r. do 4,3% w 2021 roku.

Zaobserwowano 40% spadek standaryzowanego współczynnika zachorowalności na nowotwory szyjki macicy (z 19,0/100 tys. w roku 2011 do 12,6/100 tys. w roku 2021). Zjawisko to jest częściowo tylko pozytywne. Towarzyszy mu bowiem wzrost liczby zarejestrowanych przypadków nowotworów *in situ* (D06) w tej lokalizacji - 35 zachorowań w 2021 roku, a standaryzowany współczynnik zachorowalności wyniósł 3,0/100 tys. kobiet. Przy łącznej analizie przypadków inwazyjnych (C53) i nieinwazyjnych (D06) nowotworów szyjki macicy, lokalizacja ta znalazła się na ósmym miejscu wśród najczęstszych nowotworów u kobiet (3,0%). Zarówno w Europie, jak i w innych regionach Polski odnotowuje się tendencję spadkową zachorowalności na ten nowotwór^{35,36,37,38}, co przy

³⁴ Baza danych Krajowego Rejestru Nowotworów - <http://onkologia.org.pl>

³⁵ Didkowska J, Wojciechowska U, Zatoński W: Nowotwory szyjki macicy w Polsce - epidemiologiczny bilans otwarcia i perspektywy. *Ginekol Pol*, 2006; 77 (9): 660-666.

³⁶ Krajowy Rejestr Nowotworów- Baza on-line: <http://onkologia.org.pl/raporty/>

³⁷ International Agency for Research on Cancer, European Cancer Observatory: <http://eco.iarc.fr/>

³⁸ Urszula Wojciechowska, Klaudia Barańska, Irmina Michałek, Paweł Olasek, Marta Miklewska, Joanna A. Didkowska, Narodowy Instytut Onkologii-im. Marii Skłodowskiej-Curie, Państwowy Instytut Badawczy, Nowotwory złośliwe w Polsce w 2021 roku

obecnych szerokich możliwościach diagnostycznych świadczy niewątpliwie o zbyt małym wykorzystaniu badań przesiewowych i profilaktyki pierwotnej.

Niepokojącym zjawiskiem jest także stały wzrost liczby zgłaszanych zachorowań (ze 156 w 1990r. do 371 w 2021r.) i standaryzowanych współczynników zachorowalności na nowotwory płuca wśród kobiet (z 10,0/100 tys. w roku 1990 do 14,6/100 tys. w roku 2021), co stanowi wzrost o 46%). Wzrost ten, obserwowany wcześniej jedynie w dużych aglomeracjach miejskich, staje się obecnie powszechny i towarzyszy mu, w odróżnieniu od mężczyzn, stały wzrost konsumpcji tytoniu, co skutkować będzie w kolejnych latach dalszym wzrostem zachorowalności na nowotwory płuc u kobiet^{39,40}.

Podobnie jak u mężczyzn, znaczący trend spadkowy obserwowany był wśród nowotworów żołądka u kobiet. Standaryzowany współczynnik zachorowalności spadł z 10,0/100 tys. w roku 1990 do 3,2/100 tys. w roku 2021 (spadek o prawie 70%), a liczba zachorowań ze 157 w 1990r. do 79 w 2021r.

Graficzne przedstawienie trendów zachorowalności w województwie lubelskim na tle Polski zawierają wykresy 1-14 (str. 87-93).

6. ZGONY NA NOWOTWORY ZŁOŚLIWE W WOJEWÓDZTWIE LUBELSKIM

Rejestry Nowotworów nie dysponują kompletnymi danymi o zgonach z powodu nowotworów złośliwych w regionie swojego działania. Wynika to z niewypełniania przez jednostki służby zdrowia Kart Zgłoszenia Nowotworu Złośliwego w większości przypadków zgonów z tego powodu. Kolejny powód to ograniczony dostęp Rejestrów do Statystycznych Kart Zgonu.

W celu oceny umieralności na nowotwory złośliwe na danym terenie Rejestry posługują się przetworzonymi danymi Głównego Urzędu Statystycznego publikowanymi przez Krajowy Rejestr Nowotworów. Dane GUS obarczone są jednakże poważnym błędem merytorycznym, co do pierwotnej przyczyny zgonu. W wielu przypadkach jako przyczyna zgonu, zamiast pierwotnego umiejscowienia nowotworu, podawane jest umiejscowienie zmian przerzutowych (wtórnych - zakres kodów od C77 do C79 według MSKChiPZ) lub nieokreślone umiejscowienie nowotworu (zakres kodów C76 i C80 według MSKChiPZ). Częstokroć jako przyczyna zgonu wymieniane są też powikłania krążeniowo-oddechowe choroby nowotworowej, powodując utratę danych, co do przyczyny pierwotnej.

Opisana wyżej sytuacja sprawia, że dane o umieralności w części tylko korespondują z danymi o zachorowaniach. Stawia to Polskę w gronie krajów o złej praktyce kodowania zgonów i niskiej jakości danych o zgonach, mimo 100% kompletności rejestracji⁴¹.

W województwie lubelskim w 2021 roku zgłoszono **4811** zgonów z powodu nowotworów złośliwych, w tym **2 657** u mężczyzn i **2 154** wśród kobiet⁴². (rys. 9).

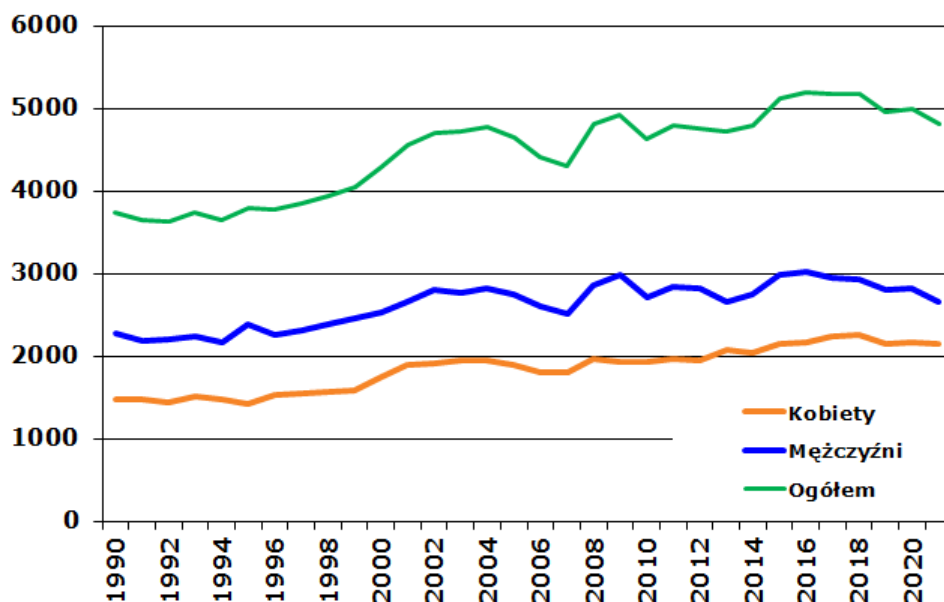
Tabele 8A i 8B (str. 60 - 67) zawierają liczby zarejestrowanych zgonów na nowotwory złośliwe w województwie lubelskim w podziale na rozpoznania i 5-letnie przedziały wiekowe u mężczyzn i kobiet w 2021 roku.

³⁹ Ambroziak M, Koziół A, Bednarski B, Goryński P, Łata E, Parchimowicz T i wsp.: Stan zagrożenia epidemią palenia tytoniu w Polsce. Europejskie Biuro Światowej Organizacji Zdrowia, World Health Organization, 2009.

⁴⁰ Gliszczyński W.S: Palenie tytoniu w Polsce. INFOS 14(237), Biuro Analiz Sejmowych, 30 listopada 2017

⁴¹ Urszula Wojciechowska, Klaudia Barańska, Irmina Michałek, Paweł Olasek, Marta Miklewska, Joanna A. Didkowska, Narodowy Instytut Onkologii-im. Marii Skłodowskiej-Curie, Państwowy Instytut Badawczy, Nowotwory złośliwe w Polsce w 2021 roku

⁴² Raporty na podstawie danych Krajowego Rejestru Nowotworów – <http://onkologia.org.pl/pl/raporty>

Rysunek 9: Dynamika wzrostu liczby zgonów na nowotwory złośliwe w województwie lubelskim w latach 1990-2021⁴³

Surowe współczynniki umieralności w przeliczeniu na 100 tys. mieszkańców wyniosły w województwie lubelskim w 2021r. **267,9** dla mężczyzn i **203,8** dla kobiet. Po standaryzacji wyniosły one odpowiednio: **132,9** zgonów na 100 tys. mężczyzn i **78,9** na 100 tys. kobiet. Pod względem umieralności stawia to nasze województwo na dwunastym miejscu w Polsce z powodu zgonów na nowotwory złośliwe u mężczyzn i na czternastym miejscu u kobiet⁴⁴ (tab. VI).

Tabela VI: Współczynniki standaryzowane i surowe umieralności w podziale na województwa – Polska 2021r.³⁹

Kod	Województwo	Mężczyźni		Kobiety	
		Wsp.stand.	Wsp.surowy	Wsp.stand.	Wsp.surowy
02	DOLNOŚLĄSKIE	138,8	282,5	89,1	233,0
04	KUJAWSKO-POMORSKIE	146,3	288,7	94,3	235,7
06	LUBELSKIE	132,8	267,9	78,9	203,8
08	LUBUSKIE	129,4	250,6	82,2	207,0
10	ŁÓDZKIE	141,8	297,1	85,9	238,6
12	MAŁOPOLSKIE	134,3	257,3	83,8	207,5
14	MAZOWIECKIE	134,1	255,6	82,1	202,9
16	OPOLSKIE	131,9	278,8	84,4	231,8
18	PODKARPACKIE	120,4	234,0	71,7	177,9
20	PODLASKIE	131,7	265,2	78,9	205,1
22	POMORSKIE	142,9	269,5	88,9	210,3
24	ŚLĄSKIE	145,8	312,1	93,6	249,8
26	ŚWIĘTOKRZYSKIE	145,1	316,6	79,8	222,9
28	WARMIŃSKO-MAZURSKIE	145,7	276,2	86,8	213,5
30	WIELKOPOLSKIE	145,8	268,5	94,3	218,5
32	ZACHODNIOPOMORSKIE	145,7	297,2	94,8	245,9
	Polska	138,9	275,4	86,5	219,5

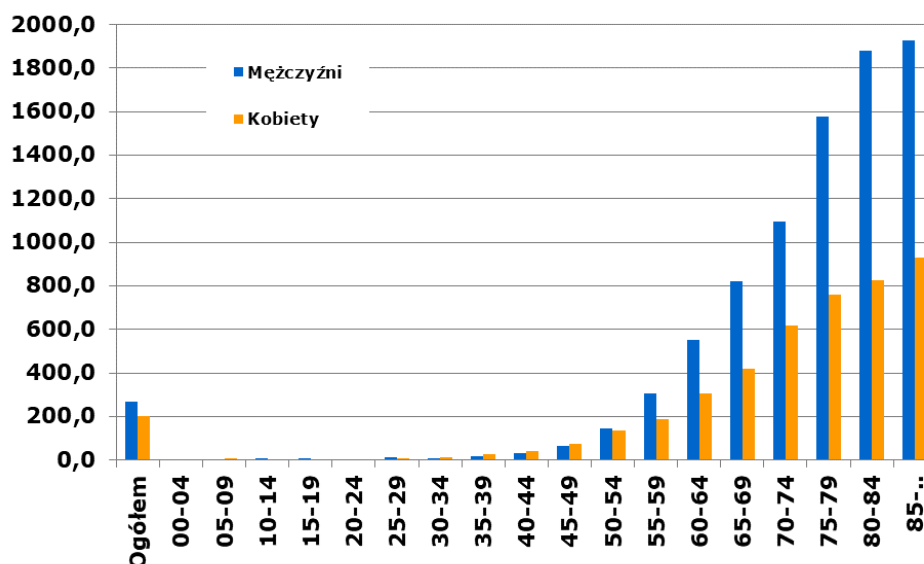
Tabele 9A i 9B (str. 68 - 75) przedstawiają współczynniki surowe dla zgonów w podziale na rozpoznania i 5-letnie grupy wiekowe wśród kobiet i mężczyzn w 2021r.

⁴³ Baza danych Lubelskiego Rejestru Nowotworów – opracowanie własne

⁴⁴ Baza danych Krajowego Rejestru Nowotworów - <http://onkologia.org.pl/raporty/>

Umieralność z powodu nowotworów złośliwych wzrasta z wiekiem, a szczególnie jej wzrost obserwuje się po 50-tym roku życia u obu płci. W 2021 roku najwyższe współczynniki umieralności obserwowano w grupach wiekowych powyżej 85 lat u mężczyzn i u kobiet (rys. 10).

Rysunek 10: Współczynniki surowe umieralności w przedziałach wiekowych - woj. lubelskie 2021r.⁴⁵



Struktura zgonów z powodu nowotworów złośliwych w województwie lubelskim jest zbliżona do ogólnopolskiej.

Z punktu widzenia jakości danych pochodzących z aktów zgonu przekazywanych do GUS istotny jest odsetek zgonów z powodu nowotworów wtórnych (C77-C79) lub bliżej nieokreślonego umiejscowienia nowotworu (C76 i C80). W 2021 roku wynosił on łącznie 2,6% u mężczyzn i 4,0% u kobiet. W stosunku do roku 2009 obserwuje się spadek odsetka umiejscowień niezidentyfikowanych, kiedy to odsetki te wynosiły odpowiednio 8,8% u mężczyzn i 10,2% u kobiet⁴⁶.

Wśród mężczyzn w 2021 roku najczęstszą przyczyną zgonów z powodu nowotworu złośliwego były nowotwory płuc stanowiące 24,2% zgonów (standaryzowany współczynnik umieralności 32,0/100 tys.). Kolejne miejsca zajmowały nowotwory jelita grubego (13,7%; standaryzowany współczynnik umieralności 17,3/100 tys.), nowotwory gruczołu krokowego (10,9%; 12,2/100 tys.), pęcherza moczowego (5,3%, 6,4/100tys.) oraz nowotwory żołądka (4,9%; 6,5/100 tys.) (rys. 11).

Tabela 10A oraz wykres (str. 76) przedstawiają współczynniki umieralności dla najczęstszych umiejscowień nowotworów złośliwych będących przyczyną zgonów u mężczyzn w województwie lubelskim w 2021 roku.

Wśród kobiet najczęstszą określoną przyczyną zgonów z powodu nowotworu złośliwego w 2021 roku były nowotwory płuca (15,6% zgonów; standaryzowany współczynnik umieralności 12,9/100 tys.), wyprzedzając nowotwory gruczołu piersiowego (14,3% zgonów; współczynnik umieralności 12,0/100 tys.). Kolejne miejsca zajmowały nowotwory jelita grubego (11,7%; 8,4/100 tys.), nowotwory jajnika (7,4%; 6,3/100 tys.) i trzonu macicy (4,8%; 6,3/100 tys.) (rys. 12).

Tabela 10B oraz wykres (str. 77) przedstawiają współczynniki umieralności dla najczęstszych umiejscowień nowotworów złośliwych będących przyczyną zgonów u kobiet

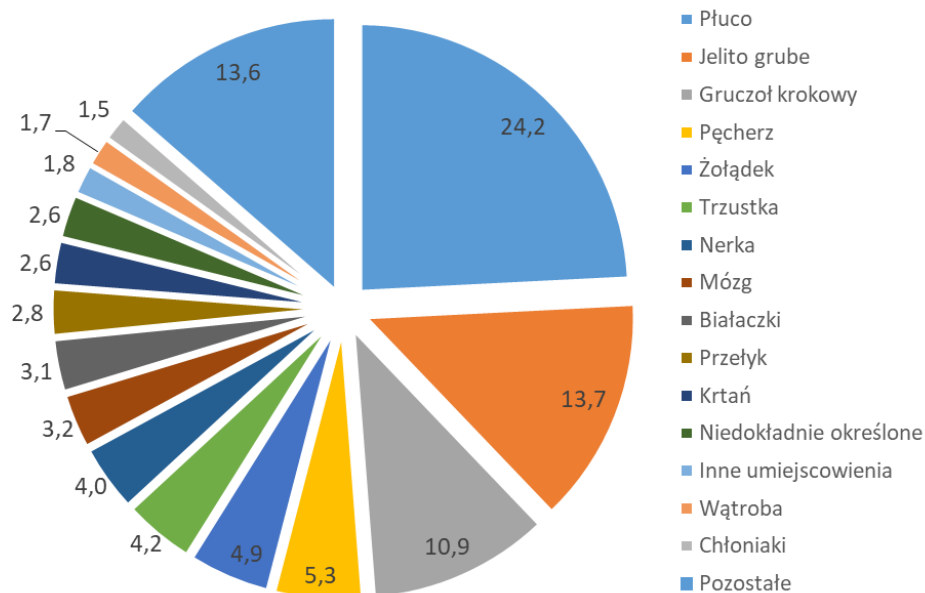
⁴⁵ Baza danych Krajowego Rejestru Nowotworów - <http://onkologia.org.pl/raporty/> - opracowanie własne

⁴⁶ Raporty na podstawie danych Krajowego Rejestru Nowotworów - <http://onkologia.org.pl/raporty/>

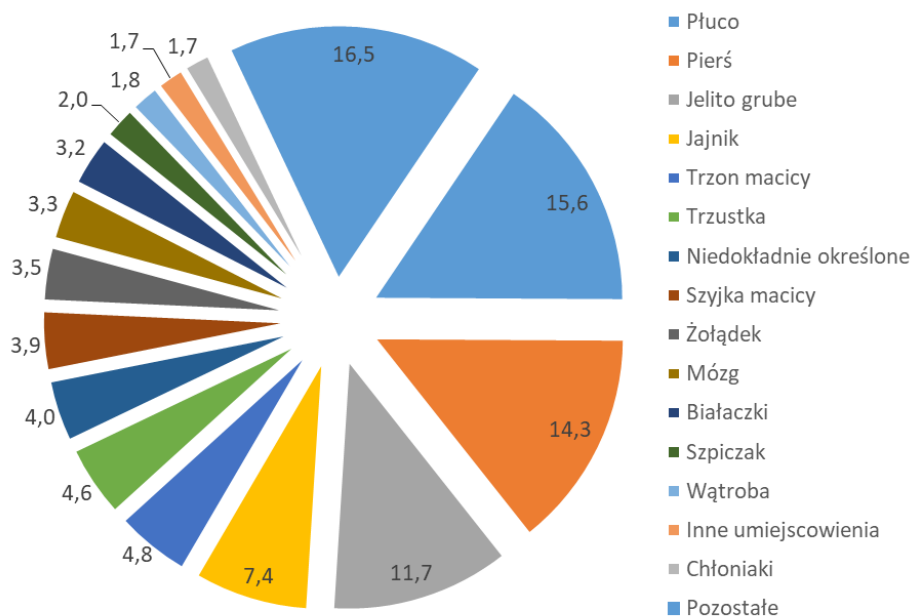
w województwie lubelskim w 2021 roku.

Tabele 11A i 11B (str. 78 - 81) przedstawiają liczbę, współczynniki surowe i standaryzowane oraz odsetki zgonów w podziale na rozpoznania wśród mężczyzn i kobiet w województwie lubelskim w 2021r.

Rysunek 11: Najczęstsze umiejscowienia nowotworów złośliwych u mężczyzn w województwie lubelskim w 2021 roku wg odsetka zarejestrowanych zgonów⁴⁷



Rysunek 12: Najczęstsze umiejscowienia nowotworów złośliwych u kobiet w województwie lubelskim w 2021 roku wg odsetka zarejestrowanych zgonów⁴⁸



⁴⁷ Baza danych Krajowego Rejestru Nowotworów - <http://onkologia.org.pl/raporty/> - opracowanie własne

⁴⁸ Baza danych Krajowego Rejestru Nowotworów - <http://onkologia.org.pl/pl/raporty> - opracowanie własne

WYKAZ TABEL, MAP I WYKRESÓW

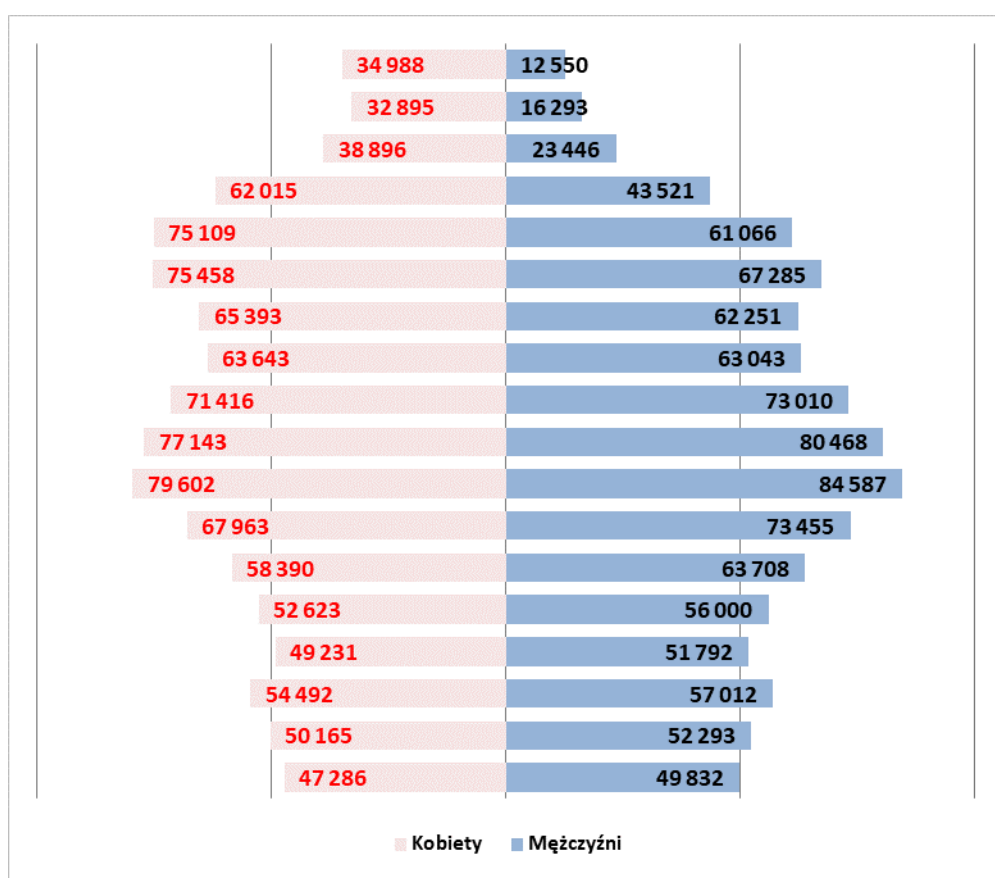
- I. Tabela 1A – Ludność w województwie lubelskim w 2021r. według płci i przedziałów wiekowych (stan na 30.VI)
- II. Tabela 1B – Ludność w województwie lubelskim w 2021r. według płci i powiatów (stan na 30.VI)
- III. Tabela 1C – Standardowa populacja świata
- IV. Tabela 2A i wykres: 15 najczęstszych lokalizacji nowotworów złośliwych u mężczyzn w województwie lubelskim w 2021 roku
- V. Tabela 2B i wykres: 15 najczęstszych lokalizacji nowotworów złośliwych u kobiet w województwie lubelskim w 2021 roku
- VI. Tabela 3A: Liczba, współczynniki surowe i standaryzowane oraz wskaźnik struktury procentowej zachorowań na nowotwory złośliwe w województwie lubelskim w 2021 roku - mężczyźni
- VII. Tabela 3B: Liczba, współczynniki surowe i standaryzowane oraz wskaźnik struktury procentowej zachorowań na nowotwory złośliwe w województwie lubelskim w 2021 roku - kobiety
- VIII. Tabela 4A: Liczba zachorowań na nowotwory złośliwe u mężczyzn w województwie lubelskim w 2021 roku, z podziałem na 5-letnie grupy wiekowe
- IX. Tabela 4B: Liczba zachorowań na nowotwory złośliwe u kobiet w województwie lubelskim w 2021 roku, z podziałem na 5-letnie grupy wiekowe
- X. Tabela 5A: Surowe współczynniki zachorowalności na nowotwory złośliwe (w przeliczeniu na 100 tys.) u mężczyzn w województwie lubelskim w 2021 roku, z podziałem na 5-letnie grupy wiekowe
- XI. Tabela 5B: Surowe współczynniki zachorowalności na nowotwory złośliwe (w przeliczeniu na 100 tys.) u kobiet w województwie lubelskim w 2021 roku, z podziałem na 5-letnie grupy wiekowe
- XII. Tabela 6A: Liczba zachorowań na nowotwory złośliwe u mężczyzn w powiatach województwa lubelskiego w 2021 roku, z podziałem na 5-letnie grupy wiekowe
- XIII. Tabela 6B: Liczba zachorowań na nowotwory złośliwe u kobiet w powiatach województwa lubelskiego w 2021 roku, z podziałem na 5-letnie grupy wiekowe
- XIV. Tabela 7: Surowe i standaryzowane współczynniki zachorowalności na nowotwory złośliwe w powiatach województwa lubelskiego w 2021 roku
- XV. Tabela 8A: Liczba zgonów na nowotwory złośliwe u mężczyzn w województwie lubelskim w 2021 roku, z podziałem na 5-letnie grupy wiekowe
- XVI. Tabela 8B: Liczba zgonów na nowotwory złośliwe u kobiet w województwie lubelskim w 2021 roku, z podziałem na 5-letnie grupy wiekowe
- XVII. Tabela 9A: Surowe współczynniki umieralności na nowotwory złośliwe u mężczyzn w województwie lubelskim w 2021 roku, w 5-letnich grupach wiekowych w przeliczeniu na 100 tys. mężczyzn
- XVIII. Tabela 9B: Surowe współczynniki umieralności na nowotwory złośliwe u kobiet w województwie lubelskim w 2021 roku, w 5-letnich grupach wiekowych w przeliczeniu na 100 tys. kobiet
- XIX. Tabela 10A i wykres: Najczęstsze nowotwory złośliwe będące przyczyną zgonów u mężczyzn w województwie lubelskim w 2021 roku
- XX. Tabela 10B i wykres: Najczęstsze nowotwory złośliwe będące przyczyną zgonów u kobiet w województwie lubelskim w 2021 roku

- XXI. Tabela 11A: Liczba, współczynniki surowe i standaryzowane oraz wskaźnik struktury procentowej zgonów na nowotwory złośliwe w województwie lubelskim w 2021 roku - mężczyźni
- XXII. Tabela 11B: Liczba, współczynniki surowe i standaryzowane oraz wskaźnik struktury procentowej zgonów na nowotwory złośliwe w województwie lubelskim w 2021 roku - kobiety
- XXIII. Mapa 1: Układ administracyjny województwa lubelskiego
- XXIV. Mapa 2: Gęstość zaludnienia w Polsce oraz procentowy udział ludności zamieszkałej na terenach miejsko-wiejskich w 2020 roku
- XXV. Mapa 3: Rozkład geograficzny zachorowalności na nowotwory złośliwe u mężczyzn w powiatach województwa lubelskiego w latach 2017– 2021
- XXVI. Mapa 4: Rozkład geograficzny zachorowalności na nowotwory złośliwe u kobiet w powiatach województwa lubelskiego w latach 2017– 2021
- XXVII. Tabela 12: Średnie standaryzowane współczynniki zachorowalności na nowotwory złośliwe w powiatach województwa lubelskiego w latach 2017– 2021
- XXVIII. Wykresy 1-14: Trendy czasowe zachorowalności na wybrane nowotwory złośliwe w województwie lubelskim w latach 1989 – 2021
- XXIX. Wykresy 15-24: Zachorowalność w 5-letnich przedziałach wiekowych dla wybranych nowotworów złośliwych w województwie lubelskim

Tabela 1A: Ludność w województwie lubelskim w 2021 r. wg płci i przedziałów wiekowych (stan na 30.VI)^{49, 50}

Table 1A: Population of Lublin region by sex and age brackets, 2021 (on 30 of June)

Grupa wiekowa	Ogółem	Mężczyźni	Kobiety
85 +	47538	12550	34988
80-84	49188	16293	32895
75-79	62342	23446	38896
70-74	105536	43521	62015
65-69	136175	61066	75109
60-64	142743	67285	75458
55-59	127644	62251	65393
50-54	126686	63043	63643
45-49	144426	73010	71416
40-44	157611	80468	77143
35-39	164189	84587	79602
30-34	141418	73455	67963
25-29	122098	63708	58390
20-24	108623	56000	52623
15-19	101023	51792	49231
10-14	111504	57012	54492
05-09	102458	52293	50165
00-04	97118	49832	47286
LUBELSKIE ogółem	2 048 320	991 612	1 056 708



⁴⁹ Główny Urząd Statystyczny. Baza Demografia; <http://demografia.stat.gov.pl/bazademografia>

⁵⁰ Powierzchnia i ludność w przekroju terytorialnym. Główny Urząd Statystyczny, Warszawa 2022.

Tabela 1B: Ludność w województwie lubelskim w 2021r. wg płci i powiatów (stan na 30.VI)^{51, 52}

Table 1B: Population of Lublin region by sex and districts, 2021 (on 30 June)

Powiat	Ogółem	Mężczyźni	Kobiety
Powiat bialski	106 589	53 204	53 385
Powiat biłgorajski	98 318	48 370	49 948
Powiat chełmski	75 199	37 269	37 930
Powiat hrubieszowski	59 103	28 957	30 146
Powiat janowski	43 934	21 751	22 183
Powiat krasnostawski	60 845	29 640	31 205
Powiat kraśnicki	91 643	44 409	47 234
Powiat lubartowski	85 602	41 872	43 730
Powiat lubelski	161 723	79 319	82 404
Powiat łęczyński	56 290	27 560	28 730
Powiat łukowski	102 458	50 744	51 714
Powiat opolski	57 035	27 787	29 248
Powiat parczewski	33 228	16 380	16 848
Powiat puławski	109 336	52 233	57 103
Powiat radzyński	56 305	28 102	28 203
Powiat rycki	52 872	26 100	26 772
Powiat świdnicki	70 523	33 903	36 620
Powiat tomaszowski	79 327	38 966	40 361
Powiat włodawski	36 436	18 026	18 410
Powiat zamojski	102 629	50 626	52 003
Powiat m. Biała Podlaska	55 362	26 354	29 008
Powiat m. Chełm	59 312	27 681	31 631
Powiat m. Lublin	334 301	154 384	179 917
Powiat m. Zamość	59 950	27 975	31 975
Razem	2 048 320	991 612	1 056 708

51

Główny Urząd Statystyczny. Baza Demografia; <http://demografia.stat.gov.pl/bazademografia/>

52

Powierzchnia i ludność w przekroju terytorialnym. Główny Urząd Statystyczny, Warszawa 2021.

Tabela 1C: Standardowa populacja świata)⁵³
Table 1C: World standard population

Grupa wiekowa	Świat
0-4	12000
05-09	10000
10-14	9000
15-19	9000
20-24	8000
25-29	8000
30-34	6000
35-39	6000
40-44	6000
45-49	6000
50-54	5000
55-59	4000
60-64	4000
65-69	3000
70-74	2000
75-79	1000
80-84	500
85+	500
Total	100000

⁵³ Glossary of Terms, Cancer Incidence In Five Continents Volume X. International Agency for Research on Cancer; WHO; IARC, Lyon 2013; <http://ci5.iarc.fr/CI5-X/Pages/glossary.aspx>

Tabela 2A: 15 najczęstszych lokalizacji nowotworów złośliwych u mężczyzn w województwie lubelskim w 2021 roku

Table 2A: 15 the most frequent cancer sites in males, Lublin region, 2021

L.p.	Kod ICD-X	Umiejscowienie	Liczba	Wsp. surowy	Wsp. stand.	Wsk. %
1	C61	Gruzoł krokowy	1158	116,78	56,34	24,81
2	C33-C34	Płuco	585	59,00	29,94	12,53
3	C18-C20	Jelito grube	485	48,91	24,39	10,39
4	C67	Pęcherz moczowy	369	37,21	17,94	7,91
5	C64	Nerka	197	19,87	11,15	4,22
6	C16	Żołądek	151	15,23	8,13	3,24
7	C32	Krtań	137	13,82	7,34	2,94
8	C91-C95	Białaczki	125	12,61	8,02	2,68
9	C81-C85	Chłoniaki	113	11,40	7,40	2,42
10	C25	Trzustka	81	8,17	4,38	1,74
11	C43	Czerniak skóry	80	8,07	4,56	1,71
12	C90	Szpiczak	76	7,66	3,89	1,63
13	C62	Jądro	69	6,96	6,43	1,48
14	C77-C80	Wtórne i nieokreślone	67	6,76	3,37	1,44
15	C15	Przełyk	57	5,75	3,16	1,22

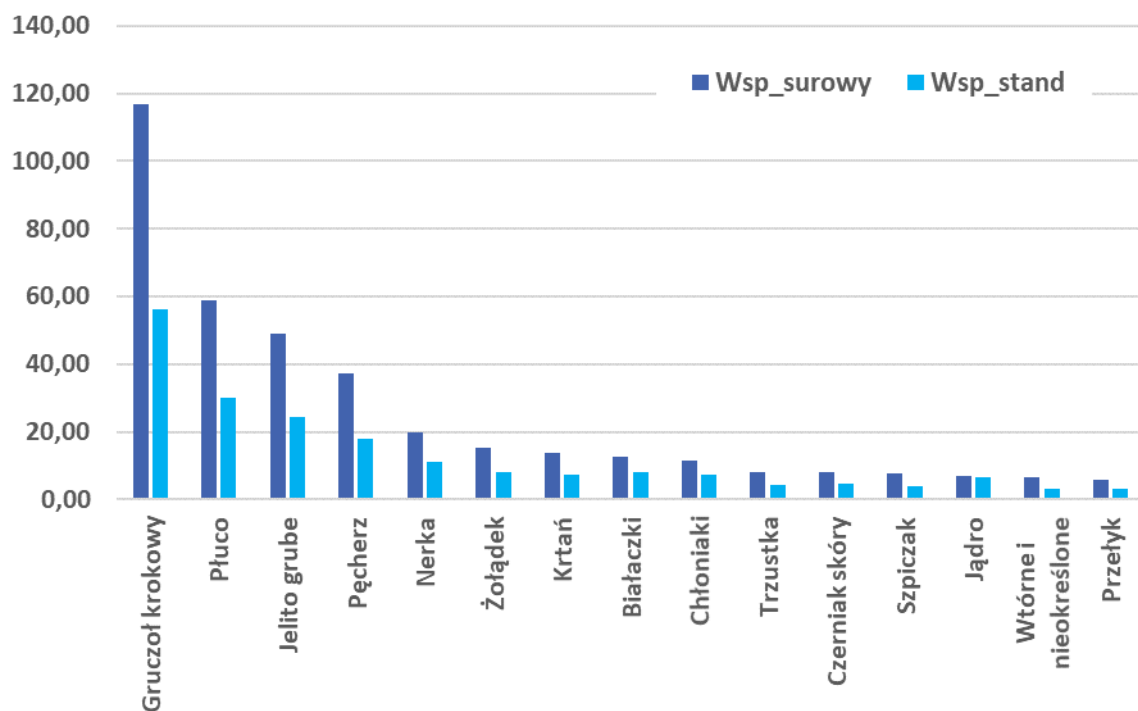


Tabela 2B: 15 najczęstszych lokalizacji nowotworów złośliwych wśród kobiet w województwie lubelskim w 2021 roku

Table 2B: 15 the most frequent cancer sites in females, Lublin Region, 2021

L.p.	Kod ICD-X	Umiejscowienie	Liczba	Wsp. surowy	Wsp. stand.	Wsk. %
1	C50+D05	Pierś	1101	104,19	58,93	24,85
2	C33-C34	Płuco	371	35,11	14,62	8,37
3	C18-C20	Jelito grube	368	34,83	13,89	8,31
4	C54	Trzon macicy	335	31,70	15,04	7,56
5	C56	Jajnik	189	17,89	9,46	4,27
6	C73	Tarczyca	141	13,34	10,28	3,18
7	C64	Nerka	138	13,06	6,74	3,11
8	C53+D06	Szyjka macicy	125	11,83	6,36	2,82
9	C43	Czerniak skóry	123	11,64	6,83	2,78
10	C81-85	Chłoniaki	115	10,88	5,78	2,60
11	C91-C95	Białaczki	98	9,27	5,17	2,21
12	C67	Pęcherz	97	9,18	3,50	2,19
13	C16	Żołądek	79	7,48	3,23	1,78
14	C25	Trzustka	79	7,48	3,47	1,78
15	C90	Szpiczak	74	7,00	2,90	1,67

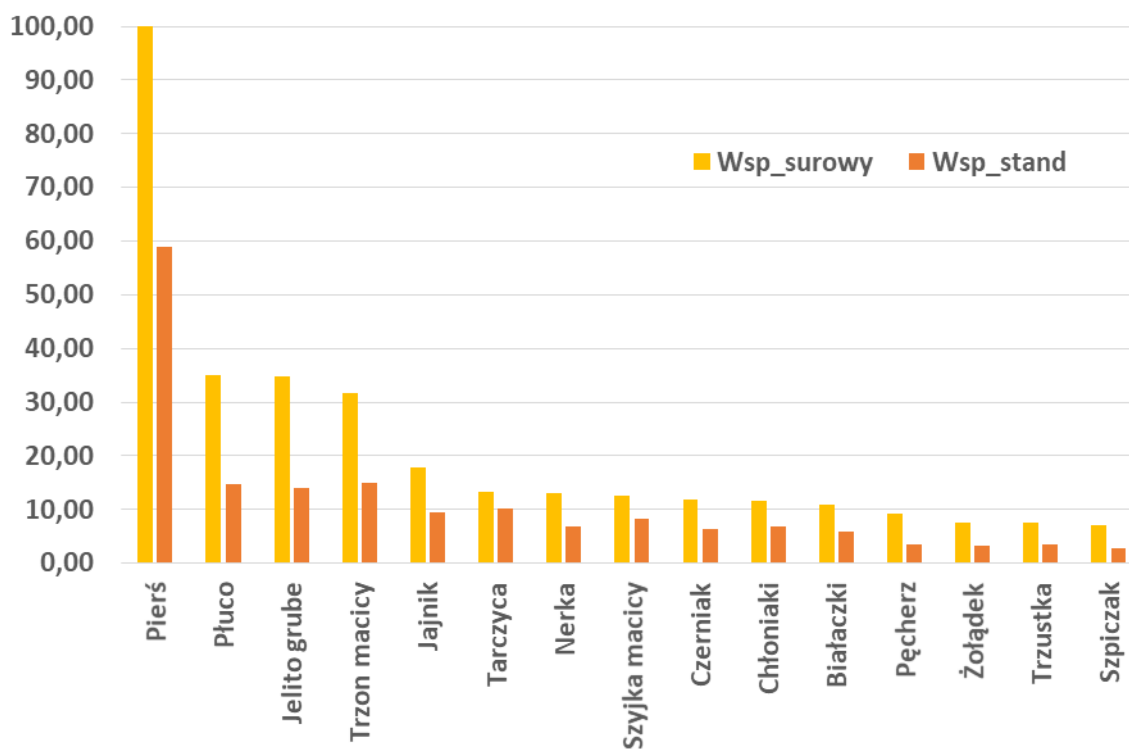


Tabela 3A: Liczba, współczynniki surowe i standaryzowane oraz wskaźnik struktury procentowej zachorowań na nowotwory złośliwe w województwie lubelskim w 2021 roku - mężczyźni

Table 3A: The number, crude and standardized rates, cancer incidence rate in percent in males, Lublin Region, 2021

ICD 10	Rozpoznanie	Liczba przypadków	Wsp. surowy	Wsp. standaryz.	Wsk. struktury %
C00	Nowotwory złośliwe wargi	20	2,02	0,98	0,43
C01	Nowotwór złośliwy nasady języka	20	2,02	1,14	0,43
C02	Nowotwór złośliwy innych i nieokreślonych części języka	31	3,13	1,98	0,66
C03	Nowotwór złośliwy dziąsła	2	0,20	0,13	0,04
C04	Nowotwór złośliwy dna jamy ustnej	17	1,71	1,11	0,36
C05	Nowotwór złośliwy podniebienia	6	0,61	0,39	0,13
C06	Nowotwór złośliwy innych i nieokreślonych części jamy ustnej	7	0,71	0,49	0,15
C07	Nowotwór złośliwy ślinianki przyusznej	15	1,51	0,79	0,32
C08	Nowotwór złośliwy innych i nieokreślonych dużych gruczołów ślinowych	3	0,30	0,16	0,06
C09	Nowotwory złośliwe migdałka	31	3,13	1,84	0,66
C10	Nowotwór złośliwy części ustnej gardła (oropharynx)	10	1,01	0,59	0,21
C11	Nowotwór złośliwy części nosowej gardła (nasopharynx)	9	0,91	0,49	0,19
C12	Nowotwór złośliwy zachyłka gruszkowatego	7	0,71	0,42	0,15
C13	Nowotwór złośliwy części krtaniowej gardła (hypopharynx)	21	2,12	1,22	0,45
C14	Nowotwór złośliwy o innym i bliżej nieokreślonym umiejscowieniu w obrębie wargi, jamy ustnej i gardła	9	0,91	0,52	0,19
C15	Nowotwór złośliwy przełyku	57	5,75	3,16	1,22
C16	Nowotwór złośliwy żołądka	151	15,23	8,13	3,24
C17	Nowotwór złośliwy jelita cienkiego	16	1,61	0,89	0,34
C18	Nowotwór złośliwy okrężnicy	301	30,36	15,01	6,45
C19	Nowotwór złośliwy zgięcia esiczo -odbytniczego	26	2,62	1,31	0,56
C20	Nowotwór złośliwy odbytnicy	158	15,93	8,07	3,39
C21	Nowotwór złośliwy odbytu i kanału odbytu	3	0,30	0,15	0,06
C22	Nowotwór złośliwy wątroby i przewodów żółciowych wewnątrzwątrobowych	36	3,63	2,10	0,77
C23	Nowotwór złośliwy pęcherzyka żółciowego	5	0,50	0,21	0,11
C24	Nowotwór złośliwy innych i nieokreślonych części dróg żółciowych	17	1,71	0,94	0,36
C25	Nowotwór złośliwy trzustki	81	8,17	4,38	1,74
C26	Nowotwór złośliwy innych i niedokładnie określonych narządów trawiennych	2	0,20	0,09	0,04

LUBELSKI REJESTR NOWOTWORÓW – WOJEWÓDZKIE BIURO REJESTRACJI

ICD 10	Rozpoznanie	Liczba przypadków	Wsp. surowy	Wsp. standaryz.	Wsk. struktury %
C30	Nowotwór złośliwy jamy nosowej i ucha środkowego	1	0,10	0,05	0,02
C31	Nowotwór złośliwy zatok przynosowych	3	0,30	0,18	0,06
C32	Nowotwór złośliwy krtani	137	13,82	7,34	2,94
C33	Nowotwór złośliwy tchawicy	0	0,00	0,00	0,00
C34	Nowotwór złośliwy oskrzela i płuca	585	59,00	29,94	12,53
C37	Nowotwór złośliwy grasicy	4	0,40	0,26	0,09
C38	Nowotwór złośliwy serca, śródpiersia i opłucnej	1	0,10	0,05	0,02
C39	Nowotwór złośliwy innych i niedokładnie określonych części układu oddechowego i narządów klatki piersiowej	0	0,00	0,00	0,00
C40	Nowotwór złośliwy kości i chrząstki stawowej kończyn	5	0,50	0,45	0,11
C41	Nowotwór złośliwy kości i chrząstki stawowej o innym i nieokreślonym umiejscowieniu	6	0,61	0,45	0,13
C43	Czerniak złośliwy skóry	80	8,07	4,56	1,71
C44	Inne nowotwory złośliwe skóry	389	39,23	19,15	8,34
C45	Międzybłoniak	3	0,30	0,14	0,06
C46	Mięsak Kaposi'ego	0	0,00	0,00	0,00
C47	Nowotwory złośliwe nerwów obwodowych i autonomicznego układu nerwowego	0	0,00	0,00	0,00
C48	Nowotwór złośliwy przestrzeni zaotrzewnowej i otrzewnej	4	0,40	0,24	0,09
C49	Nowotwory złośliwe tkanki łącznej i innych tkanek miękkich	23	2,32	1,54	0,49
C50	Nowotwór złośliwy sutka	8	0,81	0,44	0,17
C51	Nowotwór złośliwy sromu	0	0,00	0,00	0,00
C52	Nowotwór złośliwy pochwy	0	0,00	0,00	0,00
C53	Nowotwór złośliwy szyjki macicy	0	0,00	0,00	0,00
C54	Nowotwór złośliwy trzonu macicy	0	0,00	0,00	0,00
C55	Nowotwór złośliwy nieokreślonej części macicy	0	0,00	0,00	0,00
C56	Nowotwór złośliwy jajnika	0	0,00	0,00	0,00
C57	Nowotwór złośliwy innych i nieokreślonych żeńskich narządów płciowych	0	0,00	0,00	0,00
C58	Nowotwór złośliwy łożyska	0	0,00	0,00	0,00
C60	Nowotwór złośliwy prącia	13	1,31	0,58	0,28
C61	Nowotwór złośliwy gruczołu krokowego	1158	116,78	56,34	24,81
C62	Nowotwór złośliwy jądra	69	6,96	6,43	1,48
C63	Nowotwór złośliwy innych i nieokreślonych męskich narządów płciowych	0	0,00	0,00	0,00

LUBELSKI REJESTR NOWOTWORÓW – WOJEWÓDZKIE BIURO REJESTRACJI

ICD 10	Rozpoznanie	Liczba przypadków	Wsp. surowy	Wsp. standaryz.	Wsk. struktury %
C64	Nowotwór złośliwy nerki za wyjątkiem miedniczki nerkowej	197	19,87	11,15	4,22
C65	Nowotwór złośliwy miedniczki nerkowej	11	1,11	0,56	0,24
C66	Nowotwór złośliwy moczowodu	9	0,91	0,45	0,19
C67	Nowotwór złośliwy pęcherza moczowego	369	37,21	17,94	7,91
C68	Nowotwór złośliwy innych i nieokreślonych narządów moczowych	1	0,10	0,05	0,02
C69	Nowotwór złośliwy oka	17	1,71	1,35	0,36
C70	Nowotwór złośliwy opon	0	0,00	0,00	0,00
C71	Nowotwór złośliwy mózgu	45	4,54	3,09	0,96
C72	Nowotwór złośliwy rdzenia kręgowego, nerwów czaszkowych i innych części centralnego systemu nerwowego	0	0,00	0,00	0,00
C73	Nowotwór złośliwy tarczycy	36	3,63	2,45	0,77
C74	Nowotwór złośliwy nadnerczy	4	0,40	0,21	0,09
C75	Nowotwór złośliwy innych gruczołów wydzielania wewnętrznego i struktur pokrewnych	2	0,20	0,09	0,04
C76	Nowotwór złośliwy umiejscowień innych i niedokładnie określonych	6	0,61	0,37	0,13
C77	Wtórne i nieokreślone nowotwory węzłów chłonnych	2	0,20	0,11	0,04
C78	Wtórne nowotwory złośliwe układu oddechowego i trawiennego	25	2,52	1,25	0,54
C79	Wtórny nowotwór złośliwy innych umiejscowień	11	1,11	0,60	0,24
C80	Nowotwór złośliwy bez określenia jego umiejscowienia	29	2,93	1,41	0,62
C81	Choroba Hodgkina	21	2,12	1,88	0,45
C82	Chłoniaki nieziarnicze guzkowe (grudkowe)	13	1,31	0,69	0,28
C83	Chłoniaki nieziarnicze rozlane	55	5,55	3,51	1,18
C84	Obwodowy i skórny chłoniak z komórek T	6	0,61	0,41	0,13
C85	Inne i nieokreślone postacie chłoniaków nieziarniczych	18	1,82	0,91	0,39
C88	Złośliwe choroby immunoproliferacyjne	3	0,30	0,15	0,06
C90	Szpiczak mnogi i nowotwory z komórek plazmatycznych	76	7,66	3,89	1,63
C91	Białaczka limfatyczna	80	8,07	5,45	1,71
C92	Białaczka szpikowa	37	3,73	2,24	0,79
C93	Białaczka monocytowa	7	0,71	0,28	0,15
C94	Inne białaczki określonego rodzaju	0	0,00	0,00	0,00
C95	Białaczka z komórek nieokreślonego rodzaju	1	0,10	0,04	0,02

LUBELSKI REJESTR NOWOTWORÓW – WOJEWÓDZKIE BIURO REJESTRACJI

ICD 10	Rozpoznanie	Liczba przypadków	Wsp. surowy	Wsp. standaryz.	Wsk. struktury %
C96	Inny i nieokreślony nowotwór złośliwy tkanki limfatycznej, krwiotwórczej i tkanek pokrewnych	1	0,10	0,14	0,02
C97	Nowotwory złośliwe niezależnych (pierwotnych) mnogich umiejscowień	0	0,00	0,00	0,00
D00	Rak in situ jamy ustnej, przełyku i żołądka	1	0,10	0,05	0,02
D01	Raki in situ innych i nieokreślonych części narządów trawiennych	5	0,50	0,26	0,11
D02	Rak in situ ucha środkowego i układu oddechowego	0	0,00	0,00	0,00
D03	Czerniak in situ	4	0,40	0,25	0,09
D04	Rak in situ skóry	11	1,11	0,48	0,24
D05	Rak in situ sutka	1	0,10	0,04	0,02
D06	Rak in situ szyjki macicy	0	0,00	0,00	0,00
D07	Rak in situ innych i nieokreślonych narządów płciowych	0	0,00	0,00	0,00
D09	Rak in situ innych i nieokreślonych umiejscowień	13	1,31	0,66	0,28
D00-D09	Nowotwory złośliwe ogółem	4667	470,65	247,26	100,00

Tabela 3B: Liczba, współczynniki surowe i standaryzowane oraz wskaźnik struktury procentowej zachorowań na nowotwory złośliwe w województwie lubelskim w 2021 roku - kobiety

Table 3B: The number, crude and standardized rates, cancer incidence rate in percent in females, Lublin Region, 2021

ICD 10	Rozpoznanie	Liczba przypadków	Wsp. surowy	Wsp. standaryz.	Wsk. struktury %
C00	Nowotwory złośliwe wargi	10	0,95	0,27	0,23
C01	Nowotwór złośliwy nasady języka	2	0,19	0,03	0,05
C02	Nowotwór złośliwy innych i nieokreślonych części języka	5	0,47	0,23	0,11
C03	Nowotwór złośliwy dziąsła	0	0,00	0,00	0,00
C04	Nowotwór złośliwy dna jamy ustnej	7	0,66	0,32	0,16
C05	Nowotwór złośliwy podniebienia	4	0,38	0,22	0,09
C06	Nowotwór złośliwy innych i nieokreślonych części jamy ustnej	4	0,38	0,07	0,09
C07	Nowotwór złośliwy ślinianki przyusznej	10	0,95	0,63	0,23
C08	Nowotwór złośliwy innych i nieokreślonych dużych gruczołów ślinowych	4	0,38	0,14	0,09
C09	Nowotwory złośliwe migdałka	7	0,66	0,44	0,16
C10	Nowotwór złośliwy części ustnej gardła (oropharynx)	2	0,19	0,07	0,05
C11	Nowotwór złośliwy części nosowej gardła (nasopharynx)	2	0,19	0,09	0,05
C12	Nowotwór złośliwy zachyłka gruszkowatego	1	0,10	0,04	0,02
C13	Nowotwór złośliwy części krtaniowej gardła (hypopharynx)	5	0,47	0,23	0,11
C14	Nowotwór złośliwy o innym i bliżej nieokreślonym umiejscowieniu w obrębie wargi, jamy ustnej i gardła	2	0,19	0,07	0,05
C15	Nowotwór złośliwy przełyku	13	1,23	0,57	0,29
C16	Nowotwór złośliwy żołądka	79	7,48	3,23	1,78
C17	Nowotwór złośliwy jelita cienkiego	13	1,23	0,56	0,29
C18	Nowotwór złośliwy okrężnicy	258	24,42	9,50	5,82
C19	Nowotwór złośliwy zgięcia esiczo -odbytniczego	22	2,08	0,84	0,50
C20	Nowotwór złośliwy odbytnicy	88	8,33	3,55	1,99
C21	Nowotwór złośliwy odbytu i kanału odbytu	7	0,66	0,21	0,16
C22	Nowotwór złośliwy wątroby i przewodów żółciowych wewnątrzwątrobowych	21	1,99	0,72	0,47
C23	Nowotwór złośliwy pęcherzyka żółciowego	25	2,37	1,03	0,56
C24	Nowotwór złośliwy innych i nieokreślonych części dróg żółciowych	16	1,51	0,67	0,36
C25	Nowotwór złośliwy trzustki	79	7,48	3,47	1,78
C26	Nowotwór złośliwy innych i niedokładnie określonych narządów trawiennych	4	0,38	0,15	0,09

LUBELSKI REJESTR NOWOTWORÓW – WOJEWÓDZKIE BIURO REJESTRACJI

ICD 10	Rozpoznanie	Liczba przypadków	Wsp. surowy	Wsp. standaryz.	Wsk. struktury %
C30	Nowotwór złośliwy jamy nosowej i ucha środkowego	5	0,47	0,17	0,11
C31	Nowotwór złośliwy zatok przynosowych	1	0,10	0,02	0,02
C32	Nowotwór złośliwy krtani	12	1,14	0,60	0,27
C33	Nowotwór złośliwy tchawicy	0	0,00	0,00	0,00
C34	Nowotwór złośliwy oskrzela i płuca	371	35,11	14,62	8,37
C37	Nowotwór złośliwy grasicy	4	0,38	0,27	0,09
C38	Nowotwór złośliwy serca, śródpiersia i opłucnej	1	0,10	0,04	0,02
C39	Nowotwór złośliwy innych i niedokładnie określonych części układu oddechowego i narządów klatki piersiowej	0	0,00	0,00	0,00
C40	Nowotwór złośliwy kości i chrząstki stawowej kończyn	3	0,28	0,41	0,07
C41	Nowotwór złośliwy kości i chrząstki stawowej o innym i nieokreślonym umiejscowieniu	7	0,66	0,50	0,16
C43	Czerniak złośliwy skóry	125	11,83	6,36	2,82
C44	Inne nowotwory złośliwe skóry	476	45,05	16,31	10,74
C45	Międzybłoniak	8	0,76	0,32	0,18
C46	Mięsak Kaposi'ego	1	0,10	0,02	0,02
C47	Nowotwory złośliwe nerwów obwodowych i autonomicznego układu nerwowego	3	0,28	0,62	0,07
C48	Nowotwór złośliwy przestrzeni zaotrzewnowej i otrzewnej	4	0,38	0,23	0,09
C49	Nowotwory złośliwe tkanki łącznej i innych tkanek miękkich	21	1,99	1,51	0,47
C50	Nowotwór złośliwy sutka	1035	97,95	55,32	23,36
C51	Nowotwór złośliwy sromu	30	2,84	1,07	0,68
C52	Nowotwór złośliwy pochwy	5	0,47	0,27	0,11
C53	Nowotwór złośliwy szyjki macicy	98	9,27	5,17	2,21
C54	Nowotwór złośliwy trzonu macicy	335	31,70	15,04	7,56
C55	Nowotwór złośliwy nieokreślonej części macicy	0	0,00	0,00	0,00
C56	Nowotwór złośliwy jajnika	189	17,89	9,46	4,27
C57	Nowotwór złośliwy innych i nieokreślonych żeńskich narządów płciowych	10	0,95	0,39	0,23
C58	Nowotwór złośliwy łożyska	1	0,10	0,09	0,02
C60	Nowotwór złośliwy prącia	0	0,00	0,00	0,00
C61	Nowotwór złośliwy gruczołu krokowego	0	0,00	0,00	0,00
C62	Nowotwór złośliwy jądra	0	0,00	0,00	0,00
C63	Nowotwór złośliwy innych i nieokreślonych męskich narządów płciowych	0	0,00	0,00	0,00

LUBELSKI REJESTR NOWOTWORÓW – WOJEWÓDZKIE BIURO REJESTRACJI

ICD 10	Rozpoznanie	Liczba przypadków	Wsp. surowy	Wsp. standaryz.	Wsk. struktury %
C64	Nowotwór złośliwy nerki za wyjątkiem miedniczki nerkowej	138	13,06	6,74	3,11
C65	Nowotwór złośliwy miedniczki nerkowej	9	0,85	0,31	0,20
C66	Nowotwór złośliwy moczowodu	2	0,19	0,09	0,05
C67	Nowotwór złośliwy pęcherza moczowego	97	9,18	3,50	2,19
C68	Nowotwór złośliwy innych i nieokreślonych narządów moczowych	1	0,10	0,01	0,02
C69	Nowotwór złośliwy oka	25	2,37	0,94	0,56
C70	Nowotwór złośliwy opon	3	0,28	0,13	0,07
C71	Nowotwór złośliwy mózgu	41	3,88	2,65	0,93
C72	Nowotwór złośliwy rdzenia kręgowego, nerwów czaszkowych i innych części centralnego systemu nerwowego	3	0,28	0,23	0,07
C73	Nowotwór złośliwy tarczycy	141	13,34	10,28	3,18
C74	Nowotwór złośliwy nadnerczy	4	0,38	0,22	0,09
C75	Nowotwór złośliwy innych gruczołów wydzielania wewnętrznego i struktur pokrewnych	2	0,19	0,15	0,05
C76	Nowotwór złośliwy umiejscowień innych i niedokładnie określonych	4	0,38	0,16	0,09
C77	Wtórne i nieokreślone nowotwory węzłów chłonnych	1	0,10	0,06	0,02
C78	Wtórne nowotwory złośliwe układu oddechowego i trawiennego	23	2,18	0,72	0,52
C79	Wtórny nowotwór złośliwy innych umiejscowień	11	1,04	0,41	0,25
C80	Nowotwór złośliwy bez określenia jego umiejscowienia	29	2,74	0,96	0,65
C81	Choroba Hodgkina	20	1,89	1,85	0,45
C82	Chłoniaki nieziarnicze guzkowe (grudkowe)	15	1,42	0,76	0,34
C83	Chłoniaki nieziarnicze rozlane	65	6,15	3,02	1,47
C84	Obwodowy i skórny chłoniak z komórek T	9	0,85	0,43	0,20
C85	Inne i nieokreślone postacie chłoniaków nieziarniczych	14	1,33	0,77	0,32
C88	Złośliwe choroby immunoproliferacyjne	6	0,57	0,22	0,14
C90	Szpiczak mnogi i nowotwory z komórek plazmatycznych	74	7,00	2,90	1,67
C91	Białaczka limfatyczna	62	5,87	3,38	1,40
C92	Białaczka szpikowa	48	4,54	2,22	1,08
C93	Białaczka monocytowa	4	0,38	0,10	0,09
C94	Inne białaczki określonego rodzaju	0	0,00	0,00	0,00
C95	Białaczka z komórek nieokreślonego rodzaju	1	0,10	0,08	0,02

LUBELSKI REJESTR NOWOTWORÓW – WOJEWÓDZKIE BIURO REJESTRACJI

ICD 10	Rozpoznanie	Liczba przypadków	Wsp. surowy	Wsp. standaryz.	Wsk. struktury %
C96	Inny i nieokreślony nowotwór złośliwy tkanki limfatycznej, krwiotwórczej i tkanek pokrewnych	0	0,00	0,00	0,00
C97	Nowotwory złośliwe niezależnych (pierwotnych) mnogich umiejscowień	0	0,00	0,00	0,00
D00	Rak in situ jamy ustnej, przełyku i żołądka	0	0,00	0,00	0,00
D01	Raki in situ innych i nieokreślonych części narządów trawiennych	7	0,66	0,33	0,16
D02	Rak in situ ucha środkowego i układu oddechowego	0	0,00	0,00	0,00
D03	Czerniak in situ	9	0,85	0,59	0,20
D04	Rak in situ skóry	14	1,33	0,44	0,32
D05	Rak in situ sutka	66	6,25	3,61	1,49
D06	Rak in situ szyjki macicy	35	3,31	2,99	0,79
D07	Rak in situ innych i nieokreślonych narządów płciowych	6	0,57	0,30	0,14
D09	Rak in situ innych i nieokreślonych umiejscowień	7	0,66	0,33	0,16
D00-D09	Nowotwory złośliwe ogółem	4431	419,32	208,05	100,00

Tabela 4A: Liczba zachorowań na nowotwory złośliwe u mężczyzn w województwie lubelskim w 2021 roku, z podziałem na 5-letnie grupy wiekowe – stan na 13.12.2023r.

Table 4A: Registered new cancer cases by 5-year age groups, males, Lublin Region, 2021

	00-04	05-09	10-14	15-19	20-24	25-29	30-34	35-39	40-44	45-49	50-54	55-59	60-64	65-69	70-74	75-79	80-84	85+	Ogółem
C00-C14	0	0	0	0	0	2	2	2	8	11	27	24	32	47	29	14	4	6	208
C00	0	0	0	0	0	0	0	0	0	0	2	0	1	7	2	5	1	2	20
C01	0	0	0	0	0	0	0	0	1	0	1	3	8	1	4	2	0	0	20
C02	0	0	0	0	0	0	0	1	0	4	6	5	5	8	1	1	0	0	31
C03	0	0	0	0	0	0	0	0	0	1	0	0	0	1	0	0	0	0	2
C04	0	0	0	0	0	0	0	0	3	2	3	1	3	4	1	0	0	0	17
C05	0	0	0	0	0	1	1	0	0	0	0	1	0	0	2	0	1	0	6
C06	0	0	0	0	0	1	0	0	0	1	1	1	0	1	0	2	0	0	7
C07	0	0	0	0	0	0	0	1	0	1	1	1	0	3	4	0	0	4	15
C08	0	0	0	0	0	0	0	0	0	0	0	1	0	0	2	0	0	0	3
C09	0	0	0	0	0	0	0	0	3	0	6	3	5	8	3	2	1	0	31
C10	0	0	0	0	0	0	1	0	0	0	1	1	2	4	1	0	0	0	10
C11	0	0	0	0	0	0	0	0	1	0	1	1	1	1	2	1	1	0	9
C12	0	0	0	0	0	0	0	0	0	1	0	2	2	1	1	0	0	0	7
C13	0	0	0	0	0	0	0	0	0	1	3	3	4	5	4	1	0	0	21
C14	0	0	0	0	0	0	0	0	0	0	2	1	1	3	2	0	0	0	9
C15-C26	1	0	0	0	1	0	3	6	15	27	40	72	129	171	168	116	68	36	853
C15	0	0	0	0	0	0	0	1	1	5	2	3	13	16	7	8	1	0	57
C16	0	0	0	0	0	0	0	3	6	7	7	16	24	25	32	16	10	5	151
C17	0	0	0	0	1	0	1	0	0	0	1	1	0	2	5	2	1	2	16
C18	0	0	0	0	0	0	1	1	3	5	14	21	38	61	62	51	29	15	301
C19	0	0	0	0	0	0	0	0	1	0	2	2	3	5	5	3	4	1	26
C20	0	0	0	0	0	0	0	0	1	7	4	13	25	36	35	17	13	7	158
C21	0	0	0	0	0	0	0	0	0	0	0	0	1	1	0	1	0	0	3
C22	1	0	0	0	0	0	0	1	1	0	2	5	6	4	9	4	3	0	36
C23	0	0	0	0	0	0	0	0	0	0	0	0	0	0	2	1	0	2	5
C24	0	0	0	0	0	0	0	0	1	0	3	1	3	2	1	3	1	2	17
C25	0	0	0	0	0	0	1	0	1	3	5	9	16	19	10	10	5	2	81
C26	0	0	0	0	0	0	0	0	0	0	0	1	0	0	0	0	1	0	2
C30-C39	0	0	0	0	1	0	0	4	5	10	29	62	134	198	160	66	45	17	731
C30	0	0	0	0	0	0	0	0	0	0	0	0	0	1	0	0	0	0	1
C31	0	0	0	0	0	0	0	0	0	0	0	1	2	0	0	0	0	0	3

LUBELSKI REJESTR NOWOTWORÓW – WOJEWÓDZKIE BIURO REJESTRACJI

	00-04	05-09	10-14	15-19	20-24	25-29	30-34	35-39	40-44	45-49	50-54	55-59	60-64	65-69	70-74	75-79	80-84	85+	Ogółem
C32	0	0	0	0	0	0	0	0	1	3	7	15	31	42	18	10	6	4	137
C33	0	0	0	0	0	0	0	0	0	0	0	0	0	0	0	0	0	0	0
C34	0	0	0	0	1	0	0	4	4	6	21	46	101	153	141	56	39	13	585
C37	0	0	0	0	0	0	0	0	0	1	1	0	0	2	0	0	0	0	4
C38	0	0	0	0	0	0	0	0	0	0	0	0	0	0	1	0	0	0	1
C39	0	0	0	0	0	0	0	0	0	0	0	0	0	0	0	0	0	0	0
C40-C49	0	1	1	0	1	6	4	15	10	9	27	37	61	84	76	51	64	63	510
C40	0	0	0	0	1	1	0	0	0	0	0	0	3	0	0	0	0	0	5
C41	0	0	1	0	0	0	0	0	0	0	1	0	2	1	1	0	0	0	6
C43	0	0	0	0	0	2	2	9	3	0	6	3	15	10	13	5	6	6	80
C44	0	0	0	0	0	3	2	6	4	6	16	32	38	67	57	45	57	56	389
C45	0	0	0	0	0	0	0	0	0	0	0	0	0	2	1	0	0	0	3
C46	0	0	0	0	0	0	0	0	0	0	0	0	0	0	0	0	0	0	0
C47	0	0	0	0	0	0	0	0	0	0	0	0	0	0	0	0	0	0	0
C48	0	0	0	0	0	0	0	0	0	0	1	1	0	1	1	0	0	0	4
C49	0	1	0	0	0	0	0	0	3	3	3	1	3	3	3	1	1	1	23
C50	0	0	0	0	0	0	0	0	0	1	1	0	1	1	2	0	0	2	8
C51-C58	0	0	0	0	0	0	0	0	0	0	0	0	0	0	0	0	0	0	0
C51	0	0	0	0	0	0	0	0	0	0	0	0	0	0	0	0	0	0	0
C52	0	0	0	0	0	0	0	0	0	0	0	0	0	0	0	0	0	0	0
C53	0	0	0	0	0	0	0	0	0	0	0	0	0	0	0	0	0	0	0
C54	0	0	0	0	0	0	0	0	0	0	0	0	0	0	0	0	0	0	0
C55	0	0	0	0	0	0	0	0	0	0	0	0	0	0	0	0	0	0	0
C56	0	0	0	0	0	0	0	0	0	0	0	0	0	0	0	0	0	0	0
C57	0	0	0	0	0	0	0	0	0	0	0	0	0	0	0	0	0	0	0
C58	0	0	0	0	0	0	0	0	0	0	0	0	0	0	0	0	0	0	0
C60-C68	1	1	1	1	14	10	13	18	12	18	46	128	250	430	398	255	161	70	1827
C60	0	0	0	0	0	0	0	0	0	0	0	1	0	3	5	1	3	0	13
C61	0	0	0	0	0	0	0	0	2	5	18	75	175	295	272	177	104	35	1158
C62	0	0	1	0	13	9	12	15	5	3	2	1	2	1	5	0	0	0	69
C63	0	0	0	0	0	0	0	0	0	0	0	0	0	0	0	0	0	0	0
C64	1	1	0	1	0	0	1	2	3	8	15	20	30	48	33	18	11	5	197
C65	0	0	0	0	0	0	0	0	0	0	0	1	2	2	6	0	0	0	11
C66	0	0	0	0	0	0	0	0	0	0	0	2	1	0	3	3	0	0	9
C67	0	0	0	0	1	1	0	1	2	2	11	28	40	81	73	56	43	30	369
C68	0	0	0	0	0	0	0	0	0	0	0	0	0	0	1	0	0	0	1

LUBELSKI REJESTR NOWOTWORÓW – WOJEWÓDZKIE BIURO REJESTRACJI

	00-04	05-09	10-14	15-19	20-24	25-29	30-34	35-39	40-44	45-49	50-54	55-59	60-64	65-69	70-74	75-79	80-84	85+	Ogółem
C69-C72	2	1	2	0	0	0	2	5	2	5	2	14	8	7	5	3	2	2	62
C69	1	1	0	0	0	0	0	1	0	2	1	4	2	2	1	1	0	1	17
C70	0	0	0	0	0	0	0	0	0	0	0	0	0	0	0	0	0	0	0
C71	1	0	2	0	0	0	2	4	2	3	1	10	6	5	4	2	2	1	45
C72	0	0	0	0	0	0	0	0	0	0	0	0	0	0	0	0	0	0	0
C73-C75	0	0	1	1	0	0	2	1	4	7	2	2	2	7	5	7	1	0	42
C73	0	0	1	1	0	0	2	1	4	7	1	2	2	6	4	4	1	0	36
C74	0	0	0	0	0	0	0	0	0	0	1	0	0	0	1	2	0	0	4
C75	0	0	0	0	0	0	0	0	0	0	0	0	0	1	0	1	0	0	2
C76-C80	0	0	0	0	0	0	0	0	1	1	2	5	17	19	12	6	5	5	73
C76	0	0	0	0	0	0	0	0	0	1	0	1	3	0	1	0	0	0	6
C77	0	0	0	0	0	0	0	0	0	0	0	1	0	1	0	0	0	0	2
C78	0	0	0	0	0	0	0	0	1	0	1	1	5	5	4	3	2	3	25
C79	0	0	0	0	0	0	0	0	0	0	1	1	4	2	1	0	1	1	11
C80	0	0	0	0	0	0	0	0	0	0	0	1	5	11	6	3	2	1	29
C81-C88	0	1	1	4	2	4	6	4	5	4	5	7	15	15	17	14	10	2	116
C81	0	0	0	1	2	3	2	2	2	1	3	0	3	1	0	1	0	0	21
C82	0	0	0	0	0	0	0	1	1	1	0	0	2	3	2	1	2	0	13
C83	0	1	1	2	0	1	3	1	1	2	2	5	6	7	10	6	5	2	55
C84	0	0	0	1	0	0	0	0	0	0	0	0	1	2	1	0	1	0	6
C85	0	0	0	0	0	0	1	0	1	0	0	2	2	2	3	5	2	0	18
C88	0	0	0	0	0	0	0	0	0	0	0	0	1	0	1	1	0	0	3
C90-C96	3	5	0	0	2	1	1	4	9	4	6	17	29	29	46	25	15	6	202
C90	0	0	0	0	0	0	0	0	3	1	1	5	15	14	22	9	3	3	76
C91	3	5	0	0	1	0	0	1	2	0	4	8	9	12	18	7	8	2	80
C92	0	0	0	0	0	1	1	3	4	3	1	4	4	3	5	6	1	1	37
C93	0	0	0	0	0	0	0	0	0	0	0	0	1	0	1	2	3	0	7
C94	0	0	0	0	0	0	0	0	0	0	0	0	0	0	0	0	0	0	0
C95	0	0	0	0	0	0	0	0	0	0	0	0	0	0	0	1	0	0	1
C96	0	0	0	0	1	0	0	0	0	0	0	0	0	0	0	0	0	0	1
C97	0	0	0	0	0	0	0	0	0	0	0	0	0	0	0	0	0	0	0
D00-D09	0	0	0	0	0	0	0	0	0	1	2	2	4	10	4	7	4	1	35
D00	0	0	0	0	0	0	0	0	0	0	0	0	0	1	0	0	0	0	1
D01	0	0	0	0	0	0	0	0	0	0	0	1	1	1	0	2	0	0	5
D02	0	0	0	0	0	0	0	0	0	0	0	0	0	0	0	0	0	0	0
D03	0	0	0	0	0	0	0	0	0	1	0	1	1	0	0	1	0	0	4

LUBELSKI REJESTR NOWOTWORÓW – WOJEWÓDZKIE BIURO REJESTRACJI

	00-04	05-09	10-14	15-19	20-24	25-29	30-34	35-39	40-44	45-49	50-54	55-59	60-64	65-69	70-74	75-79	80-84	85+	Ogółem
D04	0	0	0	0	0	0	0	0	0	0	0	0	2	3	0	2	3	1	11
D05	0	0	0	0	0	0	0	0	0	0	0	0	0	0	0	1	0	0	1
D06	0	0	0	0	0	0	0	0	0	0	0	0	0	0	0	0	0	0	0
D07	0	0	0	0	0	0	0	0	0	0	0	0	0	0	0	0	0	0	0
D09	0	0	0	0	0	0	0	0	0	0	2	0	0	5	4	1	1	0	13
Razem	7	9	6	6	21	23	33	59	71	98	189	370	682	1018	922	564	379	210	4667

Tabela 4B: Liczba zachorowań na nowotwory złośliwe u kobiet w województwie lubelskim w 2021 roku, z podziałem na 5-letnie grupy wiekowe – stan na 13.12.2023r.

Table 4B: Registered new cancer cases by 5-year age groups, females, Lublin Region, 2021

	00-04	05-09	10-14	15-19	20-24	25-29	30-34	35-39	40-44	45-49	50-54	55-59	60-64	65-69	70-74	75-79	80-84	85+	Ogółem
C00-C14	0	0	0	0	0	1	1	0	2	2	5	7	7	11	10	6	7	6	65
C00	0	0	0	0	0	0	0	0	0	0	0	0	0	1	3	4	0	2	10
C01	0	0	0	0	0	0	0	0	0	0	0	0	0	0	0	0	1	1	2
C02	0	0	0	0	0	0	0	0	0	0	0	2	0	2	1	0	0	0	5
C03	0	0	0	0	0	0	0	0	0	0	0	0	0	0	0	0	0	0	0
C04	0	0	0	0	0	0	0	0	0	0	1	1	2	1	0	0	1	1	7
C05	0	0	0	0	0	0	0	0	0	0	0	2	1	1	0	0	0	0	4
C06	0	0	0	0	0	0	0	0	0	0	0	0	0	0	0	1	2	1	4
C07	0	0	0	0	0	1	1	0	1	0	0	2	2	1	1	1	0	0	10
C08	0	0	0	0	0	0	0	0	0	0	1	0	0	0	1	0	2	0	4
C09	0	0	0	0	0	0	0	0	1	1	2	0	0	3	0	0	0	0	7
C10	0	0	0	0	0	0	0	0	0	0	0	0	0	1	1	0	0	0	2
C11	0	0	0	0	0	0	0	0	0	0	1	0	0	0	0	0	1	0	2
C12	0	0	0	0	0	0	0	0	0	0	0	0	0	1	0	0	0	0	1
C13	0	0	0	0	0	0	0	0	0	1	0	0	1	0	3	0	0	0	5
C14	0	0	0	0	0	0	0	0	0	0	0	0	1	0	0	0	0	1	2
C15-C26	0	0	0	0	1	1	2	5	19	13	31	49	64	106	115	101	69	49	625
C15	0	0	0	0	0	0	0	1	1	0	2	0	2	0	1	3	2	1	13
C16	0	0	0	0	0	0	1	2	2	3	5	6	5	11	20	11	8	5	79
C17	0	0	0	0	0	0	0	0	1	0	1	2	3	0	1	2	0	3	13
C18	0	0	0	0	0	1	1	0	5	5	13	15	21	46	46	49	33	23	258
C19	0	0	0	0	0	0	0	1	1	1	1	1	0	3	3	8	2	1	22
C20	0	0	0	0	0	0	0	1	5	0	4	8	13	13	17	12	7	8	88
C21	0	0	0	0	0	0	0	0	0	0	0	0	0	3	2	0	1	1	7
C22	0	0	0	0	0	0	0	0	0	0	0	3	2	2	5	5	4	0	21
C23	0	0	0	0	0	0	0	0	2	1	0	3	3	3	6	3	3	1	25
C24	0	0	0	0	0	0	0	0	1	0	1	0	3	5	4	0	1	1	16
C25	0	0	0	0	1	0	0	0	1	3	4	9	12	20	10	8	8	3	79
C26	0	0	0	0	0	0	0	0	0	0	0	2	0	0	0	0	0	2	4
C30-C39	0	0	0	0	1	1	1	1	4	1	13	24	59	102	105	52	20	10	394
C30	0	0	0	0	0	0	0	0	0	0	1	0	0	0	1	1	1	1	5
C31	0	0	0	0	0	0	0	0	0	0	0	0	0	0	0	0	1	0	1

LUBELSKI REJESTR NOWOTWORÓW – WOJEWÓDZKIE BIURO REJESTRACJI

	00-04	05-09	10-14	15-19	20-24	25-29	30-34	35-39	40-44	45-49	50-54	55-59	60-64	65-69	70-74	75-79	80-84	85+	Ogółem
C32	0	0	0	0	0	0	0	0	0	0	2	0	6	1	1	2	0	0	12
C33	0	0	0	0	0	0	0	0	0	0	0	0	0	0	0	0	0	0	0
C34	0	0	0	0	1	0	1	1	4	1	10	23	53	99	102	49	18	9	371
C37	0	0	0	0	0	1	0	0	0	0	0	1	0	1	1	0	0	0	4
C38	0	0	0	0	0	0	0	0	0	0	0	0	0	1	0	0	0	0	1
C39	0	0	0	0	0	0	0	0	0	0	0	0	0	0	0	0	0	0	0
C40-C49	1	2	4	2	1	7	9	14	15	14	39	29	57	74	107	92	84	97	648
C40	0	0	2	0	0	0	0	1	0	0	0	0	0	0	0	0	0	0	3
C41	0	0	0	0	0	0	0	0	3	1	1	0	2	0	0	0	0	0	7
C43	0	0	0	1	1	5	5	8	3	3	11	9	11	12	17	19	9	11	125
C44	0	0	0	0	0	1	4	4	8	9	25	17	42	50	84	72	74	86	476
C45	0	0	0	0	0	0	0	0	0	0	0	1	1	3	2	1	0	0	8
C46	0	0	0	0	0	0	0	0	0	0	0	0	0	0	0	0	1	0	1
C47	1	1	1	0	0	0	0	0	0	0	0	0	0	0	0	0	0	0	3
C48	0	0	0	0	0	0	0	0	1	0	0	2	0	0	1	0	0	0	4
C49	0	1	1	1	0	1	0	1	0	1	2	0	1	9	3	0	0	0	21
C50	0	0	0	0	1	5	20	52	74	110	93	102	119	180	112	62	60	45	1035
C51-C58	0	0	0	0	2	2	9	20	19	36	34	69	120	126	101	58	48	24	668
C51	0	0	0	0	0	0	0	0	0	0	1	1	4	7	8	4	2	3	30
C52	0	0	0	0	0	0	0	1	0	2	0	0	0	0	0	0	2	0	5
C53	0	0	0	0	0	1	6	9	8	5	5	5	14	15	16	2	6	6	98
C54	0	0	0	0	0	1	2	2	5	13	18	38	64	74	50	35	23	10	335
C55	0	0	0	0	0	0	0	0	0	0	0	0	0	0	0	0	0	0	0
C56	0	0	0	0	2	0	0	8	6	16	10	22	36	30	26	16	12	5	189
C57	0	0	0	0	0	0	0	0	0	0	0	3	2	0	1	1	3	0	10
C58	0	0	0	0	0	0	1	0	0	0	0	0	0	0	0	0	0	0	1
C60-C68	2	0	1	0	0	2	2	2	10	5	14	14	26	44	46	40	22	17	247
C60	0	0	0	0	0	0	0	0	0	0	0	0	0	0	0	0	0	0	0
C61	0	0	0	0	0	0	0	0	0	0	0	0	0	0	0	0	0	0	0
C62	0	0	0	0	0	0	0	0	0	0	0	0	0	0	0	0	0	0	0
C63	0	0	0	0	0	0	0	0	0	0	0	0	0	0	0	0	0	0	0
C64	2	0	1	0	0	0	2	2	8	5	11	10	17	19	23	23	11	4	138
C65	0	0	0	0	0	0	0	0	0	0	0	0	0	3	5	1	0	0	9
C66	0	0	0	0	0	0	0	0	1	0	0	0	0	0	0	0	1	0	2
C67	0	0	0	0	0	2	0	0	1	0	3	4	9	22	18	16	10	12	97
C68	0	0	0	0	0	0	0	0	0	0	0	0	0	0	0	0	0	1	1

LUBELSKI REJESTR NOWOTWORÓW – WOJEWÓDZKIE BIURO REJESTRACJI

	00-04	05-09	10-14	15-19	20-24	25-29	30-34	35-39	40-44	45-49	50-54	55-59	60-64	65-69	70-74	75-79	80-84	85+	Ogółem
C69-C72	2	2	0	0	0	0	0	1	3	7	4	5	9	7	12	8	9	3	72
C69	0	0	0	0	0	0	0	0	1	1	1	1	4	2	5	3	4	3	25
C70	0	0	0	0	0	0	0	0	1	0	0	0	0	1	0	0	1	0	3
C71	2	2	0	0	0	0	0	1	1	4	3	3	5	4	7	5	4	0	41
C72	0	0	0	0	0	0	0	0	0	2	0	1	0	0	0	0	0	0	3
C73-C75	0	0	0	3	5	11	11	7	10	19	19	15	4	14	14	9	4	2	147
C73	0	0	0	3	5	11	11	7	10	17	18	14	4	13	14	9	3	2	141
C74	0	0	0	0	0	0	0	0	0	1	1	0	0	1	0	0	1	0	4
C75	0	0	0	0	0	0	0	0	0	1	0	1	0	0	0	0	0	0	2
C76-C80	0	0	0	0	0	0	0	0	2	0	1	4	5	16	15	7	9	9	68
C76	0	0	0	0	0	0	0	0	1	0	0	0	1	0	0	0	1	1	4
C77	0	0	0	0	0	0	0	0	0	0	0	1	0	0	0	0	0	0	1
C78	0	0	0	0	0	0	0	0	0	0	0	2	1	4	8	1	3	4	23
C79	0	0	0	0	0	0	0	0	0	0	0	0	2	5	2	1	1	0	11
C80	0	0	0	0	0	0	0	0	1	0	1	1	1	7	5	5	4	4	29
C81-C88	0	0	3	1	2	5	2	7	5	6	7	7	18	16	20	12	12	6	129
C81	0	0	2	1	1	2	1	4	1	3	0	1	1	0	1	1	1	0	20
C82	0	0	0	0	0	0	1	0	0	0	1	4	3	2	3	0	1	0	15
C83	0	0	1	0	1	1	0	1	3	2	5	1	8	12	12	7	7	4	65
C84	0	0	0	0	0	1	0	0	0	0	0	0	3	2	0	1	2	0	9
C85	0	0	0	0	0	1	0	1	1	1	1	1	3	0	1	1	1	2	14
C88	0	0	0	0	0	0	0	1	0	0	0	0	0	0	3	2	0	0	6
C90-C96	3	2	1	0	0	0	4	4	4	4	6	13	15	45	35	26	13	14	189
C90	0	0	0	0	0	0	1	0	1	1	3	6	6	22	14	9	7	4	74
C91	2	2	1	0	0	0	0	2	1	3	1	2	6	15	13	8	1	5	62
C92	1	0	0	0	0	0	3	2	1	0	2	5	3	8	6	8	5	4	48
C93	0	0	0	0	0	0	0	0	0	0	0	0	0	0	2	1	0	1	4
C94	0	0	0	0	0	0	0	0	0	0	0	0	0	0	0	0	0	0	0
C95	0	0	0	0	0	0	0	0	1	0	0	0	0	0	0	0	0	0	1
C96	0	0	0	0	0	0	0	0	0	0	0	0	0	0	0	0	0	0	0
C97	0	0	0	0	0	0	0	0	0	0	0	0	0	0	0	0	0	0	0
D00-D09	0	0	0	1	1	6	7	8	7	9	13	18	25	20	10	5	6	8	144
D00	0	0	0	0	0	0	0	0	0	0	0	0	0	0	0	0	0	0	0
D01	0	0	0	0	0	0	0	0	0	0	1	1	2	1	1	0	0	1	7
D02	0	0	0	0	0	0	0	0	0	0	0	0	0	0	0	0	0	0	0
D03	0	0	0	1	0	0	0	1	1	0	0	0	2	2	2	0	0	0	9

LUBELSKI REJESTR NOWOTWORÓW – WOJEWÓDZKIE BIURO REJESTRACJI

	00-04	05-09	10-14	15-19	20-24	25-29	30-34	35-39	40-44	45-49	50-54	55-59	60-64	65-69	70-74	75-79	80-84	85+	Ogółem
D04	0	0	0	0	0	0	0	0	0	1	0	1	0	3	2	1	1	5	14
D05	0	0	0	0	0	1	1	2	2	3	8	11	16	9	5	3	3	2	66
D06	0	0	0	0	1	5	6	4	4	5	3	4	1	1	0	0	1	0	35
D07	0	0	0	0	0	0	0	0	0	0	1	1	2	1	0	0	1	0	6
D09	0	0	0	0	0	0	0	1	0	0	0	0	2	3	0	1	0	0	7
Razem	8	6	9	7	14	41	68	121	174	226	279	356	528	761	702	478	363	290	4431

Tabela 5A: Surowe współczynniki zachorowalności na nowotwory złośliwe u mężczyzn w województwie lubelskim w 2021 roku w przeliczeniu na 100 tys. mężczyzn, z podziałem na 5-letnie grupy wiekowe - - stan na 13.12.2023r.

Table 5A: Crude cancer incidence rates per 100 000 males, 5-year age groups, Lublin Region, 2021

	00-04	05-09	10-14	15-19	20-24	25-29	30-34	35-39	40-44	45-49	50-54	55-59	60-64	65-69	70-74	75-79	80-84	85+...	Ogółem	
C00-C14	0,00	0,00	0,00	0,00	0,00	3,14	2,72	2,36	9,94	15,07	42,85	38,58	47,56	76,97	66,66	59,73	24,56	47,81	24,33	
C00	0,00	0,00	0,00	0,00	0,00	0,00	0,00	0,00	0,00	0,00	3,17	0,00	1,49	11,46	4,60	21,33	6,14	15,94	3,56	
C01	0,00	0,00	0,00	0,00	0,00	0,00	0,00	0,00	1,24	0,00	1,59	4,82	11,89	1,64	9,19	8,53	0,00	0,00	2,16	
C02	0,00	0,00	0,00	0,00	0,00	0,00	0,00	0,00	1,18	0,00	5,48	9,52	8,03	7,43	13,10	2,30	4,27	0,00	0,00	2,85
C03	0,00	0,00	0,00	0,00	0,00	0,00	0,00	0,00	0,00	1,37	0,00	0,00	0,00	1,64	0,00	0,00	0,00	0,00	0,00	0,17
C04	0,00	0,00	0,00	0,00	0,00	0,00	0,00	0,00	3,73	2,74	4,76	1,61	4,46	6,55	2,30	0,00	0,00	0,00	0,00	1,45
C05	0,00	0,00	0,00	0,00	0,00	1,57	1,36	0,00	0,00	0,00	0,00	1,61	0,00	0,00	4,60	0,00	6,14	0,00	0,85	
C06	0,00	0,00	0,00	0,00	0,00	1,57	0,00	0,00	0,00	1,37	1,59	1,61	0,00	1,64	0,00	8,53	0,00	0,00	0,91	
C07	0,00	0,00	0,00	0,00	0,00	0,00	0,00	1,18	0,00	1,37	1,59	1,61	0,00	4,91	9,19	0,00	0,00	31,87	2,87	
C08	0,00	0,00	0,00	0,00	0,00	0,00	0,00	0,00	0,00	0,00	0,00	1,61	0,00	0,00	4,60	0,00	0,00	0,00	0,35	
C09	0,00	0,00	0,00	0,00	0,00	0,00	0,00	0,00	3,73	0,00	9,52	4,82	7,43	13,10	6,89	8,53	6,14	0,00	3,34	
C10	0,00	0,00	0,00	0,00	0,00	0,00	1,36	0,00	0,00	0,00	1,59	1,61	2,97	6,55	2,30	0,00	0,00	0,00	0,91	
C11	0,00	0,00	0,00	0,00	0,00	0,00	0,00	0,00	1,24	0,00	1,59	1,61	1,49	1,64	4,60	4,27	6,14	0,00	1,25	
C12	0,00	0,00	0,00	0,00	0,00	0,00	0,00	0,00	0,00	1,37	0,00	3,21	2,97	1,64	2,30	0,00	0,00	0,00	0,64	
C13	0,00	0,00	0,00	0,00	0,00	0,00	0,00	0,00	0,00	1,37	4,76	4,82	5,94	8,19	9,19	4,27	0,00	0,00	2,14	
C14	0,00	0,00	0,00	0,00	0,00	0,00	0,00	0,00	0,00	0,00	3,17	1,61	1,49	4,91	4,60	0,00	0,00	0,00	0,88	
C15-C26	2,01	0,00	0,00	0,00	1,79	0,00	4,08	7,09	18,63	36,99	63,44	115,66	191,74	280,03	386,03	494,77	417,37	286,87	128,14	
C15	0,00	0,00	0,00	0,00	0,00	0,00	0,00	1,18	1,24	6,85	3,17	4,82	19,32	26,20	16,08	34,12	6,14	0,00	6,62	
C16	0,00	0,00	0,00	0,00	0,00	0,00	0,00	3,55	7,46	9,59	11,10	25,70	35,67	40,94	73,53	68,24	61,38	39,84	20,94	
C17	0,00	0,00	0,00	0,00	1,79	0,00	1,36	0,00	0,00	0,00	1,59	1,61	0,00	3,28	11,49	8,53	6,14	15,94	2,87	
C18	0,00	0,00	0,00	0,00	0,00	0,00	1,36	1,18	3,73	6,85	22,21	33,73	56,48	99,89	142,46	217,52	177,99	119,52	49,05	
C19	0,00	0,00	0,00	0,00	0,00	0,00	0,00	0,00	1,24	0,00	3,17	3,21	4,46	8,19	11,49	12,80	24,55	7,97	4,28	
C20	0,00	0,00	0,00	0,00	0,00	0,00	0,00	0,00	1,24	9,59	6,34	20,88	37,16	58,95	80,42	72,51	79,79	55,78	23,48	
C21	0,00	0,00	0,00	0,00	0,00	0,00	0,00	0,00	0,00	0,00	0,00	0,00	1,49	1,64	0,00	4,27	0,00	0,00	0,41	
C22	2,01	0,00	0,00	0,00	0,00	0,00	0,00	1,18	1,24	0,00	3,17	8,03	8,92	6,55	20,68	17,06	18,41	0,00	4,85	
C23	0,00	0,00	0,00	0,00	0,00	0,00	0,00	0,00	0,00	0,00	0,00	0,00	0,00	0,00	4,60	4,27	0,00	15,94	1,38	
C24	0,00	0,00	0,00	0,00	0,00	0,00	0,00	0,00	1,24	0,00	4,76	1,61	4,46	3,28	2,30	12,80	6,14	15,94	2,92	
C25	0,00	0,00	0,00	0,00	0,00	0,00	1,36	0,00	1,24	4,11	7,93	14,46	23,78	31,11	22,98	42,65	30,69	15,94	10,90	
C26	0,00	0,00	0,00	0,00	0,00	0,00	0,00	0,00	0,00	0,00	0,00	1,61	0,00	0,00	0,00	0,00	6,14	0,00	0,43	
C30-C39	0,00	0,00	0,00	0,00	1,79	0,00	0,00	4,73	6,21	13,70	46,00	99,60	199,15	324,25	367,64	281,50	276,20	135,46	97,57	

LUBELSKI REJESTR NOWOTWORÓW – WOJEWÓDZKIE BIURO REJESTRACJI

	00-04	05-09	10-14	15-19	20-24	25-29	30-34	35-39	40-44	45-49	50-54	55-59	60-64	65-69	70-74	75-79	80-84	85+...	Ogółem
C30	0,00	0,00	0,00	0,00	0,00	0,00	0,00	0,00	0,00	0,00	0,00	0,00	0,00	1,64	0,00	0,00	0,00	0,00	0,09
C31	0,00	0,00	0,00	0,00	0,00	0,00	0,00	0,00	0,00	0,00	0,00	1,61	2,97	0,00	0,00	0,00	0,00	0,00	0,25
C32	0,00	0,00	0,00	0,00	0,00	0,00	0,00	0,00	1,24	4,11	11,10	24,10	46,07	68,78	41,36	42,65	36,83	31,87	17,12
C33	0,00	0,00	0,00	0,00	0,00	0,00	0,00	0,00	0,00	0,00	0,00	0,00	0,00	0,00	0,00	0,00	0,00	0,00	0,00
C34	0,00	0,00	0,00	0,00	1,79	0,00	0,00	4,73	4,97	8,22	33,31	73,89	150,11	250,55	323,98	238,85	239,37	103,59	79,63
C37	0,00	0,00	0,00	0,00	0,00	0,00	0,00	0,00	0,00	1,37	1,59	0,00	0,00	3,28	0,00	0,00	0,00	0,00	0,35
C38	0,00	0,00	0,00	0,00	0,00	0,00	0,00	0,00	0,00	0,00	0,00	0,00	0,00	0,00	2,30	0,00	0,00	0,00	0,13
C39	0,00	0,00	0,00	0,00	0,00	0,00	0,00	0,00	0,00	0,00	0,00	0,00	0,00	0,00	0,00	0,00	0,00	0,00	0,00
C40-C49	0,00	1,91	1,75	0,00	1,79	9,42	5,44	17,73	12,43	12,33	42,84	59,44	90,66	137,57	174,63	217,53	392,81	502,00	93,35
C40	0,00	0,00	0,00	0,00	1,79	1,57	0,00	0,00	0,00	0,00	0,00	0,00	4,46	0,00	0,00	0,00	0,00	0,00	0,43
C41	0,00	0,00	1,75	0,00	0,00	0,00	0,00	0,00	0,00	0,00	1,59	0,00	2,97	1,64	2,30	0,00	0,00	0,00	0,57
C43	0,00	0,00	0,00	0,00	0,00	3,14	2,72	10,64	3,73	0,00	9,52	4,82	22,29	16,38	29,87	21,33	36,83	47,81	11,62
C44	0,00	0,00	0,00	0,00	0,00	4,71	2,72	7,09	4,97	8,22	25,38	51,40	56,48	109,72	130,97	191,93	349,84	446,22	77,20
C45	0,00	0,00	0,00	0,00	0,00	0,00	0,00	0,00	0,00	0,00	0,00	0,00	0,00	3,28	2,30	0,00	0,00	0,00	0,31
C46	0,00	0,00	0,00	0,00	0,00	0,00	0,00	0,00	0,00	0,00	0,00	0,00	0,00	0,00	0,00	0,00	0,00	0,00	0,00
C47	0,00	0,00	0,00	0,00	0,00	0,00	0,00	0,00	0,00	0,00	0,00	0,00	0,00	0,00	0,00	0,00	0,00	0,00	0,00
C48	0,00	0,00	0,00	0,00	0,00	0,00	0,00	0,00	0,00	0,00	1,59	1,61	0,00	1,64	2,30	0,00	0,00	0,00	0,40
C49	0,00	1,91	0,00	0,00	0,00	0,00	0,00	0,00	3,73	4,11	4,76	1,61	4,46	4,91	6,89	4,27	6,14	7,97	2,82
C50	0,00	0,00	0,00	0,00	0,00	0,00	0,00	0,00	0,00	1,37	1,59	0,00	1,49	1,64	4,60	0,00	0,00	15,94	1,48
C51-C58	0,00	0,00	0,00	0,00	0,00	0,00	0,00	0,00	0,00	0,00	0,00	0,00	0,00	0,00	0,00	0,00	0,00	0,00	0,00
C51	0,00	0,00	0,00	0,00	0,00	0,00	0,00	0,00	0,00	0,00	0,00	0,00	0,00	0,00	0,00	0,00	0,00	0,00	0,00
C52	0,00	0,00	0,00	0,00	0,00	0,00	0,00	0,00	0,00	0,00	0,00	0,00	0,00	0,00	0,00	0,00	0,00	0,00	0,00
C53	0,00	0,00	0,00	0,00	0,00	0,00	0,00	0,00	0,00	0,00	0,00	0,00	0,00	0,00	0,00	0,00	0,00	0,00	0,00
C54	0,00	0,00	0,00	0,00	0,00	0,00	0,00	0,00	0,00	0,00	0,00	0,00	0,00	0,00	0,00	0,00	0,00	0,00	0,00
C55	0,00	0,00	0,00	0,00	0,00	0,00	0,00	0,00	0,00	0,00	0,00	0,00	0,00	0,00	0,00	0,00	0,00	0,00	0,00
C56	0,00	0,00	0,00	0,00	0,00	0,00	0,00	0,00	0,00	0,00	0,00	0,00	0,00	0,00	0,00	0,00	0,00	0,00	0,00
C57	0,00	0,00	0,00	0,00	0,00	0,00	0,00	0,00	0,00	0,00	0,00	0,00	0,00	0,00	0,00	0,00	0,00	0,00	0,00
C58	0,00	0,00	0,00	0,00	0,00	0,00	0,00	0,00	0,00	0,00	0,00	0,00	0,00	0,00	0,00	0,00	0,00	0,00	0,00
C60-C68	2,01	1,91	1,75	1,93	25,00	15,70	17,70	21,27	14,92	24,66	72,96	205,63	371,56	704,15	914,52	1087,62	988,15	557,76	279,40
C60	0,00	0,00	0,00	0,00	0,00	0,00	0,00	0,00	0,00	0,00	0,00	1,61	0,00	4,91	11,49	4,27	18,41	0,00	2,26
C61	0,00	0,00	0,00	0,00	0,00	0,00	0,00	0,00	2,49	6,85	28,55	120,48	260,09	483,08	624,99	754,93	638,31	278,88	177,70
C62	0,00	0,00	1,75	0,00	23,21	14,13	16,34	17,73	6,21	4,11	3,17	1,61	2,97	1,64	11,49	0,00	0,00	0,00	5,80
C63	0,00	0,00	0,00	0,00	0,00	0,00	0,00	0,00	0,00	0,00	0,00	0,00	0,00	0,00	0,00	0,00	0,00	0,00	0,00
C64	2,01	1,91	0,00	1,93	0,00	0,00	1,36	2,36	3,73	10,96	23,79	32,13	44,59	78,60	75,83	76,77	67,51	39,84	25,74

LUBELSKI REJESTR NOWOTWORÓW – WOJEWÓDZKIE BIURO REJESTRACJI

	00-04	05-09	10-14	15-19	20-24	25-29	30-34	35-39	40-44	45-49	50-54	55-59	60-64	65-69	70-74	75-79	80-84	85+...	Ogółem
C65	0,00	0,00	0,00	0,00	0,00	0,00	0,00	0,00	0,00	0,00	0,00	1,61	2,97	3,28	13,79	0,00	0,00	0,00	1,20
C66	0,00	0,00	0,00	0,00	0,00	0,00	0,00	0,00	0,00	0,00	0,00	3,21	1,49	0,00	6,89	12,80	0,00	0,00	1,36
C67	0,00	0,00	0,00	0,00	1,79	1,57	0,00	1,18	2,49	2,74	17,45	44,98	59,45	132,64	167,74	238,85	263,92	239,04	65,21
C68	0,00	0,00	0,00	0,00	0,00	0,00	0,00	0,00	0,00	0,00	0,00	0,00	0,00	0,00	2,30	0,00	0,00	0,00	0,13
C69-C72	4,02	1,91	3,51	0,00	0,00	0,00	2,72	5,91	2,49	6,85	3,18	22,49	11,89	11,47	11,49	12,80	12,28	15,94	7,16
C69	2,01	1,91	0,00	0,00	0,00	0,00	0,00	1,18	0,00	2,74	1,59	6,43	2,97	3,28	2,30	4,27	0,00	7,97	2,04
C70	0,00	0,00	0,00	0,00	0,00	0,00	0,00	0,00	0,00	0,00	0,00	0,00	0,00	0,00	0,00	0,00	0,00	0,00	0,00
C71	2,01	0,00	3,51	0,00	0,00	0,00	2,72	4,73	2,49	4,11	1,59	16,06	8,92	8,19	9,19	8,53	12,28	7,97	5,13
C72	0,00	0,00	0,00	0,00	0,00	0,00	0,00	0,00	0,00	0,00	0,00	0,00	0,00	0,00	0,00	0,00	0,00	0,00	0,00
C73-C75	0,00	0,00	1,75	1,93	0,00	0,00	2,72	1,18	4,97	9,59	3,18	3,21	2,97	11,47	11,49	29,86	6,14	0,00	5,03
C73	0,00	0,00	1,75	1,93	0,00	0,00	2,72	1,18	4,97	9,59	1,59	3,21	2,97	9,83	9,19	17,06	6,14	0,00	4,01
C74	0,00	0,00	0,00	0,00	0,00	0,00	0,00	0,00	0,00	0,00	1,59	0,00	0,00	0,00	2,30	8,53	0,00	0,00	0,69
C75	0,00	0,00	0,00	0,00	0,00	0,00	0,00	0,00	0,00	0,00	0,00	0,00	0,00	1,64	0,00	4,27	0,00	0,00	0,33
C76-C80	0,00	0,00	0,00	0,00	0,00	0,00	0,00	0,00	1,24	1,37	3,18	8,05	25,26	31,12	27,58	25,60	30,70	39,84	10,77
C76	0,00	0,00	0,00	0,00	0,00	0,00	0,00	0,00	0,00	1,37	0,00	1,61	4,46	0,00	2,30	0,00	0,00	0,00	0,54
C77	0,00	0,00	0,00	0,00	0,00	0,00	0,00	0,00	0,00	0,00	0,00	1,61	0,00	1,64	0,00	0,00	0,00	0,00	0,18
C78	0,00	0,00	0,00	0,00	0,00	0,00	0,00	0,00	1,24	0,00	1,59	1,61	7,43	8,19	9,19	12,80	12,28	23,90	4,35
C79	0,00	0,00	0,00	0,00	0,00	0,00	0,00	0,00	0,00	0,00	1,59	1,61	5,94	3,28	2,30	0,00	6,14	7,97	1,60
C80	0,00	0,00	0,00	0,00	0,00	0,00	0,00	0,00	0,00	0,00	0,00	1,61	7,43	18,01	13,79	12,80	12,28	7,97	4,11
C81-C88	0,00	1,91	1,75	7,72	3,57	6,28	8,16	4,72	6,21	5,48	7,93	11,24	22,30	24,57	39,07	59,73	61,39	15,94	16,00
C81	0,00	0,00	0,00	1,93	3,57	4,71	2,72	2,36	2,49	1,37	4,76	0,00	4,46	1,64	0,00	4,27	0,00	0,00	1,90
C82	0,00	0,00	0,00	0,00	0,00	0,00	0,00	1,18	1,24	1,37	0,00	0,00	2,97	4,91	4,60	4,27	12,28	0,00	1,82
C83	0,00	1,91	1,75	3,86	0,00	1,57	4,08	1,18	1,24	2,74	3,17	8,03	8,92	11,46	22,98	25,59	30,69	15,94	8,06
C84	0,00	0,00	0,00	1,93	0,00	0,00	0,00	0,00	0,00	0,00	0,00	0,00	1,49	3,28	2,30	0,00	6,14	0,00	0,84
C85	0,00	0,00	0,00	0,00	0,00	0,00	1,36	0,00	1,24	0,00	0,00	3,21	2,97	3,28	6,89	21,33	12,28	0,00	2,92
C88	0,00	0,00	0,00	0,00	0,00	0,00	0,00	0,00	0,00	0,00	0,00	0,00	1,49	0,00	2,30	4,27	0,00	0,00	0,45
C90-C96	6,02	9,56	0,00	0,00	3,58	1,57	1,36	4,73	11,19	5,48	9,52	27,31	43,10	47,49	105,70	106,64	92,06	47,81	29,06
C90	0,00	0,00	0,00	0,00	0,00	0,00	0,00	0,00	3,73	1,37	1,59	8,03	22,29	22,93	50,55	38,39	18,41	23,90	10,62
C91	6,02	9,56	0,00	0,00	1,79	0,00	0,00	1,18	2,49	0,00	6,34	12,85	13,38	19,65	41,36	29,86	49,10	15,94	11,64
C92	0,00	0,00	0,00	0,00	0,00	1,57	1,36	3,55	4,97	4,11	1,59	6,43	5,94	4,91	11,49	25,59	6,14	7,97	4,76
C93	0,00	0,00	0,00	0,00	0,00	0,00	0,00	0,00	0,00	0,00	0,00	0,00	1,49	0,00	2,30	8,53	18,41	0,00	1,71
C94	0,00	0,00	0,00	0,00	0,00	0,00	0,00	0,00	0,00	0,00	0,00	0,00	0,00	0,00	0,00	0,00	0,00	0,00	0,00
C95	0,00	0,00	0,00	0,00	0,00	0,00	0,00	0,00	0,00	0,00	0,00	0,00	0,00	0,00	0,00	4,27	0,00	0,00	0,24
C96	0,00	0,00	0,00	0,00	1,79	0,00	0,00	0,00	0,00	0,00	0,00	0,00	0,00	0,00	0,00	0,00	0,00	0,00	0,10

LUBELSKI REJESTR NOWOTWORÓW – WOJEWÓDZKIE BIURO REJESTRACJI

	00-04	05-09	10-14	15-19	20-24	25-29	30-34	35-39	40-44	45-49	50-54	55-59	60-64	65-69	70-74	75-79	80-84	85+...	Ogółem
C97	0,00	0,00	0,00	0,00	0,00	0,00	0,00	0,00	0,00	0,00	0,00	0,00	0,00	0,00	0,00	0,00	0,00	0,00	0,00
D00-D09	0,00	0,00	0,00	0,00	0,00	0,00	0,00	0,00	0,00	1,37	3,17	3,22	5,95	16,38	9,19	29,87	24,55	7,97	5,65
D00	0,00	0,00	0,00	0,00	0,00	0,00	0,00	0,00	0,00	0,00	0,00	0,00	0,00	1,64	0,00	0,00	0,00	0,00	0,09
D01	0,00	0,00	0,00	0,00	0,00	0,00	0,00	0,00	0,00	0,00	0,00	1,61	1,49	1,64	0,00	8,53	0,00	0,00	0,74
D02	0,00	0,00	0,00	0,00	0,00	0,00	0,00	0,00	0,00	0,00	0,00	0,00	0,00	0,00	0,00	0,00	0,00	0,00	0,00
D03	0,00	0,00	0,00	0,00	0,00	0,00	0,00	0,00	0,00	1,37	0,00	1,61	1,49	0,00	0,00	4,27	0,00	0,00	0,49
D04	0,00	0,00	0,00	0,00	0,00	0,00	0,00	0,00	0,00	0,00	0,00	0,00	2,97	4,91	0,00	8,53	18,41	7,97	2,38
D05	0,00	0,00	0,00	0,00	0,00	0,00	0,00	0,00	0,00	0,00	0,00	0,00	0,00	0,00	0,00	4,27	0,00	0,00	0,24
D06	0,00	0,00	0,00	0,00	0,00	0,00	0,00	0,00	0,00	0,00	0,00	0,00	0,00	0,00	0,00	0,00	0,00	0,00	0,00
D07	0,00	0,00	0,00	0,00	0,00	0,00	0,00	0,00	0,00	0,00	0,00	0,00	0,00	0,00	0,00	0,00	0,00	0,00	0,00
D09	0,00	0,00	0,00	0,00	0,00	0,00	0,00	0,00	0,00	0,00	3,17	0,00	0,00	8,19	9,19	4,27	6,14	0,00	1,72
Ogółem	14,06	17,20	10,51	11,58	37,52	36,11	44,90	69,72	88,23	134,26	299,84	594,43	1013,63	1667,11	2118,60	2405,65	2326,21	1673,34	470,65

Tabela 5B: Surowe współczynniki zachorowalności na nowotwory złośliwe wśród kobiet w województwie lubelskim w 2021 roku w przeliczeniu na 100 tys. kobiet, z podziałem na 5-letnie grupy wiekowe – stan na 13.12.2023r.

Table 5B: Crude cancer incidence rates per 100 000 females, 5-year age groups, Lublin Region, 2021

	00-04	05-09	10-14	15-19	20-24	25-29	30-34	35-39	40-44	45-49	50-54	55-59	60-64	65-69	70-74	75-79	80-84	85+...	Ogółem
C00-C14	0,00	0,00	0,00	0,00	0,00	1,71	1,47	0,00	2,60	2,80	7,85	10,71	9,29	14,63	16,12	15,42	21,28	17,16	6,72
C00	0,00	0,00	0,00	0,00	0,00	0,00	0,00	0,00	0,00	0,00	0,00	0,00	0,00	1,33	4,84	10,28	0,00	5,72	1,23
C01	0,00	0,00	0,00	0,00	0,00	0,00	0,00	0,00	0,00	0,00	0,00	0,00	0,00	0,00	0,00	0,00	3,04	2,86	0,33
C02	0,00	0,00	0,00	0,00	0,00	0,00	0,00	0,00	0,00	0,00	0,00	3,06	0,00	2,66	1,61	0,00	0,00	0,00	0,41
C03	0,00	0,00	0,00	0,00	0,00	0,00	0,00	0,00	0,00	0,00	0,00	0,00	0,00	0,00	0,00	0,00	0,00	0,00	0,00
C04	0,00	0,00	0,00	0,00	0,00	0,00	0,00	0,00	0,00	0,00	1,57	1,53	2,65	1,33	0,00	0,00	3,04	2,86	0,72
C05	0,00	0,00	0,00	0,00	0,00	0,00	0,00	0,00	0,00	0,00	0,00	3,06	1,33	1,33	0,00	0,00	0,00	0,00	0,32
C06	0,00	0,00	0,00	0,00	0,00	0,00	0,00	0,00	0,00	0,00	0,00	0,00	0,00	0,00	0,00	2,57	6,08	2,86	0,64
C07	0,00	0,00	0,00	0,00	0,00	1,71	1,47	0,00	1,30	0,00	0,00	3,06	2,65	1,33	1,61	2,57	0,00	0,00	0,87
C08	0,00	0,00	0,00	0,00	0,00	0,00	0,00	0,00	0,00	0,00	1,57	0,00	0,00	0,00	1,61	0,00	6,08	0,00	0,51
C09	0,00	0,00	0,00	0,00	0,00	0,00	0,00	0,00	1,30	1,40	3,14	0,00	0,00	3,99	0,00	0,00	0,00	0,00	0,55
C10	0,00	0,00	0,00	0,00	0,00	0,00	0,00	0,00	0,00	0,00	0,00	0,00	0,00	1,33	1,61	0,00	0,00	0,00	0,16
C11	0,00	0,00	0,00	0,00	0,00	0,00	0,00	0,00	0,00	0,00	1,57	0,00	0,00	0,00	0,00	0,00	3,04	0,00	0,26
C12	0,00	0,00	0,00	0,00	0,00	0,00	0,00	0,00	0,00	0,00	0,00	0,00	0,00	1,33	0,00	0,00	0,00	0,00	0,07
C13	0,00	0,00	0,00	0,00	0,00	0,00	0,00	0,00	0,00	1,40	0,00	0,00	1,33	0,00	4,84	0,00	0,00	0,00	0,42
C14	0,00	0,00	0,00	0,00	0,00	0,00	0,00	0,00	0,00	0,00	0,00	0,00	1,33	0,00	0,00	0,00	0,00	2,86	0,23
C15-C26	0,00	0,00	0,00	0,00	1,90	1,71	2,94	6,29	24,64	18,20	48,72	74,94	84,83	141,12	185,45	259,66	209,76	140,05	66,68
C15	0,00	0,00	0,00	0,00	0,00	0,00	0,00	1,26	1,30	0,00	3,14	0,00	2,65	0,00	1,61	7,71	6,08	2,86	1,48
C16	0,00	0,00	0,00	0,00	0,00	0,00	1,47	2,51	2,59	4,20	7,86	9,18	6,63	14,65	32,25	28,28	24,32	14,29	8,24
C17	0,00	0,00	0,00	0,00	0,00	0,00	0,00	0,00	1,30	0,00	1,57	3,06	3,98	0,00	1,61	5,14	0,00	8,57	1,40
C18	0,00	0,00	0,00	0,00	0,00	1,71	1,47	0,00	6,48	7,00	20,43	22,94	27,83	61,24	74,18	125,98	100,32	65,74	28,63
C19	0,00	0,00	0,00	0,00	0,00	0,00	0,00	1,26	1,30	1,40	1,57	1,53	0,00	3,99	4,84	20,57	6,08	2,86	2,52
C20	0,00	0,00	0,00	0,00	0,00	0,00	0,00	1,26	6,48	0,00	6,29	12,23	17,23	17,31	27,41	30,85	21,28	22,86	9,07
C21	0,00	0,00	0,00	0,00	0,00	0,00	0,00	0,00	0,00	0,00	0,00	0,00	0,00	3,99	3,23	0,00	3,04	2,86	0,73
C22	0,00	0,00	0,00	0,00	0,00	0,00	0,00	0,00	0,00	0,00	0,00	4,59	2,65	2,66	8,06	12,85	12,16	0,00	2,39
C23	0,00	0,00	0,00	0,00	0,00	0,00	0,00	0,00	2,59	1,40	0,00	4,59	3,98	3,99	9,68	7,71	9,12	2,86	2,55
C24	0,00	0,00	0,00	0,00	0,00	0,00	0,00	0,00	1,30	0,00	1,57	0,00	3,98	6,66	6,45	0,00	3,04	2,86	1,44
C25	0,00	0,00	0,00	0,00	1,90	0,00	0,00	0,00	1,30	4,20	6,29	13,76	15,90	26,63	16,13	20,57	24,32	8,57	7,75
C26	0,00	0,00	0,00	0,00	0,00	0,00	0,00	0,00	0,00	0,00	0,00	3,06	0,00	0,00	0,00	0,00	0,00	5,72	0,49
C30-C39	0,00	0,00	0,00	0,00	1,90	1,71	1,47	1,26	5,19	1,40	20,42	36,70	78,19	135,80	169,31	133,69	60,80	28,58	37,58

LUBELSKI REJESTR NOWOTWORÓW – WOJEWÓDZKIE BIURO REJESTRACJI

	00-04	05-09	10-14	15-19	20-24	25-29	30-34	35-39	40-44	45-49	50-54	55-59	60-64	65-69	70-74	75-79	80-84	85+...	Ogółem
C30	0,00	0,00	0,00	0,00	0,00	0,00	0,00	0,00	0,00	0,00	1,57	0,00	0,00	0,00	1,61	2,57	3,04	2,86	0,65
C31	0,00	0,00	0,00	0,00	0,00	0,00	0,00	0,00	0,00	0,00	0,00	0,00	0,00	0,00	0,00	0,00	3,04	0,00	0,17
C32	0,00	0,00	0,00	0,00	0,00	0,00	0,00	0,00	0,00	0,00	3,14	0,00	7,95	1,33	1,61	5,14	0,00	0,00	1,07
C33	0,00	0,00	0,00	0,00	0,00	0,00	0,00	0,00	0,00	0,00	0,00	0,00	0,00	0,00	0,00	0,00	0,00	0,00	0,00
C34	0,00	0,00	0,00	0,00	1,90	0,00	1,47	1,26	5,19	1,40	15,71	35,17	70,24	131,81	164,48	125,98	54,72	25,72	35,28
C37	0,00	0,00	0,00	0,00	0,00	1,71	0,00	0,00	0,00	0,00	0,00	1,53	0,00	1,33	1,61	0,00	0,00	0,00	0,34
C38	0,00	0,00	0,00	0,00	0,00	0,00	0,00	0,00	0,00	0,00	0,00	0,00	0,00	1,33	0,00	0,00	0,00	0,00	0,07
C39	0,00	0,00	0,00	0,00	0,00	0,00	0,00	0,00	0,00	0,00	0,00	0,00	0,00	0,00	0,00	0,00	0,00	0,00	0,00
C40-C49	2,11	3,98	7,35	4,06	1,90	11,98	13,25	17,59	19,45	19,60	61,27	44,35	75,55	98,52	172,54	236,53	255,36	277,24	73,48
C40	0,00	0,00	3,67	0,00	0,00	0,00	0,00	1,26	0,00	0,00	0,00	0,00	0,00	0,00	0,00	0,00	0,00	0,00	0,27
C41	0,00	0,00	0,00	0,00	0,00	0,00	0,00	0,00	3,89	1,40	1,57	0,00	2,65	0,00	0,00	0,00	0,00	0,00	0,53
C43	0,00	0,00	0,00	2,03	1,90	8,56	7,36	10,05	3,89	4,20	17,28	13,76	14,58	15,98	27,41	48,85	27,36	31,44	13,04
C44	0,00	0,00	0,00	0,00	0,00	1,71	5,89	5,02	10,37	12,60	39,28	26,00	55,66	66,57	135,45	185,11	224,96	245,80	56,36
C45	0,00	0,00	0,00	0,00	0,00	0,00	0,00	0,00	0,00	0,00	0,00	1,53	1,33	3,99	3,23	2,57	0,00	0,00	0,70
C46	0,00	0,00	0,00	0,00	0,00	0,00	0,00	0,00	0,00	0,00	0,00	0,00	0,00	0,00	0,00	0,00	3,04	0,00	0,17
C47	2,11	1,99	1,84	0,00	0,00	0,00	0,00	0,00	0,00	0,00	0,00	0,00	0,00	0,00	0,00	0,00	0,00	0,00	0,33
C48	0,00	0,00	0,00	0,00	0,00	0,00	0,00	0,00	1,30	0,00	0,00	3,06	0,00	0,00	1,61	0,00	0,00	0,00	0,33
C49	0,00	1,99	1,84	2,03	0,00	1,71	0,00	1,26	0,00	1,40	3,14	0,00	1,33	11,98	4,84	0,00	0,00	0,00	1,75
C50	0,00	0,00	0,00	0,00	1,90	8,56	29,43	65,32	95,93	154,03	146,13	155,98	157,70	239,65	180,60	159,40	182,40	128,62	94,76
C51-C58	0,00	0,00	0,00	0,00	3,80	3,42	13,24	25,13	24,63	50,40	53,42	105,52	159,03	167,75	162,87	149,11	145,92	68,59	62,94
C51	0,00	0,00	0,00	0,00	0,00	0,00	0,00	0,00	0,00	0,00	1,57	1,53	5,30	9,32	12,90	10,28	6,08	8,57	3,09
C52	0,00	0,00	0,00	0,00	0,00	0,00	0,00	1,26	0,00	2,80	0,00	0,00	0,00	0,00	0,00	0,00	6,08	0,00	0,56
C53	0,00	0,00	0,00	0,00	0,00	1,71	8,83	11,31	10,37	7,00	7,86	7,65	18,55	19,97	25,80	5,14	18,24	17,15	8,87
C54	0,00	0,00	0,00	0,00	0,00	1,71	2,94	2,51	6,48	18,20	28,28	58,11	84,82	98,52	80,63	89,98	69,92	28,58	31,70
C55	0,00	0,00	0,00	0,00	0,00	0,00	0,00	0,00	0,00	0,00	0,00	0,00	0,00	0,00	0,00	0,00	0,00	0,00	0,00
C56	0,00	0,00	0,00	0,00	3,80	0,00	0,00	10,05	7,78	22,40	15,71	33,64	47,71	39,94	41,93	41,14	36,48	14,29	17,49
C57	0,00	0,00	0,00	0,00	0,00	0,00	0,00	0,00	0,00	0,00	0,00	4,59	2,65	0,00	1,61	2,57	9,12	0,00	1,14
C58	0,00	0,00	0,00	0,00	0,00	0,00	1,47	0,00	0,00	0,00	0,00	0,00	0,00	0,00	0,00	0,00	0,00	0,00	0,08
C60-C68	4,23	0,00	1,84	0,00	0,00	3,43	2,94	2,51	12,97	7,00	21,99	21,41	34,46	58,58	74,18	102,84	66,88	48,59	25,77
C60	0,00	0,00	0,00	0,00	0,00	0,00	0,00	0,00	0,00	0,00	0,00	0,00	0,00	0,00	0,00	0,00	0,00	0,00	0,00
C61	0,00	0,00	0,00	0,00	0,00	0,00	0,00	0,00	0,00	0,00	0,00	0,00	0,00	0,00	0,00	0,00	0,00	0,00	0,00
C62	0,00	0,00	0,00	0,00	0,00	0,00	0,00	0,00	0,00	0,00	0,00	0,00	0,00	0,00	0,00	0,00	0,00	0,00	0,00
C63	0,00	0,00	0,00	0,00	0,00	0,00	0,00	0,00	0,00	0,00	0,00	0,00	0,00	0,00	0,00	0,00	0,00	0,00	0,00
C64	4,23	0,00	1,84	0,00	0,00	0,00	2,94	2,51	10,37	7,00	17,28	15,29	22,53	25,30	37,09	59,13	33,44	11,43	13,91

LUBELSKI REJESTR NOWOTWORÓW – WOJEWÓDZKIE BIURO REJESTRACJI

	00-04	05-09	10-14	15-19	20-24	25-29	30-34	35-39	40-44	45-49	50-54	55-59	60-64	65-69	70-74	75-79	80-84	85+...	Ogółem
C65	0,00	0,00	0,00	0,00	0,00	0,00	0,00	0,00	0,00	0,00	0,00	0,00	0,00	3,99	8,06	2,57	0,00	0,00	0,81
C66	0,00	0,00	0,00	0,00	0,00	0,00	0,00	0,00	1,30	0,00	0,00	0,00	0,00	0,00	0,00	0,00	3,04	0,00	0,24
C67	0,00	0,00	0,00	0,00	0,00	3,43	0,00	0,00	1,30	0,00	4,71	6,12	11,93	29,29	29,03	41,14	30,40	34,30	10,65
C68	0,00	0,00	0,00	0,00	0,00	0,00	0,00	0,00	0,00	0,00	0,00	0,00	0,00	0,00	0,00	0,00	0,00	2,86	0,16
C69-C72	4,23	3,99	0,00	0,00	0,00	0,00	0,00	1,26	3,90	9,80	6,28	7,65	11,93	9,32	19,35	20,56	27,36	8,57	7,46
C69	0,00	0,00	0,00	0,00	0,00	0,00	0,00	0,00	1,30	1,40	1,57	1,53	5,30	2,66	8,06	7,71	12,16	8,57	2,79
C70	0,00	0,00	0,00	0,00	0,00	0,00	0,00	0,00	1,30	0,00	0,00	0,00	0,00	1,33	0,00	0,00	3,04	0,00	0,32
C71	4,23	3,99	0,00	0,00	0,00	0,00	0,00	1,26	1,30	5,60	4,71	4,59	6,63	5,33	11,29	12,85	12,16	0,00	4,11
C72	0,00	0,00	0,00	0,00	0,00	0,00	0,00	0,00	0,00	2,80	0,00	1,53	0,00	0,00	0,00	0,00	0,00	0,00	0,24
C73-C75	0,00	0,00	0,00	6,09	9,50	18,84	16,19	8,79	12,96	26,60	29,85	22,94	5,30	18,64	22,58	23,14	12,16	5,72	13,29
C73	0,00	0,00	0,00	6,09	9,50	18,84	16,19	8,79	12,96	23,80	28,28	21,41	5,30	17,31	22,58	23,14	9,12	5,72	12,72
C74	0,00	0,00	0,00	0,00	0,00	0,00	0,00	0,00	0,00	1,40	1,57	0,00	0,00	1,33	0,00	0,00	3,04	0,00	0,41
C75	0,00	0,00	0,00	0,00	0,00	0,00	0,00	0,00	0,00	1,40	0,00	1,53	0,00	0,00	0,00	0,00	0,00	0,00	0,16
C76-C80	0,00	0,00	0,00	0,00	0,00	0,00	0,00	0,00	2,60	0,00	1,57	6,12	6,64	21,31	24,19	17,99	27,36	25,72	7,42
C76	0,00	0,00	0,00	0,00	0,00	0,00	0,00	0,00	1,30	0,00	0,00	0,00	1,33	0,00	0,00	0,00	3,04	2,86	0,47
C77	0,00	0,00	0,00	0,00	0,00	0,00	0,00	0,00	0,00	0,00	0,00	1,53	0,00	0,00	0,00	0,00	0,00	0,00	0,09
C78	0,00	0,00	0,00	0,00	0,00	0,00	0,00	0,00	0,00	0,00	0,00	3,06	1,33	5,33	12,90	2,57	9,12	11,43	2,54
C79	0,00	0,00	0,00	0,00	0,00	0,00	0,00	0,00	0,00	0,00	0,00	0,00	2,65	6,66	3,23	2,57	3,04	0,00	1,01
C80	0,00	0,00	0,00	0,00	0,00	0,00	0,00	0,00	1,30	0,00	1,57	1,53	1,33	9,32	8,06	12,85	12,16	11,43	3,31
C81-C88	0,00	0,00	5,51	2,03	3,80	8,56	2,94	8,80	6,49	8,40	11,00	10,71	23,87	21,30	32,25	30,85	36,48	17,15	12,79
C81	0,00	0,00	3,67	2,03	1,90	3,43	1,47	5,02	1,30	4,20	0,00	1,53	1,33	0,00	1,61	2,57	3,04	0,00	1,84
C82	0,00	0,00	0,00	0,00	0,00	0,00	1,47	0,00	0,00	0,00	1,57	6,12	3,98	2,66	4,84	0,00	3,04	0,00	1,32
C83	0,00	0,00	1,84	0,00	1,90	1,71	0,00	1,26	3,89	2,80	7,86	1,53	10,60	15,98	19,35	18,00	21,28	11,43	6,64
C84	0,00	0,00	0,00	0,00	0,00	1,71	0,00	0,00	0,00	0,00	0,00	0,00	3,98	2,66	0,00	2,57	6,08	0,00	0,94
C85	0,00	0,00	0,00	0,00	0,00	1,71	0,00	1,26	1,30	1,40	1,57	1,53	3,98	0,00	1,61	2,57	3,04	5,72	1,43
C88	0,00	0,00	0,00	0,00	0,00	0,00	0,00	1,26	0,00	0,00	0,00	0,00	0,00	0,00	4,84	5,14	0,00	0,00	0,62
C90-C96	6,34	3,99	1,84	0,00	0,00	0,00	5,88	5,02	5,20	5,60	9,42	19,89	19,88	59,91	56,45	66,85	39,52	40,01	19,21
C90	0,00	0,00	0,00	0,00	0,00	0,00	1,47	0,00	1,30	1,40	4,71	9,18	7,95	29,29	22,58	23,14	21,28	11,43	7,43
C91	4,23	3,99	1,84	0,00	0,00	0,00	0,00	2,51	1,30	4,20	1,57	3,06	7,95	19,97	20,96	20,57	3,04	14,29	6,08
C92	2,11	0,00	0,00	0,00	0,00	0,00	4,41	2,51	1,30	0,00	3,14	7,65	3,98	10,65	9,68	20,57	15,20	11,43	5,15
C93	0,00	0,00	0,00	0,00	0,00	0,00	0,00	0,00	0,00	0,00	0,00	0,00	0,00	0,00	3,23	2,57	0,00	2,86	0,48
C94	0,00	0,00	0,00	0,00	0,00	0,00	0,00	0,00	0,00	0,00	0,00	0,00	0,00	0,00	0,00	0,00	0,00	0,00	0,00
C95	0,00	0,00	0,00	0,00	0,00	0,00	0,00	0,00	1,30	0,00	0,00	0,00	0,00	0,00	0,00	0,00	0,00	0,00	0,07
C96	0,00	0,00	0,00	0,00	0,00	0,00	0,00	0,00	0,00	0,00	0,00	0,00	0,00	0,00	0,00	0,00	0,00	0,00	0,00

LUBELSKI REJESTR NOWOTWORÓW – WOJEWÓDZKIE BIURO REJESTRACJI

	00-04	05-09	10-14	15-19	20-24	25-29	30-34	35-39	40-44	45-49	50-54	55-59	60-64	65-69	70-74	75-79	80-84	85+...	Ogółem
C97	0,00	0,00	0,00	0,00	0,00	0,00	0,00	0,00	0,00	0,00	0,00	0,00	0,00	0,00	0,00	0,00	0,00	0,00	0,00
D00-D09	0,00	0,00	0,00	2,03	1,90	10,27	10,30	10,05	9,08	12,60	20,42	27,53	33,13	26,61	16,13	12,85	18,24	22,87	13,00
D00	0,00	0,00	0,00	0,00	0,00	0,00	0,00	0,00	0,00	0,00	0,00	0,00	0,00	0,00	0,00	0,00	0,00	0,00	0,00
D01	0,00	0,00	0,00	0,00	0,00	0,00	0,00	0,00	0,00	0,00	1,57	1,53	2,65	1,33	1,61	0,00	0,00	2,86	0,64
D02	0,00	0,00	0,00	0,00	0,00	0,00	0,00	0,00	0,00	0,00	0,00	0,00	0,00	0,00	0,00	0,00	0,00	0,00	0,00
D03	0,00	0,00	0,00	2,03	0,00	0,00	0,00	1,26	1,30	0,00	0,00	0,00	2,65	2,66	3,23	0,00	0,00	0,00	0,73
D04	0,00	0,00	0,00	0,00	0,00	0,00	0,00	0,00	0,00	1,40	0,00	1,53	0,00	3,99	3,23	2,57	3,04	14,29	1,67
D05	0,00	0,00	0,00	0,00	0,00	1,71	1,47	2,51	2,59	4,20	12,57	16,82	21,20	11,98	8,06	7,71	9,12	5,72	5,87
D06	0,00	0,00	0,00	0,00	1,90	8,56	8,83	5,02	5,19	7,00	4,71	6,12	1,33	1,33	0,00	0,00	3,04	0,00	2,95
D07	0,00	0,00	0,00	0,00	0,00	0,00	0,00	0,00	0,00	0,00	1,57	1,53	2,65	1,33	0,00	0,00	3,04	0,00	0,56
D09	0,00	0,00	0,00	0,00	0,00	0,00	0,00	1,26	0,00	0,00	0,00	0,00	2,65	3,99	0,00	2,57	0,00	0,00	0,58
Ogółem	16,91	11,96	16,54	14,21	26,60	70,19	100,05	152,02	225,64	316,43	438,34	544,45	699,80	1013,14	1132,02	1228,89	1103,52	828,87	419,32

Tabela 6A: Liczba zachorowań na nowotwory złośliwe u mężczyzn w powiatach województwa lubelskiego w 2021 roku z podziałem na 5 letnie grupy wiekowe*

Table 6A: New cancer cases registered in particular districts of Lublin Region, 5 year age groups, males, 2021

Powiat	Kod	Ogółem	00-04	05-09	10-14	15-19	20-24	25-29	30-34	35-39	40-44	45-49	50-54	55-59	60-64	65-69	70-74	75-79	80-84	85+
białski	0601	242	0	0	1	0	0	2	4	1	4	4	10	16	48	53	53	23	17	6
biłgorajski	0602	214	0	0	1	1	2	1	1	2	5	2	9	16	44	42	40	23	17	8
chełmski	0603	102	0	0	0	0	1	1	0	1	2	4	4	15	13	29	16	5	7	4
hrubieszowski	0604	125	0	2	0	0	1	1	1	0	2	1	3	5	12	31	31	18	13	4
janowski	0605	82	0	0	0	0	0	0	0	2	1	1	3	13	17	14	18	5	6	2
krasnostawski	0606	144	1	1	1	0	1	0	3	3	3	2	6	6	23	28	23	30	8	5
kraśnicki	0607	168	0	2	0	1	2	0	0	2	5	5	9	11	19	35	35	19	12	11
lubartowski	0608	158	1	0	0	2	0	1	2	1	1	1	6	15	25	38	26	22	14	3
lubelski	0609	291	0	1	0	0	1	1	1	5	7	10	20	38	42	58	54	26	23	4
łęczyński	0610	137	1	1	0	0	0	1	1	3	0	3	2	13	19	41	20	12	17	3
łukowski	0611	224	0	0	0	0	0	0	1	3	7	3	8	18	37	55	43	27	11	11
opolski	0612	123	0	0	0	0	2	2	1	2	3	4	9	8	12	35	24	12	3	6
parczewski	0613	85	0	0	0	0	1	0	0	1	1	1	3	5	18	19	19	6	5	6
puławski	0614	302	0	0	0	0	2	1	3	1	1	7	8	28	31	61	68	45	28	18
radzyński	0615	123	0	0	0	0	0	0	2	3	3	6	5	10	14	25	30	11	8	6
rycki	0616	147	0	0	0	0	1	0	0	4	0	4	6	7	20	31	35	21	11	7
świdnicki	0617	182	0	1	0	0	0	0	0	4	0	4	7	8	24	37	35	25	28	9
tomaszowski	0618	158	0	0	0	0	0	0	1	1	2	8	11	10	30	31	30	18	13	3
włodawski	0619	74	0	0	0	0	0	1	1	1	0	3	5	10	7	19	14	8	2	3
zamojski	0620	251	2	1	0	1	1	0	0	3	3	3	11	21	41	45	47	35	26	11
m.Biała Podlaska	0661	195	0	0	0	0	0	0	2	0	0	2	8	15	30	43	42	22	16	15
m.Chełm	0662	136	0	0	1	0	0	0	0	1	2	3	8	14	21	32	28	13	7	6
m.Lublin	0663	855	1	0	2	1	4	9	8	14	15	14	23	61	113	179	163	117	78	53
m.Zamość	0664	149	1	0	0	0	2	2	1	1	4	3	5	7	22	37	28	21	9	6
Razem	06	4667	7	9	6	6	21	23	33	59	71	98	189	370	682	1018	922	564	379	210

Tabela 6B: Liczba zachorowań na nowotwory złośliwe wśród kobiet w powiatach województwa lubelskiego w 2021 roku z podziałem na 5-letnie grupy wiekowe*

Table 6B: New cancer cases registered in particular districts of Lublin Region, 5 year age groups, females, 2021

Powiat	Kod	Ogółem	00-04	05-09	10-14	15-19	20-24	25-29	30-34	35-39	40-44	45-49	50-54	55-59	60-64	65-69	70-74	75-79	80-84	85+
białski	0601	207	0	0	1	0	0	4	3	11	10	9	10	11	28	42	32	14	19	13
biłgorajski	0602	186	1	0	1	0	0	0	3	3	6	10	7	18	28	30	31	25	11	12
chełmski	0603	121	0	0	0	1	1	0	5	8	5	3	7	12	13	27	20	10	6	3
hrubieszowski	0604	116	0	0	1	0	0	1	2	1	6	6	9	8	17	18	23	11	7	6
janowski	0605	70	1	0	0	0	1	0	3	1	0	4	5	8	10	10	14	6	3	4
krasnostawski	0606	117	1	0	0	0	0	0	0	2	5	6	7	9	15	17	17	16	16	6
kraśnicki	0607	192	0	0	1	0	0	1	3	1	9	3	10	18	28	27	27	13	29	22
lubartowski	0608	137	0	1	0	0	0	0	4	6	5	12	13	11	13	20	21	12	9	10
lubelski	0609	278	0	0	0	0	2	3	3	6	19	19	27	16	35	62	26	35	12	13
łęczyński	0610	129	1	0	0	1	0	0	7	6	4	8	9	12	24	15	18	7	11	6
łukowski	0611	206	0	0	0	0	2	3	4	10	8	11	16	14	20	47	34	18	10	9
opolski	0612	113	1	0	1	0	0	3	3	1	5	9	5	9	14	20	21	12	8	1
parczewski	0613	67	0	0	0	0	0	0	0	4	1	2	4	7	10	13	12	6	2	6
puławski	0614	305	0	0	0	0	0	9	2	10	13	7	20	29	32	44	55	30	31	23
radzyński	0615	94	0	0	1	0	0	2	1	0	3	7	3	15	6	10	21	14	7	4
rycki	0616	80	0	0	0	0	1	1	3	1	5	3	6	6	7	15	14	9	4	5
świdnicki	0617	176	0	0	0	0	0	0	1	6	7	9	9	12	27	26	32	19	12	16
tomaszowski	0618	131	0	2	0	1	0	0	2	1	4	12	9	17	16	24	19	14	6	4
włodawski	0619	80	0	0	0	0	2	1	2	5	4	3	4	6	8	15	8	8	7	7
zamojski	0620	191	0	0	1	0	1	0	4	4	5	12	12	14	28	31	31	21	12	15
m.Biała Podlaska	0661	162	0	0	1	1	0	2	1	3	6	12	6	12	18	30	26	19	13	12
m.Chełm	0662	128	1	0	0	0	0	0	2	4	4	5	11	7	19	25	27	11	8	4
m.Lublin	0663	993	2	2	1	3	4	10	9	25	36	51	62	71	97	160	148	131	99	82
m.Zamość	0664	152	0	1	0	0	0	1	1	2	4	3	8	14	15	33	25	17	21	7
Razem	06	4431	8	6	9	7	14	41	68	121	174	226	279	356	528	761	702	478	363	290

Tabela 7: Surowe i standaryzowane współczynniki zachorowalności na nowotwory złośliwe w powiatach województwa lubelskiego w 2021r.**Table 7: Crude and standardized incidence rates for cancer in districts of Lublin Region in 2021**

Nazwa powiatu	Kod powiatu	Mężczyźni Wsp.surowy	Kobiety Wsp.surowy	Mężczyźni Wsp.stand.	Kobiety Wsp.stand.
POWIAT BIALSKI	0601	454,9	387,7	256,2	204,8
POWIAT BIŁGORAJSKI	0602	442,4	372,4	240,1	184,4
POWIAT CHEŁMSKI	0603	273,7	319,0	151,8	175,2
POWIAT HRUBIESZOWSKI	0604	431,7	384,8	208,5	187,4
POWIAT JANOWSKI	0605	377,0	315,6	195,0	174,0
POWIAT KRASNOSTAWSKI	0606	485,8	374,9	245,7	166,9
POWIAT KRAŚNICKI	0607	378,3	406,5	197,1	175,3
POWIAT LUBARTOWSKI	0608	377,3	313,3	209,9	168,4
POWIAT LUBELSKI	0609	366,9	337,4	221,9	191,4
POWIAT ŁĘCZYŃSKI	0610	497,1	449,0	292,1	258,1
POWIAT ŁUKOWSKI	0611	441,4	398,3	249,9	225,1
POWIAT OPOLSKI	0612	442,7	386,4	239,1	212,6
POWIAT PARCZEWSKI	0613	518,9	397,7	264,2	187,4
POWIAT PUŁAWSKI	0614	578,2	534,1	266,5	247,2
POWIAT RADZYŃSKI	0615	437,7	333,3	241,0	169,2
POWIAT RYCKI	0616	563,2	298,8	275,9	153,6
POWIAT ŚWIDNICKI	0617	536,8	480,6	250,1	215,0
POWIAT TOMASZOWSKI	0618	405,5	324,6	206,2	176,7
POWIAT WŁODAWSKI	0619	410,5	434,5	216,2	222,4
POWIAT ZAMOJSKI	0620	495,8	367,3	260,5	181,8
POWIAT M. BIAŁA PODLASKA	0661	739,9	558,5	378,0	271,2
POWIAT M. CHEŁM	0662	491,3	404,7	239,4	185,3
POWIAT M. LUBLIN	0663	553,8	551,9	287,5	263,8
POWIAT M. ZAMOŚĆ	0664	532,6	475,4	272,9	197,9
WOJEWÓDZTWO LUBELSKIE	06	470,6	419,3	247,3	208,0

Tabela 8A: Liczba zgonów na nowotwory złośliwe u mężczyzn w województwie lubelskim w 2021r., z podziałem na 5-letnie grupy wiekowe

Table 8A: Deaths from malignant neoplasm in Lublin Region, 5 year age groups, males, 2021

ICD 10	00-04	05-09	10-14	15-19	20-24	25-29	30-34	35-39	40-44	45-49	50-54	55-59	60-64	65-69	70-74	75-79	80-84	85+	Razem
C00-C14	0	0	0	0	0	0	0	0	1	4	10	16	28	34	18	9	9	5	134
C00	0	0	0	0	0	0	0	0	0	0	0	0	1	0	1	0	3	2	7
C01	0	0	0	0	0	0	0	0	0	0	1	0	1	3	0	1	0	1	7
C02	0	0	0	0	0	0	0	0	1	0	4	1	7	5	2	1	0	0	21
C03	0	0	0	0	0	0	0	0	0	0	0	0	0	0	0	0	0	0	0
C04	0	0	0	0	0	0	0	0	0	2	1	4	4	4	0	0	2	0	17
C05	0	0	0	0	0	0	0	0	0	0	0	0	1	0	0	0	0	1	2
C06	0	0	0	0	0	0	0	0	0	0	1	1	0	2	1	1	0	0	6
C07	0	0	0	0	0	0	0	0	0	0	0	0	2	0	2	0	0	0	4
C08	0	0	0	0	0	0	0	0	0	0	0	0	0	1	0	1	0	0	2
C09	0	0	0	0	0	0	0	0	0	0	0	3	3	3	0	0	0	0	9
C10	0	0	0	0	0	0	0	0	0	0	2	2	1	6	3	0	2	0	16
C11	0	0	0	0	0	0	0	0	0	0	0	0	1	0	0	0	0	1	2
C12	0	0	0	0	0	0	0	0	0	0	0	0	1	1	0	0	0	0	2
C13	0	0	0	0	0	0	0	0	0	1	0	3	4	6	5	2	1	0	22
C14	0	0	0	0	0	0	0	0	0	1	1	2	2	3	4	3	1	0	17
C15-C26	0	0	0	0	1	1	2	5	9	17	28	57	114	149	129	108	82	68	770
C15	0	0	0	0	0	0	0	0	3	6	3	10	14	18	9	5	3	3	74
C16	0	0	0	0	0	0	0	3	1	1	5	12	18	30	22	16	16	5	129
C17	0	0	0	0	0	0	0	0	0	1	0	0	0	4	1	1	1	1	9
C18	0	0	0	0	0	0	1	0	1	4	5	6	32	38	37	32	39	24	219
C19	0	0	0	0	0	0	0	0	0	0	1	2	3	5	9	1	0	2	23
C20	0	0	0	0	0	0	0	1	2	1	4	9	16	17	23	18	12	18	121
C21	0	0	0	0	0	0	0	0	0	0	1	0	1	2	0	0	0	1	5
C22	0	0	0	0	0	0	0	0	0	0	1	5	9	10	9	7	1	3	45
C23	0	0	0	0	0	0	0	0	0	0	2	0	1	1	1	3	0	0	8
C24	0	0	0	0	0	0	0	0	0	0	3	1	2	4	0	2	0	1	13
C25	0	0	0	0	0	1	1	1	2	4	3	12	15	18	17	22	8	8	112
C26	0	0	0	0	1	0	0	0	0	0	0	0	3	2	1	1	2	2	12
C30-C39	0	0	0	0	0	0	1	1	6	8	23	67	119	162	158	101	65	35	746

LUBELSKI REJESTR NOWOTWORÓW – WOJEWÓDZKIE BIURO REJESTRACJI

ICD 10	00-04	05-09	10-14	15-19	20-24	25-29	30-34	35-39	40-44	45-49	50-54	55-59	60-64	65-69	70-74	75-79	80-84	85+	Razem
C30	0	0	0	0	0	0	0	0	0	0	0	0	0	1	0	0	0	0	1
C31	0	0	0	0	0	0	0	0	2	1	0	1	1	0	1	1	0	1	8
C32	0	0	0	0	0	0	0	0	1	0	5	7	17	15	8	6	7	4	70
C33	0	0	0	0	0	0	0	0	0	0	1	0	0	0	0	0	0	0	1
C34	0	0	0	0	0	0	0	1	3	7	16	56	98	145	145	89	56	26	642
C37	0	0	0	0	0	0	0	0	0	0	1	0	0	0	0	0	0	0	1
C38	0	0	0	0	0	0	1	0	0	0	0	1	3	0	2	0	1	3	11
C39	0	0	0	0	0	0	0	0	0	0	0	2	0	1	2	5	1	1	12
C40-C49	0	0	1	3	0	2	0	0	3	2	3	8	10	10	16	7	7	8	80
C40	0	0	0	1	0	0	0	0	0	1	0	0	1	0	1	0	0	0	4
C41	0	0	0	2	0	0	0	0	0	0	1	1	0	0	1	0	1	0	6
C43	0	0	0	0	0	0	0	0	1	0	1	2	6	1	6	5	3	5	30
C44	0	0	0	0	0	0	0	0	1	0	0	1	0	0	4	0	0	3	9
C45	0	0	0	0	0	0	0	0	0	0	0	3	1	4	2	1	0	0	11
C46	0	0	0	0	0	0	0	0	0	0	0	0	0	0	0	0	0	0	0
C47	0	0	0	0	0	0	0	0	0	0	0	0	0	0	0	0	0	0	0
C48	0	0	0	0	0	0	0	0	0	0	0	0	1	0	1	0	0	0	2
C49	0	0	1	0	0	2	0	0	1	1	1	1	1	5	1	1	3	0	18
C50	0	0	0	0	0	0	0	0	0	0	0	0	0	0	0	0	0	0	0
C51-C58	0	0	0	0	0	0	0	0	0	0	0	0	0	0	0	0	0	0	0
C51	0	0	0	0	0	0	0	0	0	0	0	0	0	0	0	0	0	0	0
C52	0	0	0	0	0	0	0	0	0	0	0	0	0	0	0	0	0	0	0
C53	0	0	0	0	0	0	0	0	0	0	0	0	0	0	0	0	0	0	0
C54	0	0	0	0	0	0	0	0	0	0	0	0	0	0	0	0	0	0	0
C55	0	0	0	0	0	0	0	0	0	0	0	0	0	0	0	0	0	0	0
C56	0	0	0	0	0	0	0	0	0	0	0	0	0	0	0	0	0	0	0
C57	0	0	0	0	0	0	0	0	0	0	0	0	0	0	0	0	0	0	0
C58	0	0	0	0	0	0	0	0	0	0	0	0	0	0	0	0	0	0	0
C60-C68	0	0	0	0	0	1	1	2	3	6	10	20	45	89	91	93	105	98	564
C60	0	0	0	0	0	0	0	0	0	0	0	0	0	0	1	0	3	1	5
C61	0	0	0	0	0	0	0	1	0	1	1	5	12	41	47	57	68	57	290
C62	0	0	0	0	0	1	0	1	3	2	1	0	0	0	0	0	0	0	8
C63	0	0	0	0	0	0	0	0	0	0	0	0	1	3	0	0	0	2	6
C64	0	0	0	0	0	0	0	0	0	3	3	8	22	18	13	15	13	10	105

LUBELSKI REJESTR NOWOTWORÓW – WOJEWÓDZKIE BIURO REJESTRACJI

ICD 10	00-04	05-09	10-14	15-19	20-24	25-29	30-34	35-39	40-44	45-49	50-54	55-59	60-64	65-69	70-74	75-79	80-84	85+	Razem
C65	0	0	0	0	0	0	0	0	0	0	1	0	0	0	2	1	1	0	5
C66	0	0	0	0	0	0	0	0	0	0	0	0	0	0	1	0	0	0	1
C67	0	0	0	0	0	0	1	0	0	0	4	6	10	25	26	20	20	28	140
C68	0	0	0	0	0	0	0	0	0	0	0	1	0	2	1	0	0	0	4
C69-C72	1	0	1	0	0	4	1	4	3	5	8	9	13	13	16	8	3	3	92
C69	0	0	0	0	0	0	0	1	0	0	0	0	0	0	0	0	0	0	1
C70	0	0	0	0	0	0	0	0	0	0	0	0	0	0	1	1	0	0	2
C71	1	0	1	0	0	3	1	3	3	5	8	9	11	13	15	7	3	3	86
C72	0	0	0	0	0	1	0	0	0	0	0	0	2	0	0	0	0	0	3
C73-C75	0	0	0	0	0	0	0	0	0	0	1	2	2	1	3	1	1	0	11
C73	0	0	0	0	0	0	0	0	0	0	1	0	2	1	0	1	1	0	6
C74	0	0	0	0	0	0	0	0	0	0	0	2	0	0	1	0	0	0	3
C75	0	0	0	0	0	0	0	0	0	0	0	0	0	0	2	0	0	0	2
C76-C80	0	0	0	0	0	0	0	1	0	3	3	3	21	21	20	16	17	11	116
C76	0	0	0	0	0	0	0	1	0	2	1	3	11	8	7	7	4	3	47
C77	0	0	0	0	0	0	0	0	0	0	0	0	0	0	0	0	0	0	0
C78	0	0	0	0	0	0	0	0	0	0	0	0	0	0	0	0	0	0	0
C79	0	0	0	0	0	0	0	0	0	0	0	0	0	0	0	0	0	0	0
C80	0	0	0	0	0	0	0	0	0	1	2	0	10	13	13	9	13	8	69
C81-C88	0	0	0	0	0	0	1	0	1	1	2	3	4	4	9	8	2	6	41
C81	0	0	0	0	0	0	1	0	1	0	0	0	2	0	1	0	1	1	7
C82	0	0	0	0	0	0	0	0	0	1	0	0	0	0	0	3	1	0	5
C83	0	0	0	0	0	0	0	0	0	0	0	2	0	1	5	1	0	2	11
C84	0	0	0	0	0	0	0	0	0	0	0	1	0	1	0	1	0	2	5
C85	0	0	0	0	0	0	0	0	0	0	2	0	2	2	3	2	0	1	12
C88	0	0	0	0	0	0	0	0	0	0	0	0	0	0	0	1	0	0	1
C90-C96	1	0	1	0	1	1	1	0	1	0	2	6	14	16	16	19	15	8	102
C90	0	0	0	0	0	0	0	0	0	0	0	0	3	2	4	6	1	0	16
C91	1	0	0	0	0	0	0	0	1	0	1	0	5	7	6	6	7	8	42
C92	0	0	1	0	1	1	1	0	0	0	0	6	5	6	4	6	3	0	34
C93	0	0	0	0	0	0	0	0	0	0	0	0	0	1	0	1	3	0	5
C94	0	0	0	0	0	0	0	0	0	0	0	0	1	0	0	0	0	0	1
C95	0	0	0	0	0	0	0	0	0	0	0	0	0	0	1	0	0	0	1
C96	0	0	0	0	0	0	0	0	0	0	1	0	0	0	1	0	1	0	3

LUBELSKI REJESTR NOWOTWORÓW – WOJEWÓDZKIE BIURO REJESTRACJI

ICD 10	00-04	05-09	10-14	15-19	20-24	25-29	30-34	35-39	40-44	45-49	50-54	55-59	60-64	65-69	70-74	75-79	80-84	85+	Razem
C97	0	0	0	0	0	0	0	0	0	0	0	0	0	1	0	0	0	0	1
D00-D09	0	0	0	0	0	0	0	0	0	0	0	0	0	0	0	0	0	0	0
D00	0	0	0	0	0	0	0	0	0	0	0	0	0	0	0	0	0	0	0
D01	0	0	0	0	0	0	0	0	0	0	0	0	0	0	0	0	0	0	0
D02	0	0	0	0	0	0	0	0	0	0	0	0	0	0	0	0	0	0	0
D03	0	0	0	0	0	0	0	0	0	0	0	0	0	0	0	0	0	0	0
D04	0	0	0	0	0	0	0	0	0	0	0	0	0	0	0	0	0	0	0
D05	0	0	0	0	0	0	0	0	0	0	0	0	0	0	0	0	0	0	0
D06	0	0	0	0	0	0	0	0	0	0	0	0	0	0	0	0	0	0	0
D07	0	0	0	0	0	0	0	0	0	0	0	0	0	0	0	0	0	0	0
D09	0	0	0	0	0	0	0	0	0	0	0	0	0	0	0	0	0	0	0
Ogółem	2	0	3	3	2	9	7	13	27	46	90	191	370	500	476	370	306	242	2657

**Tabela 8B: Liczba zgonów na nowotwory złośliwe u kobiet w województwie lubelskim w 2021r.,
z podziałem na 5-letnie grupy wiekowe**

Table 8B: Deaths from malignant neoplasm in Lublin Region, 5 year age groups, females, 2021

ICD 10	00-04	05-09	10-14	15-19	20-24	25-29	30-34	35-39	40-44	45-49	50-54	55-59	60-64	65-69	70-74	75-79	80-84	85+	Razem
C00-C14	0	0	0	0	0	0	0	1	2	2	0	5	5	3	8	4	4	7	41
C00	0	0	0	0	0	0	0	0	0	0	0	0	0	0	0	1	0	3	4
C01	0	0	0	0	0	0	0	0	0	0	0	1	0	0	1	0	1	0	3
C02	0	0	0	0	0	0	0	0	0	0	0	1	1	2	2	0	0	0	6
C03	0	0	0	0	0	0	0	0	0	0	0	0	0	0	0	0	0	2	2
C04	0	0	0	0	0	0	0	0	0	0	0	1	0	0	1	0	0	1	3
C05	0	0	0	0	0	0	0	0	0	0	0	0	0	1	1	0	0	1	3
C06	0	0	0	0	0	0	0	0	0	0	0	0	0	0	1	1	1	0	3
C07	0	0	0	0	0	0	0	1	0	0	0	0	0	0	1	1	1	0	4
C08	0	0	0	0	0	0	0	0	0	0	0	1	1	0	0	0	0	0	2
C09	0	0	0	0	0	0	0	0	0	0	0	1	0	0	0	0	0	0	1
C10	0	0	0	0	0	0	0	0	0	0	0	0	1	0	0	0	0	0	1
C11	0	0	0	0	0	0	0	0	1	0	0	0	0	0	0	1	0	0	2
C12	0	0	0	0	0	0	0	0	0	0	0	0	0	0	0	0	0	0	0
C13	0	0	0	0	0	0	0	0	1	2	0	0	2	0	1	0	1	0	7
C14	0	0	0	0	0	0	0	0	0	0	0	0	0	0	0	0	0	0	0
C15-C26	0	0	0	0	0	1	2	4	7	12	22	32	52	74	84	77	92	99	558
C15	0	0	0	0	0	0	0	0	0	0	0	3	2	2	2	0	2	1	12
C16	0	0	0	0	0	0	0	0	1	1	2	4	7	11	15	11	17	6	75
C17	0	0	0	0	0	0	0	0	0	0	1	0	1	1	1	1	1	2	8
C18	0	0	0	0	0	0	1	3	2	5	5	5	11	12	26	28	32	41	171
C19	0	0	0	0	0	0	0	0	0	0	1	0	1	4	3	1	0	4	14
C20	0	0	0	0	0	0	0	1	2	5	4	5	7	9	7	8	6	12	66
C21	0	0	0	0	0	0	0	0	0	0	0	0	0	1	2	0	0	1	4
C22	0	0	0	0	0	0	0	0	0	0	0	1	7	6	5	6	6	8	39
C23	0	0	0	0	0	0	0	0	0	0	3	2	4	3	7	2	6	4	31
C24	0	0	0	0	0	1	0	0	0	0	4	1	2	2	5	3	2	2	22
C25	0	0	0	0	0	0	1	0	2	1	2	9	10	21	9	13	17	15	100
C26	0	0	0	0	0	0	0	0	0	0	0	2	0	2	2	4	3	3	16
C30-C39	0	0	0	0	0	0	0	0	5	4	12	17	50	77	103	48	18	21	355

LUBELSKI REJESTR NOWOTWORÓW – WOJEWÓDZKIE BIURO REJESTRACJI

ICD 10	00-04	05-09	10-14	15-19	20-24	25-29	30-34	35-39	40-44	45-49	50-54	55-59	60-64	65-69	70-74	75-79	80-84	85+	Razem
C30	0	0	0	0	0	0	0	0	0	0	0	0	0	1	0	0	0	0	1
C31	0	0	0	0	0	0	0	0	0	0	0	0	0	0	0	0	1	0	1
C32	0	0	0	0	0	0	0	0	1	0	0	1	2	1	1	1	1	1	9
C33	0	0	0	0	0	0	0	0	0	0	0	0	0	0	0	0	0	0	0
C34	0	0	0	0	0	0	0	0	4	3	12	16	48	71	102	46	16	19	337
C37	0	0	0	0	0	0	0	0	0	1	0	0	0	0	0	0	0	0	1
C38	0	0	0	0	0	0	0	0	0	0	0	0	0	3	0	1	0	0	4
C39	0	0	0	0	0	0	0	0	0	0	0	0	0	1	0	0	0	1	2
C40-C49	0	0	0	0	1	0	0	1	1	1	4	3	6	8	5	10	8	16	64
C40	0	0	0	0	0	0	0	0	0	0	0	0	0	1	0	0	0	0	1
C41	0	0	0	0	1	0	0	0	0	0	2	0	0	0	1	2	0	0	6
C43	0	0	0	0	0	0	0	0	0	0	1	1	4	1	2	3	4	7	23
C44	0	0	0	0	0	0	0	0	0	0	0	0	0	0	1	0	0	7	8
C45	0	0	0	0	0	0	0	0	0	1	0	0	0	0	1	2	1	0	5
C46	0	0	0	0	0	0	0	0	0	0	0	0	0	0	0	0	0	0	0
C47	0	0	0	0	0	0	0	0	0	0	0	0	0	0	0	0	0	0	0
C48	0	0	0	0	0	0	0	0	1	0	0	0	1	3	0	1	2	1	9
C49	0	0	0	0	0	0	0	1	0	0	1	2	1	3	0	2	1	1	12
C50	0	0	0	0	0	0	4	7	7	9	16	23	37	51	33	31	35	54	307
C51-C58	0	0	0	0	0	0	2	2	6	18	22	26	43	54	71	57	43	47	391
C51	0	0	0	0	0	0	0	0	0	0	1	0	2	2	6	1	0	5	17
C52	0	0	0	0	0	0	0	0	0	0	0	0	0	1	1	1	2	0	5
C53	0	0	0	0	0	0	2	1	4	10	6	8	6	10	10	8	7	11	83
C54	0	0	0	0	0	0	0	1	0	2	4	4	14	14	24	13	17	11	104
C55	0	0	0	0	0	0	0	0	0	0	0	0	0	1	1	1	1	1	5
C56	0	0	0	0	0	0	0	0	2	6	10	12	21	24	25	31	14	15	160
C57	0	0	0	0	0	0	0	0	0	0	1	2	0	2	4	2	2	4	17
C58	0	0	0	0	0	0	0	0	0	0	0	0	0	0	0	0	0	0	0
C60-C68	0	1	0	0	0	0	0	0	0	0	0	3	4	9	8	16	11	15	67
C60	0	0	0	0	0	0	0	0	0	0	0	0	0	0	0	0	0	0	0
C61	0	0	0	0	0	0	0	0	0	0	0	0	0	0	0	0	0	0	0
C62	0	0	0	0	0	0	0	0	0	0	0	0	0	0	0	0	0	0	0
C63	0	0	0	0	0	0	0	0	0	0	0	0	0	0	0	0	0	0	0
C64	0	1	0	0	0	0	0	0	0	0	0	2	3	4	4	12	2	3	31

LUBELSKI REJESTR NOWOTWORÓW – WOJEWÓDZKIE BIURO REJESTRACJI

ICD 10	00-04	05-09	10-14	15-19	20-24	25-29	30-34	35-39	40-44	45-49	50-54	55-59	60-64	65-69	70-74	75-79	80-84	85+	Razem
C65	0	0	0	0	0	0	0	0	0	0	0	1	0	0	1	0	0	1	3
C66	0	0	0	0	0	0	0	0	0	0	0	0	0	0	0	0	1	0	1
C67	0	0	0	0	0	0	0	0	0	0	0	0	1	5	3	4	8	10	31
C68	0	0	0	0	0	0	0	0	0	0	0	0	0	0	0	0	0	1	1
C69-C72	1	0	1	0	0	2	0	2	1	3	6	4	10	5	23	8	6	7	79
C69	0	0	0	0	0	0	0	0	0	0	0	0	1	0	0	0	0	1	2
C70	0	0	0	0	0	0	0	0	0	0	0	0	0	0	1	0	0	0	1
C71	1	0	1	0	0	2	0	2	1	2	6	3	8	5	20	8	6	6	71
C72	0	0	0	0	0	0	0	0	0	1	0	1	1	0	2	0	0	0	5
C73-C75	0	1	0	0	0	1	0	1	2	0	1	0	1	2	1	4	2	0	16
C73	0	0	0	0	0	1	0	0	0	0	1	0	1	1	1	2	2	0	9
C74	0	1	0	0	0	0	0	0	2	0	0	0	0	1	0	1	0	0	5
C75	0	0	0	0	0	0	0	1	0	0	0	0	0	0	0	1	0	0	2
C76-C80	0	0	0	0	0	0	1	0	0	1	1	6	6	17	24	14	23	30	123
C76	0	0	0	0	0	0	0	0	0	0	1	2	3	4	7	4	4	12	37
C77	0	0	0	0	0	0	0	0	0	0	0	0	0	0	0	0	0	0	0
C78	0	0	0	0	0	0	0	0	0	0	0	0	0	0	0	0	0	0	0
C79	0	0	0	0	0	0	0	0	0	0	0	0	0	0	0	0	0	0	0
C80	0	0	0	0	0	0	1	0	0	1	0	4	3	13	17	10	19	18	86
C81-C88	0	0	0	0	1	0	0	1	0	2	0	0	2	2	8	6	8	8	38
C81	0	0	0	0	0	0	0	0	0	0	0	0	0	0	0	1	0	0	1
C82	0	0	0	0	0	0	0	0	0	0	0	0	0	0	0	0	1	3	4
C83	0	0	0	0	0	0	0	0	0	0	0	0	1	0	5	4	3	3	16
C84	0	0	0	0	0	0	0	0	0	0	0	0	1	1	1	0	0	0	3
C85	0	0	0	0	1	0	0	1	0	2	0	0	0	1	1	1	3	2	12
C88	0	0	0	0	0	0	0	0	0	0	0	0	0	0	1	0	1	0	2
C90-C96	0	1	0	0	0	0	1	1	0	0	3	2	16	12	16	21	20	21	114
C90	0	0	0	0	0	0	0	0	0	0	1	1	8	4	10	4	9	7	44
C91	0	1	0	0	0	0	0	0	0	0	0	0	3	2	1	7	6	7	27
C92	0	0	0	0	0	0	1	1	0	0	2	1	5	6	5	7	3	7	38
C93	0	0	0	0	0	0	0	0	0	0	0	0	0	0	0	1	1	0	2
C94	0	0	0	0	0	0	0	0	0	0	0	0	0	0	0	0	0	0	0
C95	0	0	0	0	0	0	0	0	0	0	0	0	0	0	0	1	1	0	2
C96	0	0	0	0	0	0	0	0	0	0	0	0	0	0	0	1	0	0	1

LUBELSKI REJESTR NOWOTWORÓW – WOJEWÓDZKIE BIURO REJESTRACJI

ICD 10	00-04	05-09	10-14	15-19	20-24	25-29	30-34	35-39	40-44	45-49	50-54	55-59	60-64	65-69	70-74	75-79	80-84	85+	Razem
C97	0	0	0	0	0	0	0	0	0	0	0	0	0	0	0	0	1	0	1
D00-D09	0	0	0	0	0	0	0	0	0	0	0	0	0	0	0	0	0	0	0
D00	0	0	0	0	0	0	0	0	0	0	0	0	0	0	0	0	0	0	0
D01	0	0	0	0	0	0	0	0	0	0	0	0	0	0	0	0	0	0	0
D02	0	0	0	0	0	0	0	0	0	0	0	0	0	0	0	0	0	0	0
D03	0	0	0	0	0	0	0	0	0	0	0	0	0	0	0	0	0	0	0
D04	0	0	0	0	0	0	0	0	0	0	0	0	0	0	0	0	0	0	0
D05	0	0	0	0	0	0	0	0	0	0	0	0	0	0	0	0	0	0	0
D06	0	0	0	0	0	0	0	0	0	0	0	0	0	0	0	0	0	0	0
D07	0	0	0	0	0	0	0	0	0	0	0	0	0	0	0	0	0	0	0
D09	0	0	0	0	0	0	0	0	0	0	0	0	0	0	0	0	0	0	0
Ogółem	1	3	1	0	2	4	10	20	31	52	87	121	232	314	384	296	271	325	2154

Tabela 9A: Surowe współczynniki umieralności na nowotwory złośliwe wśród mężczyzn w województwie lubelskim w 2021r. z podziałem na 5-letnie grupy wiekowe, w przeliczeniu na 100 tys. mężczyzn

Table 9A: Crude cancer mortality rates per 100 000 males, 5 year age groups, Lublin Region, 2021

ICD 10	00-04	05-09	10-14	15-19	20-24	25-29	30-34	35-39	40-44	45-49	50-54	55-59	60-64	65-69	70-74	75-79	80-84	85+	Ogółem
C00-C14	0,0	0,0	0,0	0,0	0,0	0,0	0,0	0,0	1,2	5,5	15,9	25,7	41,6	55,7	41,4	38,4	55,3	39,9	17,8
C00	0,0	0,0	0,0	0,0	0,0	0,0	0,0	0,0	0,0	0,0	0,0	0,0	1,5	0,0	2,3	0,0	18,4	15,9	2,1
C01	0,0	0,0	0,0	0,0	0,0	0,0	0,0	0,0	0,0	0,0	1,6	0,0	1,5	4,9	0,0	4,3	0,0	8,0	1,1
C02	0,0	0,0	0,0	0,0	0,0	0,0	0,0	0,0	1,2	0,0	6,3	1,6	10,4	8,2	4,6	4,3	0,0	0,0	2,0
C03	0,0	0,0	0,0	0,0	0,0	0,0	0,0	0,0	0,0	0,0	0,0	0,0	0,0	0,0	0,0	0,0	0,0	0,0	0,0
C04	0,0	0,0	0,0	0,0	0,0	0,0	0,0	0,0	0,0	2,7	1,6	6,4	5,9	6,6	0,0	0,0	12,3	0,0	2,0
C05	0,0	0,0	0,0	0,0	0,0	0,0	0,0	0,0	0,0	0,0	0,0	0,0	1,5	0,0	0,0	0,0	0,0	8,0	0,5
C06	0,0	0,0	0,0	0,0	0,0	0,0	0,0	0,0	0,0	0,0	1,6	1,6	0,0	3,3	2,3	4,3	0,0	0,0	0,7
C07	0,0	0,0	0,0	0,0	0,0	0,0	0,0	0,0	0,0	0,0	0,0	0,0	3,0	0,0	4,6	0,0	0,0	0,0	0,4
C08	0,0	0,0	0,0	0,0	0,0	0,0	0,0	0,0	0,0	0,0	0,0	0,0	0,0	1,6	0,0	4,3	0,0	0,0	0,3
C09	0,0	0,0	0,0	0,0	0,0	0,0	0,0	0,0	0,0	0,0	0,0	4,8	4,5	4,9	0,0	0,0	0,0	0,0	0,8
C10	0,0	0,0	0,0	0,0	0,0	0,0	0,0	0,0	0,0	0,0	3,2	3,2	1,5	9,8	6,9	0,0	12,3	0,0	2,0
C11	0,0	0,0	0,0	0,0	0,0	0,0	0,0	0,0	0,0	0,0	0,0	0,0	1,5	0,0	0,0	0,0	0,0	8,0	0,5
C12	0,0	0,0	0,0	0,0	0,0	0,0	0,0	0,0	0,0	0,0	0,0	0,0	1,5	1,6	0,0	0,0	0,0	0,0	0,2
C13	0,0	0,0	0,0	0,0	0,0	0,0	0,0	0,0	0,0	1,4	0,0	4,8	5,9	9,8	11,5	8,5	6,1	0,0	2,7
C14	0,0	0,0	0,0	0,0	0,0	0,0	0,0	0,0	0,0	1,4	1,6	3,2	3,0	4,9	9,2	12,8	6,1	0,0	2,3
C15-C26	0,0	0,0	0,0	0,0	1,8	1,6	2,7	5,9	11,2	23,3	44,4	91,6	169,4	244,0	296,4	460,7	503,3	541,9	133,2
C15	0,0	0,0	0,0	0,0	0,0	0,0	0,0	0,0	3,7	8,2	4,8	16,1	20,8	29,5	20,7	21,3	18,4	23,9	9,3
C16	0,0	0,0	0,0	0,0	0,0	0,0	0,0	3,6	1,2	1,4	7,9	19,3	26,8	49,1	50,6	68,2	98,2	39,8	20,3
C17	0,0	0,0	0,0	0,0	0,0	0,0	0,0	0,0	0,0	1,4	0,0	0,0	0,0	6,6	2,3	4,3	6,1	8,0	1,6
C18	0,0	0,0	0,0	0,0	0,0	0,0	1,4	0,0	1,2	5,5	7,9	9,6	47,6	62,2	85,0	136,5	239,4	191,2	43,8
C19	0,0	0,0	0,0	0,0	0,0	0,0	0,0	0,0	0,0	0,0	1,6	3,2	4,5	8,2	20,7	4,3	0,0	15,9	3,2
C20	0,0	0,0	0,0	0,0	0,0	0,0	0,0	1,2	2,5	1,4	6,3	14,5	23,8	27,8	52,9	76,8	73,7	143,4	23,6
C21	0,0	0,0	0,0	0,0	0,0	0,0	0,0	0,0	0,0	0,0	1,6	0,0	1,5	3,3	0,0	0,0	0,0	8,0	0,8
C22	0,0	0,0	0,0	0,0	0,0	0,0	0,0	0,0	0,0	0,0	1,6	8,0	13,4	16,4	20,7	29,9	6,1	23,9	6,7
C23	0,0	0,0	0,0	0,0	0,0	0,0	0,0	0,0	0,0	0,0	3,2	0,0	1,5	1,6	2,3	12,8	0,0	0,0	1,2
C24	0,0	0,0	0,0	0,0	0,0	0,0	0,0	0,0	0,0	0,0	4,8	1,6	3,0	6,6	0,0	8,5	0,0	8,0	1,8
C25	0,0	0,0	0,0	0,0	0,0	1,6	1,4	1,2	2,5	5,5	4,8	19,3	22,3	29,5	39,1	93,8	49,1	63,8	18,5
C26	0,0	0,0	0,0	0,0	1,8	0,0	0,0	0,0	0,0	0,0	0,0	0,0	4,5	3,3	2,3	4,3	12,3	15,9	2,5
C30-C39	0,0	0,0	0,0	0,0	0,0	0,0	1,4	1,2	7,5	11,0	36,5	107,6	176,9	265,3	363,1	430,8	399,0	278,9	115,5

LUBELSKI REJESTR NOWOTWORÓW – WOJEWÓDZKIE BIURO REJESTRACJI

ICD 10	00-04	05-09	10-14	15-19	20-24	25-29	30-34	35-39	40-44	45-49	50-54	55-59	60-64	65-69	70-74	75-79	80-84	85+	Ogółem	
C30	0,0	0,0	0,0	0,0	0,0	0,0	0,0	0,0	0,0	0,0	0,0	0,0	0,0	1,6	0,0	0,0	0,0	0,0	0,0	0,1
C31	0,0	0,0	0,0	0,0	0,0	0,0	0,0	0,0	2,5	1,4	0,0	1,6	1,5	0,0	2,3	4,3	0,0	8,0	1,2	
C32	0,0	0,0	0,0	0,0	0,0	0,0	0,0	0,0	1,2	0,0	7,9	11,2	25,3	24,6	18,4	25,6	43,0	31,9	10,5	
C33	0,0	0,0	0,0	0,0	0,0	0,0	0,0	0,0	0,0	0,0	1,6	0,0	0,0	0,0	0,0	0,0	0,0	0,0	0,1	
C34	0,0	0,0	0,0	0,0	0,0	0,0	0,0	1,2	3,7	9,6	25,4	90,0	145,7	237,5	333,2	379,6	343,7	207,2	98,7	
C37	0,0	0,0	0,0	0,0	0,0	0,0	0,0	0,0	0,0	0,0	1,6	0,0	0,0	0,0	0,0	0,0	0,0	0,0	0,1	
C38	0,0	0,0	0,0	0,0	0,0	0,0	1,4	0,0	0,0	0,0	0,0	1,6	4,5	0,0	4,6	0,0	6,1	23,9	2,3	
C39	0,0	0,0	0,0	0,0	0,0	0,0	0,0	0,0	0,0	0,0	0,0	3,2	0,0	1,6	4,6	21,3	6,1	8,0	2,5	
C40-C49	0,0	0,0	1,8	5,8	0,0	3,1	0,0	0,0	3,7	2,7	4,8	12,9	14,9	16,4	36,8	29,9	43,0	63,7	13,3	
C40	0,0	0,0	0,0	1,9	0,0	0,0	0,0	0,0	0,0	1,4	0,0	0,0	1,5	0,0	2,3	0,0	0,0	0,0	0,4	
C41	0,0	0,0	0,0	3,9	0,0	0,0	0,0	0,0	0,0	0,0	1,6	1,6	0,0	0,0	2,3	0,0	6,1	0,0	0,9	
C43	0,0	0,0	0,0	0,0	0,0	0,0	0,0	0,0	1,2	0,0	1,6	3,2	8,9	1,6	13,8	21,3	18,4	39,8	6,1	
C44	0,0	0,0	0,0	0,0	0,0	0,0	0,0	0,0	1,2	0,0	0,0	1,6	0,0	0,0	9,2	0,0	0,0	23,9	2,0	
C45	0,0	0,0	0,0	0,0	0,0	0,0	0,0	0,0	0,0	0,0	0,0	4,8	1,5	6,6	4,6	4,3	0,0	0,0	1,2	
C46	0,0	0,0	0,0	0,0	0,0	0,0	0,0	0,0	0,0	0,0	0,0	0,0	0,0	0,0	0,0	0,0	0,0	0,0	0,0	
C47	0,0	0,0	0,0	0,0	0,0	0,0	0,0	0,0	0,0	0,0	0,0	0,0	0,0	0,0	0,0	0,0	0,0	0,0	0,0	
C48	0,0	0,0	0,0	0,0	0,0	0,0	0,0	0,0	0,0	0,0	0,0	0,0	1,5	0,0	2,3	0,0	0,0	0,0	0,2	
C49	0,0	0,0	1,8	0,0	0,0	3,1	0,0	0,0	1,2	1,4	1,6	1,6	1,5	8,2	2,3	4,3	18,4	0,0	2,5	
C50	0,0	0,0	0,0	0,0	0,0	0,0	0,0	0,0	0,0	0,0	0,0	0,0	0,0	0,0	0,0	0,0	0,0	0,0	0,0	
C51-C58	0,0	0,0	0,0	0,0	0,0	0,0	0,0	0,0	0,0	0,0	0,0	0,0	0,0	0,0	0,0	0,0	0,0	0,0	0,0	
C51	0,0	0,0	0,0	0,0	0,0	0,0	0,0	0,0	0,0	0,0	0,0	0,0	0,0	0,0	0,0	0,0	0,0	0,0	0,0	
C52	0,0	0,0	0,0	0,0	0,0	0,0	0,0	0,0	0,0	0,0	0,0	0,0	0,0	0,0	0,0	0,0	0,0	0,0	0,0	
C53	0,0	0,0	0,0	0,0	0,0	0,0	0,0	0,0	0,0	0,0	0,0	0,0	0,0	0,0	0,0	0,0	0,0	0,0	0,0	
C54	0,0	0,0	0,0	0,0	0,0	0,0	0,0	0,0	0,0	0,0	0,0	0,0	0,0	0,0	0,0	0,0	0,0	0,0	0,0	
C55	0,0	0,0	0,0	0,0	0,0	0,0	0,0	0,0	0,0	0,0	0,0	0,0	0,0	0,0	0,0	0,0	0,0	0,0	0,0	
C56	0,0	0,0	0,0	0,0	0,0	0,0	0,0	0,0	0,0	0,0	0,0	0,0	0,0	0,0	0,0	0,0	0,0	0,0	0,0	
C57	0,0	0,0	0,0	0,0	0,0	0,0	0,0	0,0	0,0	0,0	0,0	0,0	0,0	0,0	0,0	0,0	0,0	0,0	0,0	
C58	0,0	0,0	0,0	0,0	0,0	0,0	0,0	0,0	0,0	0,0	0,0	0,0	0,0	0,0	0,0	0,0	0,0	0,0	0,0	
C60-C68	0,0	0,0	0,0	0,0	0,0	1,6	1,4	2,4	3,7	8,2	15,9	32,1	66,9	145,8	209,1	396,7	644,5	780,9	128,3	
C60	0,0	0,0	0,0	0,0	0,0	0,0	0,0	0,0	0,0	0,0	0,0	0,0	0,0	0,0	2,3	0,0	18,4	8,0	1,6	
C61	0,0	0,0	0,0	0,0	0,0	0,0	0,0	1,2	0,0	1,4	1,6	8,0	17,8	67,1	108,0	243,1	417,4	454,2	73,3	
C62	0,0	0,0	0,0	0,0	0,0	1,6	0,0	1,2	3,7	2,7	1,6	0,0	0,0	0,0	0,0	0,0	0,0	0,0	0,6	
C63	0,0	0,0	0,0	0,0	0,0	0,0	0,0	0,0	0,0	0,0	0,0	0,0	1,5	4,9	0,0	0,0	0,0	15,9	1,2	
C64	0,0	0,0	0,0	0,0	0,0	0,0	0,0	0,0	0,0	4,1	4,8	12,9	32,7	29,5	29,9	64,0	79,8	79,7	18,7	

LUBELSKI REJESTR NOWOTWORÓW – WOJEWÓDZKIE BIURO REJESTRACJI

ICD 10	00-04	05-09	10-14	15-19	20-24	25-29	30-34	35-39	40-44	45-49	50-54	55-59	60-64	65-69	70-74	75-79	80-84	85+	Ogółem
C65	0,0	0,0	0,0	0,0	0,0	0,0	0,0	0,0	0,0	0,0	1,6	0,0	0,0	0,0	4,6	4,3	6,1	0,0	0,9
C66	0,0	0,0	0,0	0,0	0,0	0,0	0,0	0,0	0,0	0,0	0,0	0,0	0,0	0,0	2,3	0,0	0,0	0,0	0,1
C67	0,0	0,0	0,0	0,0	0,0	0,0	1,4	0,0	0,0	0,0	6,3	9,6	14,9	40,9	59,7	85,3	122,8	223,1	31,3
C68	0,0	0,0	0,0	0,0	0,0	0,0	0,0	0,0	0,0	0,0	0,0	1,6	0,0	3,3	2,3	0,0	0,0	0,0	0,4
C69-C72	2,0	0,0	1,8	0,0	0,0	6,3	1,4	4,7	3,7	6,9	12,7	14,5	19,3	21,3	36,8	34,1	18,4	23,9	11,5
C69	0,0	0,0	0,0	0,0	0,0	0,0	0,0	1,2	0,0	0,0	0,0	0,0	0,0	0,0	0,0	0,0	0,0	0,0	0,1
C70	0,0	0,0	0,0	0,0	0,0	0,0	0,0	0,0	0,0	0,0	0,0	0,0	0,0	0,0	2,3	4,3	0,0	0,0	0,4
C71	2,0	0,0	1,8	0,0	0,0	4,7	1,4	3,6	3,7	6,9	12,7	14,5	16,4	21,3	34,5	29,9	18,4	23,9	10,9
C72	0,0	0,0	0,0	0,0	0,0	1,6	0,0	0,0	0,0	0,0	0,0	0,0	3,0	0,0	0,0	0,0	0,0	0,0	0,3
C73-C75	0,0	0,0	0,0	0,0	0,0	0,0	0,0	0,0	0,0	0,0	1,6	3,2	3,0	1,6	6,9	4,3	6,1	0,0	1,5
C73	0,0	0,0	0,0	0,0	0,0	0,0	0,0	0,0	0,0	0,0	1,6	0,0	3,0	1,6	0,0	4,3	6,1	0,0	0,9
C74	0,0	0,0	0,0	0,0	0,0	0,0	0,0	0,0	0,0	0,0	0,0	3,2	0,0	0,0	2,3	0,0	0,0	0,0	0,3
C75	0,0	0,0	0,0	0,0	0,0	0,0	0,0	0,0	0,0	0,0	0,0	0,0	0,0	0,0	4,6	0,0	0,0	0,0	0,3
C76-C80	0,0	0,0	0,0	0,0	0,0	0,0	0,0	1,2	0,0	4,1	4,8	4,8	31,2	34,4	46,0	68,3	104,3	87,7	21,5
C76	0,0	0,0	0,0	0,0	0,0	0,0	0,0	1,2	0,0	2,7	1,6	4,8	16,4	13,1	16,1	29,9	24,6	23,9	7,5
C77	0,0	0,0	0,0	0,0	0,0	0,0	0,0	0,0	0,0	0,0	0,0	0,0	0,0	0,0	0,0	0,0	0,0	0,0	0,0
C78	0,0	0,0	0,0	0,0	0,0	0,0	0,0	0,0	0,0	0,0	0,0	0,0	0,0	0,0	0,0	0,0	0,0	0,0	0,0
C79	0,0	0,0	0,0	0,0	0,0	0,0	0,0	0,0	0,0	0,0	0,0	0,0	0,0	0,0	0,0	0,0	0,0	0,0	0,0
C80	0,0	0,0	0,0	0,0	0,0	0,0	0,0	0,0	0,0	1,4	3,2	0,0	14,9	21,3	29,9	38,4	79,8	63,8	14,0
C81-C88	0,0	0,0	0,0	0,0	0,0	0,0	1,4	0,0	1,2	1,4	3,2	4,8	5,9	6,6	20,7	34,1	12,3	47,8	7,7
C81	0,0	0,0	0,0	0,0	0,0	0,0	1,4	0,0	1,2	0,0	0,0	0,0	3,0	0,0	2,3	0,0	6,1	8,0	1,2
C82	0,0	0,0	0,0	0,0	0,0	0,0	0,0	0,0	0,0	1,4	0,0	0,0	0,0	0,0	0,0	12,8	6,1	0,0	1,1
C83	0,0	0,0	0,0	0,0	0,0	0,0	0,0	0,0	0,0	0,0	0,0	3,2	0,0	1,6	11,5	4,3	0,0	15,9	2,0
C84	0,0	0,0	0,0	0,0	0,0	0,0	0,0	0,0	0,0	0,0	0,0	1,6	0,0	1,6	0,0	4,3	0,0	15,9	1,3
C85	0,0	0,0	0,0	0,0	0,0	0,0	0,0	0,0	0,0	0,0	3,2	0,0	3,0	3,3	6,9	8,5	0,0	8,0	1,8
C88	0,0	0,0	0,0	0,0	0,0	0,0	0,0	0,0	0,0	0,0	0,0	0,0	0,0	0,0	0,0	4,3	0,0	0,0	0,2
C90-C96	2,0	0,0	1,8	0,0	1,8	1,6	1,4	0,0	1,2	0,0	3,2	9,6	20,8	26,2	36,8	81,0	92,1	63,8	19,1
C90	0,0	0,0	0,0	0,0	0,0	0,0	0,0	0,0	0,0	0,0	0,0	0,0	4,5	3,3	9,2	25,6	6,1	0,0	2,7
C91	2,0	0,0	0,0	0,0	0,0	0,0	0,0	0,0	1,2	0,0	1,6	0,0	7,4	11,5	13,8	25,6	43,0	63,8	9,4
C92	0,0	0,0	1,8	0,0	1,8	1,6	1,4	0,0	0,0	0,0	0,0	9,6	7,4	9,8	9,2	25,6	18,4	0,0	4,8
C93	0,0	0,0	0,0	0,0	0,0	0,0	0,0	0,0	0,0	0,0	0,0	0,0	0,0	1,6	0,0	4,3	18,4	0,0	1,4
C94	0,0	0,0	0,0	0,0	0,0	0,0	0,0	0,0	0,0	0,0	0,0	0,0	1,5	0,0	0,0	0,0	0,0	0,0	0,1
C95	0,0	0,0	0,0	0,0	0,0	0,0	0,0	0,0	0,0	0,0	0,0	0,0	0,0	0,0	2,3	0,0	0,0	0,0	0,1
C96	0,0	0,0	0,0	0,0	0,0	0,0	0,0	0,0	0,0	0,0	1,6	0,0	0,0	0,0	2,3	0,0	6,1	0,0	0,6

LUBELSKI REJESTR NOWOTWORÓW – WOJEWÓDZKIE BIURO REJESTRACJI

ICD 10	00-04	05-09	10-14	15-19	20-24	25-29	30-34	35-39	40-44	45-49	50-54	55-59	60-64	65-69	70-74	75-79	80-84	85+	Ogółem
C97	0,0	0,0	0,0	0,0	0,0	0,0	0,0	0,0	0,0	0,0	0,0	0,0	0,0	1,6	0,0	0,0	0,0	0,0	0,1
D00-D09	0,0	0,0	0,0	0,0	0,0	0,0	0,0	0,0	0,0	0,0	0,0	0,0	0,0	0,0	0,0	0,0	0,0	0,0	0,0
D00	0,0	0,0	0,0	0,0	0,0	0,0	0,0	0,0	0,0	0,0	0,0	0,0	0,0	0,0	0,0	0,0	0,0	0,0	0,0
D01	0,0	0,0	0,0	0,0	0,0	0,0	0,0	0,0	0,0	0,0	0,0	0,0	0,0	0,0	0,0	0,0	0,0	0,0	0,0
D02	0,0	0,0	0,0	0,0	0,0	0,0	0,0	0,0	0,0	0,0	0,0	0,0	0,0	0,0	0,0	0,0	0,0	0,0	0,0
D03	0,0	0,0	0,0	0,0	0,0	0,0	0,0	0,0	0,0	0,0	0,0	0,0	0,0	0,0	0,0	0,0	0,0	0,0	0,0
D04	0,0	0,0	0,0	0,0	0,0	0,0	0,0	0,0	0,0	0,0	0,0	0,0	0,0	0,0	0,0	0,0	0,0	0,0	0,0
D05	0,0	0,0	0,0	0,0	0,0	0,0	0,0	0,0	0,0	0,0	0,0	0,0	0,0	0,0	0,0	0,0	0,0	0,0	0,0
D06	0,0	0,0	0,0	0,0	0,0	0,0	0,0	0,0	0,0	0,0	0,0	0,0	0,0	0,0	0,0	0,0	0,0	0,0	0,0
D07	0,0	0,0	0,0	0,0	0,0	0,0	0,0	0,0	0,0	0,0	0,0	0,0	0,0	0,0	0,0	0,0	0,0	0,0	0,0
D09	0,0	0,0	0,0	0,0	0,0	0,0	0,0	0,0	0,0	0,0	0,0	0,0	0,0	0,0	0,0	0,0	0,0	0,0	0,0
Ogółem	4,0	0,0	5,3	5,8	3,6	14,1	9,5	15,4	33,6	63,0	142,8	306,9	549,9	818,9	1093,8	1578,2	1878,1	1928,3	267,9

**Tabela 9B: Surowe współczynniki umieralności na nowotwory złośliwe wśród kobiet w województwie lubelskim w 2021r.
z podziałem na 5-letnie grupy wiekowe w przeliczeniu na 100 tys. kobiet**

Table 9B: Crude cancer mortality rates per 100 000 females, 5 year age groups, Lublin Region, 2021

ICD 10	00-04	05-09	10-14	15-19	20-24	25-29	30-34	35-39	40-44	45-49	50-54	55-59	60-64	65-69	70-74	75-79	80-84	85+	Ogółem
C00-C14	0,0	0,0	0,0	0,0	0,0	0,0	0,0	1,3	2,6	2,8	0,0	7,7	6,6	4,0	12,9	10,3	12,2	20,0	4,5
C00	0,0	0,0	0,0	0,0	0,0	0,0	0,0	0,0	0,0	0,0	0,0	0,0	0,0	0,0	0,0	2,6	0,0	8,6	0,6
C01	0,0	0,0	0,0	0,0	0,0	0,0	0,0	0,0	0,0	0,0	0,0	1,5	0,0	0,0	1,6	0,0	3,0	0,0	0,3
C02	0,0	0,0	0,0	0,0	0,0	0,0	0,0	0,0	0,0	0,0	0,0	1,5	1,3	2,7	3,2	0,0	0,0	0,0	0,5
C03	0,0	0,0	0,0	0,0	0,0	0,0	0,0	0,0	0,0	0,0	0,0	0,0	0,0	0,0	0,0	0,0	0,0	5,7	0,3
C04	0,0	0,0	0,0	0,0	0,0	0,0	0,0	0,0	0,0	0,0	0,0	1,5	0,0	0,0	1,6	0,0	0,0	2,9	0,3
C05	0,0	0,0	0,0	0,0	0,0	0,0	0,0	0,0	0,0	0,0	0,0	0,0	0,0	1,3	1,6	0,0	0,0	2,9	0,3
C06	0,0	0,0	0,0	0,0	0,0	0,0	0,0	0,0	0,0	0,0	0,0	0,0	0,0	0,0	1,6	2,6	3,0	0,0	0,4
C07	0,0	0,0	0,0	0,0	0,0	0,0	0,0	1,3	0,0	0,0	0,0	0,0	0,0	0,0	1,6	2,6	3,0	0,0	0,5
C08	0,0	0,0	0,0	0,0	0,0	0,0	0,0	0,0	0,0	0,0	0,0	1,5	1,3	0,0	0,0	0,0	0,0	0,0	0,2
C09	0,0	0,0	0,0	0,0	0,0	0,0	0,0	0,0	0,0	0,0	0,0	1,5	0,0	0,0	0,0	0,0	0,0	0,0	0,1
C10	0,0	0,0	0,0	0,0	0,0	0,0	0,0	0,0	0,0	0,0	0,0	0,0	1,3	0,0	0,0	0,0	0,0	0,0	0,1
C11	0,0	0,0	0,0	0,0	0,0	0,0	0,0	0,0	1,3	0,0	0,0	0,0	0,0	0,0	0,0	2,6	0,0	0,0	0,2
C12	0,0	0,0	0,0	0,0	0,0	0,0	0,0	0,0	0,0	0,0	0,0	0,0	0,0	0,0	0,0	0,0	0,0	0,0	0,0
C13	0,0	0,0	0,0	0,0	0,0	0,0	0,0	0,0	1,3	2,8	0,0	0,0	2,7	0,0	1,6	0,0	3,0	0,0	0,6
C14	0,0	0,0	0,0	0,0	0,0	0,0	0,0	0,0	0,0	0,0	0,0	0,0	0,0	0,0	0,0	0,0	0,0	0,0	0,0
C15-C26	0,0	0,0	0,0	0,0	0,0	1,7	2,9	5,0	9,1	16,8	34,6	49,0	68,9	98,5	135,5	198,0	279,7	283,0	65,7
C15	0,0	0,0	0,0	0,0	0,0	0,0	0,0	0,0	0,0	0,0	0,0	4,6	2,7	2,7	3,2	0,0	6,1	2,9	1,2
C16	0,0	0,0	0,0	0,0	0,0	0,0	0,0	0,0	1,3	1,4	3,1	6,1	9,3	14,7	24,2	28,3	51,7	17,2	8,7
C17	0,0	0,0	0,0	0,0	0,0	0,0	0,0	0,0	0,0	0,0	1,6	0,0	1,3	1,3	1,6	2,6	3,0	5,7	1,0
C18	0,0	0,0	0,0	0,0	0,0	0,0	1,5	3,8	2,6	7,0	7,9	7,7	14,6	16,0	41,9	72,0	97,3	117,2	21,6
C19	0,0	0,0	0,0	0,0	0,0	0,0	0,0	0,0	0,0	0,0	1,6	0,0	1,3	5,3	4,8	2,6	0,0	11,4	1,5
C20	0,0	0,0	0,0	0,0	0,0	0,0	0,0	1,3	2,6	7,0	6,3	7,7	9,3	12,0	11,3	20,6	18,2	34,3	7,2
C21	0,0	0,0	0,0	0,0	0,0	0,0	0,0	0,0	0,0	0,0	0,0	0,0	0,0	1,3	3,2	0,0	0,0	2,9	0,4
C22	0,0	0,0	0,0	0,0	0,0	0,0	0,0	0,0	0,0	0,0	0,0	1,5	9,3	8,0	8,1	15,4	18,2	22,9	4,6
C23	0,0	0,0	0,0	0,0	0,0	0,0	0,0	0,0	0,0	0,0	4,7	3,1	5,3	4,0	11,3	5,1	18,2	11,4	3,5
C24	0,0	0,0	0,0	0,0	0,0	1,7	0,0	0,0	0,0	0,0	6,3	1,5	2,7	2,7	8,1	7,7	6,1	5,7	2,4
C25	0,0	0,0	0,0	0,0	0,0	0,0	1,5	0,0	2,6	1,4	3,1	13,8	13,3	28,0	14,5	33,4	51,7	42,9	11,4
C26	0,0	0,0	0,0	0,0	0,0	0,0	0,0	0,0	0,0	0,0	0,0	3,1	0,0	2,7	3,2	10,3	9,1	8,6	2,1
C30-C39	0,0	0,0	0,0	0,0	0,0	0,0	0,0	0,0	6,5	5,6	18,9	26,0	66,3	102,5	166,1	123,4	54,7	60,0	35,0

LUBELSKI REJESTR NOWOTWORÓW – WOJEWÓDZKIE BIURO REJESTRACJI

ICD 10	00-04	05-09	10-14	15-19	20-24	25-29	30-34	35-39	40-44	45-49	50-54	55-59	60-64	65-69	70-74	75-79	80-84	85+	Ogółem
C30	0,0	0,0	0,0	0,0	0,0	0,0	0,0	0,0	0,0	0,0	0,0	0,0	0,0	1,3	0,0	0,0	0,0	0,0	0,1
C31	0,0	0,0	0,0	0,0	0,0	0,0	0,0	0,0	0,0	0,0	0,0	0,0	0,0	0,0	0,0	0,0	3,0	0,0	0,2
C32	0,0	0,0	0,0	0,0	0,0	0,0	0,0	0,0	1,3	0,0	0,0	1,5	2,7	1,3	1,6	2,6	3,0	2,9	0,9
C33	0,0	0,0	0,0	0,0	0,0	0,0	0,0	0,0	0,0	0,0	0,0	0,0	0,0	0,0	0,0	0,0	0,0	0,0	0,0
C34	0,0	0,0	0,0	0,0	0,0	0,0	0,0	0,0	5,2	4,2	18,9	24,5	63,6	94,5	164,5	118,3	48,6	54,3	33,1
C37	0,0	0,0	0,0	0,0	0,0	0,0	0,0	0,0	0,0	1,4	0,0	0,0	0,0	0,0	0,0	0,0	0,0	0,0	0,1
C38	0,0	0,0	0,0	0,0	0,0	0,0	0,0	0,0	0,0	0,0	0,0	0,0	0,0	4,0	0,0	2,6	0,0	0,0	0,4
C39	0,0	0,0	0,0	0,0	0,0	0,0	0,0	0,0	0,0	0,0	0,0	0,0	0,0	1,3	0,0	0,0	0,0	2,9	0,2
C40-C49	0,0	0,0	0,0	0,0	1,9	0,0	0,0	1,3	1,3	1,4	6,3	4,6	8,0	10,6	8,1	25,7	24,3	45,7	7,7
C40	0,0	0,0	0,0	0,0	0,0	0,0	0,0	0,0	0,0	0,0	0,0	0,0	0,0	1,3	0,0	0,0	0,0	0,0	0,1
C41	0,0	0,0	0,0	0,0	1,9	0,0	0,0	0,0	0,0	0,0	3,1	0,0	0,0	0,0	1,6	5,1	0,0	0,0	0,7
C43	0,0	0,0	0,0	0,0	0,0	0,0	0,0	0,0	0,0	0,0	1,6	1,5	5,3	1,3	3,2	7,7	12,2	20,0	2,9
C44	0,0	0,0	0,0	0,0	0,0	0,0	0,0	0,0	0,0	0,0	0,0	0,0	0,0	0,0	1,6	0,0	0,0	20,0	1,2
C45	0,0	0,0	0,0	0,0	0,0	0,0	0,0	0,0	0,0	1,4	0,0	0,0	0,0	0,0	1,6	5,1	3,0	0,0	0,6
C46	0,0	0,0	0,0	0,0	0,0	0,0	0,0	0,0	0,0	0,0	0,0	0,0	0,0	0,0	0,0	0,0	0,0	0,0	0,0
C47	0,0	0,0	0,0	0,0	0,0	0,0	0,0	0,0	0,0	0,0	0,0	0,0	0,0	0,0	0,0	0,0	0,0	0,0	0,0
C48	0,0	0,0	0,0	0,0	0,0	0,0	0,0	0,0	1,3	0,0	0,0	0,0	1,3	4,0	0,0	2,6	6,1	2,9	1,0
C49	0,0	0,0	0,0	0,0	0,0	0,0	0,0	1,3	0,0	0,0	1,6	3,1	1,3	4,0	0,0	5,1	3,0	2,9	1,2
C50	0,0	0,0	0,0	0,0	0,0	0,0	5,9	8,8	9,1	12,6	25,1	35,2	49,0	67,9	53,2	79,7	106,4	154,3	33,7
C51-C58	0,0	0,0	0,0	0,0	0,0	0,0	2,9	2,5	7,8	25,2	34,6	39,8	57,0	71,9	114,5	146,5	130,7	134,3	42,7
C51	0,0	0,0	0,0	0,0	0,0	0,0	0,0	0,0	0,0	0,0	1,6	0,0	2,7	2,7	9,7	2,6	0,0	14,3	1,9
C52	0,0	0,0	0,0	0,0	0,0	0,0	0,0	0,0	0,0	0,0	0,0	0,0	0,0	1,3	1,6	2,6	6,1	0,0	0,6
C53	0,0	0,0	0,0	0,0	0,0	0,0	2,9	1,3	5,2	14,0	9,4	12,2	8,0	13,3	16,1	20,6	21,3	31,4	8,7
C54	0,0	0,0	0,0	0,0	0,0	0,0	0,0	1,3	0,0	2,8	6,3	6,1	18,6	18,6	38,7	33,4	51,7	31,4	11,6
C55	0,0	0,0	0,0	0,0	0,0	0,0	0,0	0,0	0,0	0,0	0,0	0,0	0,0	1,3	1,6	2,6	3,0	2,9	0,6
C56	0,0	0,0	0,0	0,0	0,0	0,0	0,0	0,0	2,6	8,4	15,7	18,4	27,8	32,0	40,3	79,7	42,6	42,9	17,2
C57	0,0	0,0	0,0	0,0	0,0	0,0	0,0	0,0	0,0	0,0	1,6	3,1	0,0	2,7	6,5	5,1	6,1	11,4	2,0
C58	0,0	0,0	0,0	0,0	0,0	0,0	0,0	0,0	0,0	0,0	0,0	0,0	0,0	0,0	0,0	0,0	0,0	0,0	0,0
C60-C68	0,0	2,0	0,0	0,0	0,0	0,0	0,0	0,0	0,0	0,0	0,0	4,6	5,3	12,0	12,9	41,1	33,4	42,9	8,6
C60	0,0	0,0	0,0	0,0	0,0	0,0	0,0	0,0	0,0	0,0	0,0	0,0	0,0	0,0	0,0	0,0	0,0	0,0	0,0
C61	0,0	0,0	0,0	0,0	0,0	0,0	0,0	0,0	0,0	0,0	0,0	0,0	0,0	0,0	0,0	0,0	0,0	0,0	0,0
C62	0,0	0,0	0,0	0,0	0,0	0,0	0,0	0,0	0,0	0,0	0,0	0,0	0,0	0,0	0,0	0,0	0,0	0,0	0,0
C63	0,0	0,0	0,0	0,0	0,0	0,0	0,0	0,0	0,0	0,0	0,0	0,0	0,0	0,0	0,0	0,0	0,0	0,0	0,0
C64	0,0	2,0	0,0	0,0	0,0	0,0	0,0	0,0	0,0	0,0	0,0	3,1	4,0	5,3	6,5	30,9	6,1	8,6	3,7

LUBELSKI REJESTR NOWOTWORÓW – WOJEWÓDZKIE BIURO REJESTRACJI

ICD 10	00-04	05-09	10-14	15-19	20-24	25-29	30-34	35-39	40-44	45-49	50-54	55-59	60-64	65-69	70-74	75-79	80-84	85+	Ogółem
C65	0,0	0,0	0,0	0,0	0,0	0,0	0,0	0,0	0,0	0,0	0,0	1,5	0,0	0,0	1,6	0,0	0,0	2,9	0,3
C66	0,0	0,0	0,0	0,0	0,0	0,0	0,0	0,0	0,0	0,0	0,0	0,0	0,0	0,0	0,0	0,0	3,0	0,0	0,2
C67	0,0	0,0	0,0	0,0	0,0	0,0	0,0	0,0	0,0	0,0	0,0	0,0	1,3	6,7	4,8	10,3	24,3	28,6	4,2
C68	0,0	0,0	0,0	0,0	0,0	0,0	0,0	0,0	0,0	0,0	0,0	0,0	0,0	0,0	0,0	0,0	0,0	2,9	0,2
C69-C72	2,1	0,0	1,8	0,0	0,0	3,4	0,0	2,5	1,3	4,2	9,4	6,1	13,3	6,7	37,1	20,6	18,2	20,0	8,2
C69	0,0	0,0	0,0	0,0	0,0	0,0	0,0	0,0	0,0	0,0	0,0	0,0	1,3	0,0	0,0	0,0	0,0	2,9	0,2
C70	0,0	0,0	0,0	0,0	0,0	0,0	0,0	0,0	0,0	0,0	0,0	0,0	0,0	0,0	1,6	0,0	0,0	0,0	0,1
C71	2,1	0,0	1,8	0,0	0,0	3,4	0,0	2,5	1,3	2,8	9,4	4,6	10,6	6,7	32,3	20,6	18,2	17,2	7,4
C72	0,0	0,0	0,0	0,0	0,0	0,0	0,0	0,0	0,0	1,4	0,0	1,5	1,3	0,0	3,2	0,0	0,0	0,0	0,4
C73-C75	0,0	2,0	0,0	0,0	0,0	1,7	0,0	1,3	2,6	0,0	1,6	0,0	1,3	2,7	1,6	10,3	6,1	0,0	1,7
C73	0,0	0,0	0,0	0,0	0,0	1,7	0,0	0,0	0,0	0,0	1,6	0,0	1,3	1,3	1,6	5,1	6,1	0,0	1,0
C74	0,0	2,0	0,0	0,0	0,0	0,0	0,0	0,0	2,6	0,0	0,0	0,0	0,0	1,3	0,0	2,6	0,0	0,0	0,5
C75	0,0	0,0	0,0	0,0	0,0	0,0	0,0	1,3	0,0	0,0	0,0	0,0	0,0	0,0	0,0	2,6	0,0	0,0	0,2
C76-C80	0,0	0,0	0,0	0,0	0,0	0,0	1,5	0,0	0,0	1,4	1,6	9,2	8,0	22,6	38,7	36,0	69,9	85,8	15,3
C76	0,0	0,0	0,0	0,0	0,0	0,0	0,0	0,0	0,0	0,0	1,6	3,1	4,0	5,3	11,3	10,3	12,2	34,3	4,6
C77	0,0	0,0	0,0	0,0	0,0	0,0	0,0	0,0	0,0	0,0	0,0	0,0	0,0	0,0	0,0	0,0	0,0	0,0	0,0
C78	0,0	0,0	0,0	0,0	0,0	0,0	0,0	0,0	0,0	0,0	0,0	0,0	0,0	0,0	0,0	0,0	0,0	0,0	0,0
C79	0,0	0,0	0,0	0,0	0,0	0,0	0,0	0,0	0,0	0,0	0,0	0,0	0,0	0,0	0,0	0,0	0,0	0,0	0,0
C80	0,0	0,0	0,0	0,0	0,0	0,0	1,5	0,0	0,0	1,4	0,0	6,1	4,0	17,3	27,4	25,7	57,8	51,5	10,7
C81-C88	0,0	0,0	0,0	0,0	1,9	0,0	0,0	1,3	0,0	2,8	0,0	0,0	2,7	2,7	12,9	15,4	24,3	22,9	4,8
C81	0,0	0,0	0,0	0,0	0,0	0,0	0,0	0,0	0,0	0,0	0,0	0,0	0,0	0,0	0,0	2,6	0,0	0,0	0,1
C82	0,0	0,0	0,0	0,0	0,0	0,0	0,0	0,0	0,0	0,0	0,0	0,0	0,0	0,0	0,0	0,0	3,0	8,6	0,6
C83	0,0	0,0	0,0	0,0	0,0	0,0	0,0	0,0	0,0	0,0	0,0	0,0	1,3	0,0	8,1	10,3	9,1	8,6	2,1
C84	0,0	0,0	0,0	0,0	0,0	0,0	0,0	0,0	0,0	0,0	0,0	0,0	1,3	1,3	1,6	0,0	0,0	0,0	0,2
C85	0,0	0,0	0,0	0,0	1,9	0,0	0,0	1,3	0,0	2,8	0,0	0,0	0,0	1,3	1,6	2,6	9,1	5,7	1,5
C88	0,0	0,0	0,0	0,0	0,0	0,0	0,0	0,0	0,0	0,0	0,0	0,0	0,0	0,0	1,6	0,0	3,0	0,0	0,3
C90-C96	0,0	2,0	0,0	0,0	0,0	0,0	1,5	1,3	0,0	0,0	4,7	3,1	21,2	16,0	25,8	54,0	60,8	60,0	13,9
C90	0,0	0,0	0,0	0,0	0,0	0,0	0,0	0,0	0,0	0,0	1,6	1,5	10,6	5,3	16,1	10,3	27,4	20,0	5,2
C91	0,0	2,0	0,0	0,0	0,0	0,0	0,0	0,0	0,0	0,0	0,0	0,0	4,0	2,7	1,6	18,0	18,2	20,0	3,7
C92	0,0	0,0	0,0	0,0	0,0	0,0	1,5	1,3	0,0	0,0	3,1	1,5	6,6	8,0	8,1	18,0	9,1	20,0	4,3
C93	0,0	0,0	0,0	0,0	0,0	0,0	0,0	0,0	0,0	0,0	0,0	0,0	0,0	0,0	0,0	2,6	3,0	0,0	0,3
C94	0,0	0,0	0,0	0,0	0,0	0,0	0,0	0,0	0,0	0,0	0,0	0,0	0,0	0,0	0,0	0,0	0,0	0,0	0,0
C95	0,0	0,0	0,0	0,0	0,0	0,0	0,0	0,0	0,0	0,0	0,0	0,0	0,0	0,0	0,0	2,6	3,0	0,0	0,3
C96	0,0	0,0	0,0	0,0	0,0	0,0	0,0	0,0	0,0	0,0	0,0	0,0	0,0	0,0	0,0	2,6	0,0	0,0	0,1

LUBELSKI REJESTR NOWOTWORÓW – WOJEWÓDZKIE BIURO REJESTRACJI

ICD 10	00-04	05-09	10-14	15-19	20-24	25-29	30-34	35-39	40-44	45-49	50-54	55-59	60-64	65-69	70-74	75-79	80-84	85+	Ogółem	
C97	0,0	0,0	0,0	0,0	0,0	0,0	0,0	0,0	0,0	0,0	0,0	0,0	0,0	0,0	0,0	0,0	3,0	0,0	0,2	
D00-D09	0,0	0,0	0,0	0,0	0,0	0,0	0,0	0,0	0,0	0,0	0,0	0,0	0,0	0,0	0,0	0,0	0,0	0,0	0,0	0,0
D00	0,0	0,0	0,0	0,0	0,0	0,0	0,0	0,0	0,0	0,0	0,0	0,0	0,0	0,0	0,0	0,0	0,0	0,0	0,0	0,0
D01	0,0	0,0	0,0	0,0	0,0	0,0	0,0	0,0	0,0	0,0	0,0	0,0	0,0	0,0	0,0	0,0	0,0	0,0	0,0	0,0
D02	0,0	0,0	0,0	0,0	0,0	0,0	0,0	0,0	0,0	0,0	0,0	0,0	0,0	0,0	0,0	0,0	0,0	0,0	0,0	0,0
D03	0,0	0,0	0,0	0,0	0,0	0,0	0,0	0,0	0,0	0,0	0,0	0,0	0,0	0,0	0,0	0,0	0,0	0,0	0,0	0,0
D04	0,0	0,0	0,0	0,0	0,0	0,0	0,0	0,0	0,0	0,0	0,0	0,0	0,0	0,0	0,0	0,0	0,0	0,0	0,0	0,0
D05	0,0	0,0	0,0	0,0	0,0	0,0	0,0	0,0	0,0	0,0	0,0	0,0	0,0	0,0	0,0	0,0	0,0	0,0	0,0	0,0
D06	0,0	0,0	0,0	0,0	0,0	0,0	0,0	0,0	0,0	0,0	0,0	0,0	0,0	0,0	0,0	0,0	0,0	0,0	0,0	0,0
D07	0,0	0,0	0,0	0,0	0,0	0,0	0,0	0,0	0,0	0,0	0,0	0,0	0,0	0,0	0,0	0,0	0,0	0,0	0,0	0,0
D09	0,0	0,0	0,0	0,0	0,0	0,0	0,0	0,0	0,0	0,0	0,0	0,0	0,0	0,0	0,0	0,0	0,0	0,0	0,0	0,0
Ogółem	2,1	6,0	1,8	0,0	3,8	6,9	14,7	25,2	40,2	72,8	136,7	185,1	307,5	418,0	619,2	761,0	823,8	928,9	203,8	

Tabela 10A: Najczęstsze nowotwory złośliwe będące przyczyną zgonów u mężczyzn w województwie lubelskim w 2021 roku

Table 10A: The most frequent cancer sites ending up with death, males, Lublin Region, 2021

L.p.	Kod ICD-X	Umiejscowienie	Liczba	Wsp. surowy	Wsp. stand.	Wsk. %
1	C33-C34	Nowotwór złośliwy tchawicy, oskrzela i płuca	643	64,84	31,98	24,2
2	C18-C20	Nowotwór złośliwy jelita grubego	363	36,61	17,32	13,7
3	C61	Nowotwór złośliwy gruczołu krokowego	290	29,25	12,23	10,9
4	C67	Nowotwór złośliwy pęcherza moczowego	140	14,12	6,38	5,3
5	C16	Nowotwór złośliwy żołądka	129	13,01	6,46	4,9
6	C25	Nowotwór złośliwy trzustki	112	11,29	5,82	4,2
7	C64	Nowotwór złośliwy nerki za wyjątkiem miedniczki nerkowej	105	10,59	5,23	4,0
8	C71	Nowotwór złośliwy mózgu	86	8,67	5,41	3,2
9	C91-C95	Białaczki	83	8,37	4,41	3,1
10	C15	Nowotwór złośliwy przełyku	74	7,46	4,15	2,8
11	C32	Nowotwór złośliwy krtani	70	7,06	3,67	2,6
12	C77-C80	Wtórne i nieokreślone nowotwory	69	6,96	3,17	2,6
13	C76	Nowotwór złośliwy bliżej nieokreślony	47	4,74	2,42	1,8
14	C22	Nowotwór złośliwy wątroby i przewodów żółciowych wewnątrzwątrobowych	45	4,54	2,29	1,7
15	C81-C85	Chłoniaki	40	4,03	2,04	1,5

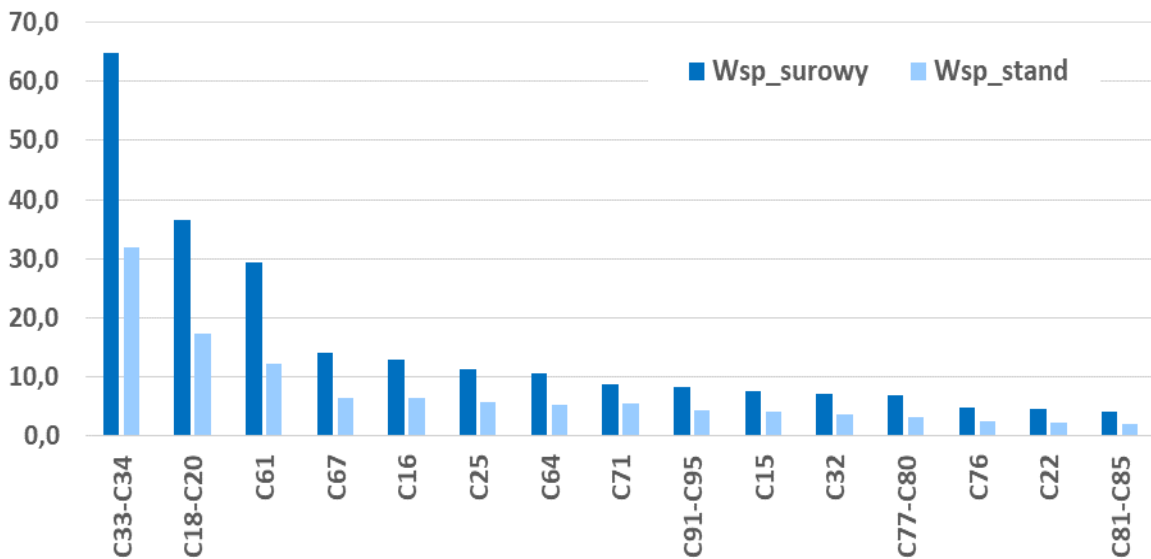


Tabela 10B: Najczęstsze nowotwory złośliwe będące przyczyną zgonów u kobiet w województwie lubelskim w 2021 roku

Table 10B: The most frequent cancer sites ending up with death, females, Lublin Region, 2021

L.p	Kod ICD-X	Umiejscowienie	Liczba	Wsp. surowy	Wsp. stand.	Wsk. %
1	C33-C34	Nowotwór złośliwy tchawicy, oskrzela i płuca	337	31,89	12,85	15,65
2	C50	Nowotwór złośliwy piersi	307	29,05	12,01	14,25
3	C18-C20	Nowotwór złośliwy jelita grubego	251	23,75	8,45	11,65
4	C56	Nowotwór złośliwy jajnika	160	15,14	6,28	7,43
5	C54	Nowotwór złośliwy trzonu macicy	104	9,84	3,63	4,83
6	C25	Nowotwór złośliwy trzustki	100	9,46	3,50	4,64
7	C77-C80	Wtórne i nieokreślone nowotwory	86	8,14	2,45	3,99
8	C53	Nowotwór złośliwy szyjki macicy	83	7,85	3,87	3,85
9	C16	Nowotwór złośliwy żołądka	75	7,10	2,48	3,48
10	C71	Nowotwór złośliwy mózgu	71	6,72	3,40	3,30
11	C91-C95	Białaczki	69	6,53	2,30	3,20
12	C90	Szpiczak	44	4,16	1,39	2,04
13	C22	Nowotwór złośliwy wątroby i przewodów żółciowych wewnątrzwątrobowych	39	3,69	1,19	1,81
14	C76	Nowotwór złośliwy bliżej nieokreślony	37	3,50	1,08	1,72
15	C81-C85	Chłoniaki	36	3,41	1,18	1,67

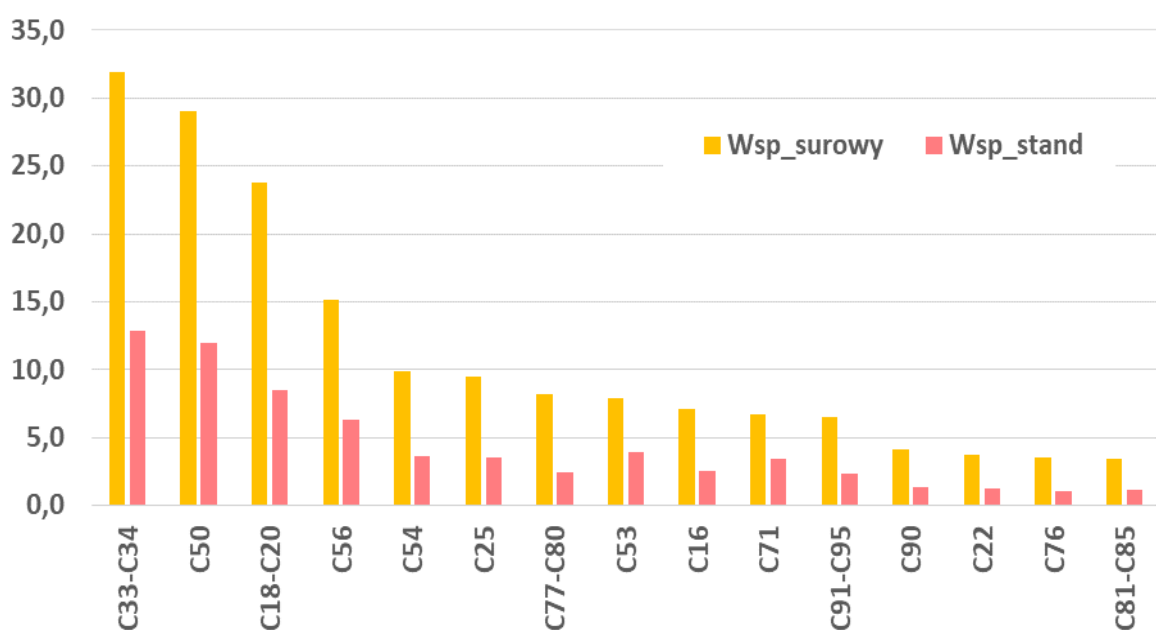


Tabela 11A: Liczba, współczynniki surowe i standaryzowane oraz wskaźnik struktury procentowej zgonów na nowotwory złośliwe w województwie lubelskim w 2021 roku, mężczyźni

Table 11A: The number, crude and standardized rates, cancer mortality rate in percent in males, Lublin Region, 2021

ICD-10	Rozpoznanie	Liczba przypadków	Wsp. surowe	Wsp. stand.	Odsetek
C00	Nowotwory złośliwe wargi	7	0,71	0,28	0,26
C01	Nowotwór złośliwy nasady języka	7	0,71	0,37	0,26
C02	Nowotwór złośliwy innych i nieokreślonych części języka	21	2,12	1,25	0,79
C03	Nowotwór złośliwy dziąsła	0	0,00	0,00	0,00
C04	Nowotwór złośliwy dna jamy ustnej	17	1,71	1,00	0,64
C05	Nowotwór złośliwy podniebienia	2	0,20	0,10	0,08
C06	Nowotwór złośliwy innych i nieokreślonych części jamy ustnej	6	0,61	0,33	0,23
C07	Nowotwór złośliwy ślinianki przyusznej	4	0,40	0,21	0,15
C08	Nowotwór złośliwy innych i nieokreślonych dużych gruczołów ślinowych	2	0,20	0,09	0,08
C09	Nowotwory złośliwe migdałka	9	0,91	0,52	0,34
C10	Nowotwór złośliwy części ustnej gardła (oropharynx)	16	1,61	0,84	0,60
C11	Nowotwór złośliwy części nosowej gardła (nasopharynx)	2	0,20	0,10	0,08
C12	Nowotwór złośliwy zachyłka gruszkowatego	2	0,20	0,11	0,08
C13	Nowotwór złośliwy części krtańowej gardła (hypopharynx)	22	2,22	1,15	0,83
C14	Nowotwór złośliwy o innym i bliżej nieokreślonym umiejscowieniu w obrębie wargi, jamy ustnej i gardła	17	1,71	0,90	0,64
C15	Nowotwór złośliwy przełyku	74	7,46	4,15	2,79
C16	Nowotwór złośliwy żołądka	129	13,01	6,46	4,86
C17	Nowotwór złośliwy jelita cienkiego	9	0,91	0,44	0,34
C18	Nowotwór złośliwy okrężnicy	219	22,09	10,25	8,24
C19	Nowotwór złośliwy zgięcia esiczo-odbytniczego	23	2,32	1,17	0,87
C20	Nowotwór złośliwy odbytnicy	121	12,20	5,89	4,55
C21	Nowotwór złośliwy odbytu i kanału odbytu	5	0,50	0,28	0,19
C22	Nowotwór złośliwy wątroby i przewodów żółciowych wewnątrzwątrobowych	45	4,54	2,29	1,69
C23	Nowotwór złośliwy pęcherzyka żółciowego	8	0,81	0,44	0,30
C24	Nowotwór złośliwy innych i nieokreślonych części dróg żółciowych	13	1,31	0,74	0,49
C25	Nowotwór złośliwy trzustki	112	11,29	5,82	4,22
C26	Nowotwór złośliwy innych i niedokładnie określonych narządów trawiennych	12	1,21	0,65	0,45
C30	Nowotwór złośliwy jamy nosowej i ucha środkowego	1	0,10	0,05	0,04
C31	Nowotwór złośliwy zatok przynosowych	8	0,81	0,48	0,30
C32	Nowotwór złośliwy krani	70	7,06	3,67	2,63
C33	Nowotwór złośliwy tchawicy	1	0,10	0,08	0,04
C34	Nowotwór złośliwy oskrzela i płuca	642	64,74	31,90	24,16
C37	Nowotwór złośliwy grasicy	1	0,10	0,08	0,04
C38	Nowotwór złośliwy serca, śródpiersia i opłucnej	11	1,11	0,57	0,41
C39	Nowotwór złośliwy innych i niedokładnie określonych części układu oddechowego i narządów klatki piersiowej	12	1,21	0,55	0,45
C40	Nowotwór złośliwy kości i chrząstki stawowej kończyn	4	0,40	0,36	0,15
C41	Nowotwór złośliwy kości i chrząstki stawowej o innym i nieokreślonym umiejscowieniu	6	0,61	0,57	0,23
C43	Czerniak złośliwy skóry	30	3,03	1,47	1,13
C44	Inne nowotwory złośliwe skóry	9	0,91	0,44	0,34
C45	Międzybłonniak	11	1,11	0,58	0,41
C46	Mięsak Kaposi'ego	0	0,00	0,00	0,00
C47	Nowotwory złośliwe nerwów obwodowych i autonomicznego układu nerwowego	0	0,00	0,00	0,00
C48	Nowotwór złośliwy przestrzeni zaotrzewnowej i otrzewnej	2	0,20	0,11	0,08
C49	Nowotwory złośliwe tkanki łącznej i innych tkanek miękkich	18	1,82	1,20	0,68
C50	Nowotwór złośliwy sutka	0	0,00	0,00	0,00
C51	Nowotwór złośliwy sromu	0	0,00	0,00	0,00
C52	Nowotwór złośliwy pochwy	0	0,00	0,00	0,00

LUBELSKI REJESTR NOWOTWORÓW – WOJEWÓDZKIE BIURO REJESTRACJI

ICD-10	Rozpoznanie	Liczba przypadków	Wsp. surowe	Wsp. stand.	Odsetek
C53	Nowotwór złośliwy szyjki macicy	0	0,00	0,00	0,00
C54	Nowotwór złośliwy trzonu macicy	0	0,00	0,00	0,00
C55	Nowotwór złośliwy nieokreślonej części macicy	0	0,00	0,00	0,00
C56	Nowotwór złośliwy jajnika	0	0,00	0,00	0,00
C57	Nowotwór złośliwy innych i nieokreślonych żeńskich narządów płciowych	0	0,00	0,00	0,00
C58	Nowotwór złośliwy łożyska	0	0,00	0,00	0,00
C60	Nowotwór złośliwy prącia	5	0,50	0,18	0,19
C61	Nowotwór złośliwy gruczołu krokowego	290	29,25	12,23	10,91
C62	Nowotwór złośliwy jądra	8	0,81	0,66	0,30
C63	Nowotwór złośliwy innych i nieokreślonych męskich narządów płciowych	6	0,61	0,29	0,23
C64	Nowotwór złośliwy nerki za wyjątkiem miedniczki nerkowej	105	10,59	5,23	3,95
C65	Nowotwór złośliwy miedniczki nerkowej	5	0,50	0,24	0,19
C66	Nowotwór złośliwy moczowodu	1	0,10	0,05	0,04
C67	Nowotwór złośliwy pęcherza moczowego	140	14,12	6,38	5,27
C68	Nowotwór złośliwy innych i nieokreślonych narządów moczowych	4	0,40	0,21	0,15
C69	Nowotwór złośliwy oka	1	0,10	0,07	0,04
C70	Nowotwór złośliwy opon	2	0,20	0,09	0,08
C71	Nowotwór złośliwy mózgu	86	8,67	5,41	3,24
C72	Nowotwór złośliwy rdzenia kręgowego, nerwów czaszkowych i innych części centralnego systemu nerwowego	3	0,30	0,24	0,11
C73	Nowotwór złośliwy tarczycy	6	0,61	0,32	0,23
C74	Nowotwór złośliwy nadnerczy	3	0,30	0,17	0,11
C75	Nowotwór złośliwy innych gruczołów wydzielania wewnętrznego i struktur pokrewnych	2	0,20	0,09	0,08
C76	Nowotwór złośliwy umiejscowień innych i niedokładnie określonych	47	4,74	2,42	1,77
C77	Wtórne i nieokreślone nowotwory węzłów chłonnych	0	0,00	0,00	0,00
C78	Wtórne nowotwory złośliwe układu oddechowego i trawiennego	0	0,00	0,00	0,00
C79	Wtórny nowotwór złośliwy innych umiejscowień	0	0,00	0,00	0,00
C80	Nowotwór złośliwy bez określenia jego umiejscowienia	69	6,96	3,17	2,60
C81	Choroba Hodgkina	7	0,71	0,39	0,26
C82	Chłoniak niezłośliwy guzkowy (grudkowy)	5	0,50	0,24	0,19
C83	Chłoniaki niezłośliwe rozlane	11	1,11	0,53	0,41
C84	Obwodowy i skórny chłoniak z komórek T	5	0,50	0,24	0,19
C85	Inne i nieokreślone postacie chłoniaków niezłośliwych	12	1,21	0,64	0,45
C88	Złośliwe choroby immunoproliferacyjne	1	0,10	0,04	0,04
C90	Szpiczak mnogi i nowotwory z komórek plazmatycznych	16	1,61	0,75	0,60
C91	Białaczka limfatyczna	42	4,24	2,10	1,58
C92	Białaczka szpikowa	34	3,43	2,02	1,28
C93	Białaczka monocytowa	5	0,50	0,18	0,19
C94	Inne białaczki określonego rodzaju	1	0,10	0,06	0,04
C95	Białaczka z komórek nieokreślonego rodzaju	1	0,10	0,05	0,04
C96	Inny i nieokreślony nowotwór złośliwy tkanki limfatycznej, krwiotwórczej i tkanek pokrewnych	3	0,30	0,16	0,11
C97	Nowotwory złośliwe niezależnych (pierwotnych) mnogich umiejscowień	1	0,10	0,05	0,04
D00	Rak in situ jamy ustnej, przełyku i żołądka	0	0,00	0,00	0,00
D01	Raki in situ innych i nieokreślonych części narządów trawiennych	0	0,00	0,00	0,00
D02	Rak in situ ucha środkowego i układu oddechowego	0	0,00	0,00	0,00
D03	Czerniak in situ	0	0,00	0,00	0,00
D04	Rak in situ skóry	0	0,00	0,00	0,00
D05	Rak in situ sutka	0	0,00	0,00	0,00
D06	Rak in situ szyjki macicy	0	0,00	0,00	0,00
D07	Rak in situ innych i nieokreślonych narządów płciowych	0	0,00	0,00	0,00
D09	Rak in situ innych i nieokreślonych umiejscowień	0	0,00	0,00	0,00
	Ogółem	2657	267,95	132,84	100,00

Tabela 11B: Liczba, współczynniki surowe i standaryzowane oraz wskaźnik struktury procentowej zgonów na nowotwory złośliwe w województwie lubelskim w 2021 roku kobiety

Table 11B: Number, crude and standardized rates, cancer mortality rate in percent in females, Lublin Region, 2021

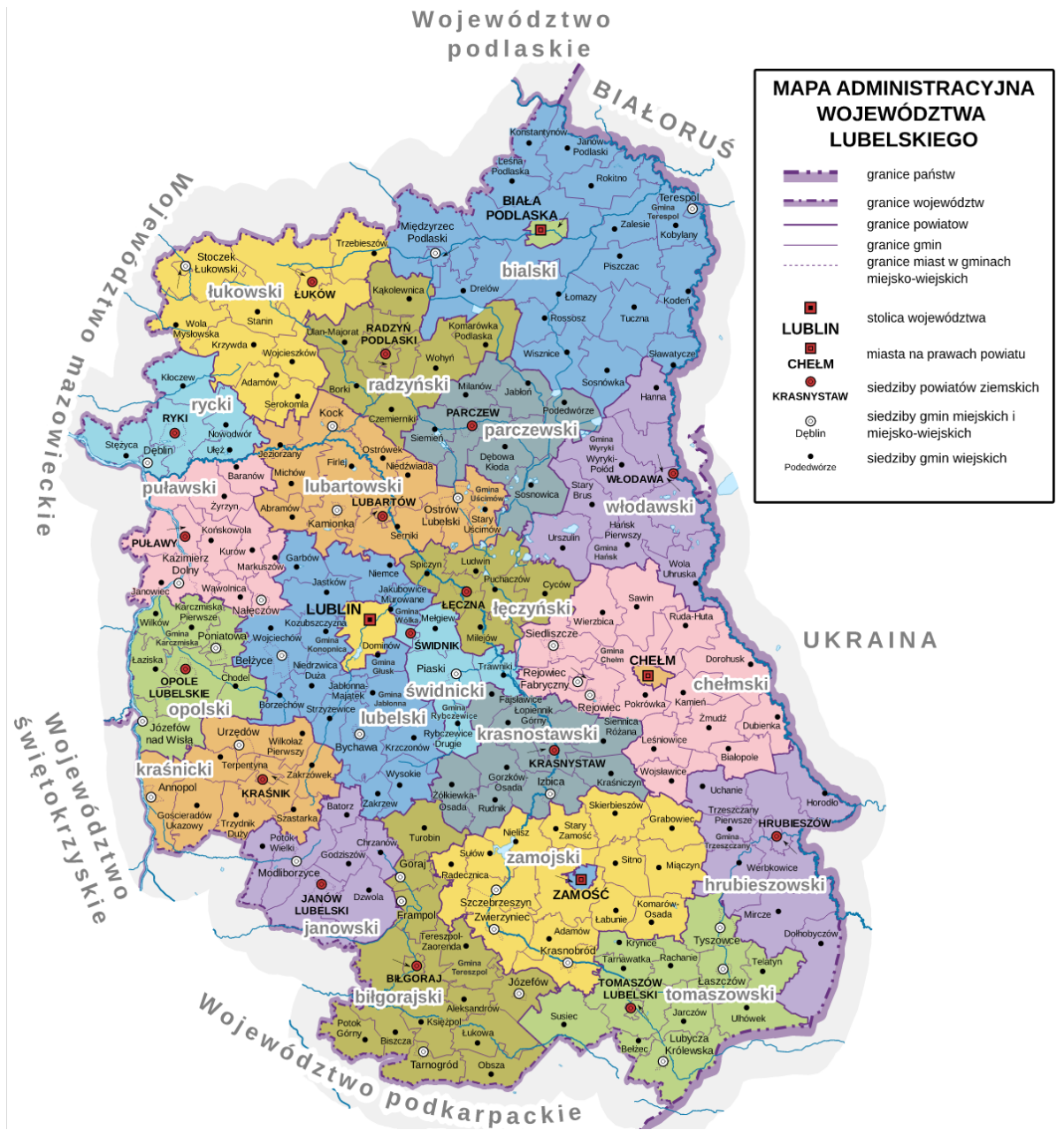
ICD-10	Rozpoznanie	Liczba przypadków	Wsp. surowe	Wsp. stand.	Odsetek
C00	Nowotwory złośliwe wargi	4	0,38	0,07	0,19
C01	Nowotwór złośliwy nasady języka	3	0,28	0,11	0,14
C02	Nowotwór złośliwy innych i nieokreślonych części języka	6	0,57	0,26	0,28
C03	Nowotwór złośliwy dziąsła	2	0,19	0,03	0,09
C04	Nowotwór złośliwy dna jamy ustnej	3	0,28	0,11	0,14
C05	Nowotwór złośliwy podniebienia	3	0,28	0,09	0,14
C06	Nowotwór złośliwy innych i nieokreślonych części jamy ustnej	3	0,28	0,07	0,14
C07	Nowotwór złośliwy ślinianki przyusznej	4	0,38	0,15	0,19
C08	Nowotwór złośliwy innych i nieokreślonych dużych gruczołów ślinowych	2	0,19	0,11	0,09
C09	Nowotwory złośliwe migdałka	1	0,09	0,06	0,05
C10	Nowotwór złośliwy części ustnej gardła (oropharynx)	1	0,09	0,05	0,05
C11	Nowotwór złośliwy części nosowej gardła (nasopharynx)	2	0,19	0,10	0,09
C12	Nowotwór złośliwy zachyłka gruszkowatego	0	0,00	0,00	0,00
C13	Nowotwór złośliwy części krtaniowej gardła (hypopharynx)	7	0,66	0,40	0,33
C14	Nowotwór złośliwy o innym i bliżej nieokreślonym umiejscowieniu w obrębie wargi, jamy ustnej i gardła	0	0,00	0,00	0,00
C15	Nowotwór złośliwy przełyku	12	1,14	0,48	0,56
C16	Nowotwór złośliwy żołądka	75	7,10	2,48	3,48
C17	Nowotwór złośliwy jelita cienkiego	8	0,76	0,27	0,37
C18	Nowotwór złośliwy okrężnicy	171	16,18	5,28	7,94
C19	Nowotwór złośliwy zgięcia esiczo-odbytniczego	14	1,32	0,47	0,65
C20	Nowotwór złośliwy odbytnicy	66	6,25	2,70	3,06
C21	Nowotwór złośliwy odbytu i kanału odbytu	4	0,38	0,12	0,19
C22	Nowotwór złośliwy wątroby i przewodów żółciowych wewnątrzwątrobowych	39	3,69	1,19	1,81
C23	Nowotwór złośliwy pęcherzyka żółciowego	31	2,93	1,12	1,44
C24	Nowotwór złośliwy innych i nieokreślonych części dróg żółciowych	22	2,08	1,00	1,02
C25	Nowotwór złośliwy trzustki	100	9,46	3,50	4,64
C26	Nowotwór złośliwy innych i niedokładnie określonych narządów trawiennych	16	1,51	0,46	0,74
C30	Nowotwór złośliwy jamy nosowej i ucha środkowego	1	0,09	0,04	0,05
C31	Nowotwór złośliwy zatok przynosowych	1	0,09	0,02	0,05
C32	Nowotwór złośliwy krtani	9	0,85	0,37	0,42
C33	Nowotwór złośliwy tchawicy	0	0,00	0,00	0,00
C34	Nowotwór złośliwy oskrzela i płuca	337	31,89	12,85	15,65
C37	Nowotwór złośliwy grasicy	1	0,09	0,08	0,05
C38	Nowotwór złośliwy serca, śródpiersia i opłucnej	4	0,38	0,15	0,19
C39	Nowotwór złośliwy innych i niedokładnie określonych części układu oddechowego i narządów klatki piersiowej	2	0,19	0,05	0,09
C40	Nowotwór złośliwy kości i chrząstki stawowej kończyn	1	0,09	0,04	0,05
C41	Nowotwór złośliwy kości i chrząstki stawowej o innym i nieokreślonym umiejscowieniu	6	0,57	0,39	0,28
C43	Czerniak złośliwy skóry	23	2,18	0,69	1,07
C44	Inne nowotwory złośliwe skóry	8	0,76	0,13	0,37
C45	Międzybłoniak	5	0,47	0,18	0,23
C46	Mięsak Kaposi'ego	0	0,00	0,00	0,00
C47	Nowotwory złośliwe nerwów obwodowych i autonomicznego układu nerwowego	0	0,00	0,00	0,00
C48	Nowotwór złośliwy przestrzeni zaotrzewnowej i otrzewnej	9	0,85	0,32	0,42
C49	Nowotwory złośliwe tkanki łącznej i innych tkanek miękkich	12	1,14	0,53	0,56
C50	Nowotwór złośliwy sutka	307	29,05	12,01	14,25
C51	Nowotwór złośliwy sromu	17	1,61	0,56	0,79

LUBELSKI REJESTR NOWOTWORÓW – WOJEWÓDZKIE BIURO REJESTRACJI

ICD-10	Rozpoznanie	Liczba przypadków	Wsp. surowe	Wsp. stand.	Odsetek
C52	Nowotwór złośliwy pochwy	5	0,47	0,13	0,23
C53	Nowotwór złośliwy szyjki macicy	83	7,85	3,87	3,85
C54	Nowotwór złośliwy trzonu macicy	104	9,84	3,63	4,83
C55	Nowotwór złośliwy nieokreślonej części macicy	5	0,47	0,13	0,23
C56	Nowotwór złośliwy jajnika	160	15,14	6,28	7,43
C57	Nowotwór złośliwy innych i nieokreślonych żeńskich narządów płciowych	17	1,61	0,55	0,79
C58	Nowotwór złośliwy łożyska	0	0,00	0,00	0,00
C60	Nowotwór złośliwy prącia	0	0,00	0,00	0,00
C61	Nowotwór złośliwy gruczołu krokowego	0	0,00	0,00	0,00
C62	Nowotwór złośliwy jądra	0	0,00	0,00	0,00
C63	Nowotwór złośliwy innych i nieokreślonych męskich narządów płciowych	0	0,00	0,00	0,00
C64	Nowotwór złośliwy nerki za wyjątkiem miedniczki nerkowej	31	2,93	1,15	1,44
C65	Nowotwór złośliwy miedniczki nerkowej	3	0,28	0,11	0,14
C66	Nowotwór złośliwy moczowodu	1	0,09	0,02	0,05
C67	Nowotwór złośliwy pęcherza moczowego	31	2,93	0,72	1,44
C68	Nowotwór złośliwy innych i nieokreślonych narządów moczowych	1	0,09	0,01	0,05
C69	Nowotwór złośliwy oka	2	0,19	0,07	0,09
C70	Nowotwór złośliwy opon	1	0,09	0,03	0,05
C71	Nowotwór złośliwy mózgu	71	6,72	3,40	3,30
C72	Nowotwór złośliwy rdzenia kręgowego, nerwów czaszkowych i innych części centralnego systemu nerwowego	5	0,47	0,26	0,23
C73	Nowotwór złośliwy tarczycy	9	0,85	0,42	0,42
C74	Nowotwór złośliwy nadnerczy	5	0,47	0,42	0,23
C75	Nowotwór złośliwy innych gruczołów wydzielania wewnętrznego i struktur pokrewnych	2	0,19	0,10	0,09
C76	Nowotwór złośliwy umiejscowień innych i niedokładnie określonych	37	3,50	1,08	1,72
C77	Wtórne i nieokreślone nowotwory węzłów chłonnych	0	0,00	0,00	0,00
C78	Wtórne nowotwory złośliwe układu oddechowego i trawiennego	0	0,00	0,00	0,00
C79	Wtórny nowotwór złośliwy innych umiejscowień	0	0,00	0,00	0,00
C80	Nowotwór złośliwy bez określenia jego umiejscowienia	86	8,14	2,45	3,99
C81	Choroba Hodgkina	1	0,09	0,03	0,05
C82	Chłoniak nieziarniczy guzkowy (grudkowy)	4	0,38	0,06	0,19
C83	Chłoniaki nieziarnicze rozlane	16	1,51	0,41	0,74
C84	Obwodowy i skórny chłoniak z komórek T	3	0,28	0,13	0,14
C85	Inne i nieokreślone postacie chłoniaków nieziarniczych	12	1,14	0,57	0,56
C88	Złośliwe choroby immunoproliferacyjne	2	0,19	0,05	0,09
C90	Szpiczak mnogi i nowotwory z komórek plazmatycznych	44	4,16	1,39	2,04
C91	Białaczka limfatyczna	27	2,56	0,84	1,25
C92	Białaczka szpikowa	38	3,60	1,37	1,76
C93	Białaczka monocytowa	2	0,19	0,04	0,09
C94	Inne białaczki określonego rodzaju	0	0,00	0,00	0,00
C95	Białaczka z komórek nieokreślonego rodzaju	2	0,19	0,04	0,09
C96	Inny i nieokreślony nowotwór złośliwy tkanki limfatycznej, krwiotwórczej i tkanek pokrewnych	1	0,09	0,03	0,05
C97	Nowotwory złośliwe niezależnych (pierwotnych) mnogich umiejscowień	1	0,09	0,02	0,05
D00	Rak in situ jamy ustnej, przełyku i żołądka	0	0,00	0,00	0,00
D01	Raki in situ innych i nieokreślonych części narządów trawiennych	0	0,00	0,00	0,00
D02	Rak in situ ucha środkowego i układu oddechowego	0	0,00	0,00	0,00
D03	Czerniak in situ	0	0,00	0,00	0,00
D04	Rak in situ skóry	0	0,00	0,00	0,00
D05	Rak in situ sutka	0	0,00	0,00	0,00
D06	Rak in situ szyjki macicy	0	0,00	0,00	0,00
D07	Rak in situ innych i nieokreślonych narządów płciowych	0	0,00	0,00	0,00
D09	Rak in situ innych i nieokreślonych umiejscowień	0	0,00	0,00	0,00
	Ogółem	2154	203,84	78,87	100,00

Mapa 1: Układ administracyjny województwa lubelskiego⁵⁴

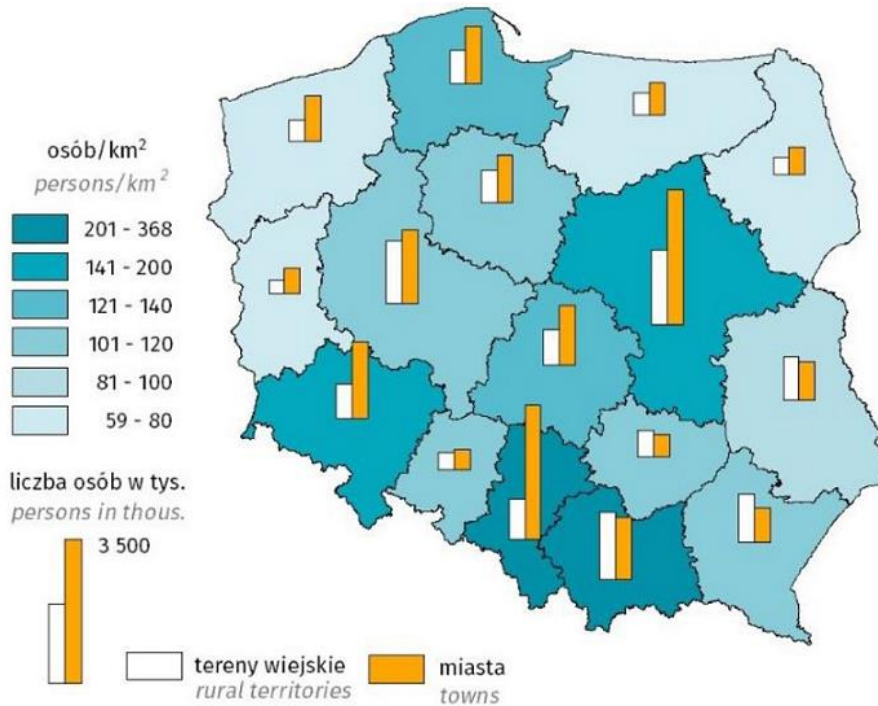
Map 1: Administrative arrangement of Lublin Region



⁵⁴ Urząd Marszałkowski w Lublinie; <http://www.lubelskie.pl/index.php?pid=396>

Mapa 2A: Gęstość zaludnienia w Polsce w 2020 roku⁵⁵


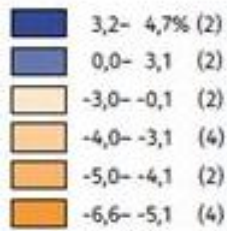
Map 2: Population density in Poland in 2020



Mapa 2B⁵⁶:

Mapa Przyrosty/ubytki liczby ludności miejskiej i wiejskiej w latach 2011 i 2021

POLSKA = -1,2%

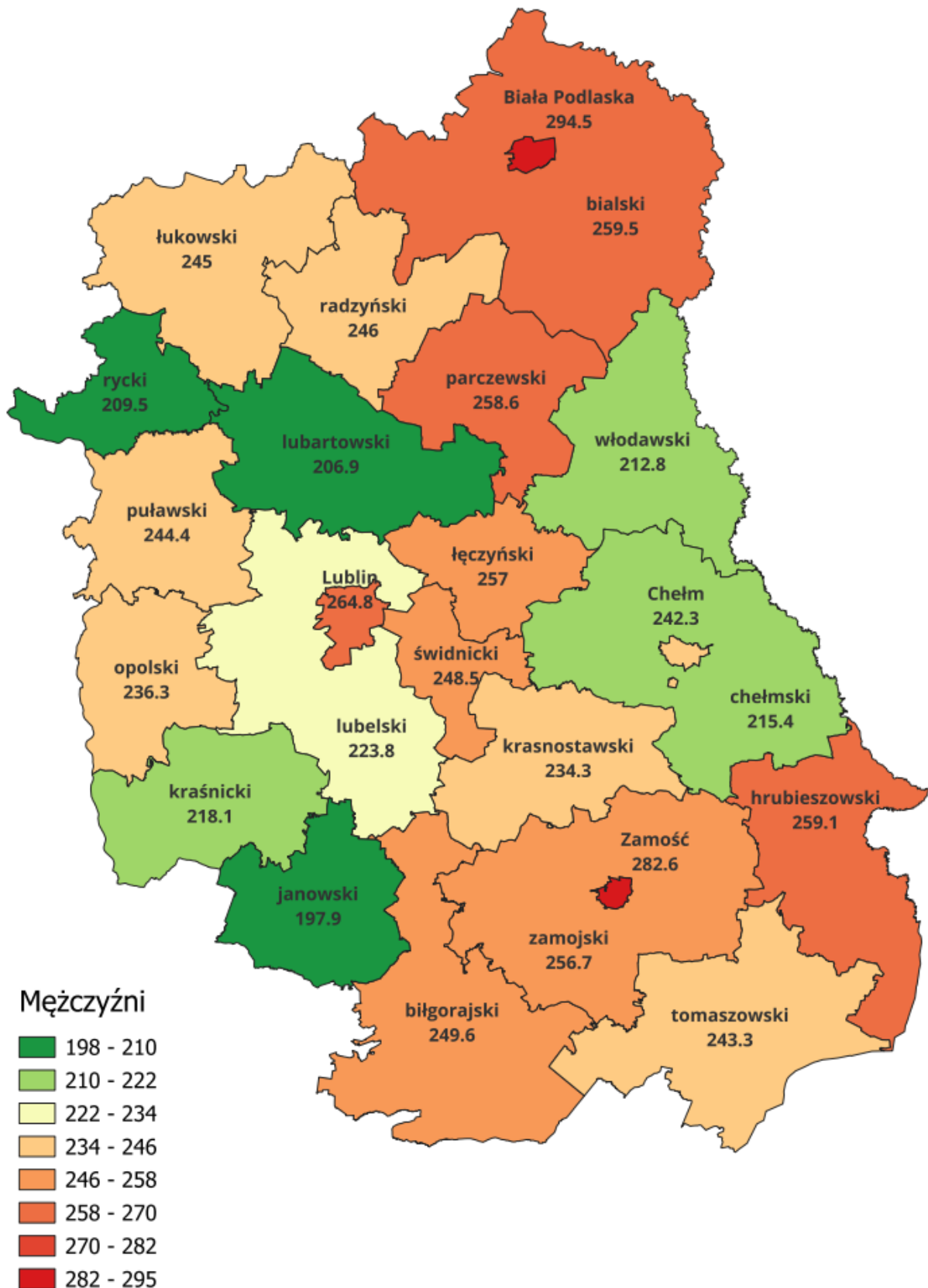


⁵⁵ <https://blog.ongeo.pl/mapa-gestosci-zaludnienia>

⁵⁶ <https://wartowiedziec.pl/serwis-glowny/aktualnosci/64663-stan-i-struktura-demograficzna-ludnosci-polski>

Mapa 3: Rozkład geograficzny zachorowalności na nowotwory złośliwe wśród mężczyzn w powiatach województwa lubelskiego w latach 2017-2021

Map 3: Geographical layout of cancer incidence in districts of Lublin Region in males between 2017 and 2021



Mapa 4: Rozkład geograficzny zachorowalności na nowotwory złośliwe wśród kobiet w powiatach województwa lubelskiego w latach 2017-2021

Map 4: Geographical distribution of cancer incidence in districts of Lublin Region in females between 2017 and 2021

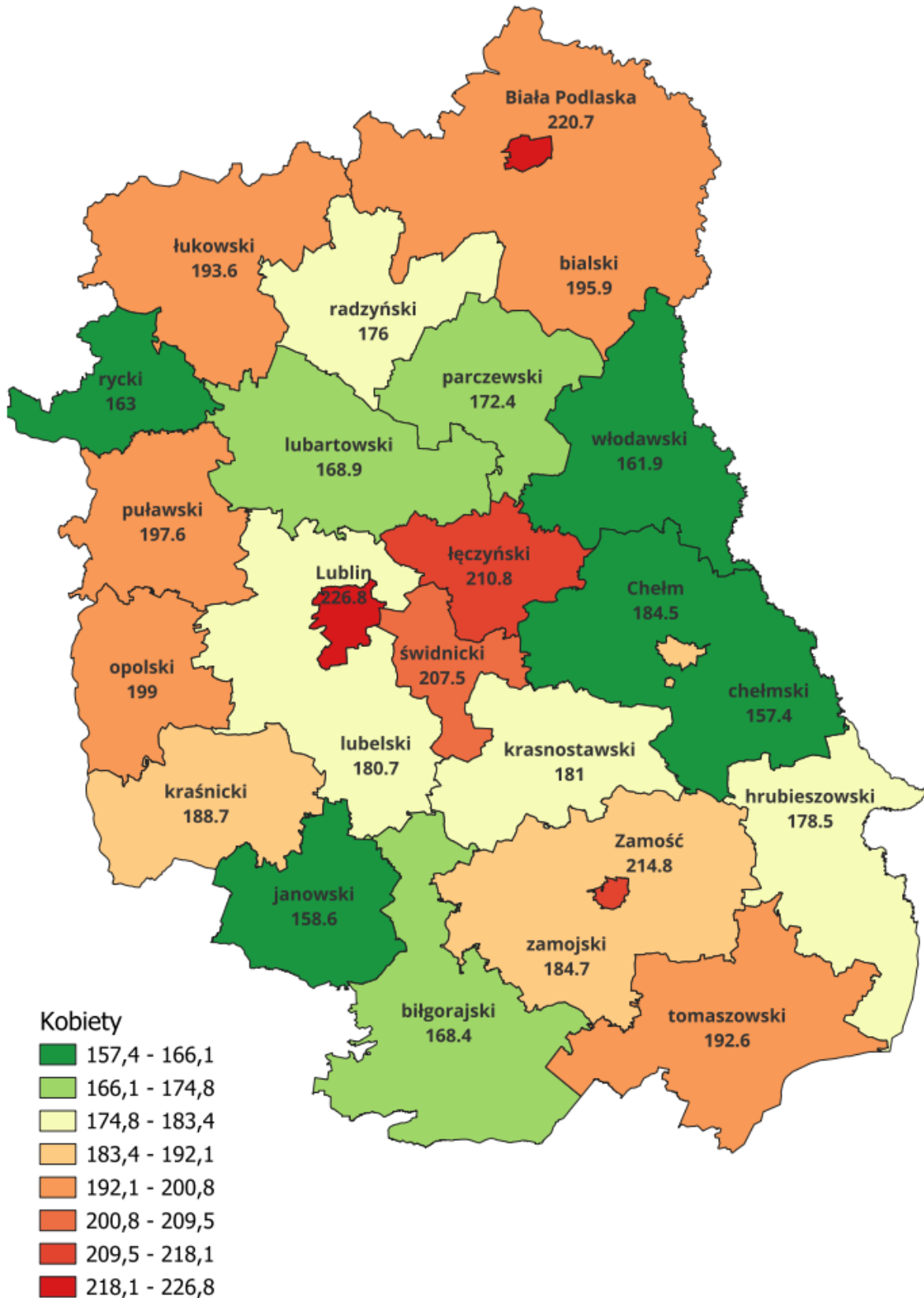


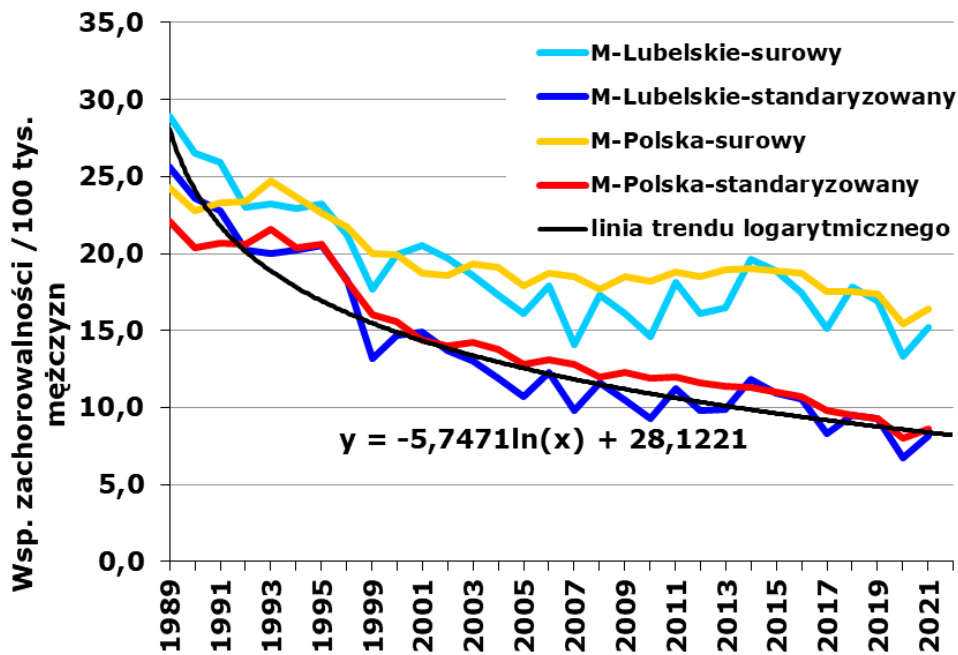
Tabela 12: Średnie standaryzowane współczynniki zachorowalności na nowotwory złośliwe w powiatach województwa lubelskiego w latach 2017-2021

Table 12: Mean standardized cancer incidence rates in districts of Lublin Region between 2017 and 2021

Kod powiatu	Powiat	Mężczyźni	Kobiety
0601	POWIAT BIALSKI	259,5	195,9
0602	POWIAT BIŁGORAJSKI	249,6	168,4
0603	POWIAT CHEŁMSKI	215,4	157,4
0604	POWIAT HRUBIESZOWSKI	259,1	178,5
0605	POWIAT JANOWSKI	197,9	158,6
0606	POWIAT KRASNOSTAWSKI	234,3	181,0
0607	POWIAT KRAŚNICKI	218,1	188,7
0608	POWIAT LUBARTOWSKI	206,9	168,9
0609	POWIAT LUBELSKI	223,8	180,7
0610	POWIAT ŁĘCZYŃSKI	257,0	210,8
0611	POWIAT ŁUKOWSKI	245,0	193,6
0612	POWIAT OPOLSKI	236,3	199,0
0613	POWIAT PARCZEWSKI	258,6	172,4
0614	POWIAT PUŁAWSKI	244,4	197,6
0615	POWIAT RADZYŃSKI	246,0	176,0
0616	POWIAT RYCKI	209,5	163,0
0617	POWIAT ŚWIDNICKI	248,5	207,5
0618	POWIAT TOMASZOWSKI	243,3	192,6
0619	POWIAT WŁODAWSKI	212,8	161,9
0620	POWIAT ZAMOJSKI	256,7	184,7
0661	POWIAT M. BIAŁA PODLASKA	294,5	220,7
0662	POWIAT M. CHEŁM	242,3	184,5
0663	POWIAT M. LUBLIN	264,8	226,8
0664	POWIAT M. ZAMOŚĆ	282,6	214,8
06	WOJEWÓDZTWO LUBELSKIE	242,0	186,8

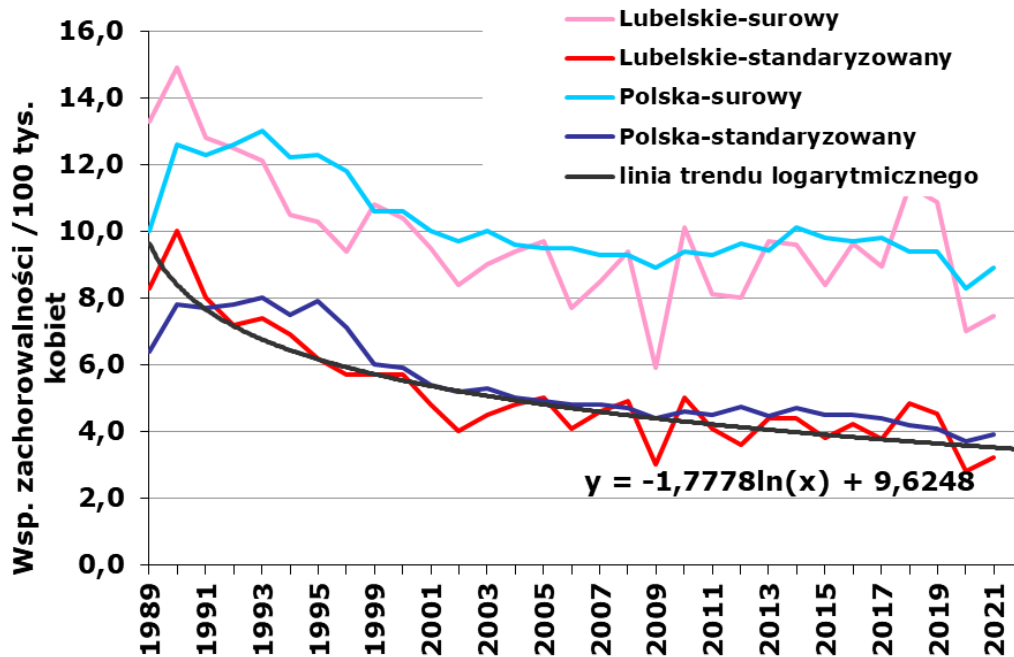
Wykres 1: Trendy czasowe zachorowalności na nowotwory żołądka (C16) u mężczyzn w województwie lubelskim na tle Polski w latach 1989 – 2021

Chart 1: Stomach cancer (C16) incidence time trends in males in Lublin Region compared to Poland, 1989 – 2021



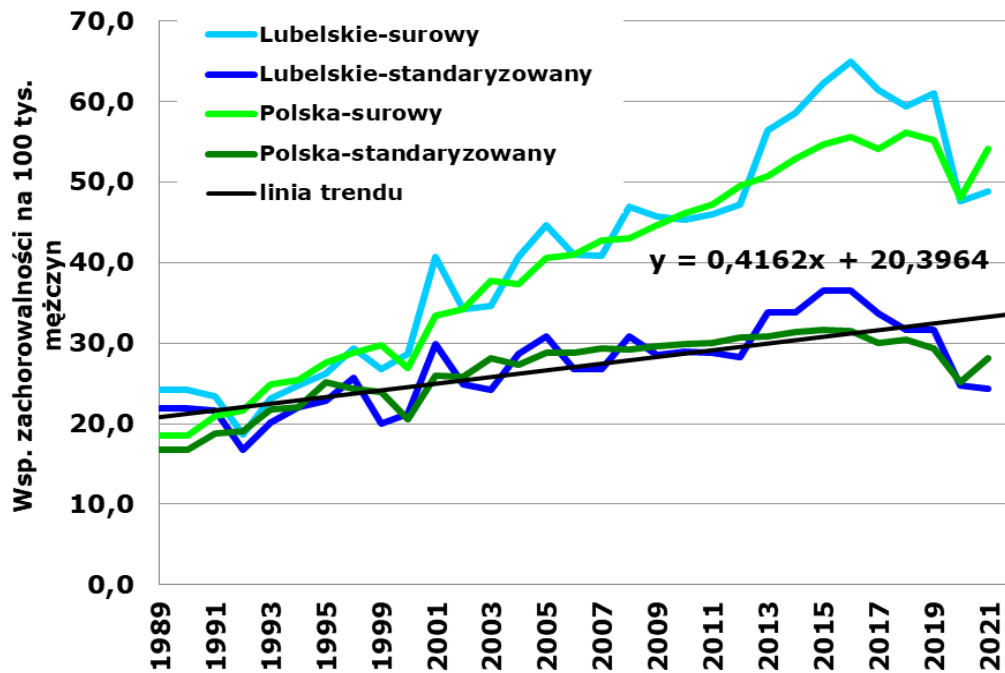
Wykres 2: Trendy czasowe zachorowalności na nowotwory żołądka (C16) u kobiet w województwie lubelskim na tle Polski w latach 1989 – 2021

Chart 2: Stomach cancer (C16) incidence time trends in females in Lublin Region compared to Poland, 1989 – 2021



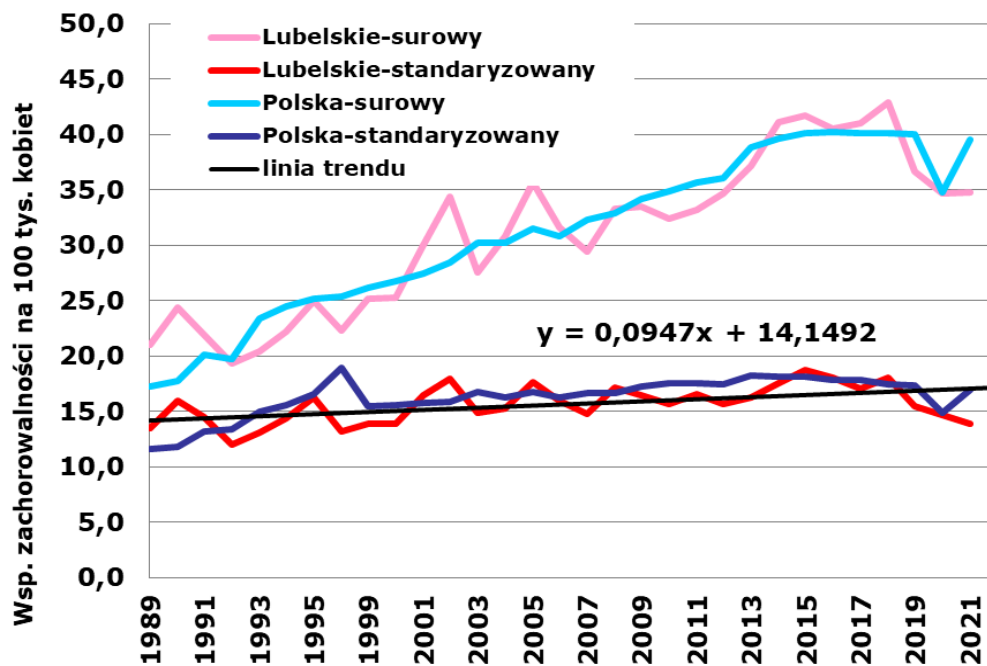
Wykres 3: Trend czasowy zachorowalności na nowotwory jelita grubego (C18-C20) u mężczyzn w województwie lubelskim na tle Polski w latach 1989 – 2021

Chart 3: Large bowel cancer (C18-C20) incidence time trends in males in Lublin Region compared to Poland, 1989 – 2021



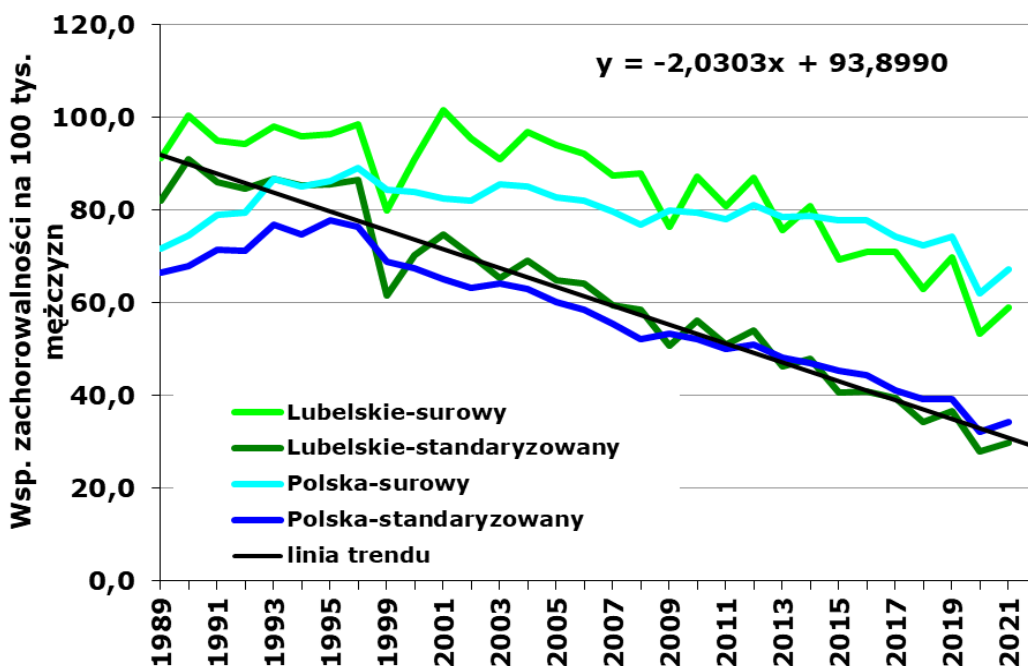
Wykres 4: Trend czasowy zachorowalności na nowotwory jelita grubego (C18-C20) u kobiet w województwie lubelskim na tle Polski w latach 1989 – 2021

Chart 4: Large bowel cancer (C18-C20) incidence time trends in females in Lublin Region compared to Poland, 1989 – 2021



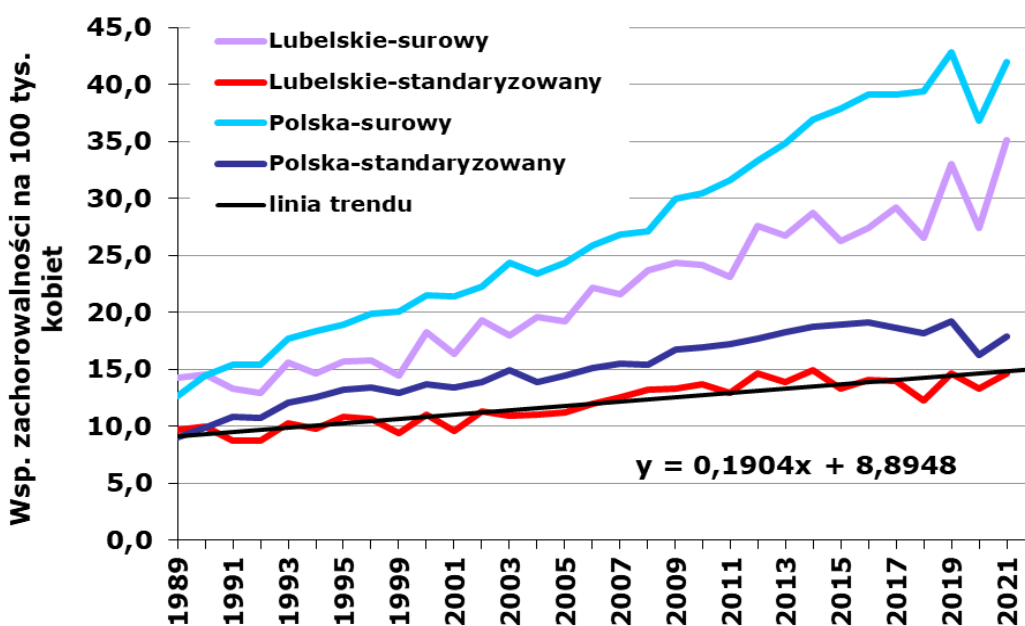
Wykres 5: Trendy czasowe zachorowalności na nowotwory płuca (C33-C34) u mężczyzn w województwie lubelskim na tle Polski w latach 1989 – 2021

Chart 5: Lung cancer (C33-C34) incidence time trends in males in Lublin Region compared to Poland, 1989 – 2021



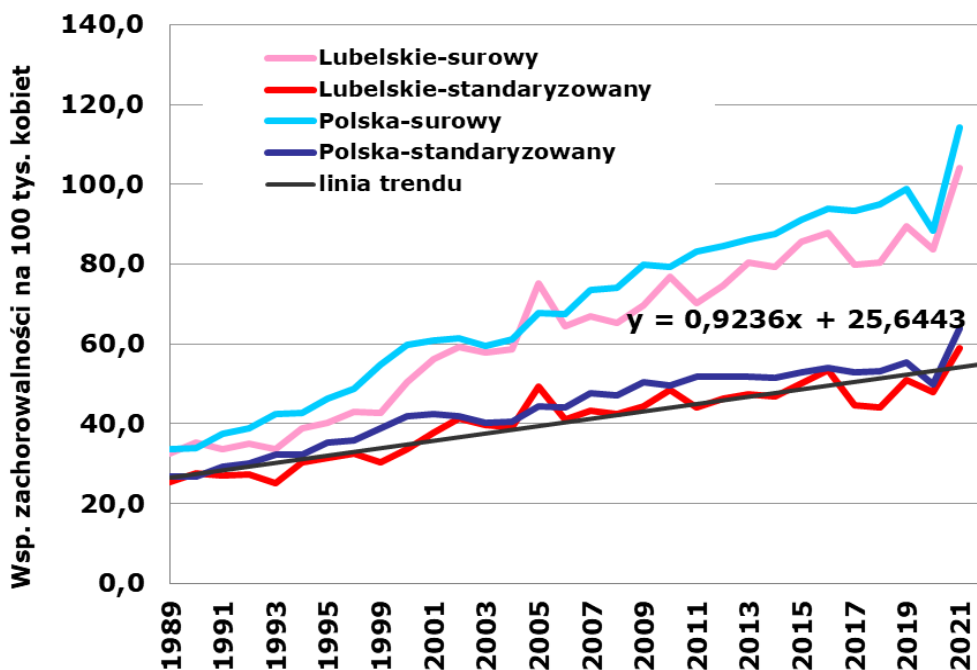
Wykres 6: Trendy czasowe zachorowalności na nowotwory płuca (C33-C34) u kobiet w województwie lubelskim na tle Polski w latach 1989 – 2021

Chart 6: Lung cancer (C33-C34) incidence time trends in females in Lublin Region compared to Poland, 1989 – 2021



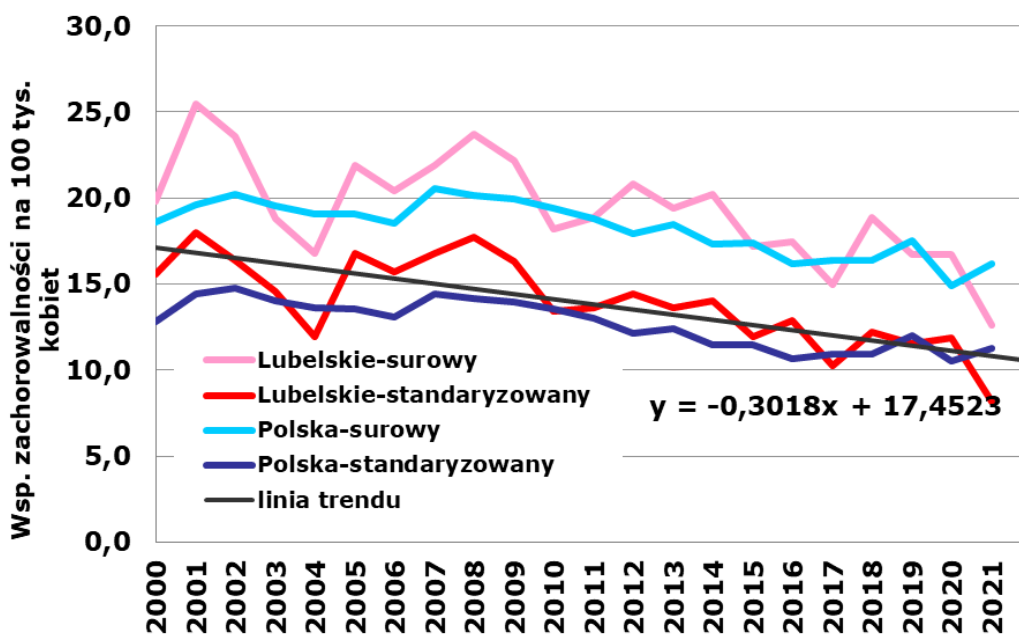
Wykres 7: Trendy czasowe zachorowalności na nowotwory piersi (C50) u kobiet w województwie lubelskim na tle Polski w latach 1989 – 2021

Chart 7: Breast cancer (C50) incidence time trends in females in Lublin Region compared to Poland, 1989 – 2021



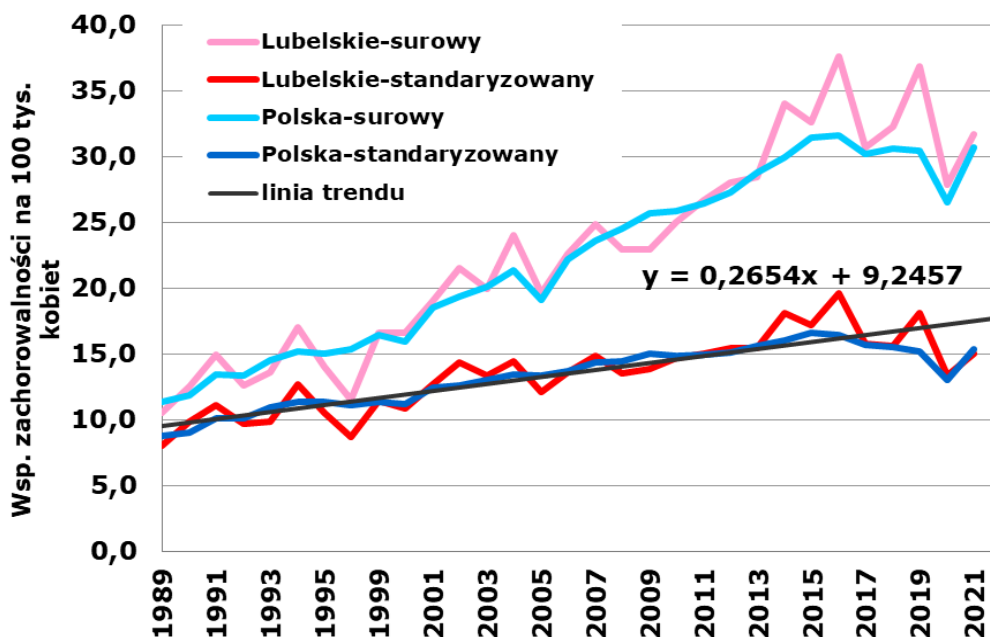
Wykres 8: Trend czasowy zachorowalności na nowotwory szyjki macicy (C53) u kobiet w województwie lubelskim na tle Polski w latach 1989 – 2021

Chart 8: Uterine cervix cancer (C53) incidence time trends in females in Lublin Region compared to Poland, 1989 – 2021



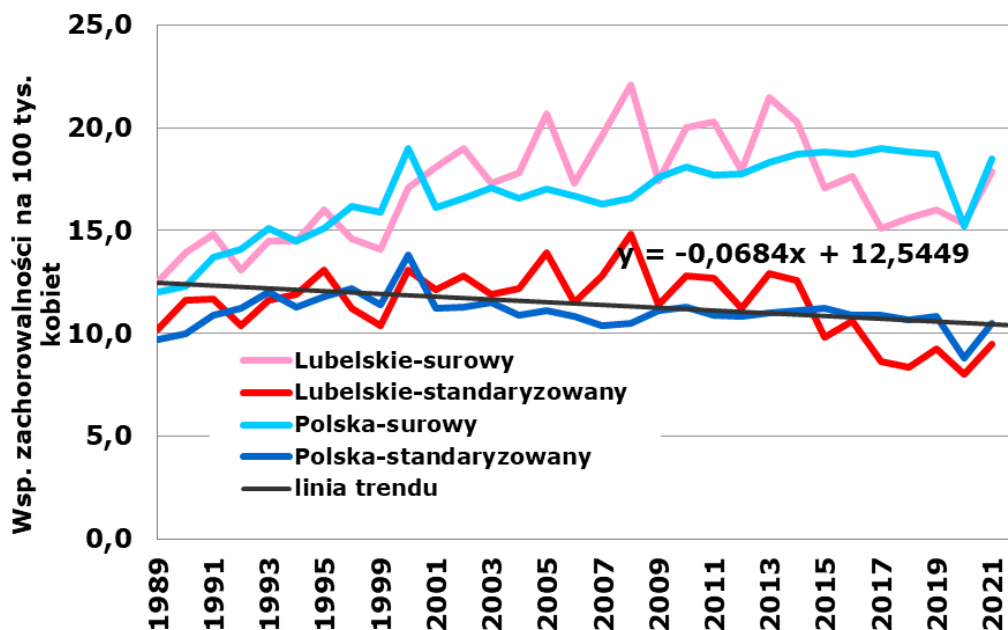
Wykres 9: Trend czasowy zachorowalności na nowotwory trzonu macicy (C54) u kobiet w województwie lubelskim na tle Polski w latach 1989 – 2021

Chart 9: Carcinoma of uterine body (C54) incidence time trends in females in Lublin Region compared to Poland, 1989 – 2021



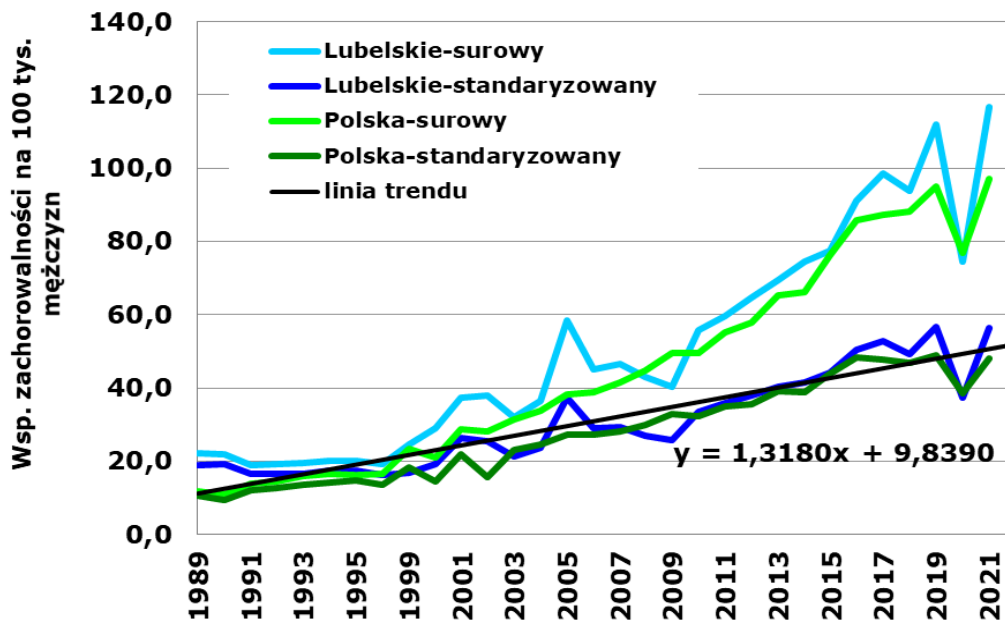
Wykres 10: Trendy czasowe zachorowalności na nowotwory jajnika (C56) u kobiet w województwie lubelskim na tle Polski w latach 1989 – 2021

Chart 10: Ovarian cancer (C56) incidence time trends in females in Lublin Region compared to Poland, 1989 – 2021



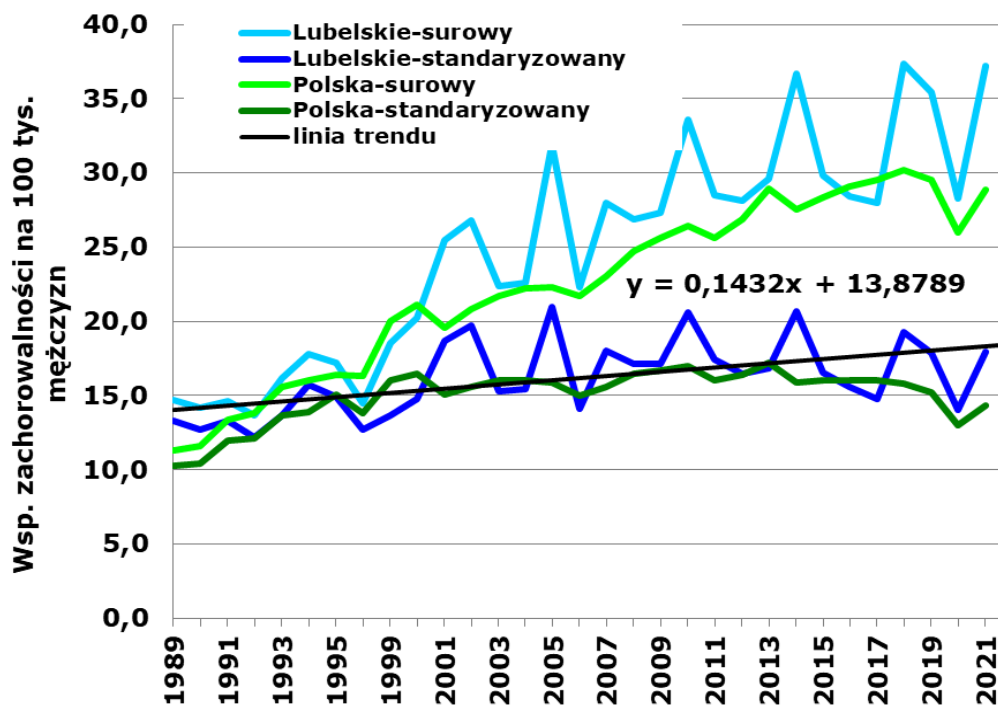
Wykres 11: Trend czasowy zachorowalności na nowotwory gruczołu krokowego (C61) u mężczyzn w województwie lubelskim na tle Polski w latach 1989 – 2021

Chart 11: Prostate cancer (C61) incidence time trends in males in Lublin Region compared to Poland, 1989 – 2021



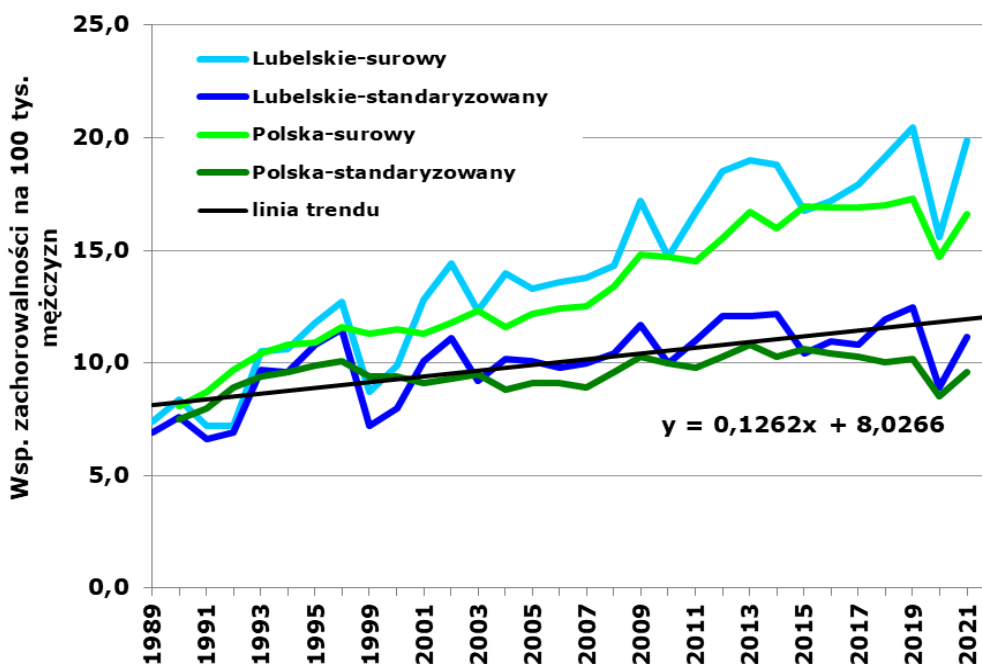
Wykres 12: Trend czasowy zachorowalności na nowotwory pęcherza moczowego (C67) u mężczyzn w województwie lubelskim na tle Polski w latach 1989 – 2021

Chart 12: Urinary bladder cancer (C67) incidence time trends in males in Lublin Region compared to Poland, 1989 – 2021



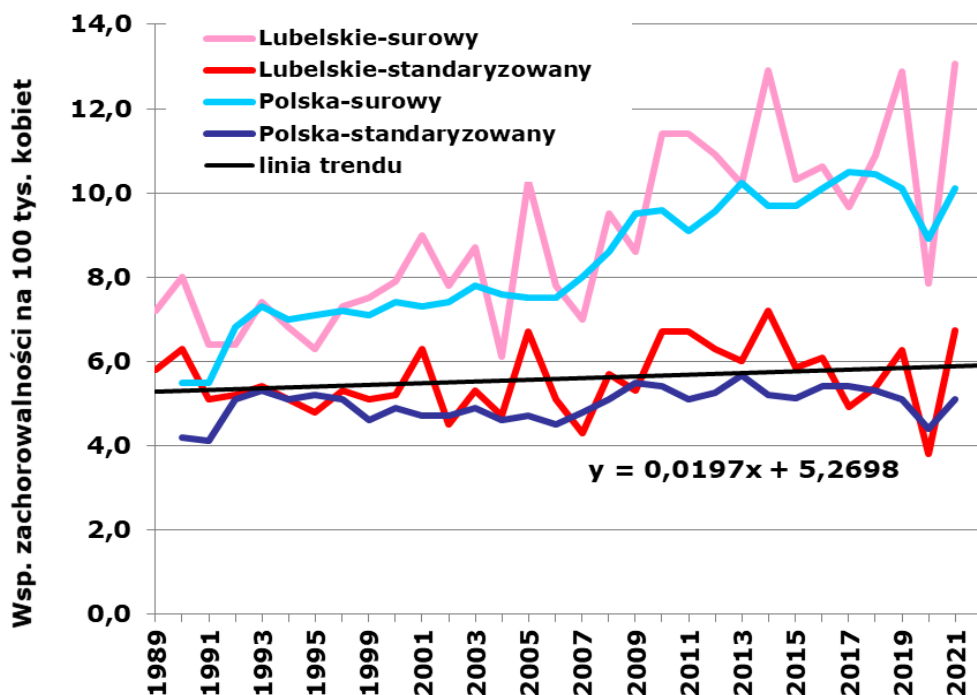
Wykres 13: Trend czasowy zachorowalności na nowotwory nerki (C64) u mężczyzn w województwie lubelskim na tle Polski w latach 1989 – 2021

Chart 13: Kidney cancer (C64) incidence time trends in males in Lublin Region compared to Poland, 1989 – 2021

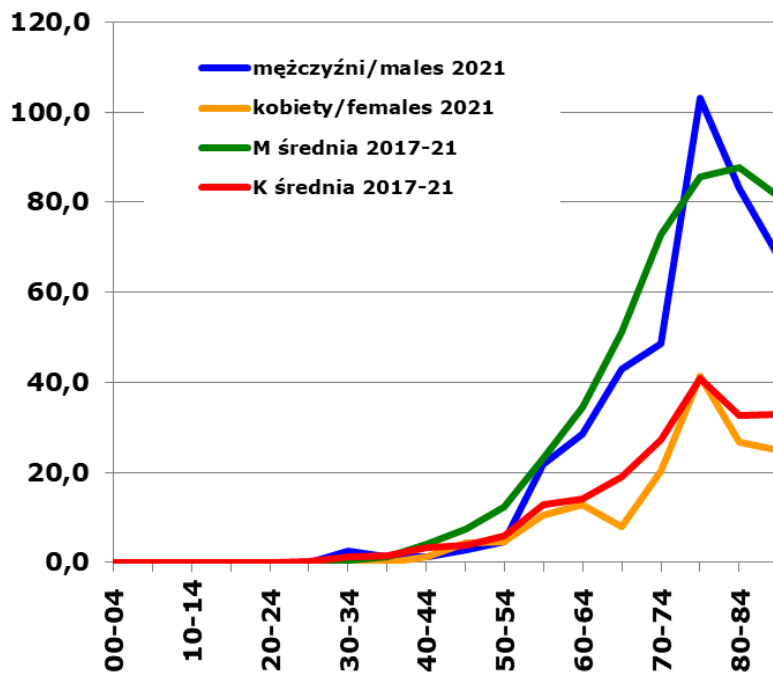


Wykres 14: Trend czasowy zachorowalności na nowotwory nerki u kobiet w województwie lubelskim na tle Polski w latach 1989 – 2021

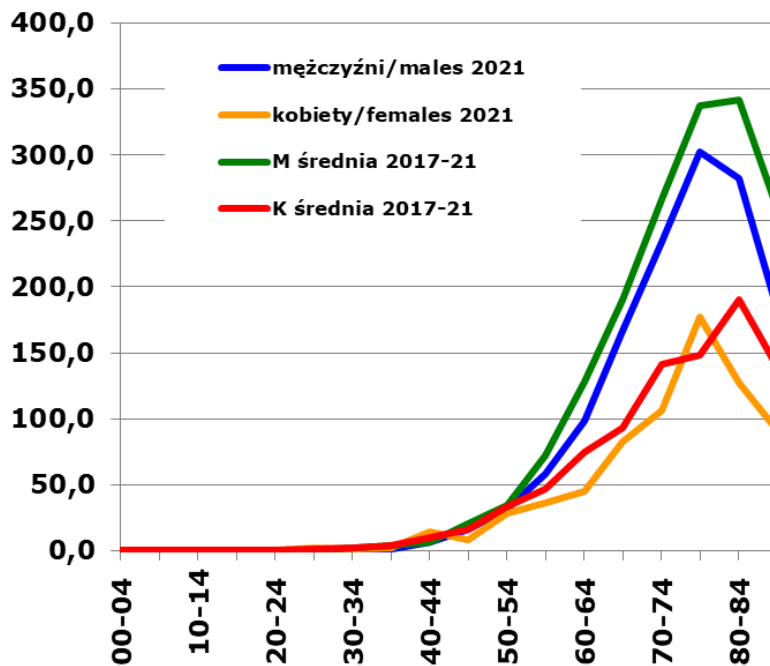
Chart 14: Kidney cancer incidence time trends in females in Lublin Region compared to Poland, 1989 – 2021



Wykres 15: Współczynniki zachorowalności w 5-letnich przedziałach wiekowych dla nowotworów żołądka (C16) w województwie lubelskim
 Chart 15: Stomach cancer (C16) incidence rates in 5-year brackets in Lublin Region

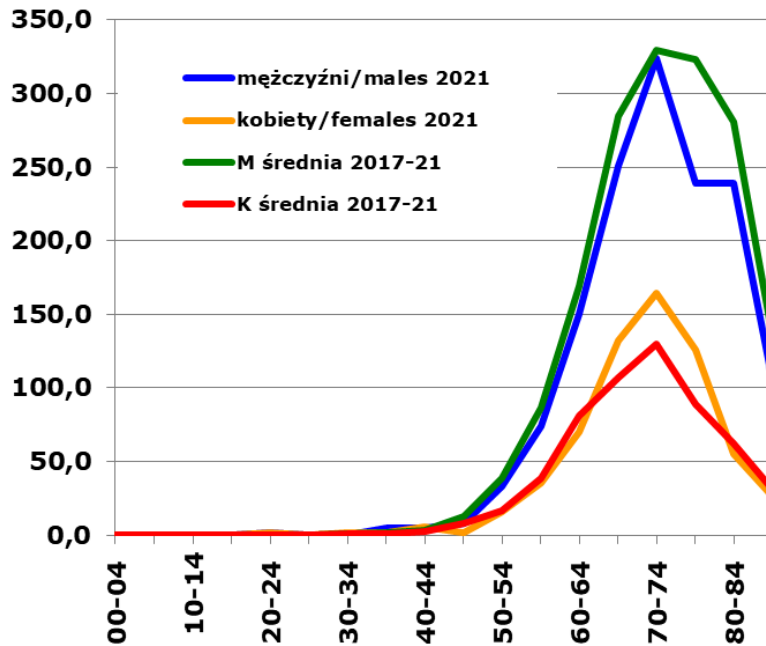


Wykres 16: Współczynniki zachorowalności w 5-letnich przedziałach wiekowych dla nowotworów jelita grubego (C18-C20) w województwie lubelskim
 Chart 16: Colorectal cancer (C18-C20) incidence rates in 5-year brackets in Lublin Region



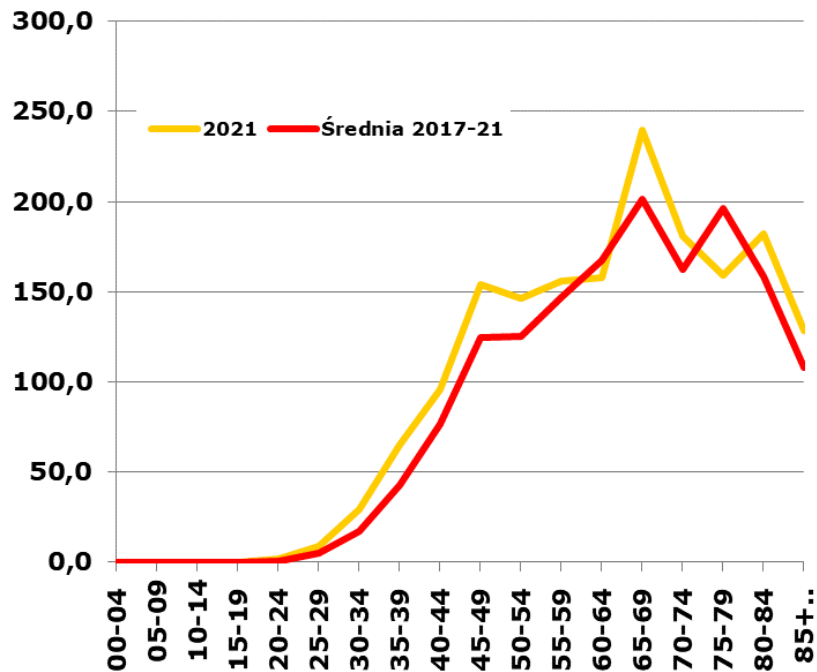
Wykres 17: Współczynniki zachorowalności w 5-letnich przedziałach wiekowych dla nowotworów płuca (C33-C34) w województwie lubelskim

Chart 17: Lung cancer (C33-C34) incidence rates in 5-year brackets in Lublin Region

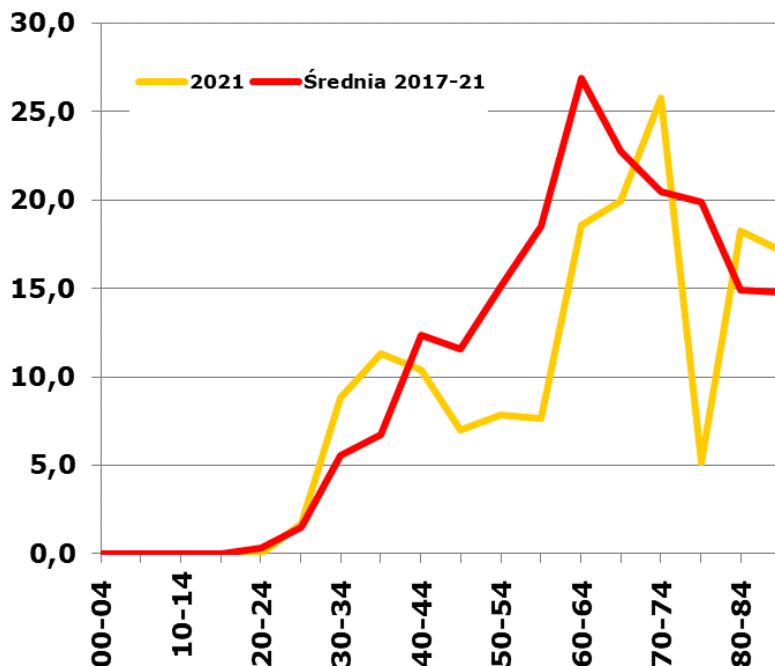


Wykres 18: Współczynniki zachorowalności w 5-letnich przedziałach wiekowych dla nowotworów piersi (C50) u kobiet w województwie lubelskim

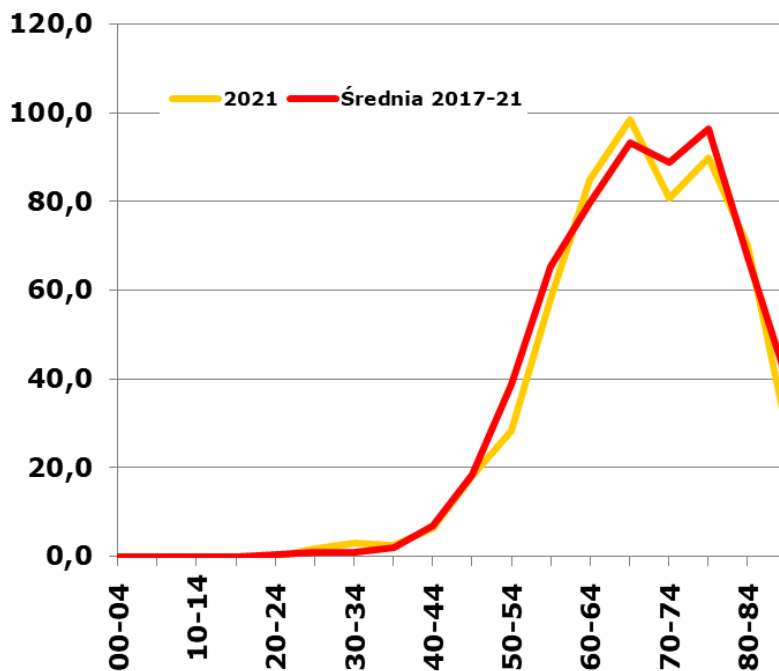
Chart 18: Female breast cancer (C50) incidence rates in 5-year brackets in Lublin Region



Wykres 19: Współczynniki zachorowalności w 5-letnich przedziałach wiekowych dla nowotworów szyjki macicy (C53) u kobiet w województwie lubelskim
 Chart 19: Uterine cervix cancer (C53) incidence rates in 5-year brackets in Lublin Region

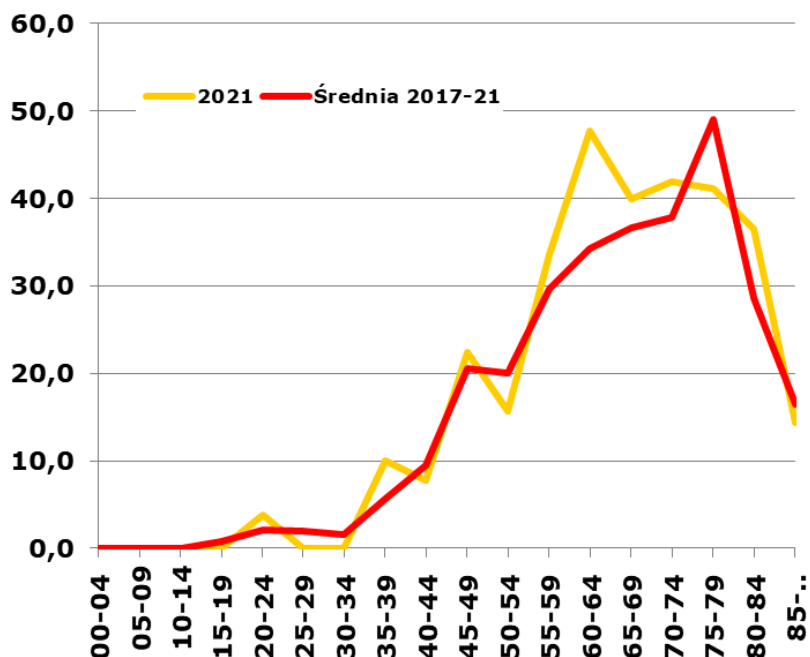


Wykres 20: Współczynniki zachorowalności w 5-letnich przedziałach wiekowych dla nowotworów trzonu macicy (C54) u kobiet w województwie lubelskim
 Chart 20: Uterine cancer (C54) incidence rates in 5-year brackets in Lublin Region



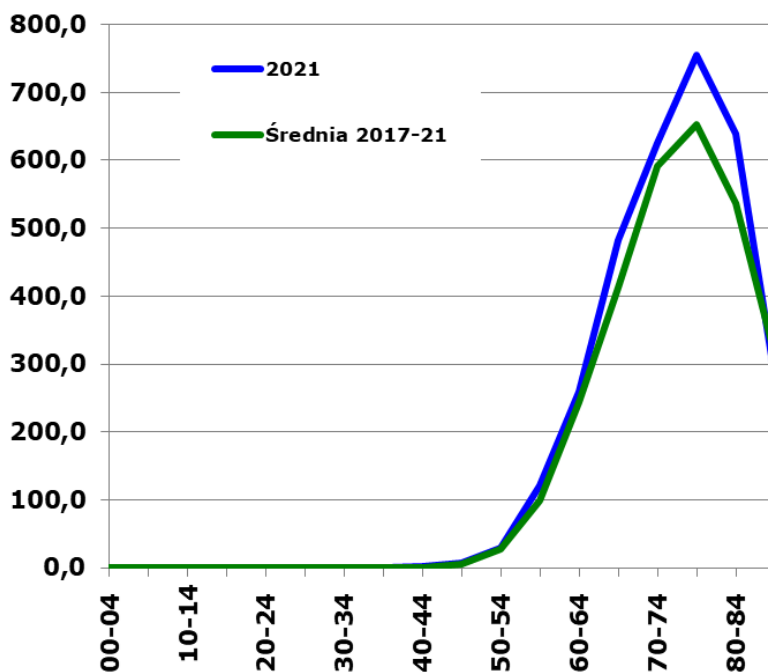
Wykres 21: Współczynniki zachorowalności w 5-letnich przedziałach wiekowych dla nowotworów jajnika (C56) u kobiet w województwie lubelskim

Chart 21: Ovary cancer (C56) incidence rates in 5-year brackets in Lublin Region



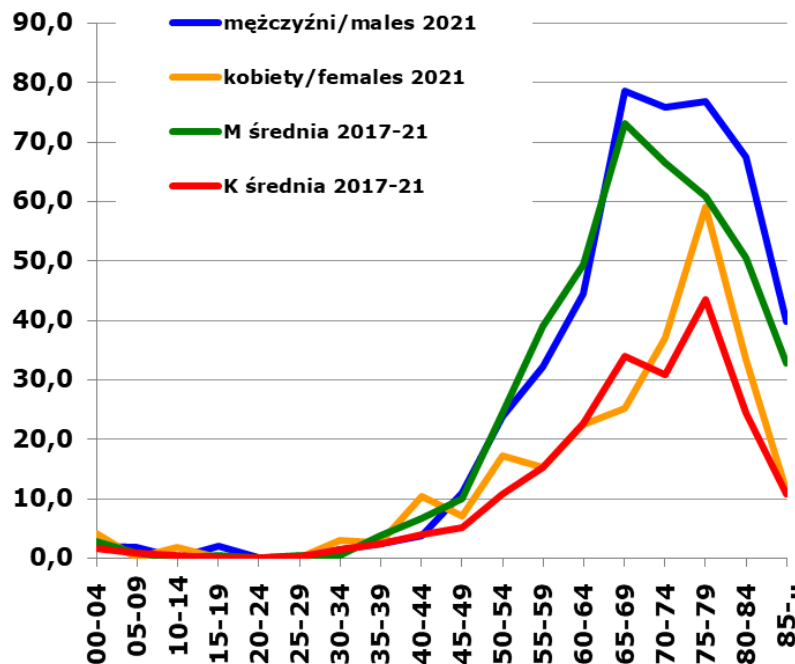
Wykres 22: Współczynniki zachorowalności w 5-letnich przedziałach wiekowych dla nowotworów gruczołu krokowego (C61) u mężczyzn w województwie lubelskim

Chart 22: Prostate cancer (C61) incidence rates in 5-year brackets in Lublin Region



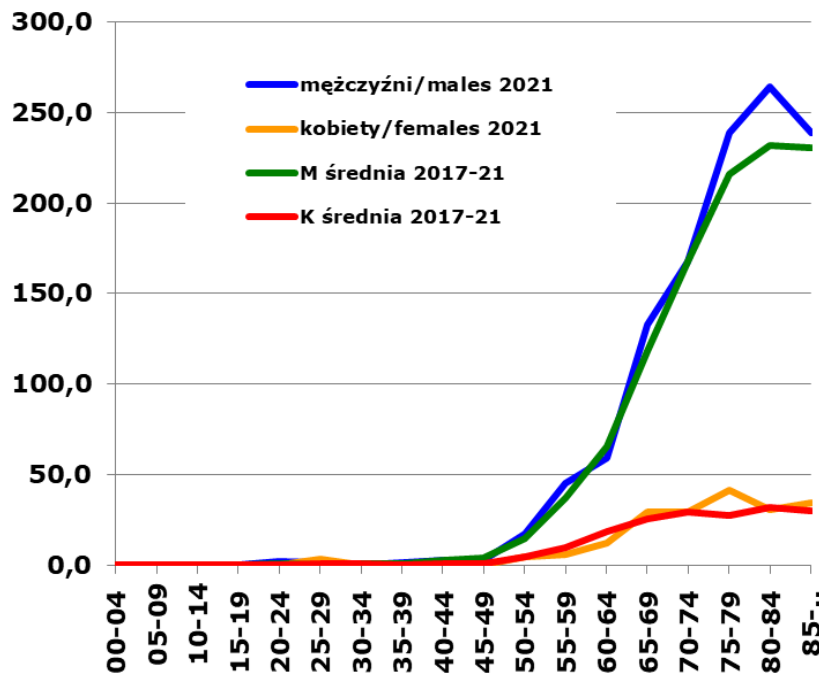
Wykres 23: Współczynniki zachorowalności w 5-letnich przedziałach wiekowych dla nowotworów nerki (C64) w województwie lubelskim

Chart 23: Kidney cancer (C64) incidence rates in 5-year brackets in Lublin Region



Wykres 24: Współczynniki zachorowalności w 5-letnich przedziałach wiekowych dla nowotworów pęcherza moczowego (C67) w województwie lubelskim

Chart 24: Urinary bladder cancer (C67) incidence rates in 5-year brackets in Lublin Region



Załącznik 1

Adresat: **MINISTERSTWO ZDROWIA**; Wojewódzkie Biuro Rejestracji Nowotworów
Przekazać w terminach przewidzianych w programie badań statystycznych statystyki publicznej

		Numer w KRN	
MZ/N-1a KARTA ZGŁOSZENIA NOWOTWORU ZŁOŚLIWEGO			
1. Nazwa i adres jednostki—pieczętka z numerem REGON		2. REGON (cz. I resort. kodu identyf.)	
		3. PESEL	
		4. Data urodzenia	
		5. Płeć <input type="checkbox"/> mężczyzna <input type="checkbox"/> kobieta	
6. Obywatelstwo <input type="checkbox"/> polskie <input type="checkbox"/> obcokrajowiec			
Kraj pochodzenia			
7. Nazwisko			
8. Imię			
ADRES			
9. Miejscowość		10. Kod pocztowy	
11. Ulica, nr domu, nr mieszkania		12. Kod TERYT	
13. Województwo		14. Powiat	
		15. Gmina	
16. Ukończona szkoła <input type="checkbox"/> bez wykształcenia <input type="checkbox"/> podstawowa <input type="checkbox"/> gimnazjum <input type="checkbox"/> zasadnicza zawodowa <input type="checkbox"/> średnia <input type="checkbox"/> policealna <input type="checkbox"/> wyższa			
17. DATA ROZPOZNANIA			
DATA PRZYJĘCIA		21. DATA ZGONU	
18. do ambulatorium		22. Miejsce zgonu	
19. do szpitala		23. Przyczyna zgonu	
20. Data wypisu		24. Kod przyczyny zgonu ICD-10	
		<input type="checkbox"/> szpital <input type="checkbox"/> nowotwór wyjściowa	
		<input type="checkbox"/> dom <input type="checkbox"/> inna wtórna	
		<input type="checkbox"/> inne bezpośrednia	
25. ROZPOZNANIE KLINICZNE: ICD-10		26. Rozpoznanie histopatologiczne	
Opis i lokalizacja nowotworu:		27. Kod histopat.	
.....		<input type="checkbox"/> Nie pobrano materiału do badania	
.....		<input type="checkbox"/> Pobrano wycinek (badanie w toku)	
.....		<input type="checkbox"/> Wynik negatywny (nie potwierdzono nowotworu)	
.....		<input type="checkbox"/> Wynik pozytywny (potwierdzono nowotwór)	
28. Nowotwór <input type="checkbox"/> pojedynczy <input type="checkbox"/> mnogi <input type="checkbox"/> przerzut		Data wyniku	
29. Miejsce przerzutu:	
30. Data przerzutu		Typ histologiczny:	
.....		
31. Strona ciała <input type="checkbox"/> prawa <input type="checkbox"/> lewa <input type="checkbox"/> obie strony		34. Stopień zaawansowania	
32. Kod zaawansowania TNM (7 rewizja)		<input type="checkbox"/> Stopień 0 (Tis)	
<input type="checkbox"/> TIS T <input type="checkbox"/> N <input type="checkbox"/> M		<input type="checkbox"/> Stopień I <input type="checkbox"/> IA <input type="checkbox"/> IB <input type="checkbox"/> IC	
33. Inne klasyfikacje zaawansowania		<input type="checkbox"/> Stopień II <input type="checkbox"/> IIA <input type="checkbox"/> IIB <input type="checkbox"/> IIC	
(np. FIGO, Clark/Breslow, Astler-Coller, Ann Arbor, Gleason)		<input type="checkbox"/> Stopień III <input type="checkbox"/> IIIA <input type="checkbox"/> IIIB <input type="checkbox"/> IIIC	
Wynik		<input type="checkbox"/> Stopień IV <input type="checkbox"/> IVA <input type="checkbox"/> VB <input type="checkbox"/> IVC	
36. Inne podstawy rozpoznania		35. Stadium zaawansowania	
<input type="checkbox"/> cytologia <input type="checkbox"/> operacja wywiad.		<input type="checkbox"/> in situ	
<input type="checkbox"/> markery nowotw. <input type="checkbox"/> badanie kliniczne		<input type="checkbox"/> miejscowe	
<input type="checkbox"/> endoskopia <input type="checkbox"/> sekcja		<input type="checkbox"/> regionalne (przerzuty reg.)	
<input type="checkbox"/> radiologia <input type="checkbox"/> tylko akt zgonu		<input type="checkbox"/> uogólnione (przerzuty odl.)	
<input type="checkbox"/> inne bad. obraz. <input type="checkbox"/> skryning tura			
39. Dla raka piersi (C50, D05)		37. Leczenie skojarzone	
<input type="checkbox"/> mastektomia <input type="checkbox"/> leczenie oszczędzające		<input type="checkbox"/> radioter.+chemioter.	
		<input type="checkbox"/> chirurgia+chemioter.	
		<input type="checkbox"/> radioter.+chemioter.+chirurgia	
		<input type="checkbox"/> radioter.+chirurgia	
		Data rozpoczęcia: _____	
		dzień miesiąc rok	
		<input type="checkbox"/> lecz. nieskojarzone (wypełnić pkt 36)	
		38. Leczenie nieskojarzone	
		Możliwe zaznaczenie kilku pól	
		dzień - miesiąc - rok	
		<input type="checkbox"/> chirurgia	
		<input type="checkbox"/> radioterapia	
		<input type="checkbox"/> chemioterapia	
		<input type="checkbox"/> hormonoterapia	
		<input type="checkbox"/> immunoterapia	
		<input type="checkbox"/> ter. celowana	
		<input type="checkbox"/> przeszczep	
		<input type="checkbox"/> inne	
40. Rodzaj leczenia <input type="checkbox"/> radykalne <input type="checkbox"/> paliatywne <input type="checkbox"/> objawowe <input type="checkbox"/> skierowany na leczenie <input type="checkbox"/> brak zgody na leczenie			
41. Data wypełnienia		42. Nr PWZ lekarza	
.....		
dzień miesiąc rok			
Identyfikator osoby wprowadzającej		43. Podpis i pieczętka lekarza	
.....		

INSTRUKCJA WYPELNIANIA KARTY ZGŁOSZENIA NOWOTWORU ZŁOŚLIWEGO**Zasady Ogólne**

Karta Zgłoszenia Nowotworu Złośliwego MZ/N-1a służy do zgłaszania wykrytych przypadków nowotworów złośliwych oraz raka *in situ* przez placówki publicznej i niepublicznej służby zdrowia na terenie całego kraju.

Kartę należy wypełniać:

- przy pierwszym rozpoznaniu lub podejrzeniu nowotworu.
- przy tych wizytach kontrolnych, w czasie których zostały stwierdzone istotne zmiany mające związek z: diagnozą (zmiana lub doprecyzowanie rozpoznania, stwierdzenie kolejnego nowotworu); leczeniem (podjęcie i zakończenie leczenia, wdrożenie innego leczenia); postępem choroby (stwierdzenie przerzutów, nawrotu, progresji lub transformacji choroby).
- na podstawie aktu zgonu, jeśli przyczyną zgonu był nowotwór złośliwy.

Zgłoszeniu podlegają choroby nowotworowe oznaczone w X rewizji Międzynarodowej Statystycznej Klasyfikacji Chorób i Problemów Zdrowotnych numerami C00-C97, D00-D09 oraz D37-D48 (nowotwory o niepewnym lub nieznanym charakterze).

ZASADY WYPELNIANIA KARTY

Kartę należy wypełniać czytelnie czarnym lub niebieskim długopisem, używając drukowanych liter, a pola kodowe zaznaczać symbolem X wewnątrz obszaru pola.

Pola oznaczone szarym kolorem można pozostawić niewypełnione (nr 12, 25, 27).

- Pole 1. Należy wstawić nazwę lub stempel jednostki zgłaszającej.
- Pole 2. Należy wpisać część I resortowego kodu identyfikacyjnego (REGON).
- Pole 3. Należy wpisać pełny numer PESEL.
- Pole 4. Należy wpisać datę urodzenia według ustalonego formatu: dd-mm-rrrr.
- Pole 5. Należy zaznaczyć znakiem X odpowiednią płeć.
- Pole 6. W przypadku obywateli innych krajów niż Polska, należy wpisać kraj pochodzenia.
- Pole 7. Należy wpisać aktualne nazwisko pacjenta.
- Pole 8. Należy wpisać imię (imiona) pacjenta.
- Pole 9. Należy wpisać miejscowość, w której pacjent jest zameldowany na stałe.
- Pole 10. Należy wpisać kod pocztowy miejsca zamieszkania pacjenta.
- Pole 11. Należy wpisać ulicę, nr domu i mieszkania pacjenta w miejscu zameldowania.
- Pole 12. Nie wypełniać (wypełnia właściwy rejestr onkologiczny).
- Pole 13. Należy wpisać województwo, w którym leży miejscowość.
- Pole 14. Należy wpisać powiat, w którym leży miejscowość.
- Pole 15. Należy wpisać gminę, w której leży miejscowość.
- Pole 16. Należy zaznaczyć znakiem X ukończoną przez pacjenta szkołę.
- Pole 17. Należy wpisać datę rozpoznania nowotworu według ustalonego formatu: dd-mm-rrrr.
- Pole 18. Należy wpisać datę porady ambulatoryjnej według ustalonego formatu: dd-mm-rrrr.
- Pole 19. Należy wpisać datę przyjęcia do szpitala według ustalonego formatu: dd-mm-rrrr.
- Pole 20. Należy wpisać datę wypisu ze szpitala według ustalonego formatu: dd-mm-rrrr.
- Pole 21. Należy wpisać datę zgonu pacjenta według ustalonego formatu: dd-mm-rrrr.
- Pole 22. Należy zaznaczyć znakiem X miejsce zgonu pacjenta (hospicjum należy do kategorii „inne”).
- Pole 23. Należy zaznaczyć znakiem X przyczynę zgonu pacjenta.
- Pole 24. Należy podać przyczynę zgonu w klasyfikacji ICD-10: wyjściową, wtórną i bezpośrednią.
- Pole 25. Pola kodowego nie wypełniać. W miejscu na opis należy wpisać rozpoznanie kliniczne z dokładnym umiejscowieniem nowotworu (także tkanki krwiotwórczej i układu chłonnego), precyzując czy chodzi umiejscowienie pierwotne, czy przerzut, a pierwotny punkt wyjścia nowotworu jest niezmany.
- Pole 26. Jeżeli chory nie miał badania histopatologicznego, w polu należy zakreślić „nie pobrano materiału do badania”. Jeżeli nie otrzymano jeszcze wyniku badania, należy zakreślić „pobrano wycinek - badanie w toku”. Jeżeli wynik badania był ujemny, należy zakreślić „wynik negatywny”, jeśli zaś badanie potwierdziło występowanie nowotworu, należy podać pełne rozpoznanie histopatologiczne lub zakreślić „wynik pozytywny”. W przypadku potwierdzenia nowotworu należy wpisać (słownie) typ histologiczny.
- Pole 27. Pola kodowego nie wypełniać.
- Pole 28. Należy zaznaczyć, czy rozpoznany nowotwór jest pierwszym nowotworem, czy jest to kolejny różny histologicznie nowotwór. W wypadku przerzutu zakreślić pole przerzut.
- Pole 29. Wpisać (słownie) miejsce przerzutu nowotworu.
- Pole 30. Wpisać datę wykrycia przerzutu.
- Pole 31. W przypadku nowotworów umiejscowionych w narządach parzystych należy podać stronę ciała pacjenta, po której znajduje się nowotwór.
- Pole 32. Należy wpisać kod zaawansowania choroby nowotworowej według klasyfikacji TNM wersja 7.
- Pole 33. Jeśli istnieje specyficzna dla nowotworu klasyfikacja zaawansowania i znany jest jej wynik, należy wpisać nazwę klasyfikacji, w której określono stadium zaawansowania oraz wynik (np. klasyfikacja FIGO dla nowotworów ginekologicznych (C51-C58), Ann Arbor dla chłoniaków (C81-C85), Astler- Coller dla jelita grubego (C18-C20), Breslow/Clark dla czerniaka (C43) lub sumę Gleasona dla raka gruczołu krokowego (C61).
- Pole 34. Należy określić stopień zaawansowania według klasyfikacji TNM wersja 7.
- Pole 35. Jeśli diagnostyka TNM nie jest możliwa, należy określić stadium zaawansowania choroby według podanych kategorii.
- Pole 36. Jeżeli nie wykonano badania histopatologicznego, należy zakreślić, jakie inne badania były podstawą rozpoznania nowotworu. Wskazywanie innych badań, których rezultat nie posiada istotnej wartości diagnostycznej, jest niecelowe. W przypadku wykrycia nowotworu w badaniu skryningowym, należy podać turę badania. Możliwe jest zaznaczenie kilku pól.
- Pole 37. Należy określić, jakie metody leczenia skojarzonego zastosowano u pacjenta (kolejność nieistotna) oraz datę wykonania badania.
- Pole 38. Należy zakreślić, jakiemu leczeniu przeciwnowotworowemu nieskojarzonemu poddano dotychczas pacjenta (operacja wywiadowcza nie jest leczeniem chirurgicznym). Przy każdej metodzie należy wpisać datę rozpoczęcia leczenia. Możliwe jest zaznaczenie kilku pól.
- Pole 39. W przypadku raka piersi (C50, D05) podać, czy chirurgia obejmowała mastektomię czy leczenie oszczędzające (np. kwadrantektomia).
- Pole 40. Należy określić rodzaj leczenia, zaznaczając jedną z przewidzianych w karcie możliwości.
- Pole 41. Należy wpisać datę wypełnienia karty według formatu: dd-mm-rrrr.
- Pole 42. Numer PWZ lekarza wypełniającego kartę.
- Pole 43. Czytelny podpis i pieczęć lekarza.

Załącznik 2.**Międzynarodowa Klasyfikacja Chorób i Problemów Zdrowotnych -X rewizja**

- skrót -

ROZDZIAŁ II - Nowotwory (COO-D48)

Rozdział ten obejmuje następujące szerokie grupy nowotworów.

C00-C75: Nowotwory złośliwe o określonym umiejscowieniu uznane lub podejrzane jako pierwotne, za wyjątkiem nowotworów tkanki limfatycznej, krwiotwórczej i tkanek pokrewnych:

C00-C14	Wargi, jamy ustnej i gardła
C15-C26	Narządów trawiennych
C30-C39	Układu oddechowego i narządów klatki piersiowej
C40-C41	Kości i chrząstki stawowej
C43-C44	Skóry
C45-C49	Międzybłonna (mesotelialne) i tkanek miękkich
C50	Sutka
C51-C58	Żeńskich narządów płciowych
C60-C63	Męskich narządów płciowych
C64-C68	Układu moczowego
C69-C72	Oka, mózgu i innych części centralnego systemu nerwowego
C73-C75	Tarczycy i innych gruczołów wydzielania wewnętrznego

C76-C80: Nowotwory złośliwe o niedokładnie określonym, wtórnym i nieokreślonym umiejscowieniu.**C81 -C96:** Nowotwory złośliwe uznane lub podejrzane jako pierwotne tkanki limfatycznej, krwiotwórczej i tkanek pokrewnych.**C97:** Nowotwory złośliwe niezależnych (pierwotnych) mnogich umiejscowień.**D00-D09** Nowotwory in situ.**D10-D36** Nowotwory niezłośliwe.**D37-D48** Nowotwory o niepewnym lub nieznanym charakterze.**Uwagi:**Nowotwory niezłośliwe (**D10-D36**) nie podlegają rejestracji.**Nowotwory złośliwe o określonym umiejscowieniu (C00-C75)****Nowotwory złośliwe wargi, jamy ustnej i gardła (C00-C14)****C00.* Nowotwory złośliwe wargi**

Nie obejmuje skóry wargi (C43.0, C44.0)

C01 Nowotwór złośliwy nasady języka

Powierzchnia grzbietowa języka

Ustalona część języka BNO

Tylne jedna trzecia część języka

C02.* Nowotwór złośliwy innych i nieokreślonych części języka**C03.* Nowotwór złośliwy dziąsła****Obejmuje:** błona śluzowa brzegu zębodołu, dziąsło**Nie obejmuje:** nowotwory złośliwe zębopochodne (C41.0-C41.1)**C04.* Nowotwór złośliwy dna jamy ustnej****C05.* Nowotwór złośliwy podniebienia****C06.* Nowotwór złośliwy innych i nieokreślonych części jamy ustnej****C07 Nowotwór złośliwy ślinianki przyusznej****C08.* Nowotwór złośliwy innych i nieokreślonych dużych gruczołów ślinowych****Nie obejmuje:** nowotwory złośliwe małych gruczołów ślinowych, które są klasyfikowane zgodnie z ich umiejscowieniem anatomicznym:

nowotwory złośliwe małych gruczołów ślinowych BNO (C06.9)

nowotwory złośliwe ślinianki przyusznej (C07)

C09.* Nowotwory złośliwe migdałka**Nie obejmuje:** migdałek językowy (C02.4)

migdałek gardłowy (C11.1)

- C10.* Nowotwór złośliwy części ustnej gardła (oropharynx)**
Nie obejmuje: Migdałek (C09.*)
- C11.* Nowotwór złośliwy części nosowej gardła (nasopharynx)**
- C12 Nowotwór złośliwy zachyłka gruszkowatego**
 Zachyłek gruszkowaty
- C13.* Nowotwór złośliwy części krtaniowej gardła (hypopharynx)**
Nie obejmuje: zachyłek gruszkowaty (C12)
- C14.* Nowotwór złośliwy o innym i bliżej nieokreślonym umiejscowieniu w obrębie wargi jamy ustnej i gardła**
Nie obejmuje: jama ustna BNO (C06.9)

Nowotwory złośliwe narządów trawiennych (C15-C26)

- C15.* Nowotwór złośliwy przełyku**
- C16.* Nowotwór złośliwy żołądka**
- C17.* Nowotwór złośliwy jelita cienkiego**
- C18.* Nowotwór złośliwy jelita grubego**
- C19 Nowotwór złośliwy zgięcia esiczo-odbytniczego**
 Okrężnica z odbytnicą
 Zgięcie krzyżowe (okrężnicy esowatej)
- C20 Nowotwór złośliwy odbytnicy**
 Bańka odbytnicy
- C21 Nowotwór złośliwy odbytu i kanału odbytu**
- C22.* Nowotwór złośliwy wątroby i przewodów żółciowych wewnątrzwątrobowych**
Nie obejmuje: drogi żółciowe BNO (C24.9)
 wtórne nowotwory złośliwe wątroby (C78.8)
- C23 Nowotwór złośliwy pęcherzyka żółciowego**
- C24.* Nowotwór złośliwy innych i nie określonych części dróg żółciowych**
Nie obejmuje: wewnątrzwątrobowe drogi żółciowe (C22.1)
- C25.* Nowotwór złośliwy trzustki**
- C26.* Nowotwór złośliwy innych i niedokładnie określonych narządów trawiennych**
Nie obejmuje: otrzewna i przestrzeń zaotrzewnowa (C48.-)

Nowotwory złośliwe narządów oddechowych i klatki piersiowej (C30-C39)

- Obejmuje:* ucho środkowe
Nie obejmuje: międzybłoniak (C45.-)
- C30* Nowotwór złośliwy jamy nosowej i ucha środkowego**
- C31* Nowotwór złośliwy zatok przynosowych**
- C32* Nowotwór złośliwy krtani**
- C33 Nowotwór złośliwy tchawicy**
- C34* Nowotwór złośliwy oskrzela i płuca**
- C37 Nowotwór złośliwy grasicy**
- C38* Nowotwór złośliwy serca, śródpiersia i opłucnej**
Nie obejmuje: międzybłoniak (C45.-)
- C39* Nowotwór złośliwy innych i niedokładnie określonych części układu oddechowego i narządów klatki piersiowej**
Nie obejmuje: narządy wewnątrz klatki piersiowej BNO (C76.1)
 narządy klatki piersiowej BNO (C76.1)

Nowotwory złośliwe kości i chrząstki stawowej (C40-C41)

- Nie obejmuje:* szpik BNO (C96.7)
 błona maziowa torebki stawowej (C49.-)
- C40* Nowotwór złośliwy kości i chrząstki stawowej kończyn**
- C41* Nowotwór złośliwy Kości i chrząstki stawowej o innym i nieokreślonym umiejscowieniu**
Nie obejmuje: kości kończyn (C40.-)
 chrząstki:
 * ucha (C49.1)
 * krtani (C32.3)
 * kończyn (C40.-)
 * nosa(C30.0)

Czerniak i inne nowotwory złośliwe skóry (C43-C44)

- C43* Czerniak złośliwy skóry**

Obejmuje: kod morfologiczny M872-M879 z określeniem charakteru nowotworu przez kod /3
Nie obejmuje: czerniak złośliwy skóry narządów płciowych (C51-C52, C60.-, C63.-)

C44* Inne nowotwory złośliwe skóry

Obejmuje: nowotwory złośliwe:

* gruczołów łojowych

* gruczołów potowych

Nie obejmuje: mięsak Kaposi'ego (C46.-)
 czerniak złośliwy skóry (C43.-)
 skóry narządów płciowych (C51-C52, C60.-, C63.-)

Nowotwory złośliwe międzybłonna i tkanek miękkich (C45-C49)

C45* Międzybłoniak

Obejmuje: kod morfologiczny M905 z kodem charakteru nowotworu /3

C46* Mięsak Kaposi'ego

Obejmuje: kod morfologiczny M9140 z kodem charakteru nowotworu /3

C47* Nowotwory złośliwe nerwów obwodowych i autonomicznego układu nerwowego

Obejmuje: nerwy i zwoje układu współczulnego i przywspółczulnego

C48* Nowotwór złośliwy przestrzeni zaotrzewnowej i otrzewnej

Nie obejmuje: mięsak Kaposi'ego (C46.1)
 międzybłoniak (C45.-)

C49* Nowotwory złośliwe tkanki łącznej i innych tkanek miękkich

Obejmuje: naczynia krwionośne
 błonę maziową
 chrząstkę
 powięź
 tłuszcz
 więzadła, z wyjątkiem więzadeł macicy
 naczynia limfatyczne
 mięśnie
 kaletkę maziową
 ścięgna (pochewki)

Nie obejmuje: chrząstki:
 ucha (C40-C41)
 * krtani (C32.3)
 * nosa (C30.0)
 tkanka łączna sutka (C50.-)
 mięsak Kaposi'ego (C4.-)
 międzybłoniak (C45.-)
 nerwy obwodowe i autonomicznego układu nerwowego (C47.-)
 otrzewna (C48.-)
 przestrzeń zaotrzewnowa (C48.0)

Nowotwór złośliwy sutka (C50)

C50* Nowotwór złośliwy sutka

Obejmuje: tkanka łączna sutka

Nie obejmuje: skóra sutka (C43.5, C44.5)

Nowotwory złośliwe żeńskich narządów płciowych (C51-C58)

Obejmuje: skóra żeńskich narządów płciowych

C51* Nowotwór złośliwy sromu

C52 Nowotwór złośliwy pochwy

C53* Nowotwór złośliwy szyjki macicy

C54* Nowotwór złośliwy trzonu macicy

C55 Nowotwór złośliwy nieokreślonej części macicy

C56 Nowotwór złośliwy jajnika

C57* Nowotwór złośliwy innych i nieokreślonych żeńskich narządów płciowych

C58 Nowotwór złośliwy łożyska

Rak kosmówkowy BNO

Nabłoniak kosmówkowy BNO

Nie obejmuje: gruczolak kosmówkowy (niszczący) (D39.2)

zaśniad groniasty:

- * BNO (001.9)
- * inwazyjny (D39.2)
- * złośliwy (D39.2)

Nowotwory złośliwe męskich narządów płciowych (C60-C63)

- C60*** Nowotwór złośliwy prącia
- C61** Nowotwór złośliwy gruczołu krokowego
- C62*** Nowotwór złośliwy jądra
- C63*** Nowotwór złośliwy innych i nieokreślonych męskich narządów płciowych

Nowotwory złośliwe układu moczowego (C64-C68)

- C64** Nowotwór złośliwy nerki za wyjątkiem miedniczki nerkowej
Nie obejmuje: nerkowe:
 - * kielichy (C65)
 - * miedniczki (C65)
- C65** Nowotwór złośliwy miedniczki nerkowej
Przejście miedniczkowo-moczowodowe
Kielichy nerkowe
- C66** Nowotwór złośliwy moczowodu
Nie obejmuje: ujście moczowodu do pęcherza (C67.6)
- C67*** Nowotwór złośliwy pęcherza moczowego
- C68*** Nowotwór złośliwy innych i nieokreślonych narządów moczowych
Nie obejmuje: układ moczowo-płciowy BNO
 - * żeński (C57.9)
 - * męski (C63.9)

Nowotwory złośliwe oka, mózgu i innych części centralnego systemu nerwowego (C69-C72)

- C69*** Nowotwór złośliwy oka
Nie obejmuje: tkanka łączna powieki (C49.0)
powieka (skóra) (C43.1, C44.1)
nerw wzrokowy (C72.3)
- C70*** Nowotwór złośliwy opon
- C71*** Nowotwór złośliwy mózgu
Nie obejmuje: nerwy czaszkowe (C72.2-C72.5)
tkanka pozagałkowa (C69.6)
- C72*** Nowotwór złośliwy rdzenia kręgowego, nerwów czaszkowych i innych części centralnego systemu nerwowego
Nie obejmuje: opony (C70.-)
nerwy obwodowe i autonomicznego układu nerwowego (C47.-)

Nowotwory złośliwe tarczycy i innych gruczołów wydzielania wewnętrznego (C73-C75)

- C73** Nowotwór złośliwy tarczycy
- C74*** Nowotwór złośliwy nadnerczy
- C75*** Nowotwór złośliwy innych gruczołów wydzielania wewnętrznego i struktur pokrewnych
Nie obejmuje: nadnercza (C74.-)
wyspy trzustkowe (C25.4)
jajnik (C56)
jądro (C62)
grasica (C37)
tarczyca (C73)

Nowotwory złośliwe niedokładnie określone, wtórne i o nieokreślonym umiejscowieniu (C76-C80)

- C76*** Nowotwór złośliwy umiejscowień innych i niedokładnie określonych
Nie obejmuje: nowotwory złośliwe:
 - * układu moczowo-płciowego BNO:
 - * męskiego (C57.9)
 - * żeńskiego (C63.9)
 - * tkanki limfatycznej, krwiotwórczej i pokrewnych (C81-C96)
 - * umiejscowień nieokreślonych (C80)

- C77* Wtórne i nieokreślone nowotwory węzłów chłonnych**
Nie obejmuje: nowotworów złośliwych węzłów chłonnych określonych jako pierwotne (C81-C88, C96.-)
- C78* Wtórne nowotwory złośliwe układu oddechowego i trawiennego**
- C79* Wtórny nowotwór złośliwy innych miejscowców**
- C80 Nowotwór złośliwy bez określenia jego umiejscowienia**
 Nowotwór złośliwy
 Rak
 Rakowatość
 Uogólniony o nieokreślonym umiejscowieniu
 * nowotwór złośliwy (pierwotny) (wtórny)
 * proces złośliwy
 Proces złośliwy
 Rak mnogi
 Wyniszczenie nowotworowe
 Umiejscowienie pierwotne nieznanne

Nowotwory złośliwe tkanki limfatycznej, krwiotwórczej i tkanek pokrewnych (C81 -C96)

- Obejmuje:* kody morfologiczne M959-M994 z kodem określającym charakter nowotworu /3
Nie obejmuje: wtórne i nieokreślone nowotwory węzłów chłonnych (C77.-)
- C81* Choroba Hodgkina**
Obejmuje: kody morfologiczne M965-M9fi6 z kodem określającym charakter nowotworu /3
- C82* Chłoniak nieziarniczny guzkowy (grudkowy)**
Obejmuje: chłoniak nieziarniczny guzkowy z polami rozlanymi lub bez obecności pól rozlanych kod morfologiczny M969 z kodem określającym charakter nowotworu /3
- C83* Chłoniaki nieziarniczne rozlane**
Obejmuje: kody morfologiczne M9593, M9595, M967-M968 z kodem określającym charakter nowotworu /3
- C84* Obwodowy i skórny chłoniak z komórek T**
Obejmuje: kod morfologiczny M970 z kodem określającym charakter nowotworu /3
- C85* Inne i nieokreślone postacie chłoniaków nieziarnicznych**
Obejmuje: kody morfologiczne M9590-M9592, M9594, M971 z kodem określającym charakter nowotworu /3
- C88* Złośliwe choroby immunoproliferacyjne**
Obejmuje: kod morfologiczny M976 z kodem określającym charakter nowotworu /3
- C90* Szpiczak mnogi i nowotwory z komórek plazmatycznych**
Obejmuje: kod morfologiczny M973, M9830 z kodem określającym charakter nowotworu /3
- C91* Białaczka limfatyczna**
Obejmuje: kod morfologiczny M982, M9940-M9941 z kodem określającym charakter nowotworu /3
- C92* Białaczka szpikowa**
Obejmuje: białaczki:
 * granulocytową
 * szpikowopochodną
 kody morfologiczne M986-M988, M9930 z kodem określającym charakter nowotworu /3
- C93* Białaczka monocytowa**
Obejmuje: białaczka monocytowa
 kod morfologiczny M989 z kodem określającym charakter nowotworu /3
- C94* Inne białaczki określonego rodzaju**
Obejmuje: kody morfologiczne M984, M9850, M9900, M9910, MM9931-M9932 z kodem określającym charakter nowotworu /3
Nie obejmuje: białaczkowa siatkowico-sródbłonkowica (C91.4)
 białaczka plazmatycznokomórkowa (C90.1)
- C95* Białaczka z komórek nieokreślonego rodzaju**
Obejmuje: kod morfologiczny M980 z kodem określającym charakter nowotworu /3
- C96* Inny i nieokreślony nowotwór złośliwy tkanki limfatycznej, krwiotwórczej i tkanek pokrewnych**
Obejmuje: kody morfologiczne M972, M974 z kodem określającym charakter nowotworu /3

Nowotwory złośliwe niezależnych (pierwotnych) mnogich umiejscowień (C97)

C97 Nowotwory złośliwe niezależnych (pierwotnych) mnogich umiejscowień

Nowotwory in situ (D00-D09)

- Obejmuje:** choroba Bowena
erytroplazja
kod morfologiczny określający charakter nowotworu /2
erytroplazja Queyrata
- D00*** **Rak in situ jamy ustnej, przełyku i żołądka**
Nie obejmuje: czerniak in situ (D03.-)
- D01*** **Raki in situ innych i nieokreślonych części narządów trawiennych**
Nie obejmuje: czerniak in situ (D03.-)
- D02*** **Rak in situ ucha środkowego i układu oddechowego**
Nie obejmuje: czerniak in situ (D03.-)
- D03*** **Czerniak in situ**
Obejmuje: kod morfologiczny M872-M879 z kodem określającym charakter nowotworu /2
- D04*** **Rak in situ skóry**
Nie obejmuje: erytroplazja Queyrata (prącia) BNO (D07 4)
czerniak in situ (DC13.-)
- D05*** **Rak in situ sutka**
Nie obejmuje: rak in situ skóry sutka (D04.5)
czerniak in situ sutka (skóry) (D03.5)
- D06*** **Rak in situ szyjki macicy**
Obejmuje: dysplazja wewnątrznaślankowa szyjki macicy stopnia III ze wzmianką lub bez wzmianki o nasilonej dysplazji
Nie obejmuje: czerniak in situ szyjki (D03.5)
nasilona dysplazja szyjki (N87.2)
- D07*** **Rak in situ innych i nieokreślonych narządów płciowych**
Nie obejmuje: czerniak in situ (D03.5)
- D09*** **Rak in situ innych i nieokreślonych umiejscowień**

* - kategorie oznaczone gwiazdką zawierają podkategorie szczegółowe.