

**Centrum Onkologii Ziemi Lubelskiej
im. św. Jana z Dukli**

WOJEWÓDZKI REJESTR NOWOTWORÓW

**Zachorowania i zgony
z powodu nowotworów złośliwych
w Regionie Lubelskim w 2020 roku**

**Beata Kościańska, Urszula Wojciechowska,
Justyna Niewęgłowska, Tadeusz Rogalewski,
Monika Malec, Dorota Janczarek**



**CENTRUM ONKOLOGII
ZIEMI LUBELSKIEJ**
im. św. JANA z DUKLI

LUBLIN 2022

ISSN : 1896-818X
ISSN number: 1896-818X

**Zachorowania i zgony na nowotwory złośliwe w regionie
lubelskim w roku 2020**
Stan na 5-12-2022 r.

Cancer incidence and mortality in 2020 in Lublin Region

Wydawca:

Centrum Onkologii Ziemi Lubelskiej im. św. Jana z Dukli
Lubelski Rejestr Nowotworów – Wojewódzkie Biuro Rejestracji
Adres: ul. Dr-a K. Jaczewskiego 7, 20-090 Lublin
Dyrektor: Prof. dr hab. n. med. Elżbieta Starosławska

Published by:

*Saint John of Dukla Center of Oncology of Lublin Region
Lublin Cancer Register
Adress: str. Dr K. Jaczewskiego 7, 20-090 Lublin, Poland
Head: Elżbieta Starosławska, MD, PhD*

Skład zespołu redakcyjnego:

Beata Kościańska, Urszula Wojciechowska, Justyna Niewęglowska,
Monika Malec, Dorota Janczarek,

Editors:

*Beata Kościańska, Urszula Wojciechowska, Justyna Niewęglowska,
Monika Malec, Dorota Janczarek*

Rok wydania 2023
Year of publication 2023

SŁOWO WSTĘPNE

Lubelski Rejestr Nowotworów – Wojewódzkie Biuro Rejestracji, zorganizowany przy Centrum Onkologii Ziemi Lubelskiej, istnieje od 1974 r. i gromadzi dane o przypadkach zachorowań i zgonów z powodu nowotworów złośliwych z terenu województwa lubelskiego, objętego opieką specjalistyczną tutejszego Centrum.

Dane te publikowane są w corocznym biuletynie oraz dostępne na stronie internetowej Rejestru: <http://rejestr.cozl.eu>. Stanowią one cenną informację na temat stanu zdrowia ludności naszego województwa. Są podstawą do ogólnych i szczegółowych analiz epidemiologicznych. Mogą też być wykorzystane do kształtowania polityki zdrowotnej, oświaty, działań profilaktycznych i propagowania zachowań prozdrowotnych w regionie.

Adresujemy ten biuletyn do Samorządu Województwa, organów administracji państwowej, lekarzy i studentów medycyny, organizacji pozarządowych, mediów – do wszystkich, którzy swoim działaniem mogą przyczynić się do poprawy stanu zdrowia populacji województwa lubelskiego.

Wydanie niniejszego biuletynu zostało sfinansowane ze środków przekazanych przez Ministerstwo Zdrowia na realizację zadania Narodowej Strategii Onkologicznej, pn.: „Wspomaganie systemu rejestracji nowotworów”.



**Ministerstwo
Zdrowia**

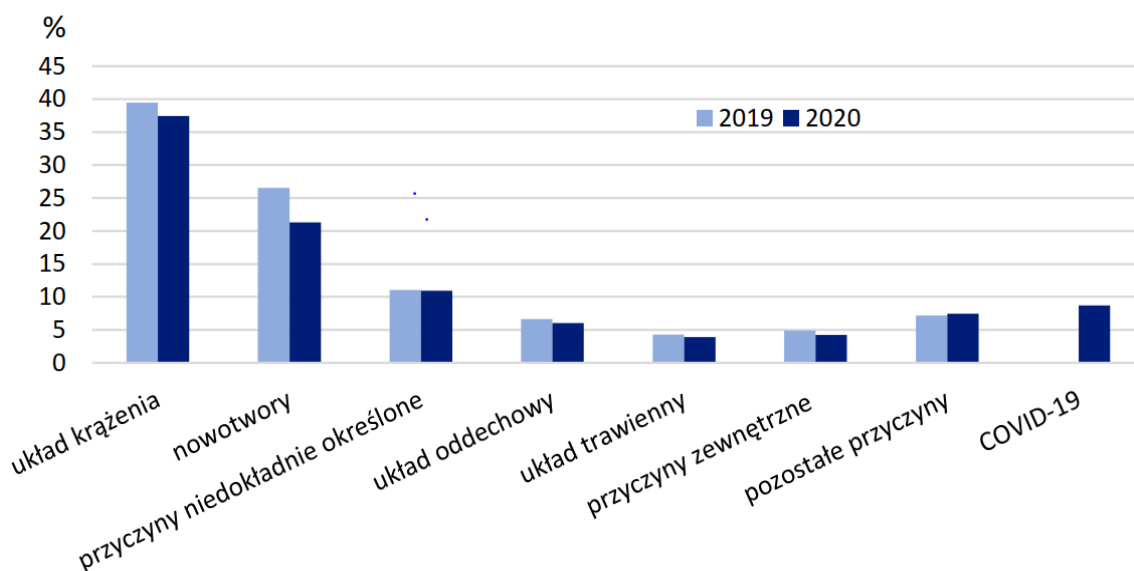
SPIS TREŚCI

Streszczenie	5
1. Wstęp	8
2. Materiał i metody	8
2.1. Materiał i dokumenty źródłowe	8
2.2. Podstawa prawna	8
2.3. Klasyfikacja	9
2.4. Charakterystyka Regionu	9
2.5. Metody analizy danych	11
3. Jakość i kompletność danych	12
4. Zachorowania na nowotwory złośliwe w województwie lubelskim	14
5. Trendy czasowe zachorowań	18
6. Zgony na nowotwory złośliwe w województwie lubelskim	22
7. Wykaz tabel, map i wykresów	27
Tabele	29
Mapy	83
Wykresy: Trendy czasowe zachorowalności na wybrane nowotwory złośliwe	88
Wykresy: Współczynniki zachorowalności na wybrane nowotwory złośliwe w 5-letnich przedziałach wiekowych	95
Załącznik nr 1: Wzór Karty Zgłoszenia Nowotworu Złośliwego – MZ/N-1a	100
Załącznik nr 2: X Rewizja MSKChiPZ – skrót	102

STRESZCZENIE

Nowotwory złośliwe stanowią drugą po chorobach układu krążenia przyczynę zgonów w Polsce, a ich udział odsetkowy systematycznie wzrasta. W 1990 roku nowotwory złośliwe były przyczyną prawie 19% zgonów, w 2000 roku stanowiły 23%, a od 2010 roku już prawie ¼ wszystkich zgonów w Polsce. W 2020 roku trend ten uległ zmianie - odsetek zgonów z powodu nowotworów złośliwych wyniósł 21%, tj. obniżył się o 3,6 p.p. (rys. 1). Obserwowany w tym okresie spadek odsetka zgonów z powodu nowotworów złośliwych, pokrył się z pojawieniem się na świecie pandemii wirusa SARS-CoV, której skutki uwidoczniły się niemal we wszystkich współczynnikach dotyczących zgonów według przyczyn¹. Co istotne, wśród osób poniżej 65 lat nowotwory są przyczyną niemal ½ zgonów, a powyżej 65 lat – ponad 20%². Dotyczy to zwłaszcza kobiet, bowiem wśród kobiet w wieku 30–54 lat 28,3% zgonów powodują nowotwory, a wśród kobiet zmarłych w wieku 55–64 lata udział zgonów w wyniku nowotworów przekracza 41,6%^{3,4}.

Rysunek 1: Zgony według przyczyn



Od 2007 roku liczba zgłaszanych zachorowań na nowotwory złośliwe wśród kobiet i wśród mężczyzn w Polsce jest zbliżona. W 2020 roku w Polsce zgłoszono 146 181 nowych zachorowań na nowotwory złośliwe, w tym 72 651 u mężczyzn i 73 530 u kobiet oraz 99 871 zgonów, w tym 54 370 zgonów na nowotwory u mężczyzn i 45 501 u kobiet⁴.

W województwie lubelskim w roku 2020 zarejestrowano ponad 7,6 tys. nowych zachorowań na nowotwory złośliwe, w tym 3 844 u mężczyzn i 3 766 u kobiet. Spadek liczby zgłoszonych przypadków w stosunku do 2019 roku o około 20% spowodowany był pandemią Covid-19 i związanym z nią przekształceniem wielu szpitali na szpitale jednoimienne (covidowe) oraz innymi restrykcjami powodującymi obawy u pacjentów przed diagnostyką i leczeniem.

Zachowany został trend zbliżonej liczby odnotowanych zgłoszeń, tak wśród kobiet, jak i wśród mężczyzn. Zwraca uwagę fakt, iż liczba zachorowań wśród kobiet zbliżyła się znacznie do liczby zachorowań odnotowywanych wśród mężczyzn. Surowy współczynnik

¹ Umieralność w 2020 roku. Zgony według przyczyn-dane wstępne. Warszawa 28.06.2021

² Główny Urząd Statystyczny – Bank Danych Lokalnych, <https://bdl.stat.gov.pl/BDL/dane/podgrup/temat/3/534/2286>.

³ Główny urząd Statystyczny – Baza Demografia; <http://demografia.stat.gov.pl/bazademografia/Tables.aspx>

⁴ Baza danych Krajowego Rejestru Nowotworów; <http://onkologia.org.pl/raporty/>

zachorowalności dla naszego województwa wyniósł dla mężczyzn 377,1 i dla kobiet 347,4 na 100 tys. mieszkańców, podczas gdy w latach 90-tych ubiegłego wieku wynosił około 260 przypadków na 100 tys. mieszkańców.⁵

Według danych GUS w województwie lubelskim w 2020 roku zanotowano 4 985 zgonów z powodu nowotworów złośliwych, w tym 2 822 u mężczyzn i 2 163 u kobiet⁶.

Wśród mężczyzn w województwie lubelskim dominują nowotwory układu moczowego, płuc i przewodu pokarmowego.

Najczęstszymi nowotworami u mężczyzn w województwie lubelskim w 2020 roku po raz kolejny, były nowotwory stercza, stanowiące 19,8% zachorowań (760 nowych zgłoszeń) i 9,9% zgonów (282 przypadki).

Nowotwory płuca w 2020 r. zajęły drugie miejsce co do częstości zachorowań u mężczyzn, stanowiąc ponad 14% zarejestrowanych nowotworów i 28,1% zgonów na nowotwory złośliwe. Pozytywnym zjawiskiem jest fakt, że w ślad za występującym od połowy lat 90-tych XX wieku wyraźnym trendem spadkowym zachorowalności na nowotwory płuca u mężczyzn w Polsce, zachorowalność na ten nowotwór w województwie lubelskim w 2020 roku jest wyraźnie niższa w stosunku do lat ubiegłych. W 2020 roku województwo lubelskie zajmowało trzynaste miejsce w Polsce pod względem współczynników zachorowalności na nowotwory płuca u mężczyzn i czternaste wśród kobiet. Współczynniki umieralności na nowotwory płuc plasowały nasze województwo na ósmym miejscu dla mężczyzn i na trzynastym miejscu dla kobiet^{7,8}.

Kolejne miejsca, co do częstotliwości zachorowań i zgonów u mężczyzn zajmują nowotwory jelita grubego (12,6% zachorowań; 12,2% zgonów) i pęcherza moczowego (7,5% zachorowań; 5,1% zgonów), nerki (4,1% zachorowań; 2,8% zgonów) oraz żołądka (3,5% zachorowań; 5,9% zgonów). Największy dynamizm wzrostu zachorowalności wykazują nowotwory gruczołu krokowego i jelita grubego. Oprócz nowotworów płuca, nowotworem wykazującym tendencję spadkową zachorowań i zgonów był ponownie rak żołądka.

W większości wymienionych nowotworów jednym z najważniejszych czynników etiologicznych jest palenie tytoniu.

Wśród kobiet w województwie lubelskim dominują nowotwory gruczołu piersiowego, przewodu pokarmowego, narządu rodowego i płuc.

Nowotwory piersi, zajmujące pierwsze miejsce i stanowiące 24,1% zachorowań na nowotwory złośliwe u kobiet, w 2020 roku były drugą przyczyną zgonów z powodu nowotworów złośliwych (13,4% zgonów). Kontynuowany jest trend wzrostowy zachorowalności z lat poprzednich, przy zahamowaniu wzrostu współczynników umieralności.

Podobnie jak wśród mężczyzn, u kobiet obserwuje się wzrost liczby zachorowań na nowotwory jelita grubego. Zajmują one drugie miejsce pod względem zachorowalności u kobiet (niespełna 10%) i trzecie miejsce u mężczyzn (12,6%) oraz trzecie pod względem umieralności u kobiet (12,% zgonów) i drugie miejsce u mężczyzn (12,2%).

Negatywnym zjawiskiem, podobnie jak w innych częściach Polski, jest stały wzrost zachorowalności i umieralności na nowotwory płuc wśród kobiet. Wiąże się to z faktem, że w wiek zwiększonego ryzyka rozwoju choroby nowotworowej weszło pokolenie kobiet urodzonych w latach 1940 - 1960, wśród których obserwuje się największą ekspozycję na podstawowy czynnik ryzyka, jakim jest palenie papierosów⁹. W województwie lubelskim w 2020 roku liczba zgonów z powodu nowotworów płuca wśród kobiet była większa niż

⁵ Baza danych Lubelskiego Rejestru Nowotworów – Wojewódzkie Biuro Rejestracji

⁶ Baza danych Krajowego Rejestru Nowotworów, <http://onkologia.org.pl/raporty/>

⁷ Baza danych Krajowego Rejestru Nowotworów; <http://onkologia.org.pl/raporty/>

⁸ Urszula Wojciechowska, Klaudia Barańska, Irmina Michałek, Paweł Olasek, Marta Miklewska, Joanna A. Didkowska, Narodowy Instytut Onkologii-im. Marii Skłodowskiej-Curie, Państwowy Instytut Badawczy, Nowotwory złośliwe w Polsce w 2020 roku

⁹ Raport z ogólnopolskiego badania ankietowego na temat postaw wobec palenia tytoniu – TNS Polska dla Głównego Inspektoratu Sanitarnego, Warszawa 2015

liczba zgonów z powodu nowotworów piersi. Nowotwory płuca u kobiet zajmowały czwarte miejsce pod względem zachorowalności (7,9% zachorowań) i pierwsze miejsce pod względem umieralności (16,6% zgonów).

Nowotwory szyjki macicy, stanowiące w poprzednich dekadach znaczny problem onkologiczny, w 2020 roku zajmowały piątą pozycję wśród 10 najczęstszych nowotworów złośliwych u kobiet (4,8% zachorowań). W stosunku do lat poprzednich obserwuje się ponadto znaczną liczbę nowotworów *in situ* w tej lokalizacji (2% nowotworów u kobiet w 2020 roku; 75 nowych przypadków).

Odnotowano spadek zachorowalności na raka żołądka^{6,10}.

¹⁰ Baza danych Lubelskiego Rejestru Nowotworów – Wojewódzkie Biuro Rejestracji

1. WSTĘP

Poniższe opracowanie zawiera dane epidemiologiczne dotyczące zachorowań i zgonów na nowotwory złośliwe w województwie lubelskim w roku 2020 (stan bazy Krajowego Rejestru nowotworów na dzień 5 grudnia 2022 roku). Zostały one przedstawione w podziale administracyjnym wg powiatów oraz w układzie topograficznym według umiejscowienia nowotworu.

Pokróćce przedstawiono ponadto trendy czasowe zachorowań.

Dodatkowo zamieszczono dane demograficzne z obszaru województwa lubelskiego według płci i miejsca zamieszkania.

2. MATERIAŁ I METODY

Wojewódzki Rejestr Nowotworów w Lublinie funkcjonuje w strukturach Centrum Onkologii Ziemi Lubelskiej im. św. Jana z Dukli, które jest samodzielną publiczną jednostką specjalistyczną służby zdrowia, obejmującą opieką onkologiczną teren województwa lubelskiego.

Rejestr nasz gromadzi dane o zachorowaniach i zgonach na nowotwory złośliwe od 1974 roku. Przed zmianą podziału administracyjnego kraju w 1999 roku obejmował swym działaniem pięć województw: białkopodlaskie, chełmskie, lubelskie i zamojskie oraz województwo przemyskie.

Obecnie obszarem gromadzenia danych jest województwo lubelskie. Odpowiada ono obszarowi dawnych czterech województw: białkopodlaskiego, chełmskiego, lubelskiego i zamojskiego, powiększonemu o część powiatu kraśnickiego i z wyłączeniem powiatu łosickiego (obecnie w granicach administracyjnych województwa mazowieckiego).

Materiał i dokumenty źródłowe

Dokumentem źródłowym gromadzonych danych są Karty Zgłoszenia Nowotworu Złośliwego, które powinny być wypełniane przez lekarzy wszystkich jednostek służby zdrowia w chwili rozpoznania nowego zachorowania lub zgonu z powodu nowotworu złośliwego, a także (jako karty kontrolne) w przypadkach kontaktu ze służbą zdrowia pacjentów z wywiadem nowotworowym. Karty nadsyłane są w odstępach miesięcznych, do 15-go dnia każdego miesiąca za miesiąc poprzedni.

Od 2013 roku istnieje możliwość zgłaszania pacjentów z ustalonym rozpoznaniem nowotworu złośliwego bezpośrednio do bazy danych Krajowego Rejestru Nowotworów. Dokonać tego można za pośrednictwem platformy internetowej dostępnej pod adresem <http://onkologia.org.pl/>, po uprzednim zarejestrowaniu się i założeniu konta dostępowego.

Obowiązkowi zgłaszania podlegają wszystkie nowotwory złośliwe, opisane zakresem kodów od C00 do D09 według X Rewizji Międzynarodowej Statystycznej Klasyfikacji Chorób i Problemów Zdrowotnych.

W **Załączniku nr 1** (str. 101) przedstawiono wzór *Karty Zgłoszenia Nowotworu Złośliwego* wraz z instrukcją. Wprowadzony został on na mocy *Rozporządzenia Prezesa Rady Ministrów 13 września 2013 r. w sprawie określenia wzorów formularzy sprawozdawczych ustalonych w programie badań statystycznych statystyki publicznej* (Dz. U. z dnia 17 października 2013, poz. 1223, s. 2773).

2.1. Podstawa prawna

Podstawę prawną do gromadzenia wspomnianych danych stanowi *Ustawa o statystyce publicznej* z dnia 29.06.1995 r. (Dz.U. Nr 88, poz. 439, z późn. zm.; Dz.U. 2016.1068 z późn. zm.) oraz wzór *Karty Zgłoszenia Nowotworu Złośliwego MZN/1-a* opisany w *Programie badań statystycznych statystyki publicznej*, stanowiącym Załącznik do corocznego *Rozporządzenia Rady Ministrów* z dn. 7 października 2022 r. w sprawie *programu badań statystycznych statystyki publicznej na rok 2023* (Dz.U. z 2022 r., poz.2453). W swej działalności, co do zasad gromadzenia, przechowywania i udostępniania danych, Rejestr opiera się ponadto na przepisach zawartych w *Ustawie o ochronie danych osobowych* z dnia

10 maja 2018r. (Dz.U. 2018 poz. 1000).

Od 1 stycznia 2012 roku zasady prowadzenia rejestrów medycznych, jakimi są także rejestry nowotworów, regulują kolejne akty prawne: *Ustawa o systemie informacji w ochronie zdrowia* - z dnia 28 kwietnia 2011 r. (Dz.U. z 2011r. Nr 113, poz.657, Nr 174, poz. 1039, z 2014 r. poz. 183, 998, 1138, 1741, z 2015 r. poz. 16, z 2016 r. poz. 1535 z późn. zm.); nowelizacja z dnia 22 lipca 2014r. *Ustawy o świadczeniach opieki zdrowotnej finansowanych ze środków publicznych* – z dnia 27 sierpnia 2004 r. (Dz.U. 2004 Nr 210 poz. 2135, Dz. U. 2014 poz. 1138) wprowadzająca obowiązek wprowadzania Karty Zgłoszenia Nowotworu Złośliwego do bazy danych Krajowego Rejestru Nowotworów; a także *Rozporządzenie Ministra Zdrowia* z 20 grudnia 2012r. (DZ. U. 28 grudnia 2012 poz. 1497) w sprawie utworzenia Krajowego Rejestru Nowotworów. Ten ostatni akt zmienił formalną i prawną strukturę systemu rejestracji nowotworów złośliwych w Polsce łącząc 16 wojewódzkich rejestrów nowotworów i dotychczasowy rejestr krajowy w Krajowe Biuro Rejestracji (*Krajowy Rejestr Nowotworów*) z 16 Wojewódzkimi biurami Rejestracji Nowotworów.

2.2. Klasyfikacja

Otrzymywane dane kodowane są zgodnie z *X Rewizją Międzynarodowej Statystycznej Klasyfikacji Chorób i Problemów Zdrowotnych* (WHO 1992), obowiązującą w Polsce od 1997r. (Dz. Urz. MZIOS z 1996 r. nr 13 poz. 35). Podstawą do kodowania morfologii nowotworów jest II rozdział tej klasyfikacji ¹¹.

Załącznik nr 2 (str. 103) zawiera skrót klasyfikacji topograficznej X Rewizji MSKChiPZ.

2.3. Charakterystyka Regionu

Województwo Lubelskie, położone w południowo-wschodniej części Polski, geograficznie zajmuje niemal w całości obszar Wyżyny Lubelskiej. Powierzchnia województwa wynosi 25 122 km². Pod względem powierzchni zajmuje ono 3 miejsce w Polsce. W skład województwa lubelskiego wchodzi 20 powiatów, obejmujących 213 gmin i 4 miasta na prawach powiatu (Mapa 1). Jest to obszar słabo zaludniony. W 2020 roku w województwie lubelskim na 1 km². przypadało 82 osoby (średnio w Polsce 122). Województwo lubelskie zajmuje 12 miejsce w Polsce pod względem gęstości zaludnienia (Mapa 2)^{12,13}. Najmniej zaludnionymi powiatami ziemskimi były: powiat włodawski (30 osób/km²) i parczewski (30 osób/km²), a najgęściej zaludnionymi: powiat m. Lublin (2302 osoby/km²) i powiat m. Zamość (2084 osoby/km²). W województwie lubelskim w 2020 roku tylko 46,4% ludności mieszkało w miastach, przy średniej krajowej wynoszącej 60,0%^{14,15,16}.

Jest to region wybitnie rolniczy z ośrodkami przemysłu spożywczego, chemicznego, maszyn i urządzeń w większych miastach oraz ośrodkiem górnictwa węgla kamiennego w okolicach Łęcznej.

Ludność województwa liczyła w 2020 roku **2 056 908** mieszkańców (stan na 31.XII), w tym:

- **995 952** mężczyzn,
- **1 060 956** kobiet.

Przeważała ludność wiejska. Liczba mieszkańców miast wynosiła **949 683**, a liczba mieszkańców wsi wynosiła **1 107 225**. Pod względem liczby ludności województwo lubelskie zajmowało w 2020 roku 9 miejsce w kraju^{14,17}.

¹¹ Międzynarodowa Statystyczna Klasyfikacja Chorób i Problemów Zdrowotnych – Rewizja 10 – Uniwersyteckie Wydawnictwo Medyczne „Vesalius”, Kraków 2000.

¹² <https://blog.ongeo.pl/mapa-gestosci-zaludnienia>

¹³ GUS-Bank Danych Lokalnych, <https://bdl.stat.gov.pl/bdl/dane/podgrup/temat>

¹⁴ Powierzchnia i ludność w przekroju terytorialnym w 2020r., Główny Urząd Statystyczny, Warszawa 2022

¹⁵ Urząd statystyczny w Lublinie; <http://lublin.stat.gov.pl/dane-o-wojewodztwie/wojewodztwo-895/ludnosc-935/>

¹⁶ Ludność. Stan i struktura ludności oraz ruch naturalny w przekroju terytorialnym w 2020r. Stan w dniu 31.XII, Główny Urząd Statystyczny, Departament Badań Demograficznych, Warszawa 2022

¹⁷ GUS-Bank Danych Lokalnych, <https://bdl.stat.gov.pl/bdl/dane/podgrup/temat>

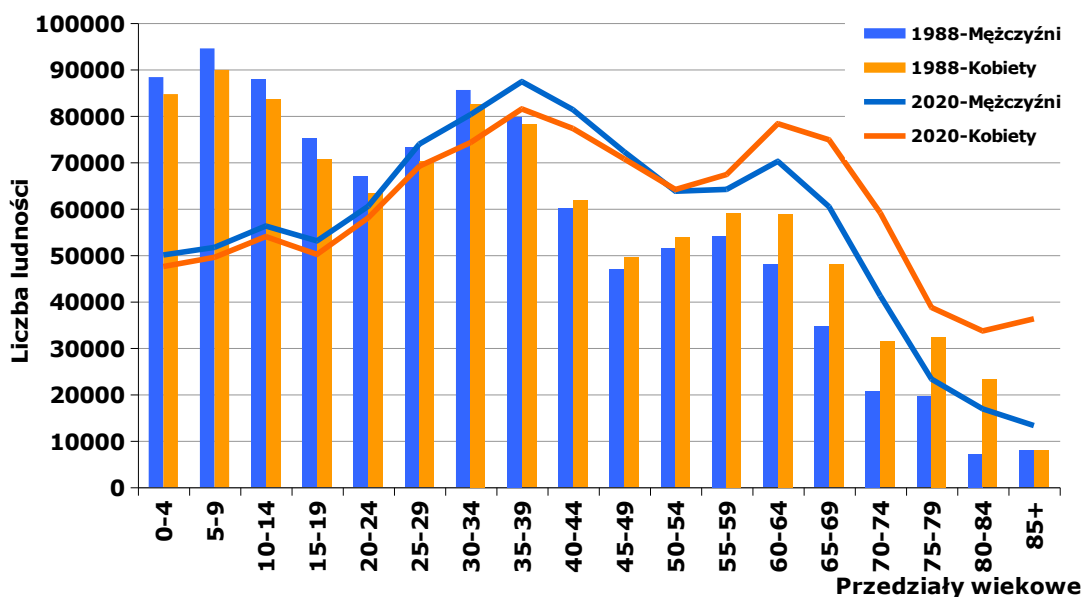
Obserwuje się dalszy spadek liczby ludności województwa lubelskiego - w roku 2020 o 0,4% w stosunku do roku poprzedniego, a tempo spadku stale rośnie (Tab. I)^{14,15,16}.

Tabela I: Ludność i tempo przyrostu/ubytku ludności wg województw¹⁸

Województwa	Ludność w tysiącach stan w dniu 31.12				Średnioroczne tempo przyrostu (ubytku) ludności w %			
	2000	2010	2019	2020	2000	2010	2019	2020
Polska	38254,0	38529,9	38382,6	38265,0	-0,02	0,08	-0,07	-0,31
Dolnośląskie	2912,2	2917,2	2900,2	2891,3	-0,17	0,04	-0,04	-0,30
Kujawsko-pomorskie	2067,8	2098,7	2072,4	2061,9	-0,05	0,02	-0,26	-0,50
Lubelskie	2206,2	2178,6	2108,3	2095,3	-0,13	-0,24	-0,44	-0,62
Lubuskie	1008,5	1023,2	1011,6	1007,1	0,05	0,10	-0,29	-0,44
Łódzkie	2627,8	2542,4	2454,8	2438,0	-0,36	-0,29	-0,47	-0,68
Małopolskie	3222,4	3336,7	3410,9	3410,4	0,35	0,36	0,30	-0,01
Mazowieckie	5115,0	5267,1	5423,2	5425,0	0,05	0,40	0,37	0,03
Opolskie	1070,6	1017,2	982,6	976,8	-0,34	-0,25	-0,39	-0,60
Podkarpackie	2101,4	2127,9	2127,2	2121,2	0,12	0,08	-0,09	-0,28
Podlaskie	1210,7	1203,4	1178,4	1173,3	-0,13	-0,12	-0,27	-0,43
Pomorskie	2172,3	2275,5	2343,9	2346,7	0,28	0,45	0,45	0,12
Śląskie	4768,7	4634,9	4517,6	4492,3	-0,37	-0,10	-0,35	-0,56
Świętokrzyskie	1302,7	1282,5	1234,0	1224,6	0,01	-0,32	-0,61	-0,76
Warmińsko-mazurskie	1427,5	1453,8	1422,7	1416,5	0,19	0,01	-0,44	-0,44
Wielkopolskie	3345,3	3446,7	3498,7	3496,5	0,17	0,32	0,14	-0,07
Zachodniopomorskie	1697,9	1723,7	1696,2	1688,0	0,06	-0,01	-0,28	-0,48

Tabele 1A i 1B (str. 29-30) przedstawiają liczbę ludności województwa lubelskiego oraz jej strukturę wg płci, przedziałów wiekowych i powiatów.

Rysunek 2: Zmiany w strukturze wiekowej ludności województwa lubelskiego w latach 1988-2020 [opracowanie własne na podstawie danych GUS]



¹⁸ Ludność. Stan i struktura oraz ruch naturalny w przekroju terytorialnym w 2020r. Stan w dniu 31 XII., Główny Urząd Statystyczny, Departament Badań Demograficznych, Warszawa 2022, <http://stat.gov.pl>

Kolejnym czynnikiem zwracającym uwagę w strukturze demograficznej woj. lubelskiego, odpowiedzialnym, między innymi, za wzrost liczby zachorowań na nowotwory złośliwe, jest starzenie się populacji województwa (Rys. 2). W 2020 roku ludność powyżej 65 r.ż. stanowiła 18,9% populacji województwa lubelskiego (w 1988 roku 11,3%), podczas gdy w Polsce ogółem ludność w wieku powyżej 65 lat stanowiła 18,5% (w 1990 roku 10%)¹⁸.

2.4. Metody analizy danych

Zarejestrowane przypadki zachorowań i zgonów z powodu nowotworów złośliwych analizowano w przedziale rocznym. Dla okresu tego obliczono:

A - Liczby bezwzględne zarejestrowanych zachorowań,

B - Współczynniki zachorowalności na 100 tys. mieszkańców dla poszczególnych lokalizacji narządowych: **surowe** i **standaryzowane**.

- **Surowy współczynnik zachorowalności**¹⁹ (*incidence rate*) określa liczbę przypadków zachorowań na nowotwory złośliwe, zgłaszanych po raz pierwszy w danym roku kalendarzowym, w przeliczeniu na 100 tys. mieszkańców. Obliczany jest on wg wzoru:

$$IR = \frac{LZa}{LP} \times 100\ 000$$

Gdzie: IR - współczynnik zachorowalności;
LZa - liczba nowych zachorowań, zgłoszonych w danym roku kalendarzowym;
LP - liczebność badanej populacji w danym roku kalendarzowym.

Wielkość współczynnika zachorowalności zależy od wszystkich czynników etiologicznych występujących w danej populacji (genetycznych, kulturowych, środowiskowych itp.) oraz od struktury ludności pod względem wieku i płci.

Podobnie jak liczby bezwzględne zarejestrowanych zachorowań, surowy współczynnik zachorowalności jest szczególnie przydatny dla władz lokalnych i lokalnej Służby Zdrowia określając skalę zjawiska i pozwalając na planowanie potrzeb w zakresie opieki onkologicznej w badanym rejonie.

- **Standaryzowane (wg wieku) współczynniki zachorowalności**¹⁹ określają liczbę zachorowań jaka wystąpiłaby w danej populacji (w przeliczeniu na 100 tys. mieszkańców), gdyby struktura wieku tej populacji była taka sama jak struktura wieku populacji przyjętej za standard. Jako standard przyjęto *standardową populację świata*^{20, 21} (Tab. 1C, str. 31).

Współczynniki standaryzowane obliczono wg wzoru:

$$SR = \frac{X_1 \cdot Y_1 + X_2 \cdot Y_2 + \dots + X_n \cdot Y_n}{Y_1 + Y_2 + \dots + Y_n}$$

Gdzie: SR - współczynnik standaryzowany zachorowalności;
X_{1...n} - współczynniki surowe dla poszczególnych 5-letnich grup wieku;
y_{1...n} - liczebność standardowej populacji w tych samych grupach wiekowych.

Jak wspomniano wyżej, wielkość surowych współczynników zachorowalności zależy, między innymi, od struktury wiekowej badanej populacji. Zachorowalność na nowotwory

¹⁹ Tyczyński J, Zatoński W. i wsp.: Rejestracja Nowotworów Złośliwych w Polsce. Centrum Onkologii Instytut im. M. Skłodowskiej-Curie; Warszawa, 1997.

²⁰ Cancer Glossary of Statistical Terms; International Agency for Research on Cancer; WHO; IARC, Lyon; <http://ci5.iarc.fr/CI5i-x/ci5i-x.htm>.

²¹ Glossary of Terms, Cancer Incidence In Five Continents Volume X. International Agency for Research on Cancer; WHO; IARC, Lyon 2013; <http://ci5.iarc.fr/CI5-X/Pages/glossary.aspx>

złośliwe wzrasta z wiekiem, więc im starsza populacja, tym wyższe będą w niej surowe współczynniki zachorowalności. Analizując takie współczynniki możemy dojść do błędnego wniosku, że w badanej populacji A (starszej) występuje większe narażenie na czynniki rakotwórcze i wynikająca stąd większa zachorowalność na nowotwory złośliwe, niż w innej populacji B (młodszej). W rzeczywistości jednak taka różnica zachorowań może wynikać tylko z różnicy wieku pomiędzy badanymi populacjami. Stąd konieczność „przeliczania” (standaryzacji) współczynników na takie, jakie byłyby obserwowane, gdyby obie populacje (A i B) miały jednakową strukturę wieku. Chcąc porównać skalę zjawiska (zachorowalności) w różnych regionach kraju lub świata powinniśmy posługiwać się wyłącznie współczynnikami standaryzowanymi.

3. JAKOŚĆ I KOMPLETNOŚĆ DANYCH

Kompletność danych ocenia się na podstawie **współczynnika zgony/zachorowania (Z/Z)²²**, będącego ilorazem liczby zarejestrowanych zgonów i liczby zarejestrowanych zachorowań. Otrzymany współczynnik porównuje się ze współczynnikami osiąganymi przez rejestry o znanej wysokiej kompletności rejestracji.

Wskaźnik zgony/zachorowania w 2020 roku wyniósł w Polsce 0,65 (0,7 dla mężczyzn, 0,6 dla kobiet).²³

W województwie lubelskim kompletność rejestracji, dość dobra do roku 1996, spadła znacznie w kolejnych 3 latach. Spowodowane to było strajkami lekarskimi polegającymi na nieprzebraniu obowiązku wypełniania druków statystycznych, wejściem w życie w 1997r. X Rewizji Międzynarodowej Klasyfikacji Chorób i Problemów Zdrowotnych, wprowadzeniem w 1999r. nowego układu administracyjnego kraju oraz wprowadzeniem zmian w ustawodawstwie dotyczącym statystyki państwowej. Wszystko to łącznie spowodowało załamanie rejestracji nowotworów w Polsce na okres przynajmniej 2 lat.

Od roku 2000 kompletność rejestracji ulega systematycznej poprawie. Jednakże coroczne wahania liczby zgłoszeń wskazują na stałą konieczność przypominania jednostkom służby zdrowia o obowiązkach zgłaszania wybranych schorzeń, bądź na konieczność poszukiwania innych aktywnych metod gromadzenia danych.

W roku 2005 nastąpił gwałtowny wzrost liczby zgłaszanych zachorowań. Było to wynikiem rozpoczęcia aktywnego zbierania danych we współpracy ze szpitalami województwa lubelskiego. Tak znaczny przyrost zgłoszeń powstał jednak wskutek zgłaszania przypadków z lat poprzednich wraz z zachorowaniami z roku 2005. To „nadrejestrowanie” wymagało dalszej weryfikacji w latach następnych.

Obliczony dla 2020 roku współczynnik zgony/zachorowania wynosił dla naszego regionu ogółem 0,65 (0,73 dla mężczyzn, 0,57 dla kobiet) i był zbliżony ze średnią krajową²⁴.

Z doświadczeń Rejestrów wynika, że szereg przypadków zachorowań zgłaszanych jest po raz pierwszy do Rejestru nawet w wiele lat od faktycznej daty zachorowania. Każdego roku rejestruje się od kilku do nawet kilkuset nowych przypadków już po zamknięciu roku sprawozdawczego. W przedstawionym opracowaniu dokonano porównania liczby zarejestrowanych zachorowań znajdujących się aktualnie w bazie Rejestru z liczbą zgłoszonych przypadków z lat poprzednich, jaką dysponowaliśmy w chwili publikacji danych w poszczególnych latach (tabela II i rys. 3).

²² Kulldorf M, Nagarwalla N. Spatial Disease clusters: detection and inference. Stat Med. 1995; 14(8): 799-810.

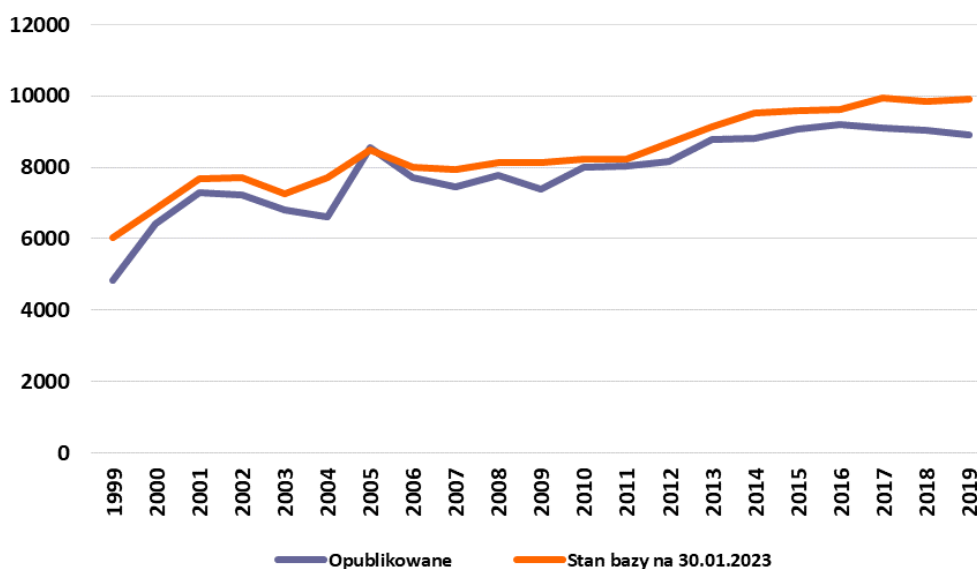
²³ Urszula Wojciechowska, Klaudia Barańska, Irmína Michałek, Paweł Olasek, Marta Miklewska, Joanna A. Didkowska, Narodowy Instytut Onkologii-im. Marii Skłodowskiej-Curie, Państwowy Instytut Badawczy, Nowotwory złośliwe w Polsce w 2020 roku

²⁴ Obliczenia własne na podstawie bazy danych Wojewódzkiego Rejestru Nowotworów w Lublinie oraz bazy danych Krajowego Rejestru Nowotworów.

Tabela II: Liczby zachorowań zarejestrowanych w bazie danych Rejestru (stan na 30.11.2022r.) w porównaniu do danych publikowanych z końcem okresu sprawozdawczego danego roku²⁵

Rok	Dane opublikowane z końcem roku sprawozdawczego	Stan bazy na 30.01.2023
1999	4826	6034
2000	6427	6847
2001	7300	7694
2002	7236	7716
2003	6816	7267
2004	6603	7704
2005	8550	8477
2006	7708	8020
2007	7440	7950
2008	7771	8120
2009	7375	8139
2010	8007	8247
2011	8043	8217
2012	8176	8692
2013	8790	9124
2014	8798	9527
2015	9086	9582
2016	9186	9614
2017	9120	9956
2018	9045	9861
2019	8903	9929

Rysunek 3: Liczby zachorowań zarejestrowanych w bazie danych Rejestru (stan na 30.01.2023r.) w porównaniu do danych publikowanych z końcem okresu sprawozdawczego danego roku²⁶



²⁵ Baza danych Krajowego Rejestru Nowotworów - <http://onkologia.org.pl>

²⁶ Opracowanie własne na podstawie baza danych Krajowego Rejestru Nowotworów - <http://onkologia.org.pl>

Różnice te są znaczne, co potwierdza opinię wyrażaną przez wielu badaczy, że dla uzyskania jak najlepszej kompletności i jakości danych powinno się je publikować w większym odstępie czasowym od zakończenia okresu sprawozdawczego (np. dopiero po upływie 36 miesięcy).

Jakość nadsyłanych zgłoszeń ulega stałej poprawie, choć nadal nie jest całkowicie satysfakcjonująca. Jednym z mierników jakości zgłoszeń jest **odsetek rozpoznań nowotworów wtórnych** (numery statystyczne C77-C79) i o **nieustalonym umiejscowieniu pierwotnym** (C80). Odsetek ten, dotychczas przekraczał łącznie 4% wszystkich zarejestrowanych przypadków. W 2020 roku odnotowane nowotwory wtórne i o nieustalonym umiejscowieniu stanowiły łącznie 4,4% zgłoszeń, w tym 2,2% u mężczyzn oraz 2,2% zgłoszeń u kobiet. Poprawa ta nastąpiła dzięki uzupełnianiu danych o zachorowaniach zgłoszeniami z różnych źródeł, w tym o dane uzyskane bezpośrednio z pracowni diagnostyki histopatologicznej.

W 2020 roku nowotwory złośliwe o nieustalonym pierwotnym umiejscowieniu stanowiły 0,83% zgonów u obu płci. Oznacza to olbrzymią poprawę w stosunku do lat poprzednich (w 2015r. stanowiły one 3,6% zgonów u mężczyzn i 4,3% u kobiet). Niestety odsetek zgonów z powodu nowotworów o niedokładnie określonym umiejscowieniu (C76) nadal pozostaje wysoki. W 2020 r. wyniósł on 5,4% dla obu płci. Dane te pochodzą z aktów zgonu i nie są weryfikowane z danymi z Rejestrów Nowotworowych. Duży udział nieokreślonych rozpoznań w statystyce zgonów stawiałby pod znakiem zapytania wiarygodność analiz umieralności opartych jedynie na aktach zgonu. Z naszych obserwacji wynika również, że przerzuty nowotworowe wielokrotnie były zgłaszane jako lokalizacja pierwotna. Stąd wynikała duża liczba zgłaszanych zgonów z powodu nowotworów mózgu i wątroby, chociaż w rzeczywistości występują one rzadko w tych pierwotnych umiejscowieniach. Sytuacja ta mogłaby ulec dalszej poprawie w przypadku udostępnienia Rejestrom danych z aktów zgonu przekazywanych do GUS.

Drugim miernikiem jakości danych jest odsetek **zgłoszeń bez histologicznego potwierdzenia rozpoznania** nowotworu. W ubiegłej dekadzie nowotwory potwierdzone histologicznie stanowiły niewiele ponad 50% nadesłanych zgłoszeń. W roku 2020 odsetek potwierdzeń histologicznych w otrzymanym materiale wyniósł 94% (u obu płci).

4. ZACHOROWANIA NA NOWOTWORY ZŁOŚLIWE W WOJEWÓDZTWIE LUBELSKIM

Pandemia Covid-19, która rozpoczęła się w 2020 roku znacząco, negatywnie wpłynęła na proces rejestracji nowotworów złośliwych w Polsce. W porównaniu z latami poprzednimi, w 2020 roku do Krajowego Rejestru Nowotworów wpłynęło o około 20% mniej zgłoszeń.

Do chwili sporządzenia analizy danych za rok 2020 (5 grudnia 2022 r.) w województwie lubelskim zarejestrowano **7 610** nowych zachorowań na nowotwory złośliwe, w tym **3 844** przypadki wśród mężczyzn i **3 766** wśród kobiet. Surowy współczynnik zachorowalności ogółem kształtował się, więc na poziomie **362,36/100 tys.** mieszkańców, a standaryzowany wyniósł **191,04/100 tys.**. Zanotowano wyższą zachorowalność wśród mężczyzn niż wśród kobiet. Współczynniki surowe i standaryzowane wynosiły odpowiednio **377,1** i **204,83** na 100 tys. mężczyzn oraz **347,63** i **177,25** na 100 tys. kobiet (tab. III).

Tabela III: Liczba nowych zachorowań na nowotwory złośliwe w 2020 roku

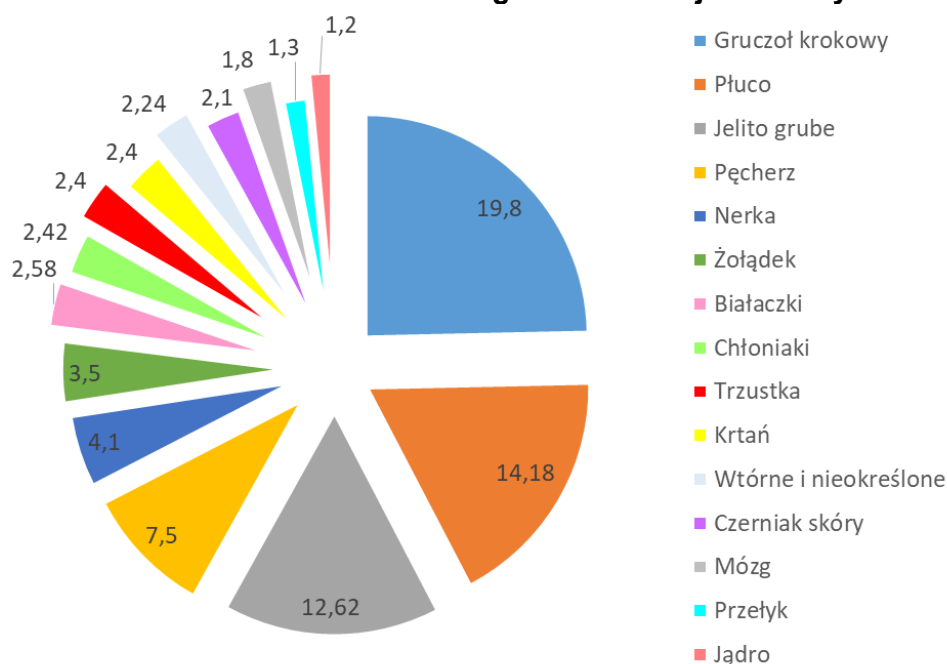
Rok 2020	Ogółem	Mężczyźni	Kobiety
Liczba nowych zachorowań	7610	3844	3766
Surowe współczynniki zachorowalności	362,36	377,1	347,63
Standaryzowane współczynniki zachorowalności		204,83	177,25

Tak jak w roku poprzednim, **wśród mężczyzn** w 2020 r. dominowały nowotwory gruczołu krokowego, stanowiące 19,8% zachorowań na nowotwory złośliwe (760 przypadki). Następnymi pod względem częstości zachorowań były nowotwory płuca (545, tj. 14,2%

nowych zachorowań) oraz jelita grubego (łącznie 485, tj. 12,6% przypadków). Kolejne miejsca zajmują nowotwory pęcherza moczowego (288, tj. 7,5% nowych zgłoszeń), nowotwory nerki (159, tj. 4,1% zachorowań), żołądka (136 nowe przypadki, tj. 3,5%) oraz białaczki (99, tj. 2,6% nowych zachorowań) (rys. 4). Ze względu na znaczną liczbę zgłoszonych przypadków oraz nieistotny problem kliniczny jaki stanowią, z zestawienia odsetkowego wyłączono nowotwory skóry (317 zgłoszenia, tj. 8,2%) inne niż czerniak.

Tabela 2A oraz wykres (str. 32) przedstawiają współczynniki zachorowalności dla 15 najczęstszych umiejscowień nowotworów złośliwych u mężczyzn w województwie lubelskim w 2020 roku. **Tabela 3A** (str. 34-37) zawiera liczby nowych zarejestrowanych zachorowań, wskaźniki struktury procentowej oraz surowe i standaryzowane współczynniki zachorowalności na 100 tys. mężczyzn dla poszczególnych narządowych lokalizacji nowotworów.

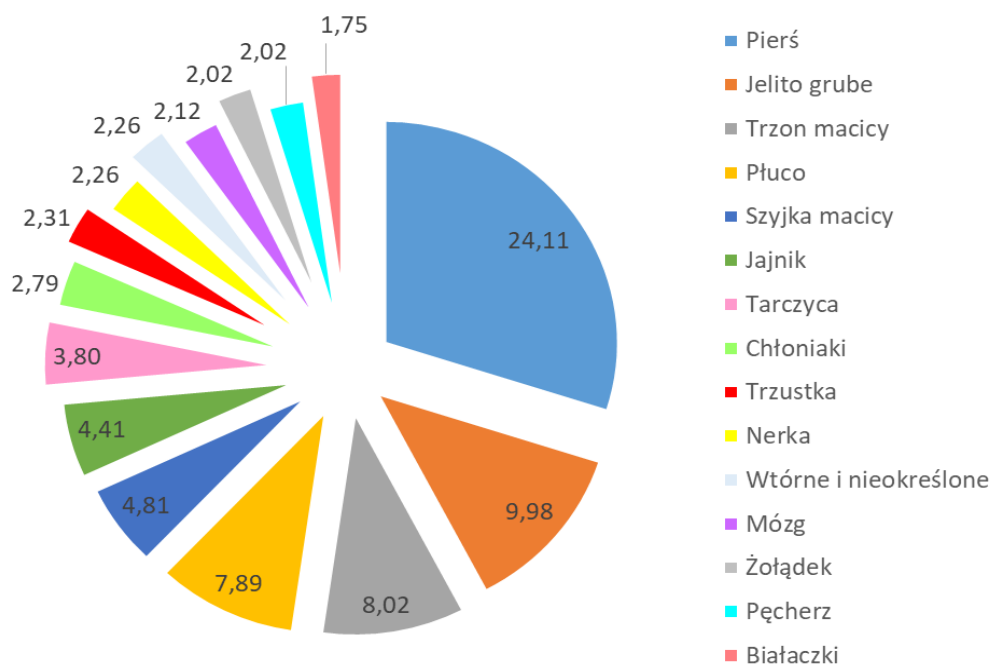
Rysunek 4: Najczęstsze umiejscowienia nowotworów złośliwych u mężczyzn w województwie lubelskim w 2020 roku wg odsetka zarejestrowanych zachorowań



Wśród kobiet dominującym nowotworem jest rak gruczołu piersiowego, stanowiący 24,1% ogółu nowotworów złośliwych u kobiet. W roku 2020 zgłoszono 848 nowych inwazyjnych (C50) nowotworów piersi oraz 60 zachorowań na nowotwory piersi *in situ* (D05), co łącznie daje 908 nowotworów w tej lokalizacji. Na kolejne miejsca wysunęły się nowotwory jelita grubego (okrężnicy i odbytnicy) z 376 nowymi przypadkami rocznie (9,98%), trzonu macicy (302 zachorowania, tj. 8%) płuca (297 nowych zgłoszeń, tj. 7,9%), nowotwory szyjki macicy, analizowane łącznie inwazyjne (C53) i nieinwazyjne (D06) (4,8%; 181 przypadków) oraz nowotwory jajnika (166 nowych zachorowań, tj. 4,4%) (rys. 5). Ze względu na znaczną liczbę zgłoszonych przypadków oraz nieistotny problem kliniczny jaki stanowią, z zestawienia odsetkowego wyłączono nowotwory skóry (359 zgłoszeń, tj. 9,5%).

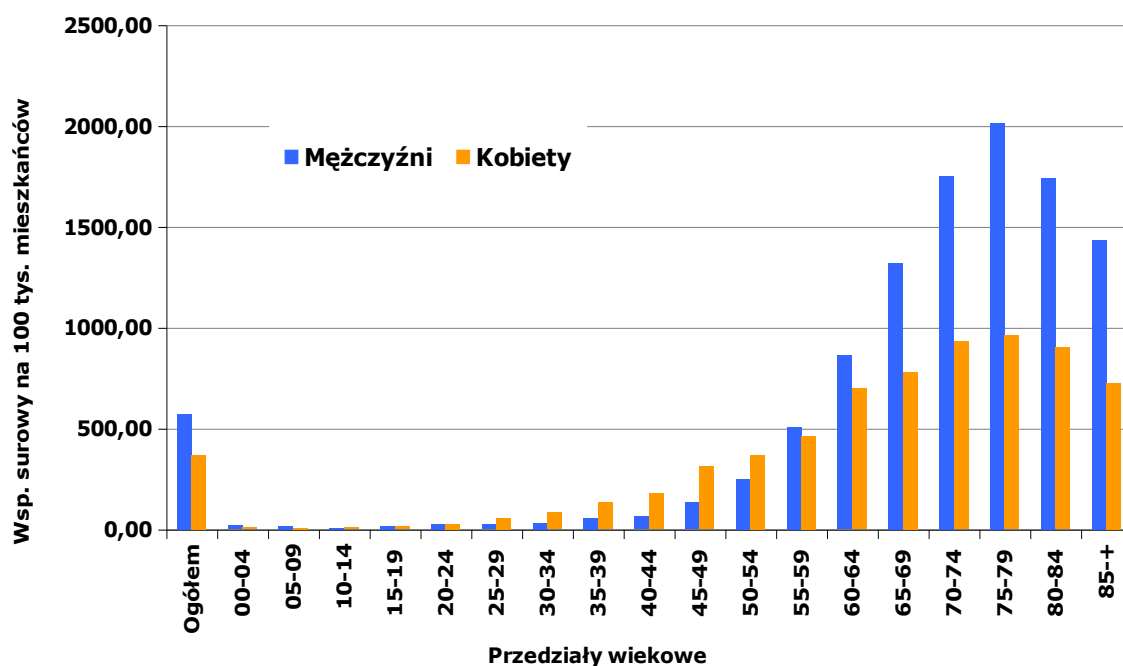
Tabela 2B oraz wykres (str. 33) przedstawiają współczynniki zachorowalności dla 15 najczęstszych umiejscowień nowotworów złośliwych u kobiet w województwie lubelskim w 2020 roku. **Tabela 3B** (str. 38-41) zawiera liczby nowych zarejestrowanych zachorowań, wskaźniki struktury procentowej oraz surowe i standaryzowane współczynniki zachorowalności na 100 tys. kobiet. dla poszczególnych lokalizacji narządowych nowotworów.

Rysunek 5: Najczęstsze umiejscowienia nowotworów złośliwych u kobiet w województwie lubelskim w 2020 roku wg odsetka zarejestrowanych zachorowań



Zachorowalność na nowotwory złośliwe jest wybitnie związana z wiekiem. Niska w pierwszych trzech dekadach, rośnie gwałtownie po 45-tym roku życia u mężczyzn i po 40-tym roku życia u kobiet. W 2020 roku szczyt zachorowań zaobserwowano u osób pomiędzy 75 a 79 rokiem życia i w przedziałach tych zachorowalność była ponad 2-krotnie wyższa u mężczyzn niż u kobiet. Na uwagę zasługuje fakt, że pomiędzy 25-tym a 54-tym rokiem życia zachorowalność na nowotwory złośliwe jest wyższa u kobiet niż u mężczyzn (rys. 6).

Rysunek 6: Surowe współczynniki zachorowalności na nowotwory złośliwe ogółem w 5-letnich przedziałach wiekowych u kobiet i mężczyzn w województwie lubelskim w 2020 roku



Tabele 4A i 4B (str. 42 - 49) zawierają liczby nowych zachorowań na nowotwory złośliwe w województwie lubelskim w 5-letnich przedziałach wiekowych. **Tabele 5A i 5B** (str. 50 - 57) zawierają surowe współczynniki zachorowalności na nowotwory złośliwe w województwie lubelskim w 5-letnich przedziałach wiekowych. Dane uszeregowano wg kolejności kodów X Rewizji Międzynarodowej Klasyfikacji Chorób, Urazów i Problemów Zdrowotnych.

Wykresy 15 - 24 pokazują zachorowalność w 5-letnich przedziałach wiekowych dla wybranych nowotworów złośliwych w województwie lubelskim (strona 97 - 101).

Obserwuje się pewne różnice w zachorowalności w poszczególnych powiatach województwa lubelskiego. Jednakże w danym roku różnice te mogą wynikać z wahań kompletności rejestracji w poszczególnych gminach. W celu zniwelowania różnic wynikających z niedorejestrowania w danym roku sprawozdawczym, opracowano mapy w oparciu o średnie wartości standaryzowanych współczynników zachorowalności z lat 2016-2020 (**mapy 3 i 4, tabela 12**, str. 85 - 87). Wśród mężczyzn zanotowano najwyższą średnią zachorowalność na nowotwory złośliwe ogółem w Zamościu i Białej Podlaskiej. Najniższe średnie współczynniki wyliczono dla powiatu ryckiego i janowskiego. U kobiet najwyższe średnie współczynniki zachorowalności na nowotwory ogółem obliczono dla Zamościa i Lublina. Najniższe współczynniki zachorowalności stwierdzono w powiecie janowskim i włodawskim.

Tabele 6A i 6B (str. 58 - 59) przedstawiają liczby zachorowań na nowotwory złośliwe dla poszczególnych powiatów województwa lubelskiego w 5-letnich przedziałach wiekowych. **Tabela 7** (str. 60) przedstawia surowe i standaryzowane współczynniki zachorowalności na nowotwory złośliwe dla powiatów województwa lubelskiego w 2020 r.

5. TRENDY CZASOWE ZACHOROWAŃ

Oporając się na danych z lat o najlepszej kompletności rejestracji, w województwie lubelskim można zaobserwować wzrost liczby zachorowań na nowotwory złośliwe w stosunku do poprzednich dwóch dekad. Liczba rejestrowanych rocznie nowych zachorowań na nowotwory złośliwe zwiększyła się w omawianym okresie z około 5,5 tys. na początku lat 90-tych XX wieku do ponad 9,7 tys. w 2019 roku. Stanowi to ponad 60-procentowy wzrost liczby zachorowań (rys. 7, tab. IV). W związku z pandemią Covid-19 w roku 2020 odnotowaliśmy niemalże 20% spadek w liczbie zarejestrowanych przypadków nowotworów złośliwych. Oznacza to, że pandemia Covid-19 zaburzyła rejestrowane trendy zachorowalności i umieralności.

Rysunek 7: Dynamika wzrostu liczby zachorowań na nowotwory złośliwe w województwie lubelskim w latach 1989-2020

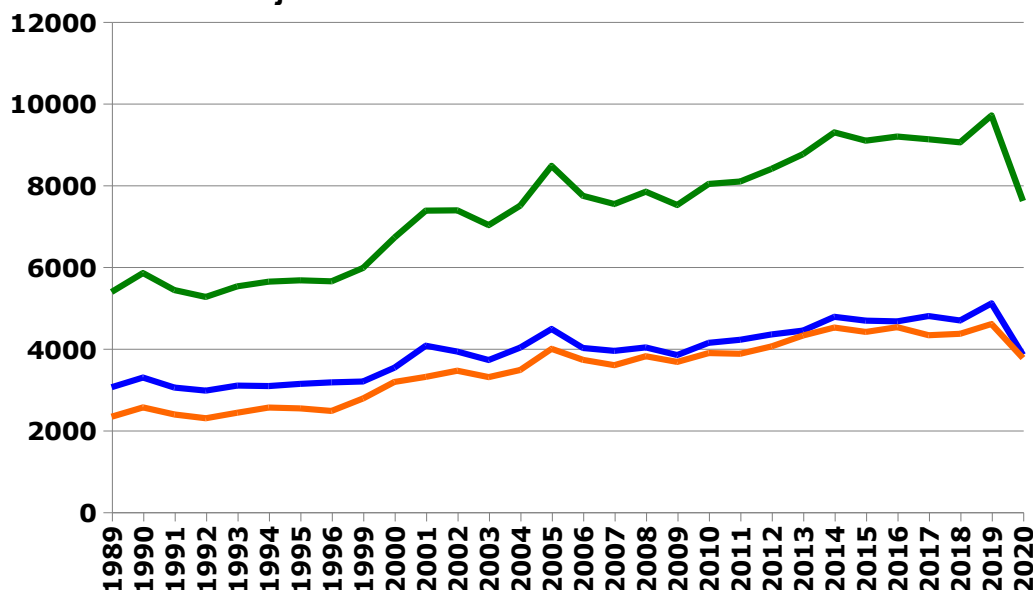


Tabela IV: Liczba zarejestrowanych zachorowań na nowotwory złośliwe w województwie lubelskim w latach 1989-2020

Rok	Liczba zachorowań		
	Ogółem	Mężczyźni	Kobiety
1989	5 384	3 053	2 331
1990	5 847	3 289	2 558
1991	5 429	3 044	2 385
1992	5 262	2 969	2 293
1993	5 521	3 093	2 428
1994	5 636	3 081	2 555
1995	5 669	3 135	2 534
1996	5 644	3 172	2 472
1999	5 970	3 193	2 777
2000	6 712	3 530	3 182
2001	7 374	4 068	3 306
2002	7 381	3 925	3 456
2003	7 020	3 719	3 301
2004	7 494	4 021	3 473
2005	8 469	4 477	3 992
2006	7 736	4 013	3 723
2007	7 535	3 942	3 593
2008	7 837	4 027	3 810
2009	7 511	3 840	3 671
2010	8 027	4 139	3 888
2011	8 086	4 216	3 872
2012	8 396	4 345	4 051
2013	8 755	4 438	4 317
2014	9 288	4 775	4 513
2015	9 086	4 681	4 405
2016	9 186	4 665	4 521
2017	9 120	4 795	4 325
2018	9 045	4 685	4 360
2019	9 702	5 103	4 599
2020	7 610	3 844	3 766

Obliczone surowe współczynniki zarejestrowanej zachorowalności ogółem analogicznie uległy zwiększeniu z około 280/100 tys. mieszkańców w latach 90-tych XX wieku do ponad 460/100 tys. w roku 2019 i spadły do 360,8/100 tys. w roku 2020.

Ze względu na zmiany demograficzne najlepszymi wskaźnikami porównawczymi są standaryzowane według wieku współczynniki zachorowalności, które uwzględniają strukturę wiekową analizowanej populacji. W województwie lubelskim obserwuje się tendencję spadkową standaryzowanych współczynników zachorowalności u mężczyzn (297,3/100 tys. w roku 1990 i 272,1/100 tys. w roku 2019) oraz 204,84/100 tys. w 2020 r. ich stały wzrost wśród kobiet (175,1/100 tys. w roku 1990 i 211,9/100 tys. w roku 2019) (tab. V, rys. 8) i spadek do 177,25/100 tys. w roku 2020.

Roczne wahania współczynników zachorowalności wynikają głównie ze zmiennej kompletności rejestracji.

Rysunek 8: Surowe i standaryzowane współczynniki zachorowalności na nowotwory złośliwe w województwie lubelskim w latach 1990-2020, wraz z linią trendu

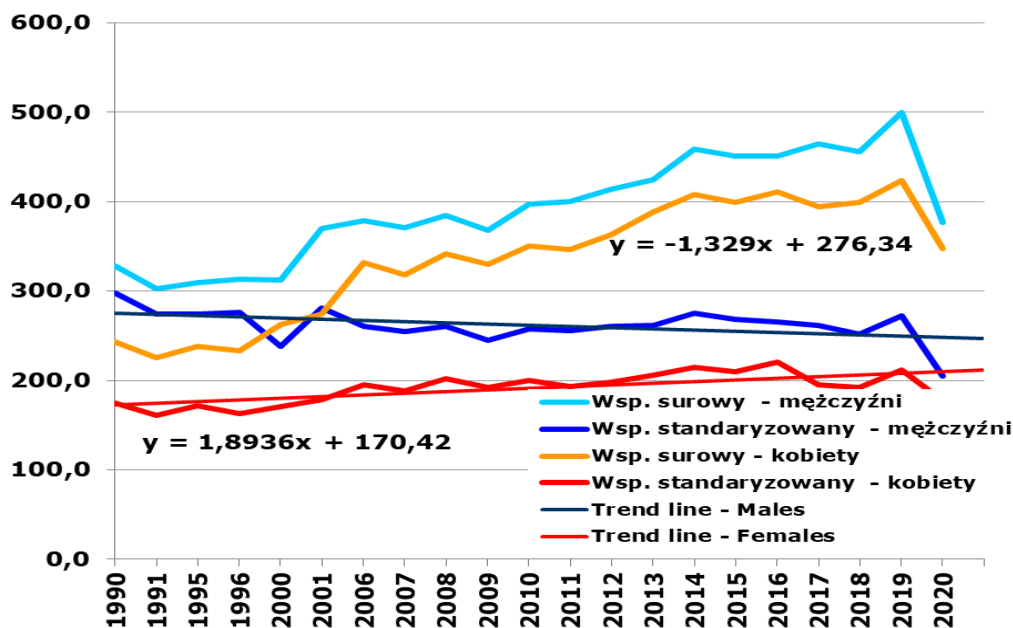


Tabela V: Surowe i standaryzowane współczynniki zachorowalności na nowotwory złośliwe w województwie lubelskim w latach 1990-2020 (na 100 tys. mieszkańców)

Rok	Wsp. surowy ogółem	Mężczyźni		Kobiety	
		Wsp. surowy	Wsp. stand.	Wsp. surowy	Wsp. stand.
1990	284,5	327,9	297,3	243,2	175,1
1991	263,4	302,8	273,8	225,8	160,5
1995	272,7	309,3	274,1	237,8	171,9
1996	271,5	313,1	275,8	233,6	163,1
2000	283,9	310,5	238,3	283,3	169,0
2001	320,5	369,6	280,6	273,9	178,2
2006	354,6	378,4	260,8	331,5	195,2
2007	343,5	370,5	254,5	317,7	188,0
2008	362,5	384,6	260,1	341,8	201,9
2009	348,2	367,6	245,4	329,9	191,8
2010	373,0	397,2	257,8	350,3	199,8
2011	372,3	400,2	256,0	346,1	193,6
2012	387,7	413,9	260,4	363,0	198,5
2013	406,0	424,5	261,8	388,6	206,3
2014	427,8	458,7	274,8	407,8	214,5
2015	424,6	450,7	270,0	398,8	209,5
2016	430,6	450,8	265,7	410,7	220,7
2017	428,3	464,7	262,0	394,1	195,0
2018	426,3	455,6	252,0	398,8	192,6
2019	460,2	499,4	272,1	423,3	211,9
2020	360,8	369,5	199,9	333,2	172,9

Struktura zachorowań na nowotwory złośliwe w województwie lubelskim jest pod względem lokalizacji schorzeń zbliżona do ogólnopolskiej²⁷.

Wśród mężczyzn w województwie lubelskim najczęstszymi nowotworami od lat pozostawały nowotwory płuca. Jednak od 2015r. zajmują one drugie miejsce co do częstości zachorowań. Liczba zarejestrowanych nowych zachorowań spadła w roku 2020 do 545 przypadków, a ich udział odsetkowy wśród zachorowań na nowotwory złośliwe wyniósł 14,2%. Standaryzowane współczynniki zachorowalności w ciągu ostatnich 20 lat wykazują stałą tendencję spadkową (spadek o ponad 50%), zgodnie z trendem obserwowanym w tym okresie ogółem w Polsce^{28,29}. Pod względem standaryzowanych współczynników zachorowalności na nowotwory płuca u mężczyzn województwo lubelskie w 2020 roku zajęło 13 miejsce w Polsce³⁰.

W 2020 roku pierwsze miejsce wśród nowotworów u mężczyzn zajmowały nowotwory gruczołu krokowego. Standaryzowane współczynniki zachorowalności wzrosły z około 19/100 tys. w roku 1990 i 2000 do ponad 111,9/100 tys. w roku 2019, co stanowi ponad 6-krotny wzrost. Liczba zarejestrowanych zachorowań wzrosła ze 156 w 1990 r. do 318 w roku 2000, 1144 w 2019 r., a następnie 760 przypadków w roku 2020.

Kolejną grupą najczęstszych nowotworów złośliwych są nowotwory jelita grubego, wśród których w okresie 20 lat nastąpił ponad 2-krotny wzrost liczby rejestrowanych zachorowań (243 w 1990r., 314 w 2000 r. i 624 w 2019r.) oraz wzrost standaryzowanych współczynników zachorowalności o ponad 50% (z blisko 22/100 tys. w latach 1990-2000 do niemal 32/100 tys. w roku 2019). W roku 2020 współczynnik standaryzowany dla nowotworów jelita grubego wyniósł 24,8/100 tys.

Zmiany zachorowalności dotyczące powyższych lokalizacji są odzwierciedleniem ogólnych tendencji w tej grupie nowotworów obserwowanych w krajach wysoko rozwiniętych³¹.

Zachorowalność na nowotwory pęcherza moczowego w roku 2020 wyniosła 14/100 tys., a współczynnik ten jest wyższy o około 11% w porównaniu z rokiem 1990 (12,7/100 tys.). Współczynnik ten zbliżył się obecnie do opisywanego w roku 2006 - 14,1/100 tys (po wzroście do ponad 20/100 tys. obserwowanym w latach 2010 i 2014). Dla nowotworów nerki obserwuje się wzrost z 7,6/100 tys. w roku 1990 do prawie 9/100 tys. w roku 2020 (co stanowi ponad 11% wzrost). Liczby zarejestrowanych zachorowań wzrosły odpowiednio: dla nowotworów pęcherza moczowego z 143 do 288, a dla nowotworów nerki z 84 do 159. Przebieg zmian liczby zachorowań oraz standaryzowanych współczynników zachorowalności dla raka nerki (zważywszy, że do 1997 roku kod topograficzny w tej lokalizacji obejmował również guzy miedniczki nerkowej) wskazuje na wyraźne niedorejestrowanie tej grupy nowotworów istniejące do roku 2000. O ile tak znaczny wzrost zachorowań na raka stercza może być po części tłumaczony powszechnym stosowaniem badania PSA, skutkującym zwiększonym wykrywaniem wczesnych przypadków tego nowotworu, to w dwóch pozostałych lokalizacjach należy brać pod uwagę etiologię związaną z paleniem tytoniu.

Poza nowotworami płuca, lokalizacją, w której od lat obserwowana była tendencja spadkowa są nowotwory żołądka. Postępuje spadek zarówno liczby zachorowań (z 266 w 1990 r. do 136 w 2020 r.), jak i standaryzowanych współczynników zachorowalności (z ponad 23,6/100 tys. w roku 1990 do 6,8/100 tys. w roku 2020).

²⁷ Urszula Wojciechowska, Klaudia Barańska, Irmina Michałek, Paweł Olasek, Marta Miklewska, Joanna A. Didkowska, Narodowy Instytut Onkologii-im. Marii Skłodowskiej-Curie, Państwowy Instytut Badawczy, Nowotwory złośliwe w Polsce w 2020 roku

²⁸ Wojciechowska U, Didkowska J, Tarkowski W, Zatoński W: Nowotwory złośliwe w Polsce w 2004 roku. Centrum Onkologii Instytut im. M. Skłodowskiej-Curie, Warszawa, 2006

²⁹ Urszula Wojciechowska, Klaudia Barańska, Irmina Michałek, Paweł Olasek, Marta Miklewska, Joanna A. Didkowska, Narodowy Instytut Onkologii-im. Marii Skłodowskiej-Curie, Państwowy Instytut Badawczy, Nowotwory złośliwe w Polsce w 2020 roku

³⁰ Baza danych Krajowego Rejestru Nowotworów - <http://onkologia.org.pl>

³¹ Baza danych IARC: <http://globocan.iarc.fr>

Graficzne przedstawienie trendów zachorowalności w województwie lubelskim na tle Polski zawierają **wykresy 1-14** (str. 88 - 94).

Wśród kobiet w województwie lubelskim najczęstszym nowotworem od lat pozostaje rak piersi, a roczna liczba nowych zarejestrowanych zachorowań w ciągu ostatnich 20 lat wzrosła ponad dwukrotnie (371 w roku 1990 i 974 w roku 2019 oraz 848 w 2020 r.). Standaryzowany współczynnik zachorowalności wzrósł w tym czasie z 27,6/100 tys. do niemalże 48/100 tys., co przybliży nasz region do średniej zachorowalności dla Polski. Pod względem standaryzowanych współczynników zachorowalności na nowotwory piersi u kobiet w 2020 roku województwo lubelskie zajmowało 13 miejsce w Polsce³². Analizując łącznie inwazyjne (C50) i nieinwazyjne (D05) nowotwory piersi odnotowujemy jeszcze wyraźniejszy trend wzrostowy zachorowań na nowotwory piersi (łącznie 1002 przypadki w 2019r. i 21,7% zachorowań) i 908 przypadków w 2020 roku co stanowi 24,1% udział w zachorowaniach wśród kobiet. Wzrastająca liczba zgłaszanych wczesnych rozpoznań guzów piersi rodzi potrzebę analizowania tych 2 kodów topograficznych łącznie.

Jelito grube jest umiejscowieniem, dla którego wśród kobiet obserwuje się wyraźnie mniejszą dynamikę zmian niż u mężczyzn. Chociaż liczba zarejestrowanych zachorowań wzrosła z 276 w roku 1990 do 399 w roku 2019, to w tym samym okresie standaryzowany współczynnik zachorowalności pozostał na zbliżonym poziomie (16,0/100 tys. w roku 1990 i 15,5/100 tys. w roku 2019 oraz 15,4/100 tys. w 2020 roku. W roku 2020 odnotowano odpowiednio 376 przypadków co stanowi niespełna 10% odsetek ogółu nowotworów złośliwych wśród kobiet.

Wzrost standaryzowanych współczynników zachorowalności obserwuje się także wśród nowotworów trzonu macicy, dla których współczynniki wzrosły z 9,8/100 tys. w roku 1990 do 18,1/100 tys. w roku 2019, co stanowi prawie dwukrotny wzrost. Liczba zarejestrowanych zachorowań zwiększyła się niemal 2,5-krotnie (z 132 w 1990r. do 400 w 2019r.). W roku 2020 zarejestrowano odpowiednio: 302 przypadki tego nowotworu i standaryzowany współczynnik zachorowalności 13,3/100 tys.

Dla nowotworów jajnika obserwujemy brak wyraźnego trendu wzrostowego. Liczba zarejestrowanych zachorowań wzrosła ze 147 w 1990r. do zaledwie 174 w 2019r. (166 w roku 2020), a standaryzowane współczynniki zachorowalności wynosiły: 11,6/100 tys. w roku 1990 i 9,3/100 tys. w roku 2019 oraz 8,02/100 tys. w 2020 roku. Udział odsetkowy nowotworów jajnika wśród nowotworów ogółem u kobiet zmniejsza się z 5,7% w 1990 r. do 3,8% w 2019 roku i 4,4% w 2020 r.

Obserwowany spadek standaryzowanego współczynnika zachorowalności na nowotwory szyjki macicy (z 14,8/100 tys. w roku 1990 i 11,3/100 tys. w roku 2005 do 11,86/100 tys. w roku 2020) może być zjawiskiem mylącym w ocenie narażenia na ten nowotwór w populacji kobiet województwa lubelskiego (liczba zarejestrowanych zachorowań wynosiła: 198 w 1990 r., 176 w 2005 r. i 181 w 2020 r.). Towarzyszy mu bowiem wzrost liczby zarejestrowanych przypadków nowotworów *in situ* (D06) w tej lokalizacji (75 zachorowań w 2020 roku; standaryzowany współczynnik zachorowalności 6,3/100 tys. kobiet). Przy łącznej analizie przypadków inwazyjnych (C53) i nieinwazyjnych (D06) nowotworów szyjki macicy, lokalizacja ta znalazła się na piątym miejscu wśród najczęstszych nowotworów u kobiet (4,8%), nieznacznie wyprzedzając nowotwór jajnika. Zarówno w Europie, jak i w innych regionach Polski odnotowuje się tendencję spadkową zachorowalności na ten nowotwór^{33,34,35,36}, co przy obecnych szerokich możliwościach diagnostycznych świadczy niewątpliwie o zbyt małym wykorzystaniu badań przesiewowych i profilaktyki pierwotnej.

³² Baza danych Krajowego Rejestru Nowotworów - <http://onkologia.org.pl>

³³ Didkowska J, Wojciechowska U, Zatoński W: Nowotwory szyjki macicy w Polsce - epidemiologiczny bilans otwarcia i perspektywy. Ginekol Pol, 2006; 77 (9): 660-666.

³⁴ Krajowy Rejestr Nowotworów- Baza on-line: <http://onkologia.org.pl/raporty/>

³⁵ International Agency for Research on Cancer, European Cancer Observatory: <http://eco.iarc.fr/>

³⁶ Urszula Wojciechowska, Klaudia Barańska, Irmina Michałek, Paweł Olasek, Marta Miklewska, Joanna A. Didkowska, Narodowy Instytut Onkologii-im. Marii Skłodowskiej-Curie, Państwowy Instytut Badawczy, Nowotwory złośliwe w Polsce w 2020 roku

Niepokojącym zjawiskiem jest także stały wzrost liczby zgłaszanych zachorowań (ze 156 w 1990 r. do 297 w 2020 r.) i standaryzowanych współczynników zachorowalności na nowotwory płuca wśród kobiet (z 10,0/100 tys. w roku 1990 do 12,2/100 tys. w roku 2020), co stanowi wzrost o 40%). Wzrost ten, obserwowany wcześniej jedynie w dużych aglomeracjach miejskich, staje się obecnie powszechny i towarzyszy mu, w odróżnieniu od mężczyzn, stały wzrost konsumpcji tytoniu, co skutkować będzie w kolejnych latach dalszym wzrostem zachorowalności^{37,38}.

Podobnie jak u mężczyzn, znaczący trend spadkowy obserwowany był wśród nowotworów żołądka u kobiet. Standaryzowany współczynnik zachorowalności spadł z 10,0/100 tys. w roku 1990 do 2,8/100 tys. w roku 2020 (spadek o ponad 70%), a liczba zachorowań ze 157 w 1990 r. do 76 w 2020 r.

Graficzne przedstawienie trendów zachorowalności województwie lubelskim na tle Polski zawierają **wykresy 1-14** (str. 88 - 94).

6. ZGONY NA NOWOTWORY ZŁOŚLIWE W WOJEWÓDZTWIE LUBELSKIM

Rejestry Nowotworów nie dysponują kompletnymi danymi o zgonach z powodu nowotworów złośliwych w regionie swojego działania. Wynika to z niewypełniania przez jednostki służby zdrowia Kart Zgłoszenia Nowotworu Złośliwego w większości przypadków zgonów z tego powodu. Kolejny powód to ograniczony dostęp Rejestrów do Statystycznych Kart Zgonu.

W celu oceny umieralności na nowotwory złośliwe na danym terenie Rejestry posługują się przetworzonymi danymi Głównego Urzędu Statystycznego publikowanymi przez Krajowy Rejestr Nowotworów. Dane GUS obarczone są jednakże poważnym błędem merytorycznym, co do pierwotnej przyczyny zgonu. W wielu przypadkach jako przyczyna zgonu, zamiast pierwotnego umiejscowienia nowotworu, podawane jest umiejscowienie zmian przerzutowych (wtórnych - zakres kodów od C77 do C79 według MSKChiPZ) lub nieokreślone umiejscowienie nowotworu (zakres kodów C76 i C80 według MSKChiPZ). Częstokroć jako przyczyna zgonu wymieniane są też powikłania krążeniowo-oddechowe choroby nowotworowej, powodując utratę danych, co do przyczyny pierwotnej.

Opisana wyżej sytuacja sprawia, że dane o umieralności w części tylko korespondują z danymi o zachorowaniach. Stawia to Polskę w gronie krajów o złej praktyce kodowania zgonów i niskiej jakości danych o zgonach, mimo 100% kompletności rejestracji³⁹.

W województwie lubelskim w 2020 roku zgłoszono **4 985** zgonów z powodu nowotworów złośliwych, w tym **2 822** u mężczyzn i **2 163** wśród kobiet⁴⁰. (rys. 9).

Tabele 8A i 8B (str. 59 - 68) zawierają liczby zarejestrowanych zgonów na nowotwory złośliwe w województwie lubelskim w podziale na rozpoznania i 5-letnie przedziały wiekowe u mężczyzn i kobiet w 2020 roku.

Surowe współczynniki umieralności w przeliczeniu na 100 tys. mieszkańców wyniosły w województwie lubelskim w 2020 r. **276,8** dla mężczyzn i **199,5** dla kobiet. Po standaryzacji wyniosły one odpowiednio: **139** zgonów na 100 tys. mężczyzn i **78** na 100 tys. kobiet. Stawia to nasze województwo na piętnastym miejscu w Polsce pod względem umieralności z powodu nowotworów złośliwych u mężczyzn i u kobiet⁴¹ (tab. VI).

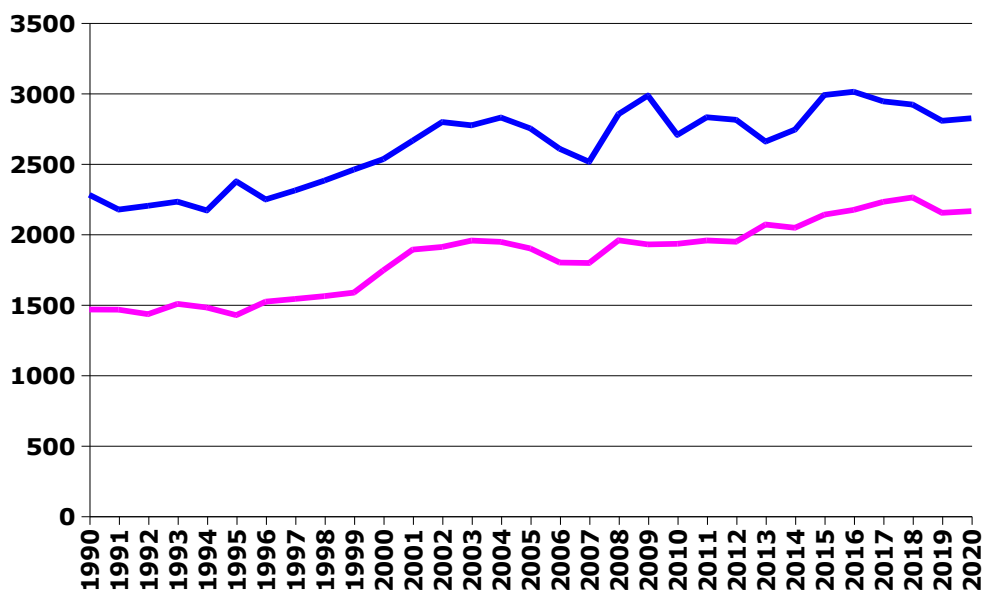
³⁷ Ambroziak M, Kozieł A, Bednarski B, Goryński P, Łata E, Parchimowicz T i wsp.: Stan zagrożenia epidemią palenia tytoniu w Polsce. Europejskie Biuro Światowej Organizacji Zdrowia, World Health Organization, 2009.

³⁸ Gliszczyński W.S: Palenie tytoniu w Polsce. INFOS 14(237), Biuro Analiz Sejmowych, 30 listopada 2017

³⁹ Urszula Wojciechowska, Klaudia Barańska, Irmina Michałek, Paweł Olasek, Marta Miklewska, Joanna A. Didkowska, Narodowy Instytut Onkologii-im. Marii Skłodowskiej-Curie, Państwowy Instytut Badawczy, Nowotwory złośliwe w Polsce w 2020 roku

⁴⁰ Raporty na podstawie danych Krajowego Rejestru Nowotworów – <http://onkologia.org.pl/pl/raporty>

⁴¹ Baza danych Krajowego Rejestru Nowotworów - <http://onkologia.org.pl/raporty/>

Rysunek 9: Dynamika wzrostu liczby zgonów na nowotwory złośliwe w województwie lubelskim w latach 1990-2020⁴²**Tabela VI: Współczynniki standaryzowane i surowe umieralności w podziale na województwa – Polska 2020r.³⁹**

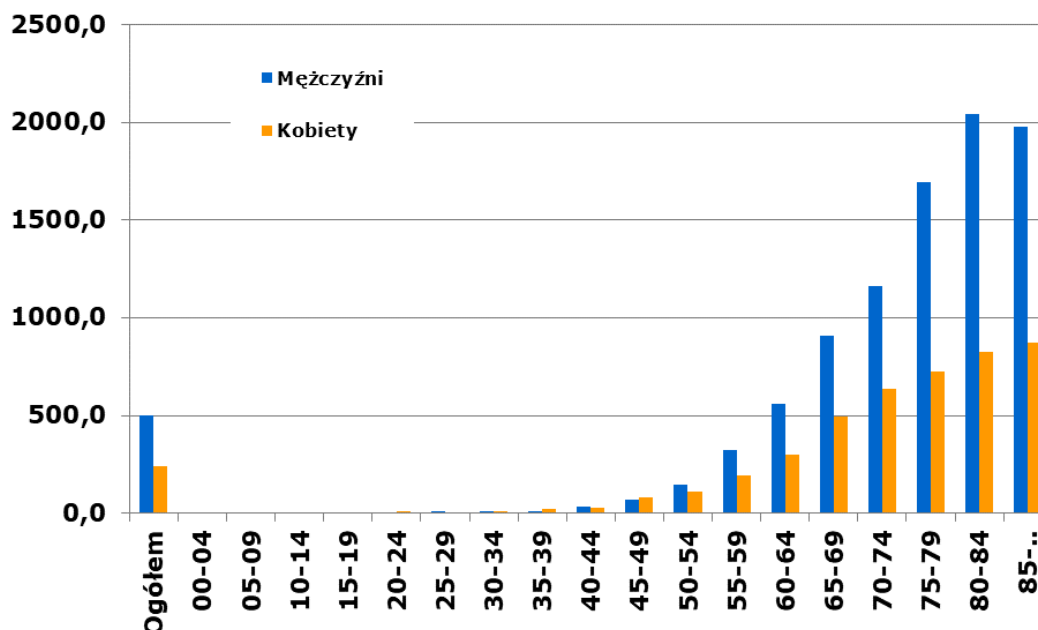
Kod	Województwo	Mężczyźni		Kobiety	
		Wsp.stand.	Wsp.surowy	Wsp.stand.	Wsp.surowy
02	DOLNOŚLĄSKIE	160,6	329,2	97,9	259,7
04	KUJAWSKO-POMORSKIE	160,9	313,6	98,8	247,2
06	LUBELSKIE	139,0	276,8	78,0	199,5
08	LUBUSKIE	153,7	295,3	97,7	244,0
10	ŁÓDZKIE	146,5	303,4	96,0	259,7
12	MAŁOPOLSKIE	141,8	271,4	82,7	210,3
14	MAZOWIECKIE	142,6	281,1	90,3	230,7
16	OPOLSKIE	140,4	296,3	80,9	210,8
18	PODKARPACKIE	125,6	240,9	72,3	177,2
20	PODLASKIE	136,8	275,6	82,6	219,5
22	POMORSKIE	147,0	280,1	89,9	209,0
24	ŚLĄSKIE	148,8	314,9	96,5	250,9
26	ŚWIĘTOKRZYSKIE	141,6	298,8	84,3	214,5
28	WARMIŃSKO-MAZURSKIE	150,8	277,3	93,8	221,3
30	WIELKOPOLSKIE	165,0	304,7	100,6	240,1
32	ZACHODNIOPOMORSKIE	156,3	313,9	90,8	230,9
	Polska	147,9	293,1	90,8	229,8

Tabele 9A i 9B (str. 69 - 76) przedstawiają współczynniki surowe dla zgonów w podziale na rozpoznania i 5-letnie grupy wiekowe wśród kobiet i mężczyzn w 2020 r.

Umieralność z powodu nowotworów złośliwych wzrasta z wiekiem, a szczególnie jej wzrost obserwuje się po 50-tym roku życia u obu płci. W 2020 roku najwyższe współczynniki umieralności obserwowano w grupach wiekowych powyżej 80 lat u mężczyzn i 85+ u kobiet (rys. 10).

⁴² Baza danych Lubelskiego Rejestru Nowotworów – opracowanie własne

Rysunek 10: Współczynniki surowe umieralności w przedziałach wiekowych - woj. lubelskie 2020r.⁴³



Struktura zgonów z powodu nowotworów złośliwych w województwie lubelskim jest zbliżona do ogólnopolskiej. Negatywnym zjawiskiem, z punktu widzenia jakości danych pochodzących z aktów zgonu przekazywanych do GUS, był wysoki u obu płci odsetek zgonów z powodu wtórnego (C77-C79) lub bliżej nieokreślonego umiejscowienia nowotworu (C76 i C80). W 2020 roku wynosił on łącznie 2,35% u mężczyzn i 3,13% u kobiet. W stosunku do roku 2009 obserwuje się spadek odsetka niezidentyfikowanych umiejscowień, kiedy to odsetki te wynosiły odpowiednio 8,8% u mężczyzn i 10,2% u kobiet⁴⁴.

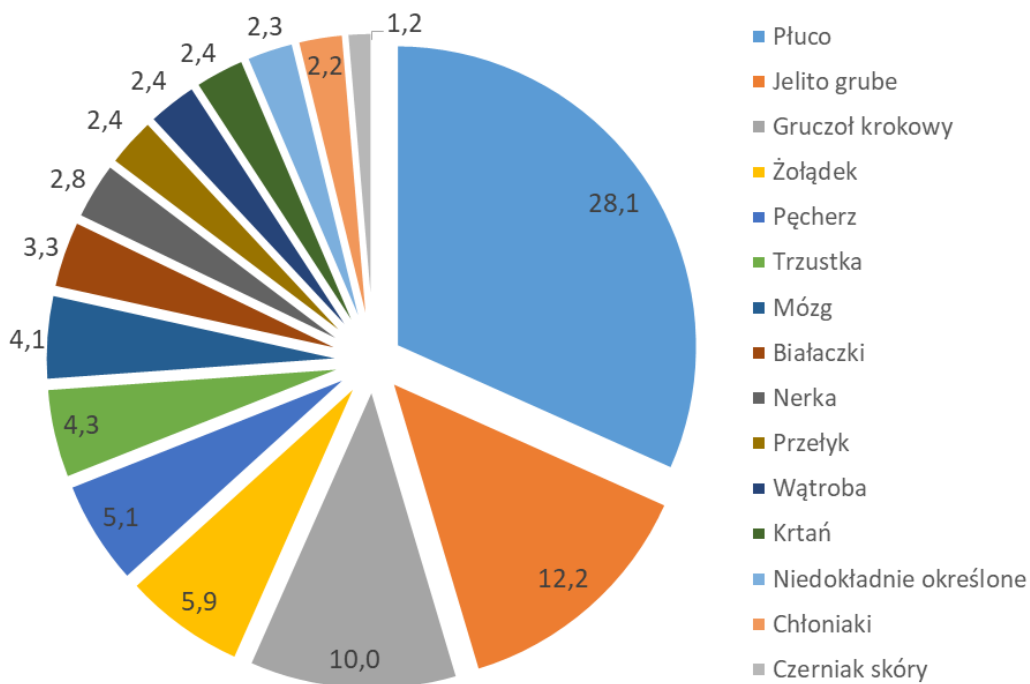
Wśród mężczyzn w 2020 roku najczęstszą przyczyną zgonów z powodu nowotworu złośliwego były nowotwory płuc stanowiące 28,1% zgonów (standaryzowany współczynnik umieralności 38,9/100 tys.). Kolejne miejsca zajmowały nowotwory jelita grubego (12,2%; standaryzowany współczynnik umieralności 16,3/100 tys.), nowotwory gruczołu krokowego (prawie 10%; 11,9/100 tys.), nowotwory żołądka (5,9%; 8/100 tys.) i nowotwory pęcherza moczowego (5,1%; 6,4/100 tys.) (rys. 11).

Tabela 10A oraz wykres (str. 79) przedstawiają współczynniki umieralności dla najczęstszych umiejscowień nowotworów złośliwych będących przyczyną zgonów u mężczyzn w województwie lubelskim w 2020 roku.

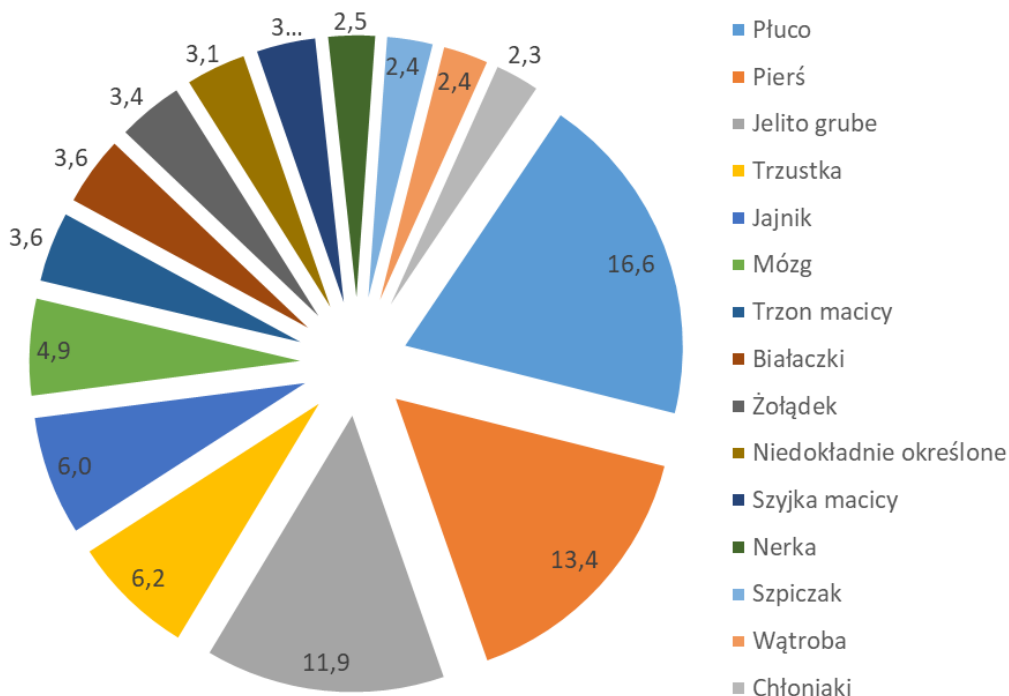
⁴³ Baza danych Krajowego Rejestru Nowotworów - <http://onkologia.org.pl/raporty/> - opracowanie własne

⁴⁴ Raporty na podstawie danych Krajowego Rejestru Nowotworów - <http://onkologia.org.pl/raporty/>

Rysunek 11: Najczęstsze umiejscowienia nowotworów złośliwych u mężczyzn w województwie lubelskim w 2020 roku wg odsetka zarejestrowanych zgonów⁴⁵



Rysunek 12: Najczęstsze umiejscowienia nowotworów złośliwych u kobiet w województwie lubelskim w 2020 roku wg odsetka zarejestrowanych zgonów⁴⁶



⁴⁵ Baza danych Krajowego Rejestru Nowotworów - <http://onkologia.org.pl/raporty/> - opracowanie własne

⁴⁶ Baza danych Krajowego Rejestru Nowotworów - <http://onkologia.org.pl/pl/raporty> - opracowanie własne

Wśród kobiet najczęstszą określoną przyczyną zgonów z powodu nowotworu złośliwego w 2020 roku były nowotwory płuca (16,6% zgonów; standaryzowany współczynnik umieralności 13,5/100 tys.), wyprzedzając nowotwory gruczołu piersiowego (13,4% zgonów; współczynnik umieralności 11,2/100 tys.). Kolejne miejsca zajmowały nowotwory jelita grubego (11,9%; 8,1/100 tys.), nowotwory trzustki (6,2%; 4,6/100 tys.) i jajnika (6,0%; 5,5/100 tys.) (rys. 12).

Tabela 10B oraz wykres (str. 78) przedstawiają współczynniki umieralności dla najczęstszych umiejscowień nowotworów złośliwych będących przyczyną zgonów u kobiet w województwie lubelskim w 2020 roku.

Tabele 11A i 11B (str. 79 - 82) przedstawiają liczbę, współczynniki surowe i standaryzowane oraz odsetki zgonów w podziale na rozpoznania wśród mężczyzn i kobiet w województwie lubelskim w 2020r.

WYKAZ TABEL, MAP I WYKRESÓW

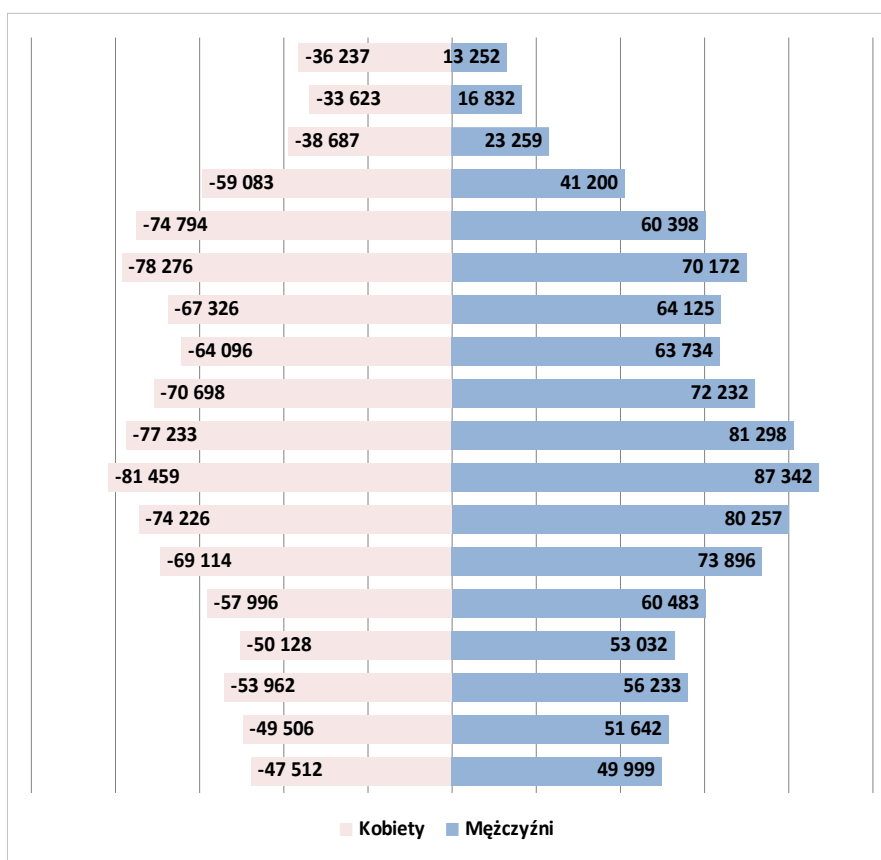
- I. Tabela 1A – Ludność w województwie lubelskim w 2020r. według płci i przedziałów wiekowych (stan na 30.VI)
- II. Tabela 1B – Ludność w województwie lubelskim w 2020r. według płci i powiatów (stan na 30.VI)
- III. Tabela 1C – Standardowa populacja świata
- IV. Tabela 2A i wykres: 15 najczęstszych lokalizacji nowotworów złośliwych u mężczyzn w województwie lubelskim w 2020 roku
- V. Tabela 2B i wykres: 15 najczęstszych lokalizacji nowotworów złośliwych u kobiet w województwie lubelskim w 2020 roku
- VI. Tabela 3A: Liczba, współczynniki surowe i standaryzowane oraz wskaźnik struktury procentowej zachorowań na nowotwory złośliwe w województwie lubelskim w 2020 roku - mężczyźni
- VII. Tabela 3B: Liczba, współczynniki surowe i standaryzowane oraz wskaźnik struktury procentowej zachorowań na nowotwory złośliwe w województwie lubelskim w 2020 roku - kobiety
- VIII. Tabela 4A: Liczba zachorowań na nowotwory złośliwe u mężczyzn w województwie lubelskim w 2020 roku, z podziałem na 5-letnie grupy wiekowe
- IX. Tabela 4B: Liczba zachorowań na nowotwory złośliwe u kobiet w województwie lubelskim w 2020 roku, z podziałem na 5-letnie grupy wiekowe
- X. Tabela 5A: Surowe współczynniki zachorowalności na nowotwory złośliwe (w przeliczeniu na 100 tys) u mężczyzn w województwie lubelskim w 2020 roku, z podziałem na 5-letnie grupy wiekowe
- XI. Tabela 5B: Surowe współczynniki zachorowalności na nowotwory złośliwe (w przeliczeniu na 100 tys) u kobiet w województwie lubelskim w 2020 roku, z podziałem na 5-letnie grupy wiekowe
- XII. Tabela 6A: Liczba zachorowań na nowotwory złośliwe u mężczyzn w powiatach województwa lubelskiego w 2020 roku, z podziałem na 5-letnie grupy wiekowe
- XIII. Tabela 6B: Liczba zachorowań na nowotwory złośliwe u kobiet w powiatach województwa lubelskiego w 2020 roku, z podziałem na 5-letnie grupy wiekowe
- XIV. Tabela 7: Surowe i standaryzowane współczynniki zachorowalności na nowotwory złośliwe w powiatach województwa lubelskiego w 2020 roku
- XV. Tabela 8A: Liczba zgonów na nowotwory złośliwe u mężczyzn w województwie lubelskim w 2020 roku, z podziałem na 5-letnie grupy wiekowe
- XVI. Tabela 8B: Liczba zgonów na nowotwory złośliwe u kobiet w województwie lubelskim w 2020 roku, z podziałem na 5-letnie grupy wiekowe
- XVII. Tabela 9A: Surowe współczynniki umieralności na nowotwory złośliwe u mężczyzn w województwie lubelskim w 2020 roku, w 5-letnich grupach wiekowych w przeliczeniu na 100 tys. mężczyzn
- XVIII. Tabela 9B: Surowe współczynniki umieralności na nowotwory złośliwe u kobiet w województwie lubelskim w 2020 roku, w 5-letnich grupach wiekowych w przeliczeniu na 100 tys. kobiet
- XIX. Tabela 10A i wykres: Najczęstsze nowotwory złośliwe będące przyczyną zgonów u mężczyzn w województwie lubelskim w 2020 roku
- XX. Tabela 10B i wykres: Najczęstsze nowotwory złośliwe będące przyczyną zgonów u kobiet w województwie lubelskim w 2020 roku

- XXI. Tabela 11A: Liczba, współczynniki surowe i standaryzowane oraz wskaźnik struktury procentowej zgonów na nowotwory złośliwe w województwie lubelskim w 2020 roku - mężczyźni
- XXII. Tabela 11B: Liczba, współczynniki surowe i standaryzowane oraz wskaźnik struktury procentowej zgonów na nowotwory złośliwe w województwie lubelskim w 2020 roku - kobiety
- XXIII. Mapa 1: Układ administracyjny województwa lubelskiego
- XXIV. Mapa 2: Gęstość zaludnienia w Polsce oraz procentowy udział ludności zamieszkałej na terenach wiejskich w 2020 roku
- XXV. Mapa 3: Rozkład geograficzny zachorowalności na nowotwory złośliwe u mężczyzn w powiatach województwa lubelskiego w latach 2016– 2020
- XXVI. Mapa 4: Rozkład geograficzny zachorowalności na nowotwory złośliwe u kobiet w powiatach województwa lubelskiego w latach 2016 – 2020
- XXVII. Tabela 12: Średnie standaryzowane współczynniki zachorowalności na nowotwory złośliwe w powiatach województwa lubelskiego w latach 2016 – 2020
- XXVIII. Wykresy 1-14: Trendy czasowe zachorowalności na wybrane nowotwory złośliwe w województwie lubelskim w latach 1989 – 2020
- XXIX. Wykresy 15-24: Zachorowalność w 5-letnich przedziałach wiekowych dla wybranych nowotworów złośliwych w województwie lubelskim

Tabela 1A: Ludność w województwie lubelskim w 2020 r. wg płci i przedziałów wiekowych (stan na 30.VI)^{47, 48}

Table 1A: Population of Lublin region by sex and age brackets, 2020 (on 30 of June)

Grupa wiekowa	Ogółem	Mężczyźni	Kobiety
85 +	49 489	13 252	36 237
80-84	50 455	16 832	33 623
75-79	61 946	23 259	38 687
70-74	100 283	41 200	59 083
65-69	135 192	60 398	74 794
60-64	148 448	70 172	78 276
55-59	131 451	64 125	67 326
50-54	127 830	63 734	64 096
45-49	142 930	72 232	70 698
40-44	158 531	81 298	77 233
35-39	168 801	87 342	81 459
30-34	154 483	80 257	74 226
25-29	143 010	73 896	69 114
20-24	118 479	60 483	57 996
15-19	103 160	53 032	50 128
10-14	110 195	56 233	53 962
05-09	101 148	51 642	49 506
00-04	97 511	49 999	47 512
LUBELSKIE ogółem	2 103 342	1 019 386	1 083 956



⁴⁷ Główny Urząd Statystyczny. Baza Demografia; <http://demografia.stat.gov.pl/bazademografia>

⁴⁸ Powierzchnia i ludność w przekroju terytorialnym. Główny Urząd Statystyczny, Warszawa 2019.

Tabela 1B: Ludność w województwie lubelskim w 2020r. wg płci i powiatów (stan na 30.VI)^{49, 50}

Table 1B: Population of Lublin region by sex and districts, 2020 (on 30 June)

Powiat	Ogółem	Mężczyźni	Kobiety
Powiat bialski	110 454	54 936	55 518
Powiat biłgorajski	100 617	49 600	51 017
Powiat chełmski	77 752	38 436	39 316
Powiat hrubieszowski	62 473	30 619	31 854
Powiat janowski	45 503	22 568	22 935
Powiat krasnostawski	62 940	30 662	32 278
Powiat kraśnicki	95 064	46 170	48 894
Powiat lubartowski	88 152	43 040	45 112
Powiat lubelski	156 002	76 427	79 575
Powiat łęczyński	57 298	28 109	29 189
Powiat łukowski	106 591	52 972	53 619
Powiat opolski	58 952	28 815	30 137
Powiat parczewski	34 590	17 190	17 400
Powiat puławski	112 835	54 009	58 826
Powiat radzyński	58 604	29 311	29 293
Powiat rycki	55 841	27 860	27 981
Powiat świdnicki	71 739	34 484	37 255
Powiat tomaszowski	82 337	40 520	41 817
Powiat włodawski	38 207	18 845	19 362
Powiat zamojski	105 839	52 203	53 636
Powiat m. Biała Podlaska	57 194	27 358	29 836
Powiat m. Chełm	61 588	28 882	32 706
Powiat m. Lublin	339 547	156 678	182 869
Powiat m. Zamość	63 223	29 692	33 531
Razem	2 103 342	1 019 386	1 083 956

49

50

Główny Urząd Statystyczny. Baza Demografia; <http://demografia.stat.gov.pl/bazademografia/>
Powierzchnia i ludność przekroju terytorialnym. Główny Urząd Statystyczny, Warszawa 2021.

Tabela 1C: Standardowa populacja świata)⁵¹

Table 1C: World standard population

Grupa wiekowa	Świat
0-4	12000
05-09	10000
10-14	9000
15-19	9000
20-24	8000
25-29	8000
30-34	6000
35-39	6000
40-44	6000
45-49	6000
50-54	5000
55-59	4000
60-64	4000
65-69	3000
70-74	2000
75-79	1000
80-84	500
85+	500
Total	100000

⁵¹ Glossary of Terms, Cancer Incidence In Five Continents Volume X. International Agency for Research on Cancer; WHO; IARC, Lyon 2013; <http://ci5.iarc.fr/CI5-X/Pages/glossary.aspx>

Tabela 2A: 15 najczęstszych lokalizacji nowotworów złośliwych u mężczyzn w województwie lubelskim w 2020 roku

Table 2A: 15 the most frequent cancer sites in males, Lublin region, 2020

L.p.	Kod ICD-X	Umiejscowienie	Liczba	Wsp. surowy	Wsp. stand.	Wsk. %
1	C61	Gruzoł krokowy	760	74,55	37,40	19,77
2	C33-C34	Płuco	545	53,46	27,96	14,18
3	C18-C20	Jelito grube	485	47,58	24,80	12,62
4	C67	Pęcherz moczowy	288	28,25	14,00	7,49
5	C64	Nerka	159	15,60	8,90	4,14
6	C16	Żołądek	136	13,34	6,76	3,54
7	C91-C95	Białaczki	99	9,71	8,29	2,58
8	C81-C85	Chłoniaki	93	9,12	5,98	2,42
9	C25	Trzustka	92	9,03	4,94	2,39
10	C32	Krtań	92	9,03	5,02	2,39
11	C77-C80	Wtórne i nieokreślone	86	8,44	4,38	2,24
12	C43	Czerniak skóry	80	7,85	4,52	2,08
13	C71	Mózg	70	6,87	4,64	1,82
14	C15	Przełyk	49	4,81	2,75	1,27
15	C62	Jądro	48	4,71	4,28	1,25

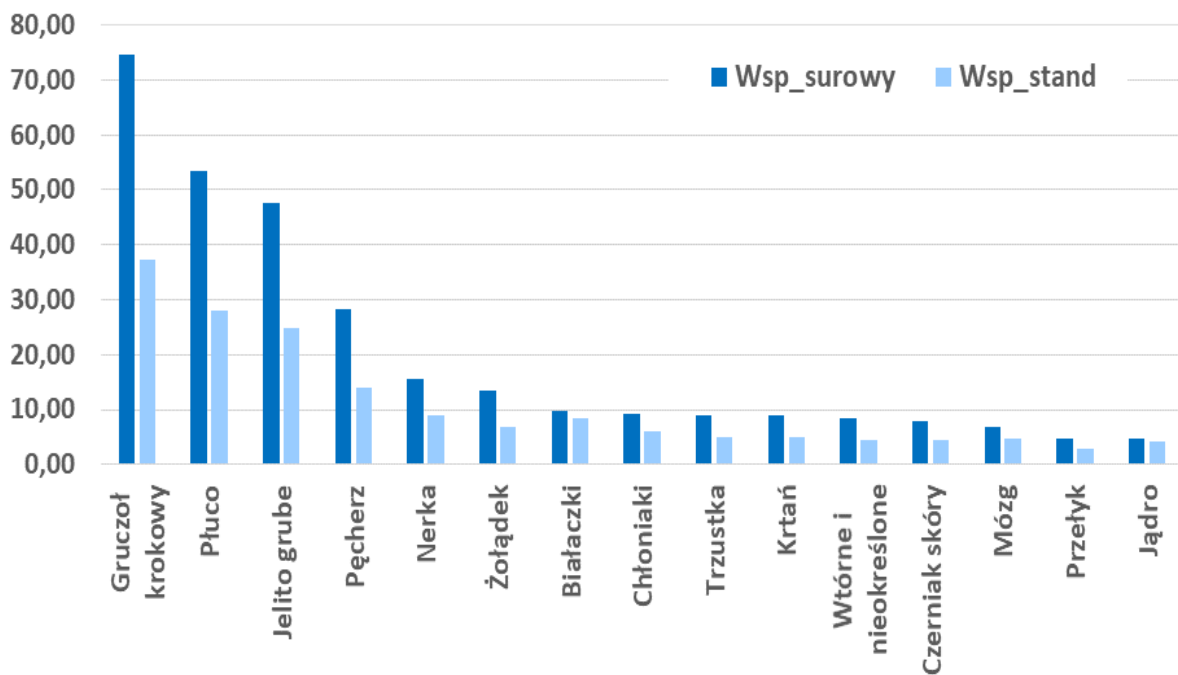


Tabela 2B: 15 najczęstszych lokalizacji nowotworów złośliwych wśród kobiet w województwie lubelskim w 2020 roku

Table 2B: 15 the most frequent cancer sites in females, Lublin Region, 2020

L.p.	Kod ICD-X	Umiejscowienie	Liczba	Wsp. surowy	Wsp. stand.	Wsk. %
1	C50+D05	Pierś	908	83,70	47,97	24,11
2	C18-C20	Jelito grube	376	34,69	14,66	9,98
3	C54	Trzon macicy	302	27,86	13,32	8,02
4	C33-C34	Płuco	297	27,40	12,19	7,89
5	C53+D06	Szyjka macicy	181	16,70	11,86	4,81
6	56	Jajnik	166	15,31	8,02	4,41
7	C73	Tarczyca	143	13,19	9,52	3,80
8	C81-85	Chłoniaki	105	9,69	5,95	2,79
9	C25	Trzustka	87	8,03	3,52	2,31
10	C64	Nerka	85	7,84	3,81	2,26
11	C77-C80	Wtórne i nieokreślone	85	7,84	2,97	2,26
12	C71	Mózg	80	7,38	4,63	2,12
13	C16	Żołądek	76	7,01	2,81	2,02
14	C67	Pęcherz	76	7,01	2,85	2,02
15	C91-C95	Białaczki	66	6,09	3,88	1,75

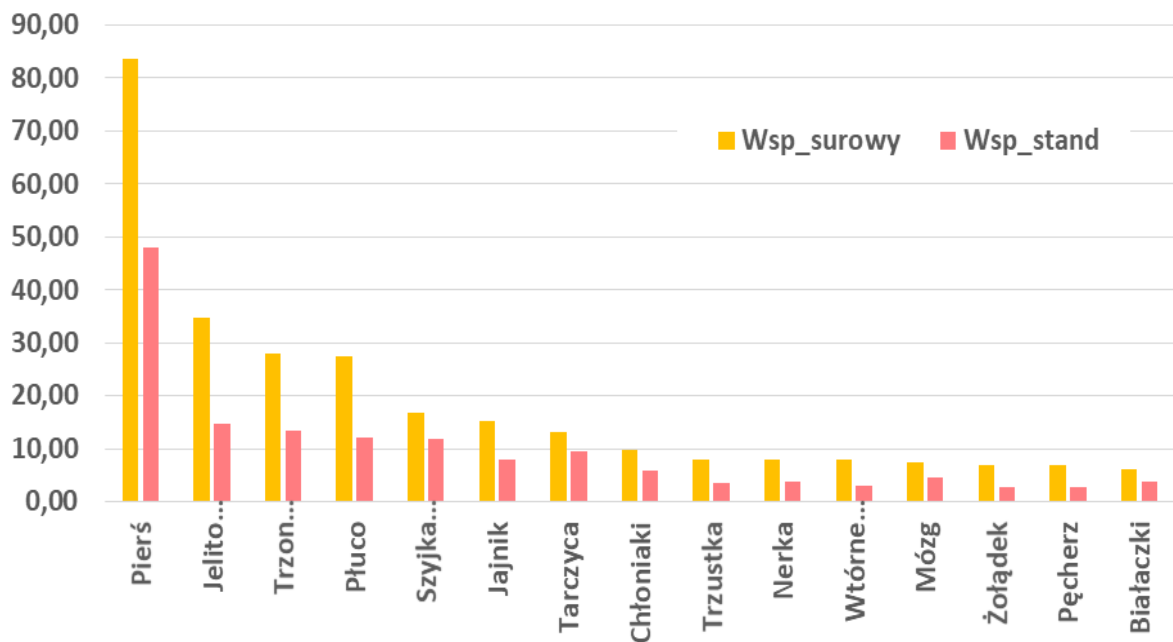


Tabela 3A: Liczba, współczynniki surowe i standaryzowane oraz wskaźnik struktury procentowej zachorowań na nowotwory złośliwe w województwie lubelskim w 2020 roku - mężczyźni

Table 3A: The number, crude and standardized rates, cancer incidence rate in percent in males, Lublin Region, 2020

ICD 10	Rozpoznanie	Liczba przypadków	Wsp. surowy	Wsp. standaryz.	Wsk. struktury %
C00	Nowotwory złośliwe wargi	14	1,37	0,72	0,36
C01	Nowotwór złośliwy nasady języka	10	0,98	0,58	0,26
C02	Nowotwór złośliwy innych i nieokreślonych części języka	18	1,77	1,19	0,47
C03	Nowotwór złośliwy dziąsła	2	0,20	0,16	0,05
C04	Nowotwór złośliwy dna jamy ustnej	26	2,55	1,56	0,68
C05	Nowotwór złośliwy podniebienia	3	0,29	0,17	0,08
C06	Nowotwór złośliwy innych i nieokreślonych części jamy ustnej	7	0,69	0,39	0,18
C07	Nowotwór złośliwy ślinianki przyusznej	5	0,49	0,27	0,13
C08	Nowotwór złośliwy innych i nieokreślonych dużych gruczołów ślinowych	3	0,29	0,16	0,08
C09	Nowotwory złośliwe migdałka	24	2,35	1,47	0,62
C10	Nowotwór złośliwy części ustnej gardła (oropharynx)	7	0,69	0,39	0,18
C11	Nowotwór złośliwy części nosowej gardła (nasopharynx)	4	0,39	0,24	0,10
C12	Nowotwór złośliwy zachyłka gruszkowatego	8	0,78	0,43	0,21
C13	Nowotwór złośliwy części krtaniowej gardła (hypopharynx)	14	1,37	0,84	0,36
C14	Nowotwór złośliwy o innym i bliżej nieokreślonym umiejscowieniu w obrębie wargi, jamy ustnej i gardła	6	0,59	0,35	0,16
C15	Nowotwór złośliwy przełyku	49	4,81	2,75	1,27
C16	Nowotwór złośliwy żołądka	136	13,34	6,76	3,54
C17	Nowotwór złośliwy jelita cienkiego	15	1,47	0,80	0,39
C18	Nowotwór złośliwy okrężnicy	297	29,14	14,98	7,73
C19	Nowotwór złośliwy zgięcia esiczo -odbytniczego	30	2,94	1,50	0,78
C20	Nowotwór złośliwy odbytnicy	158	15,50	8,32	4,11
C21	Nowotwór złośliwy odbytu i kanału odbytu	2	0,20	0,10	0,05
C22	Nowotwór złośliwy wątroby i przewodów żółciowych wewnątrzwątrobowych	28	2,75	1,56	0,73
C23	Nowotwór złośliwy pęcherzyka żółciowego	9	0,88	0,42	0,23
C24	Nowotwór złośliwy innych i nieokreślonych części dróg żółciowych	15	1,47	0,82	0,39
C25	Nowotwór złośliwy trzustki	92	9,03	4,94	2,39
C26	Nowotwór złośliwy innych i niedokładnie określonych narządów trawiennych	3	0,29	0,15	0,08

LUBELSKI REJESTR NOWOTWORÓW – WOJEWÓDZKIE BIURO REJESTRACJI

ICD 10	Rozpoznanie	Liczba przypadków	Wsp. surowy	Wsp. standaryz.	Wsk. struktury %
C30	Nowotwór złośliwy jamy nosowej i ucha środkowego	7	0,69	0,40	0,18
C31	Nowotwór złośliwy zatok przynosowych	6	0,59	0,38	0,16
C32	Nowotwór złośliwy krtani	92	9,03	5,02	2,39
C33	Nowotwór złośliwy tchawicy	3	0,29	0,19	0,08
C34	Nowotwór złośliwy oskrzela i płuca	542	53,17	27,77	14,10
C37	Nowotwór złośliwy grasicy	1	0,10	0,05	0,03
C38	Nowotwór złośliwy serca, śródpiersia i opłucnej	4	0,39	0,23	0,10
C39	Nowotwór złośliwy innych i niedokładnie określonych części układu oddechowego i narządów klatki piersiowej	1	0,10	0,04	0,03
C40	Nowotwór złośliwy kości i chrząstki stawowej kończyn	3	0,29	0,17	0,08
C41	Nowotwór złośliwy kości i chrząstki stawowej o innym i nieokreślonym umiejscowieniu	3	0,29	0,29	0,08
C43	Czerniak złośliwy skóry	80	7,85	4,52	2,08
C44	Inne nowotwory złośliwe skóry	317	31,10	14,99	8,25
C45	Międzybłoniak	12	1,18	0,65	0,31
C46	Mięsak Kaposi'ego	0	0,00	0,00	0,00
C47	Nowotwory złośliwe nerwów obwodowych i autonomicznego układu nerwowego	0	0,00	0,00	0,00
C48	Nowotwór złośliwy przestrzeni zaotrzewnowej i otrzewnej	0	0,00	0,00	0,00
C49	Nowotwory złośliwe tkanki łącznej i innych tkanek miękkich	33	3,24	2,06	0,86
C50	Nowotwór złośliwy sutka	4	0,39	0,26	0,10
C51	Nowotwór złośliwy sromu	0	0,00	0,00	0,00
C52	Nowotwór złośliwy pochwy	0	0,00	0,00	0,00
C53	Nowotwór złośliwy szyjki macicy	0	0,00	0,00	0,00
C54	Nowotwór złośliwy trzonu macicy	0	0,00	0,00	0,00
C55	Nowotwór złośliwy nieokreślonej części macicy	0	0,00	0,00	0,00
C56	Nowotwór złośliwy jajnika	0	0,00	0,00	0,00
C57	Nowotwór złośliwy innych i nieokreślonych żeńskich narządów płciowych	0	0,00	0,00	0,00
C58	Nowotwór złośliwy łożyska	0	0,00	0,00	0,00
C60	Nowotwór złośliwy prącia	12	1,18	0,58	0,31
C61	Nowotwór złośliwy gruczołu krokowego	760	74,55	37,40	19,77
C62	Nowotwór złośliwy jądra	48	4,71	4,28	1,25
C63	Nowotwór złośliwy innych i nieokreślonych męskich narządów płciowych	2	0,20	0,11	0,05

LUBELSKI REJESTR NOWOTWORÓW – WOJEWÓDZKIE BIURO REJESTRACJI

ICD 10	Rozpoznanie	Liczba przypadków	Wsp. surowy	Wsp. standaryz.	Wsk. struktury %
C64	Nowotwór złośliwy nerki za wyjątkiem miedniczki nerkowej	159	15,60	8,90	4,14
C65	Nowotwór złośliwy miedniczki nerkowej	14	1,37	0,73	0,36
C66	Nowotwór złośliwy moczowodu	7	0,69	0,35	0,18
C67	Nowotwór złośliwy pęcherza moczowego	288	28,25	14,00	7,49
C68	Nowotwór złośliwy innych i nieokreślonych narządów moczowych	1	0,10	0,06	0,03
C69	Nowotwór złośliwy oka	13	1,28	0,86	0,34
C70	Nowotwór złośliwy opon	1	0,10	0,08	0,03
C71	Nowotwór złośliwy mózgu	70	6,87	4,64	1,82
C72	Nowotwór złośliwy rdzenia kręgowego, nerwów czaszkowych i innych części centralnego systemu nerwowego	1	0,10	0,07	0,03
C73	Nowotwór złośliwy tarczycy	28	2,75	1,70	0,73
C74	Nowotwór złośliwy nadnerczy	1	0,10	0,06	0,03
C75	Nowotwór złośliwy innych gruczołów wydzielania wewnętrznego i struktur pokrewnych	3	0,29	0,21	0,08
C76	Nowotwór złośliwy umiejscowień innych i niedokładnie określonych	8	0,78	0,38	0,21
C77	Wtórne i nieokreślone nowotwory węzłów chłonnych	2	0,20	0,12	0,05
C78	Wtórne nowotwory złośliwe układu oddechowego i trawiennego	22	2,16	1,05	0,57
C79	Wtórny nowotwór złośliwy innych umiejscowień	20	1,96	0,99	0,52
C80	Nowotwór złośliwy bez określenia jego umiejscowienia	42	4,12	2,22	1,09
C81	Choroba Hodgkina	19	1,86	1,62	0,49
C82	Chłoniaki nieziarnicze guzkowe (grudkowe)	9	0,88	0,51	0,23
C83	Chłoniaki nieziarnicze rozlane	47	4,61	2,82	1,22
C84	Obwodowy i skórny chłoniak z komórek T	5	0,49	0,27	0,13
C85	Inne i nieokreślone postacie chłoniaków nieziarniczych	13	1,28	0,76	0,34
C88	Złośliwe choroby immunoproliferacyjne	0	0,00	0,00	0,00
C90	Szpiczak mnogi i nowotwory z komórek plazmatycznych	28	2,75	1,42	0,73
C91	Białaczka limfatyczna	61	5,98	5,38	1,59
C92	Białaczka szpikowa	33	3,24	2,65	0,86
C93	Białaczka monocytowa	2	0,20	0,09	0,05
C94	Inne białaczki określonego rodzaju	2	0,20	0,13	0,05
C95	Białaczka z komórek nieokreślonego rodzaju	1	0,10	0,04	0,03

LUBELSKI REJESTR NOWOTWORÓW – WOJEWÓDZKIE BIURO REJESTRACJI

ICD 10	Rozpoznanie	Liczba przypadków	Wsp. surowy	Wsp. standaryz.	Wsk. struktury %
C96	Inny i nieokreślony nowotwór złośliwy tkanki limfatycznej, krwiotwórczej i tkanek pokrewnych	1	0,10	0,06	0,03
C97	Nowotwory złośliwe niezależnych (pierwotnych) mnogich umiejscowień	0	0,00	0,00	0,00
D00	Rak in situ jamy ustnej, przełyku i żołądka	2	0,20	0,10	0,05
D01	Raki in situ innych i nieokreślonych części narządów trawiennych	7	0,69	0,34	0,18
D02	Rak in situ ucha środkowego i układu oddechowego	1	0,10	0,05	0,03
D03	Czerniak in situ	3	0,29	0,17	0,08
D04	Rak in situ skóry	6	0,59	0,22	0,16
D05	Rak in situ sutka	0	0,00	0,00	0,00
D06	Rak in situ szyjki macicy	0	0,00	0,00	0,00
D07	Rak in situ innych i nieokreślonych narządów płciowych	0	0,00	0,00	0,00
D09	Rak in situ innych i nieokreślonych umiejscowień	9	0,88	0,42	0,23
D00-D09	Nowotwory złośliwe ogółem	3 844	377,09	204,84	100,00

Tabela 3B: Liczba, współczynniki surowe i standaryzowane oraz wskaźnik struktury procentowej zachorowań na nowotwory złośliwe w województwie lubelskim w 2020 roku - kobiety

Table 3B: The number, crude and standardized rates, cancer incidence rate in percent in females, Lublin Region, 2020

ICD 10	Rozpoznanie	Liczba przypadków	Wsp. surowy	Wsp. standaryz.	Wsk. struktury %
C00	Nowotwory złośliwe wargi	6	0,6	0,1	0,2
C01	Nowotwór złośliwy nasady języka	3	0,3	0,1	0,1
C02	Nowotwór złośliwy innych i nieokreślonych części języka	15	1,4	0,6	0,4
C03	Nowotwór złośliwy dziąsła	2	0,2	0,1	0,1
C04	Nowotwór złośliwy dna jamy ustnej	4	0,4	0,1	0,1
C05	Nowotwór złośliwy podniebienia	2	0,2	0,1	0,1
C06	Nowotwór złośliwy innych i nieokreślonych części jamy ustnej	1	0,1	0,1	0,0
C07	Nowotwór złośliwy ślinianki przyusznej	5	0,5	0,3	0,1
C08	Nowotwór złośliwy innych i nieokreślonych dużych gruczołów ślinowych	3	0,3	0,2	0,1
C09	Nowotwory złośliwe migdałka	5	0,5	0,3	0,1
C10	Nowotwór złośliwy części ustnej gardła (oropharynx)	1	0,1	0,1	0,0
C11	Nowotwór złośliwy części nosowej gardła (nasopharynx)	2	0,2	0,1	0,1
C12	Nowotwór złośliwy zachyłka gruszkowatego	1	0,1	0,1	0,0
C13	Nowotwór złośliwy części krtaniowej gardła (hypopharynx)	4	0,4	0,2	0,1
C14	Nowotwór złośliwy o innym i bliżej nieokreślonym umiejscowieniu w obrębie wargi, jamy ustnej i gardła	1	0,1	0,1	0,0
C15	Nowotwór złośliwy przełyku	14	1,3	0,6	0,4
C16	Nowotwór złośliwy żołądka	76	7,0	2,8	2,0
C17	Nowotwór złośliwy jelita cienkiego	9	0,8	0,4	0,2
C18	Nowotwór złośliwy okrężnicy	236	21,8	9,1	6,3
C19	Nowotwór złośliwy zgięcia esiczo -odbytniczego	24	2,2	1,0	0,6
C20	Nowotwór złośliwy odbytnicy	116	10,7	4,6	3,1
C21	Nowotwór złośliwy odbytu i kanału odbytu	14	1,3	0,8	0,4
C22	Nowotwór złośliwy wątroby i przewodów żółciowych wewnątrzwątrobowych	14	1,3	0,6	0,4
C23	Nowotwór złośliwy pęcherzyka żółciowego	19	1,8	0,6	0,5
C24	Nowotwór złośliwy innych i nieokreślonych części dróg żółciowych	14	1,3	0,5	0,4
C25	Nowotwór złośliwy trzustki	87	8,0	3,5	2,3
C26	Nowotwór złośliwy innych i niedokładnie określonych narządów trawiennych	2	0,2	0,1	0,1

LUBELSKI REJESTR NOWOTWORÓW – WOJEWÓDZKIE BIURO REJESTRACJI

ICD 10	Rozpoznanie	Liczba przypadków	Wsp. surowy	Wsp. standaryz.	Wsk. struktury %
C30	Nowotwór złośliwy jamy nosowej i ucha środkowego	1	0,1	0,0	0,0
C31	Nowotwór złośliwy zatok przynosowych	5	0,5	0,5	0,1
C32	Nowotwór złośliwy krtani	12	1,1	0,6	0,3
C33	Nowotwór złośliwy tchawicy	1	0,1	0,0	0,0
C34	Nowotwór złośliwy oskrzela i płuca	296	27,3	12,2	7,9
C37	Nowotwór złośliwy grasicy	1	0,1	0,1	0,0
C38	Nowotwór złośliwy serca, śródpiersia i opłucnej	0	0,0	0,0	0,0
C39	Nowotwór złośliwy innych i niedokładnie określonych części układu oddechowego i narządów klatki piersiowej	0	0,0	0,0	0,0
C40	Nowotwór złośliwy kości i chrząstki stawowej kończyn	0	0,0	0,0	0,0
C41	Nowotwór złośliwy kości i chrząstki stawowej o innym i nieokreślonym umiejscowieniu	5	0,5	0,3	0,1
C43	Czerniak złośliwy skóry	64	5,9	3,1	1,7
C44	Inne nowotwory złośliwe skóry	359	33,1	12,2	9,5
C45	Międzybłoniak	2	0,2	0,1	0,1
C46	Mięsak Kaposi'ego	0	0,0	0,0	0,0
C47	Nowotwory złośliwe nerwów obwodowych i autonomicznego układu nerwowego	1	0,1	0,1	0,0
C48	Nowotwór złośliwy przestrzeni zaotrzewnowej i otrzewnej	2	0,2	0,1	0,1
C49	Nowotwory złośliwe tkanki łącznej i innych tkanek miękkich	18	1,7	1,0	0,5
C50	Nowotwór złośliwy sutka	848	78,2	44,6	22,5
C51	Nowotwór złośliwy sromu	24	2,2	0,8	0,6
C52	Nowotwór złośliwy pochwy	6	0,6	0,2	0,2
C53	Nowotwór złośliwy szyjki macicy	106	9,8	5,6	2,8
C54	Nowotwór złośliwy trzonu macicy	302	27,9	13,3	8,0
C55	Nowotwór złośliwy nieokreślonej części macicy	1	0,1	0,1	0,0
C56	Nowotwór złośliwy jajnika	166	15,3	8,0	4,4
C57	Nowotwór złośliwy innych i nieokreślonych żeńskich narządów płciowych	6	0,6	0,2	0,2
C58	Nowotwór złośliwy łożyska	0	0,0	0,0	0,0
C60	Nowotwór złośliwy prącia	0	0,0	0,0	0,0
C61	Nowotwór złośliwy gruczołu krokowego	0	0,0	0,0	0,0
C62	Nowotwór złośliwy jądra	0	0,0	0,0	0,0
C63	Nowotwór złośliwy innych i nieokreślonych męskich narządów płciowych	0	0,0	0,0	0,0

LUBELSKI REJESTR NOWOTWORÓW – WOJEWÓDZKIE BIURO REJESTRACJI

ICD 10	Rozpoznanie	Liczba przypadków	Wsp. surowy	Wsp. standaryz.	Wsk. struktury %
C64	Nowotwór złośliwy nerki za wyjątkiem miedniczki nerkowej	85	7,8	3,8	2,3
C65	Nowotwór złośliwy miedniczki nerkowej	7	0,6	0,3	0,2
C66	Nowotwór złośliwy moczowodu	2	0,2	0,1	0,1
C67	Nowotwór złośliwy pęcherza moczowego	76	7,0	2,9	2,0
C68	Nowotwór złośliwy innych i nieokreślonych narządów moczowych	0	0,0	0,0	0,0
C69	Nowotwór złośliwy oka	8	0,7	0,4	0,2
C70	Nowotwór złośliwy opon	1	0,1	0,0	0,0
C71	Nowotwór złośliwy mózgu	80	7,4	4,6	2,1
C72	Nowotwór złośliwy rdzenia kręgowego, nerwów czaszkowych i innych części centralnego systemu nerwowego	0	0,0	0,0	0,0
C73	Nowotwór złośliwy tarczycy	143	13,2	9,5	3,8
C74	Nowotwór złośliwy nadnerczy	2	0,2	0,1	0,1
C75	Nowotwór złośliwy innych gruczołów wydzielania wewnętrznego i struktur pokrewnych	2	0,2	0,3	0,1
C76	Nowotwór złośliwy umiejscowień innych i niedokładnie określonych	5	0,5	0,2	0,1
C77	Wtórne i nieokreślone nowotwory węzłów chłonnych	0	0,0	0,0	0,0
C78	Wtórne nowotwory złośliwe układu oddechowego i trawiennego	28	2,6	0,8	0,7
C79	Wtórny nowotwór złośliwy innych umiejscowień	22	2,0	0,8	0,6
C80	Nowotwór złośliwy bez określenia jego umiejscowienia	35	3,2	1,4	0,9
C81	Choroba Hodgkina	27	2,5	2,7	0,7
C82	Chłoniaki nieziarnicze guzkowe (grudkowe)	12	1,1	0,6	0,3
C83	Chłoniaki nieziarnicze rozlane	44	4,1	1,7	1,2
C84	Obwodowy i skórny chłoniak z komórek T	12	1,1	0,6	0,3
C85	Inne i nieokreślone postacie chłoniaków nieziarniczych	10	0,9	0,4	0,3
C88	Złośliwe choroby immunoproliferacyjne	2	0,2	0,1	0,1
C90	Szpiczak mnogi i nowotwory z komórek plazmatycznych	36	3,3	1,4	1,0
C91	Białaczka limfatyczna	40	3,7	2,5	1,1
C92	Białaczka szpikowa	21	1,9	1,2	0,6
C93	Białaczka monocytowa	1	0,1	0,1	0,0
C94	Inne białaczki określonego rodzaju	4	0,4	0,1	0,1
C95	Białaczka z komórek nieokreślonego rodzaju	0	0,0	0,0	0,0

LUBELSKI REJESTR NOWOTWORÓW – WOJEWÓDZKIE BIURO REJESTRACJI

ICD 10	Rozpoznanie	Liczba przypadków	Wsp. surowy	Wsp. standaryz.	Wsk. struktury %
C96	Inny i nieokreślony nowotwór złośliwy tkanki limfatycznej, krwiotwórczej i tkanek pokrewnych	0	0,0	0,0	0,0
C97	Nowotwory złośliwe niezależnych (pierwotnych) mnogich umiejscowień	0	0,0	0,0	0,0
D00	Rak in situ jamy ustnej, przełyku i żołądka	0	0,0	0,0	0,0
D01	Raki in situ innych i nieokreślonych części narządów trawiennych	2	0,2	0,1	0,1
D02	Rak in situ ucha środkowego i układu oddechowego	1	0,1	0,1	0,0
D03	Czerniak in situ	5	0,5	0,3	0,1
D04	Rak in situ skóry	6	0,6	0,2	0,2
D05	Rak in situ sutka	60	5,5	3,4	1,6
D06	Rak in situ szyjki macicy	75	6,9	6,3	2,0
D07	Rak in situ innych i nieokreślonych narządów płciowych	4	0,4	0,2	0,1
D09	Rak in situ innych i nieokreślonych umiejscowień	2	0,2	0,1	0,1
D00-D09	Nowotwory złośliwe ogółem	3 766	347,4	177,3	100,00

Tabela 4A: Liczba zachorowań na nowotwory złośliwe u mężczyzn w województwie lubelskim w 2020 roku, z podziałem na 5-letnie grupy wiekowe – stan na 5.12.2022r.

Table 4A: Registered new cancer cases by 5-year age groups, males, Lublin Region, 2020

	00-04	05-09	10-14	15-19	20-24	25-29	30-34	35-39	40-44	45-49	50-54	55-59	60-64	65-69	70-74	75-79	80-84	85+	Ogółem
C00-C14	0	0	0	0	0	0	0	1	3	12	18	23	38	23	19	8	3	3	151
C00	0	0	0	0	0	0	0	0	0	0	0	2	4	2	2	3	0	1	14
C01	0	0	0	0	0	0	0	0	0	1	1	1	1	4	2	0	0	0	10
C02	0	0	0	0	0	0	0	0	1	2	4	4	5	2	0	0	0	0	18
C03	0	0	0	0	0	0	0	0	1	1	0	0	0	0	0	0	0	0	2
C04	0	0	0	0	0	0	0	0	0	3	4	4	5	5	3	1	1	0	26
C05	0	0	0	0	0	0	0	0	0	1	0	0	0	1	0	0	0	1	3
C06	0	0	0	0	0	0	0	0	0	1	0	1	2	0	2	0	0	1	7
C07	0	0	0	0	0	0	0	1	0	0	0	0	1	1	1	1	0	0	5
C08	0	0	0	0	0	0	0	0	0	0	0	1	1	0	0	1	0	0	3
C09	0	0	0	0	0	0	0	0	0	0	5	6	8	3	2	0	0	0	24
C10	0	0	0	0	0	0	0	0	0	0	1	1	1	1	2	1	0	0	7
C11	0	0	0	0	0	0	0	0	0	0	1	1	1	0	0	1	0	0	4
C12	0	0	0	0	0	0	0	0	0	1	1	0	2	1	1	0	2	0	8
C13	0	0	0	0	0	0	0	0	1	1	1	1	6	2	2	0	0	0	14
C14	0	0	0	0	0	0	0	0	0	1	0	1	1	1	2	0	0	0	6
C15-C26	0	0	0	0	0	2	3	8	6	22	36	82	136	171	150	114	58	46	834
C15	0	0	0	0	0	0	0	0	0	4	4	7	7	12	10	2	1	2	49
C16	0	0	0	0	0	0	2	1	1	2	3	14	20	26	20	24	14	9	136
C17	0	0	0	0	0	0	0	2	0	0	0	2	3	4	2	1	1	0	15
C18	0	0	0	0	0	0	1	0	1	8	9	27	48	58	59	45	23	18	297
C19	0	0	0	0	0	0	0	0	1	1	1	1	6	1	8	6	3	2	30
C20	0	0	0	0	0	1	0	2	1	4	9	18	27	36	21	20	11	8	158
C21	0	0	0	0	0	0	0	0	0	0	0	0	0	1	1	0	0	0	2
C22	0	0	0	0	0	0	0	0	0	1	3	3	5	5	9	2	0	0	28
C23	0	0	0	0	0	0	0	0	0	0	0	0	2	2	1	2	1	1	9
C24	0	0	0	0	0	0	0	0	0	0	2	2	2	3	5	0	1	0	15
C25	0	0	0	0	0	1	0	3	2	2	5	8	15	23	13	11	3	6	92
C26	0	0	0	0	0	0	0	0	0	0	0	0	1	0	1	1	0	0	3
C30-C39	0	0	0	0	0	0	0	0	4	14	31	58	119	160	136	83	34	17	656
C30	0	0	0	0	0	0	0	0	1	0	1	0	0	4	1	0	0	0	7
C31	0	0	0	0	0	0	0	0	0	1	2	0	1	0	1	0	1	0	6

LUBELSKI REJESTR NOWOTWORÓW – WOJEWÓDZKIE BIURO REJESTRACJI

	00-04	05-09	10-14	15-19	20-24	25-29	30-34	35-39	40-44	45-49	50-54	55-59	60-64	65-69	70-74	75-79	80-84	85+	Ogółem
C32	0	0	0	0	0	0	0	0	1	3	7	7	22	28	12	8	2	2	92
C33	0	0	0	0	0	0	0	0	0	0	1	1	0	1	0	0	0	0	3
C34	0	0	0	0	0	0	0	0	2	10	19	49	96	127	120	75	31	13	542
C37	0	0	0	0	0	0	0	0	0	0	0	0	0	0	1	0	0	0	1
C38	0	0	0	0	0	0	0	0	0	0	1	1	0	0	1	0	0	1	4
C39	0	0	0	0	0	0	0	0	0	0	0	0	0	0	0	0	0	1	1
C40-C49	0	0	0	2	3	3	2	11	7	18	12	30	47	76	72	47	65	53	448
C40	0	0	0	0	0	0	0	0	1	0	0	0	1	0	0	1	0	0	3
C41	0	0	0	1	0	0	0	0	0	0	0	1	1	0	0	0	0	0	3
C43	0	0	0	0	0	3	1	4	2	6	3	9	9	12	14	6	7	4	80
C44	0	0	0	0	1	0	1	2	3	11	8	16	30	54	52	35	57	47	317
C45	0	0	0	0	0	0	0	1	0	0	0	2	3	3	1	2	0	0	12
C46	0	0	0	0	0	0	0	0	0	0	0	0	0	0	0	0	0	0	0
C47	0	0	0	0	0	0	0	0	0	0	0	0	0	0	0	0	0	0	0
C48	0	0	0	0	0	0	0	0	0	0	0	0	0	0	0	0	0	0	0
C49	0	0	0	1	2	0	0	4	1	1	1	2	3	7	5	3	1	2	33
C50	0	0	0	0	0	0	0	0	0	1	1	0	0	0	2	0	0	0	4
C51-C58	0	0	0	0	0	0	0	0	0	0	0	0	0	0	0	0	0	0	0
C51	0	0	0	0	0	0	0	0	0	0	0	0	0	0	0	0	0	0	0
C52	0	0	0	0	0	0	0	0	0	0	0	0	0	0	0	0	0	0	0
C53	0	0	0	0	0	0	0	0	0	0	0	0	0	0	0	0	0	0	0
C54	0	0	0	0	0	0	0	0	0	0	0	0	0	0	0	0	0	0	0
C55	0	0	0	0	0	0	0	0	0	0	0	0	0	0	0	0	0	0	0
C56	0	0	0	0	0	0	0	0	0	0	0	0	0	0	0	0	0	0	0
C57	0	0	0	0	0	0	0	0	0	0	0	0	0	0	0	0	0	0	0
C58	0	0	0	0	0	0	0	0	0	0	0	0	0	0	0	0	0	0	0
C60-C68	0	0	0	1	7	10	11	13	12	12	39	96	210	290	268	166	103	53	1291
C60	0	0	0	0	0	0	0	0	1	0	0	2	1	2	1	1	2	2	12
C61	0	0	0	0	0	0	1	0	1	3	15	50	126	190	180	107	67	20	760
C62	0	0	0	1	7	9	9	10	3	3	1	3	2	0	0	0	0	0	48
C63	0	0	0	0	0	0	0	0	0	0	0	1	0	1	0	0	0	0	2
C64	0	0	0	0	0	1	0	2	5	4	15	20	32	36	20	13	4	7	159
C65	0	0	0	0	0	0	0	0	0	0	1	2	2	5	1	2	1	0	14
C66	0	0	0	0	0	0	0	0	0	0	1	1	1	0	2	0	2	0	7
C67	0	0	0	0	0	0	1	1	2	2	6	17	45	56	64	43	27	24	288
C68	0	0	0	0	0	0	0	0	0	0	0	0	1	0	0	0	0	0	1

LUBELSKI REJESTR NOWOTWORÓW – WOJEWÓDZKIE BIURO REJESTRACJI

	00-04	05-09	10-14	15-19	20-24	25-29	30-34	35-39	40-44	45-49	50-54	55-59	60-64	65-69	70-74	75-79	80-84	85+	Ogółem
C69-C72	2	1	1	1	0	0	3	5	5	6	6	5	12	13	12	9	3	1	85
C69	1	0	0	0	0	0	1	0	0	0	0	1	3	2	2	2	1	0	13
C70	0	0	0	0	0	0	0	0	0	1	0	0	0	0	0	0	0	0	1
C71	1	1	1	1	0	0	2	4	5	5	6	4	9	11	10	7	2	1	70
C72	0	0	0	0	0	0	0	1	0	0	0	0	0	0	0	0	0	0	1
C73-C75	0	0	0	1	0	1	0	1	4	1	2	3	4	5	4	3	2	1	32
C73	0	0	0	1	0	0	0	1	4	1	2	2	3	5	4	2	2	1	28
C74	0	0	0	0	0	0	0	0	0	0	0	0	1	0	0	0	0	0	1
C75	0	0	0	0	0	1	0	0	0	0	0	1	0	0	0	1	0	0	3
C76-C80	0	0	0	0	0	0	1	2	1	2	4	12	7	20	13	15	8	9	94
C76	0	0	0	0	0	0	0	0	0	0	0	1	1	2	1	2	1	0	8
C77	0	0	0	0	0	0	0	1	0	0	0	0	0	1	0	0	0	0	2
C78	0	0	0	0	0	0	0	0	0	0	0	3	1	4	7	3	1	3	22
C79	0	0	0	0	0	0	0	0	0	2	1	2	0	2	3	4	3	3	20
C80	0	0	0	0	0	0	1	1	1	0	3	6	5	11	2	6	3	3	42
C81-C88	0	2	2	1	2	1	2	5	6	7	4	4	10	16	13	6	7	5	93
C81	0	0	1	1	2	1	1	2	2	3	0	0	3	2	0	1	0	0	19
C82	0	0	0	0	0	0	0	0	1	0	1	1	1	4	0	0	0	1	9
C83	0	2	1	0	0	0	1	1	2	3	1	2	4	7	11	3	6	3	47
C84	0	0	0	0	0	0	0	1	0	0	0	0	0	2	2	0	0	0	5
C85	0	0	0	0	0	0	0	1	1	1	2	1	2	1	0	2	1	1	13
C88	0	0	0	0	0	0	0	0	0	0	0	0	0	0	0	0	0	0	0
C90-C96	7	6	1	3	3	1	2	3	3	1	7	11	16	18	27	13	6	0	128
C90	0	0	0	0	0	0	0	0	1	0	1	1	5	4	11	3	2	0	28
C91	5	6	1	1	0	0	1	2	1	1	4	6	8	11	7	6	1	0	61
C92	2	0	0	2	3	1	1	1	1	0	1	4	2	3	7	2	3	0	33
C93	0	0	0	0	0	0	0	0	0	0	0	0	0	0	1	1	0	0	2
C94	0	0	0	0	0	0	0	0	0	0	1	0	0	0	1	0	0	0	2
C95	0	0	0	0	0	0	0	0	0	0	0	0	0	0	0	1	0	0	1
C96	0	0	0	0	0	0	0	0	0	0	0	0	1	0	0	0	0	0	1
C97	0	0	0	0	0	0	0	0	0	0	0	0	0	0	0	0	0	0	0
D00-D09	0	0	0	0	0	0	0	0	0	0	0	1	5	6	6	4	4	2	28
D00	0	0	0	0	0	0	0	0	0	0	0	0	0	1	1	0	0	0	2
D01	0	0	0	0	0	0	0	0	0	0	0	0	1	3	1	2	0	0	7
D02	0	0	0	0	0	0	0	0	0	0	0	0	0	1	0	0	0	0	1
D03	0	0	0	0	0	0	0	0	0	0	0	0	3	0	0	0	0	0	3

LUBELSKI REJESTR NOWOTWORÓW – WOJEWÓDZKIE BIURO REJESTRACJI

	00-04	05-09	10-14	15-19	20-24	25-29	30-34	35-39	40-44	45-49	50-54	55-59	60-64	65-69	70-74	75-79	80-84	85+	Ogółem
D04	0	0	0	0	0	0	0	0	0	0	0	0	0	1	0	1	3	1	6
D05	0	0	0	0	0	0	0	0	0	0	0	0	0	0	0	0	0	0	0
D06	0	0	0	0	0	0	0	0	0	0	0	0	0	0	0	0	0	0	0
D07	0	0	0	0	0	0	0	0	0	0	0	0	0	0	0	0	0	0	0
D09	0	0	0	0	0	0	0	0	0	0	0	1	1	0	4	1	1	1	9
Razem	9	9	4	9	15	18	24	49	51	96	160	325	604	798	722	468	293	190	3844

Tabela 4B: Liczba zachorowań na nowotwory złośliwe u kobiet w województwie lubelskim w 2020 roku, z podziałem na 5-letnie grupy wiekowe – stan na 5.12.2022r.

Table 4B: Registered new cancer cases by 5-year age groups, females, Lublin Region, 2020

	00-04	05-09	10-14	15-19	20-24	25-29	30-34	35-39	40-44	45-49	50-54	55-59	60-64	65-69	70-74	75-79	80-84	85+	Ogółem
C00-C14	0	0	0	0	0	0	1	1	4	1	5	4	9	6	9	5	6	4	55
C00	0	0	0	0	0	0	0	0	0	0	0	0	0	0	2	0	3	1	6
C01	0	0	0	0	0	0	0	0	0	0	0	0	1	1	1	0	0	0	3
C02	0	0	0	0	0	0	0	0	1	0	1	1	2	3	3	2	2	0	15
C03	0	0	0	0	0	0	0	0	0	0	0	0	0	1	0	0	0	1	2
C04	0	0	0	0	0	0	0	0	0	0	0	0	1	0	1	1	0	1	4
C05	0	0	0	0	0	0	0	0	0	0	0	0	1	0	0	0	0	1	2
C06	0	0	0	0	0	0	0	0	0	0	0	0	1	0	0	0	0	0	1
C07	0	0	0	0	0	0	1	1	0	0	0	1	0	0	1	1	0	0	5
C08	0	0	0	0	0	0	0	0	2	0	0	0	0	0	0	0	1	0	3
C09	0	0	0	0	0	0	0	0	1	0	2	1	1	0	0	0	0	0	5
C10	0	0	0	0	0	0	0	0	0	0	0	0	1	0	0	0	0	0	1
C11	0	0	0	0	0	0	0	0	0	0	1	0	0	0	1	0	0	0	2
C12	0	0	0	0	0	0	0	0	0	0	0	0	1	0	0	0	0	0	1
C13	0	0	0	0	0	0	0	0	0	1	0	1	0	1	0	1	0	0	4
C14	0	0	0	0	0	0	0	0	0	0	1	0	0	0	0	0	0	0	1
C15-C26	0	0	0	0	0	1	3	7	12	16	39	44	84	98	107	73	74	67	625
C15	0	0	0	0	0	0	0	0	0	0	1	4	0	4	2	2	1	0	14
C16	0	0	0	0	0	0	0	0	1	3	3	7	10	6	12	16	9	9	76
C17	0	0	0	0	0	0	0	0	0	1	2	1	1	0	1	1	1	1	9
C18	0	0	0	0	0	1	2	4	5	7	12	15	26	34	45	26	25	34	236
C19	0	0	0	0	0	0	0	0	0	0	1	4	5	3	5	1	4	1	24
C20	0	0	0	0	0	0	0	1	1	1	9	6	21	23	20	12	11	11	116
C21	0	0	0	0	0	0	0	1	1	2	1	3	0	2	2	0	1	1	14
C22	0	0	0	0	0	0	0	0	1	0	3	0	0	3	3	1	1	2	14
C23	0	0	0	0	0	0	0	0	0	0	1	0	3	4	3	0	5	3	19
C24	0	0	0	0	0	0	0	0	0	0	0	1	4	3	0	2	2	2	14
C25	0	0	0	0	0	0	1	1	3	2	6	3	14	15	13	12	14	3	87
C26	0	0	0	0	0	0	0	0	0	0	0	0	0	1	1	0	0	0	2
C30-C39	0	0	0	1	1	0	1	0	3	7	13	19	73	70	68	33	15	12	316
C30	0	0	0	0	0	0	0	0	0	0	0	0	0	1	0	0	0	0	1
C31	0	0	0	1	0	0	0	0	0	2	0	0	2	0	0	0	0	0	5

LUBELSKI REJESTR NOWOTWORÓW – WOJEWÓDZKIE BIURO REJESTRACJI

	00-04	05-09	10-14	15-19	20-24	25-29	30-34	35-39	40-44	45-49	50-54	55-59	60-64	65-69	70-74	75-79	80-84	85+	Ogółem
C32	0	0	0	0	0	0	0	0	1	0	1	0	7	2	1	0	0	0	12
C33	0	0	0	0	0	0	0	0	0	0	0	0	0	1	0	0	0	0	1
C34	0	0	0	0	0	0	1	0	2	5	12	19	64	66	67	33	15	12	296
C37	0	0	0	0	1	0	0	0	0	0	0	0	0	0	0	0	0	0	1
C38	0	0	0	0	0	0	0	0	0	0	0	0	0	0	0	0	0	0	0
C39	0	0	0	0	0	0	0	0	0	0	0	0	0	0	0	0	0	0	0
C40-C49	0	0	0	1	1	4	3	11	16	15	16	20	31	51	88	60	63	71	451
C40	0	0	0	0	0	0	0	0	0	0	0	0	0	0	0	0	0	0	0
C41	0	0	0	0	0	0	0	1	1	1	0	0	0	1	0	1	0	0	5
C43	0	0	0	1	0	2	1	5	4	3	4	4	2	7	12	4	4	11	64
C44	0	0	0	0	0	1	1	3	9	10	11	14	28	39	74	53	57	59	359
C45	0	0	0	0	0	0	0	0	0	0	0	0	0	1	0	1	0	0	2
C46	0	0	0	0	0	0	0	0	0	0	0	0	0	0	0	0	0	0	0
C47	0	0	0	0	1	0	0	0	0	0	0	0	0	0	0	0	0	0	1
C48	0	0	0	0	0	0	0	1	0	0	0	0	0	0	1	0	0	0	2
C49	0	0	0	0	0	1	1	1	2	1	1	2	1	3	1	1	2	1	18
C50	0	0	0	0	0	3	13	34	57	98	67	94	134	115	80	68	50	35	848
C51-C58	0	0	0	0	1	1	6	5	19	41	37	67	108	109	76	69	41	31	611
C51	0	0	0	0	0	0	0	0	0	1	1	2	4	1	2	4	6	3	24
C52	0	0	0	0	0	0	0	0	0	0	0	0	1	1	1	1	1	1	6
C53	0	0	0	0	0	1	3	1	5	11	6	15	25	15	8	8	3	5	106
C54	0	0	0	0	1	0	0	0	4	11	23	34	54	61	43	38	18	15	302
C55	0	0	0	0	0	0	0	0	0	0	1	0	0	0	0	0	0	0	1
C56	0	0	0	0	0	0	3	4	10	17	6	16	24	31	20	17	12	6	166
C57	0	0	0	0	0	0	0	0	0	1	0	0	0	0	2	1	1	1	6
C58	0	0	0	0	0	0	0	0	0	0	0	0	0	0	0	0	0	0	0
C60-C68	1	0	0	0	0	1	0	1	0	0	13	9	30	36	35	19	13	12	170
C60	0	0	0	0	0	0	0	0	0	0	0	0	0	0	0	0	0	0	0
C61	0	0	0	0	0	0	0	0	0	0	0	0	0	0	0	0	0	0	0
C62	0	0	0	0	0	0	0	0	0	0	0	0	0	0	0	0	0	0	0
C63	0	0	0	0	0	0	0	0	0	0	0	0	0	0	0	0	0	0	0
C64	1	0	0	0	0	0	0	1	0	0	9	6	15	20	13	11	3	6	85
C65	0	0	0	0	0	0	0	0	0	0	0	1	2	1	1	0	1	1	7
C66	0	0	0	0	0	0	0	0	0	0	0	0	0	2	0	0	0	0	2
C67	0	0	0	0	0	1	0	0	0	0	4	2	13	13	21	8	9	5	76
C68	0	0	0	0	0	0	0	0	0	0	0	0	0	0	0	0	0	0	0

LUBELSKI REJESTR NOWOTWORÓW – WOJEWÓDZKIE BIURO REJESTRACJI

	00-04	05-09	10-14	15-19	20-24	25-29	30-34	35-39	40-44	45-49	50-54	55-59	60-64	65-69	70-74	75-79	80-84	85+	Ogółem
C69-C72	1	0	1	1	2	1	3	4	3	6	8	2	12	18	12	6	5	4	89
C69	0	0	0	0	0	0	1	0	1	0	0	0	3	0	1	0	1	1	8
C70	0	0	0	0	0	0	0	0	0	0	0	0	0	0	1	0	0	0	1
C71	1	0	1	1	2	1	2	4	2	6	8	2	9	18	10	6	4	3	80
C72	0	0	0	0	0	0	0	0	0	0	0	0	0	0	0	0	0	0	0
C73-C75	1	0	0	1	1	12	8	14	9	16	13	19	17	13	16	4	2	1	147
C73	0	0	0	1	1	12	8	14	9	15	13	19	17	13	15	3	2	1	143
C74	0	0	0	0	0	0	0	0	0	1	0	0	0	0	0	1	0	0	2
C75	1	0	0	0	0	0	0	0	0	0	0	0	0	0	1	0	0	0	2
C76-C80	0	0	0	0	0	0	1	0	1	3	2	6	8	15	18	7	14	15	90
C76	0	0	0	0	0	0	0	0	0	0	0	1	1	0	1	0	2	0	5
C77	0	0	0	0	0	0	0	0	0	0	0	0	0	0	0	0	0	0	0
C78	0	0	0	0	0	0	0	0	0	1	0	1	2	2	6	3	6	7	28
C79	0	0	0	0	0	0	0	0	0	2	0	2	2	2	5	2	3	4	22
C80	0	0	0	0	0	0	1	0	1	0	2	2	3	11	6	2	3	4	35
C81-C88	0	0	1	3	7	3	5	6	2	3	3	2	13	20	14	12	8	5	107
C81	0	0	1	2	6	3	3	2	1	3	0	0	2	2	2	0	0	0	27
C82	0	0	0	0	0	0	0	2	0	0	2	0	1	2	3	1	0	1	12
C83	0	0	0	1	0	0	2	0	0	0	0	2	6	10	6	7	7	3	44
C84	0	0	0	0	1	0	0	1	0	0	0	0	2	3	3	2	0	0	12
C85	0	0	0	0	0	0	0	1	1	0	0	0	2	2	0	2	1	1	10
C88	0	0	0	0	0	0	0	0	0	0	1	0	0	1	0	0	0	0	2
C90-C96	1	3	3	0	0	1	0	3	2	3	4	8	10	19	17	10	12	6	102
C90	0	0	0	0	0	0	0	0	1	0	1	5	4	7	7	4	5	2	36
C91	1	3	2	0	0	0	0	1	1	2	0	1	2	8	9	4	5	1	40
C92	0	0	1	0	0	1	0	1	0	1	2	2	4	4	0	2	1	2	21
C93	0	0	0	0	0	0	0	0	0	0	1	0	0	0	0	0	0	0	1
C94	0	0	0	0	0	0	0	1	0	0	0	0	0	0	1	0	1	1	4
C95	0	0	0	0	0	0	0	0	0	0	0	0	0	0	0	0	0	0	0
C96	0	0	0	0	0	0	0	0	0	0	0	0	0	0	0	0	0	0	0
C97	0	0	0	0	0	0	0	0	0	0	0	0	0	0	0	0	0	0	0
D00-D09	0	0	0	0	3	11	18	22	10	11	16	17	17	14	10	6	0	0	155
D00	0	0	0	0	0	0	0	0	0	0	0	0	0	0	0	0	0	0	0
D01	0	0	0	0	0	0	0	0	0	0	1	0	1	0	0	0	0	0	2
D02	0	0	0	0	0	0	0	0	0	0	0	0	1	0	0	0	0	0	1
D03	0	0	0	0	1	0	0	0	1	0	0	0	0	1	0	2	0	0	5

LUBELSKI REJESTR NOWOTWORÓW – WOJEWÓDZKIE BIURO REJESTRACJI

	00-04	05-09	10-14	15-19	20-24	25-29	30-34	35-39	40-44	45-49	50-54	55-59	60-64	65-69	70-74	75-79	80-84	85+	Ogółem
D04	0	0	0	0	0	0	0	0	0	0	0	0	0	3	1	2	0	0	6
D05	0	0	0	0	0	0	3	2	3	1	8	12	13	8	9	1	0	0	60
D06	0	0	0	0	2	11	15	20	6	9	6	4	2	0	0	0	0	0	75
D07	0	0	0	0	0	0	0	0	0	1	1	1	0	0	0	1	0	0	4
D09	0	0	0	0	0	0	0	0	0	0	0	0	0	2	0	0	0	0	2
Razem	4	3	5	7	16	38	62	108	138	220	236	311	546	584	550	372	303	263	3766

Tabela 5A: Surowe współczynniki zachorowalności na nowotwory złośliwe u mężczyzn w województwie lubelskim w 2020 roku w przeliczeniu na 100 tys. mężczyzn, z podziałem na 5-letnie grupy wiekowe - - stan na 5.12.2022r.

Table 5A: Crude cancer incidence rates per 100 000 males, 5-year age groups, Lublin Region, 2020

	00-04	05-09	10-14	15-19	20-24	25-29	30-34	35-39	40-44	45-49	50-54	55-59	60-64	65-69	70-74	75-79	80-84	85+...	Ogółem
C00-C14	0,00	0,00	0,00	0,00	0,00	0,00	0,00	1,14	3,69	16,58	28,26	35,88	54,19	38,10	46,09	34,40	17,82	22,65	16,60
C00	0,00	0,00	0,00	0,00	0,00	0,00	0,00	0,00	0,00	0,00	0,00	3,12	5,70	3,31	4,85	12,90	0,00	7,55	2,08
C01	0,00	0,00	0,00	0,00	0,00	0,00	0,00	0,00	0,00	1,38	1,57	1,56	1,43	6,62	4,85	0,00	0,00	0,00	0,97
C02	0,00	0,00	0,00	0,00	0,00	0,00	0,00	0,00	1,23	2,77	6,28	6,24	7,13	3,31	0,00	0,00	0,00	0,00	1,50
C03	0,00	0,00	0,00	0,00	0,00	0,00	0,00	0,00	1,23	1,38	0,00	0,00	0,00	0,00	0,00	0,00	0,00	0,00	0,15
C04	0,00	0,00	0,00	0,00	0,00	0,00	0,00	0,00	0,00	4,15	6,28	6,24	7,13	8,28	7,28	4,30	5,94	0,00	2,76
C05	0,00	0,00	0,00	0,00	0,00	0,00	0,00	0,00	0,00	1,38	0,00	0,00	0,00	1,66	0,00	0,00	0,00	7,55	0,59
C06	0,00	0,00	0,00	0,00	0,00	0,00	0,00	0,00	0,00	1,38	0,00	1,56	2,85	0,00	4,85	0,00	0,00	7,55	1,01
C07	0,00	0,00	0,00	0,00	0,00	0,00	0,00	1,14	0,00	0,00	0,00	0,00	1,43	1,66	2,43	4,30	0,00	0,00	0,61
C08	0,00	0,00	0,00	0,00	0,00	0,00	0,00	0,00	0,00	0,00	0,00	1,56	1,43	0,00	0,00	4,30	0,00	0,00	0,41
C09	0,00	0,00	0,00	0,00	0,00	0,00	0,00	0,00	0,00	0,00	7,85	9,36	11,40	4,97	4,85	0,00	0,00	0,00	2,14
C10	0,00	0,00	0,00	0,00	0,00	0,00	0,00	0,00	0,00	0,00	1,57	1,56	1,43	1,66	4,85	4,30	0,00	0,00	0,85
C11	0,00	0,00	0,00	0,00	0,00	0,00	0,00	0,00	0,00	0,00	1,57	1,56	1,43	0,00	0,00	4,30	0,00	0,00	0,49
C12	0,00	0,00	0,00	0,00	0,00	0,00	0,00	0,00	0,00	1,38	1,57	0,00	2,85	1,66	2,43	0,00	11,88	0,00	1,21
C13	0,00	0,00	0,00	0,00	0,00	0,00	0,00	0,00	1,23	1,38	1,57	1,56	8,55	3,31	4,85	0,00	0,00	0,00	1,25
C14	0,00	0,00	0,00	0,00	0,00	0,00	0,00	0,00	0,00	1,38	0,00	1,56	1,43	1,66	4,85	0,00	0,00	0,00	0,60
C15-C26	0,00	0,00	0,00	0,00	0,00	2,70	3,74	9,15	7,38	30,46	56,50	127,89	193,83	283,13	364,07	490,14	344,56	347,12	125,59
C15	0,00	0,00	0,00	0,00	0,00	0,00	0,00	0,00	0,00	5,54	6,28	10,92	9,98	19,87	24,27	8,60	5,94	15,09	5,92
C16	0,00	0,00	0,00	0,00	0,00	0,00	2,49	1,14	1,23	2,77	4,71	21,83	28,50	43,05	48,54	103,19	83,17	67,91	22,70
C17	0,00	0,00	0,00	0,00	0,00	0,00	0,00	2,29	0,00	0,00	0,00	3,12	4,28	6,62	4,85	4,30	5,94	0,00	1,74
C18	0,00	0,00	0,00	0,00	0,00	0,00	1,25	0,00	1,23	11,08	14,12	42,11	68,40	96,03	143,20	193,47	136,64	135,83	46,85
C19	0,00	0,00	0,00	0,00	0,00	0,00	0,00	0,00	1,23	1,38	1,57	1,56	8,55	1,66	19,42	25,80	17,82	15,09	5,23
C20	0,00	0,00	0,00	0,00	0,00	1,35	0,00	2,29	1,23	5,54	14,12	28,07	38,48	59,60	50,97	85,99	65,35	60,37	22,96
C21	0,00	0,00	0,00	0,00	0,00	0,00	0,00	0,00	0,00	0,00	0,00	0,00	0,00	1,66	2,43	0,00	0,00	0,00	0,23
C22	0,00	0,00	0,00	0,00	0,00	0,00	0,00	0,00	0,00	1,38	4,71	4,68	7,13	8,28	21,84	8,60	0,00	0,00	3,15
C23	0,00	0,00	0,00	0,00	0,00	0,00	0,00	0,00	0,00	0,00	0,00	0,00	2,85	3,31	2,43	8,60	5,94	7,55	1,70
C24	0,00	0,00	0,00	0,00	0,00	0,00	0,00	0,00	0,00	0,00	3,14	3,12	2,85	4,97	12,14	0,00	5,94	0,00	1,79
C25	0,00	0,00	0,00	0,00	0,00	1,35	0,00	3,43	2,46	2,77	7,85	12,48	21,38	38,08	31,55	47,29	17,82	45,28	12,87
C26	0,00	0,00	0,00	0,00	0,00	0,00	0,00	0,00	0,00	0,00	0,00	0,00	1,43	0,00	2,43	4,30	0,00	0,00	0,45
C30-C39	0,00	0,00	0,00	0,00	0,00	0,00	0,00	0,00	4,92	19,37	48,64	90,45	169,59	264,91	330,11	356,86	201,99	128,29	89,73

LUBELSKI REJESTR NOWOTWORÓW – WOJEWÓDZKIE BIURO REJESTRACJI

	00-04	05-09	10-14	15-19	20-24	25-29	30-34	35-39	40-44	45-49	50-54	55-59	60-64	65-69	70-74	75-79	80-84	85+...	Ogółem
C30	0,00	0,00	0,00	0,00	0,00	0,00	0,00	0,00	1,23	0,00	1,57	0,00	0,00	6,62	2,43	0,00	0,00	0,00	0,66
C31	0,00	0,00	0,00	0,00	0,00	0,00	0,00	0,00	0,00	1,38	3,14	0,00	1,43	0,00	2,43	0,00	5,94	0,00	0,80
C32	0,00	0,00	0,00	0,00	0,00	0,00	0,00	0,00	1,23	4,15	10,98	10,92	31,35	46,36	29,13	34,40	11,88	15,09	10,86
C33	0,00	0,00	0,00	0,00	0,00	0,00	0,00	0,00	0,00	0,00	1,57	1,56	0,00	1,66	0,00	0,00	0,00	0,00	0,27
C34	0,00	0,00	0,00	0,00	0,00	0,00	0,00	0,00	2,46	13,84	29,81	76,41	136,81	210,27	291,26	322,46	184,17	98,10	75,87
C37	0,00	0,00	0,00	0,00	0,00	0,00	0,00	0,00	0,00	0,00	0,00	0,00	0,00	0,00	2,43	0,00	0,00	0,00	0,14
C38	0,00	0,00	0,00	0,00	0,00	0,00	0,00	0,00	0,00	0,00	1,57	1,56	0,00	0,00	2,43	0,00	0,00	7,55	0,73
C39	0,00	0,00	0,00	0,00	0,00	0,00	0,00	0,00	0,00	0,00	0,00	0,00	0,00	0,00	0,00	0,00	0,00	7,55	0,42
C40-C49	0,00	0,00	0,00	3,78	4,96	4,06	2,50	12,59	8,61	24,92	18,83	46,79	67,00	125,84	174,76	202,08	386,17	399,93	82,38
C40	0,00	0,00	0,00	0,00	0,00	0,00	0,00	0,00	1,23	0,00	0,00	0,00	1,43	0,00	0,00	4,30	0,00	0,00	0,39
C41	0,00	0,00	0,00	1,89	0,00	0,00	0,00	0,00	0,00	0,00	0,00	1,56	1,43	0,00	0,00	0,00	0,00	0,00	0,27
C43	0,00	0,00	0,00	0,00	0,00	4,06	1,25	4,58	2,46	8,31	4,71	14,04	12,83	19,87	33,98	25,80	41,59	30,18	11,31
C44	0,00	0,00	0,00	0,00	1,65	0,00	1,25	2,29	3,69	15,23	12,55	24,95	42,75	89,41	126,21	150,48	338,64	354,66	64,65
C45	0,00	0,00	0,00	0,00	0,00	0,00	0,00	1,14	0,00	0,00	0,00	3,12	4,28	4,97	2,43	8,60	0,00	0,00	1,36
C46	0,00	0,00	0,00	0,00	0,00	0,00	0,00	0,00	0,00	0,00	0,00	0,00	0,00	0,00	0,00	0,00	0,00	0,00	0,00
C47	0,00	0,00	0,00	0,00	0,00	0,00	0,00	0,00	0,00	0,00	0,00	0,00	0,00	0,00	0,00	0,00	0,00	0,00	0,00
C48	0,00	0,00	0,00	0,00	0,00	0,00	0,00	0,00	0,00	0,00	0,00	0,00	0,00	0,00	0,00	0,00	0,00	0,00	0,00
C49	0,00	0,00	0,00	1,89	3,31	0,00	0,00	4,58	1,23	1,38	1,57	3,12	4,28	11,59	12,14	12,90	5,94	15,09	4,39
C50	0,00	0,00	0,00	0,00	0,00	0,00	0,00	0,00	0,00	1,38	1,57	0,00	0,00	0,00	4,85	0,00	0,00	0,00	0,43
C51-C58	0,00	0,00	0,00	0,00	0,00	0,00	0,00	0,00	0,00	0,00	0,00	0,00	0,00	0,00	0,00	0,00	0,00	0,00	0,00
C51	0,00	0,00	0,00	0,00	0,00	0,00	0,00	0,00	0,00	0,00	0,00	0,00	0,00	0,00	0,00	0,00	0,00	0,00	0,00
C52	0,00	0,00	0,00	0,00	0,00	0,00	0,00	0,00	0,00	0,00	0,00	0,00	0,00	0,00	0,00	0,00	0,00	0,00	0,00
C53	0,00	0,00	0,00	0,00	0,00	0,00	0,00	0,00	0,00	0,00	0,00	0,00	0,00	0,00	0,00	0,00	0,00	0,00	0,00
C54	0,00	0,00	0,00	0,00	0,00	0,00	0,00	0,00	0,00	0,00	0,00	0,00	0,00	0,00	0,00	0,00	0,00	0,00	0,00
C55	0,00	0,00	0,00	0,00	0,00	0,00	0,00	0,00	0,00	0,00	0,00	0,00	0,00	0,00	0,00	0,00	0,00	0,00	0,00
C56	0,00	0,00	0,00	0,00	0,00	0,00	0,00	0,00	0,00	0,00	0,00	0,00	0,00	0,00	0,00	0,00	0,00	0,00	0,00
C57	0,00	0,00	0,00	0,00	0,00	0,00	0,00	0,00	0,00	0,00	0,00	0,00	0,00	0,00	0,00	0,00	0,00	0,00	0,00
C58	0,00	0,00	0,00	0,00	0,00	0,00	0,00	0,00	0,00	0,00	0,00	0,00	0,00	0,00	0,00	0,00	0,00	0,00	0,00
C60-C68	0,00	0,00	0,00	1,89	11,57	13,53	13,71	14,88	14,76	16,61	61,20	149,71	299,28	480,15	650,48	713,70	611,92	399,93	191,85
C60	0,00	0,00	0,00	0,00	0,00	0,00	0,00	0,00	1,23	0,00	0,00	3,12	1,43	3,31	2,43	4,30	11,88	15,09	2,38
C61	0,00	0,00	0,00	0,00	0,00	0,00	1,25	0,00	1,23	4,15	23,54	77,97	179,56	314,58	436,89	460,04	398,05	150,92	113,79
C62	0,00	0,00	0,00	1,89	11,57	12,18	11,21	11,45	3,69	4,15	1,57	4,68	2,85	0,00	0,00	0,00	0,00	0,00	3,62
C63	0,00	0,00	0,00	0,00	0,00	0,00	0,00	0,00	0,00	0,00	0,00	1,56	0,00	1,66	0,00	0,00	0,00	0,00	0,18
C64	0,00	0,00	0,00	0,00	0,00	1,35	0,00	2,29	6,15	5,54	23,54	31,19	45,60	59,60	48,54	55,89	23,76	52,82	19,79

LUBELSKI REJESTR NOWOTWORÓW – WOJEWÓDZKIE BIURO REJESTRACJI

	00-04	05-09	10-14	15-19	20-24	25-29	30-34	35-39	40-44	45-49	50-54	55-59	60-64	65-69	70-74	75-79	80-84	85+...	Ogółem
C65	0,00	0,00	0,00	0,00	0,00	0,00	0,00	0,00	0,00	0,00	1,57	3,12	2,85	8,28	2,43	8,60	5,94	0,00	1,82
C66	0,00	0,00	0,00	0,00	0,00	0,00	0,00	0,00	0,00	0,00	1,57	1,56	1,43	0,00	4,85	0,00	11,88	0,00	1,18
C67	0,00	0,00	0,00	0,00	0,00	0,00	1,25	1,14	2,46	2,77	9,41	26,51	64,13	92,72	155,34	184,87	160,41	181,10	49,01
C68	0,00	0,00	0,00	0,00	0,00	0,00	0,00	0,00	0,00	0,00	0,00	0,00	1,43	0,00	0,00	0,00	0,00	0,00	0,08
C69-C72	4,00	1,94	1,78	1,89	0,00	0,00	3,74	5,72	6,15	8,30	9,41	7,80	17,11	21,52	29,12	38,70	17,82	7,55	10,14
C69	2,00	0,00	0,00	0,00	0,00	0,00	1,25	0,00	0,00	0,00	0,00	1,56	4,28	3,31	4,85	8,60	5,94	0,00	1,77
C70	0,00	0,00	0,00	0,00	0,00	0,00	0,00	0,00	0,00	1,38	0,00	0,00	0,00	0,00	0,00	0,00	0,00	0,00	0,08
C71	2,00	1,94	1,78	1,89	0,00	0,00	2,49	4,58	6,15	6,92	9,41	6,24	12,83	18,21	24,27	30,10	11,88	7,55	8,24
C72	0,00	0,00	0,00	0,00	0,00	0,00	0,00	1,14	0,00	0,00	0,00	0,00	0,00	0,00	0,00	0,00	0,00	0,00	0,06
C73-C75	0,00	0,00	0,00	1,89	0,00	1,35	0,00	1,14	4,92	1,38	3,14	4,68	5,71	8,28	9,71	12,90	11,88	7,55	4,14
C73	0,00	0,00	0,00	1,89	0,00	0,00	0,00	1,14	4,92	1,38	3,14	3,12	4,28	8,28	9,71	8,60	11,88	7,55	3,66
C74	0,00	0,00	0,00	0,00	0,00	0,00	0,00	0,00	0,00	0,00	0,00	0,00	1,43	0,00	0,00	0,00	0,00	0,00	0,08
C75	0,00	0,00	0,00	0,00	0,00	1,35	0,00	0,00	0,00	0,00	0,00	1,56	0,00	0,00	0,00	4,30	0,00	0,00	0,40
C76-C80	0,00	0,00	0,00	0,00	0,00	0,00	1,25	2,28	1,23	2,77	6,28	18,72	9,99	33,11	31,55	64,50	47,52	67,92	15,95
C76	0,00	0,00	0,00	0,00	0,00	0,00	0,00	0,00	0,00	0,00	0,00	1,56	1,43	3,31	2,43	8,60	5,94	0,00	1,29
C77	0,00	0,00	0,00	0,00	0,00	0,00	0,00	1,14	0,00	0,00	0,00	0,00	0,00	1,66	0,00	0,00	0,00	0,00	0,16
C78	0,00	0,00	0,00	0,00	0,00	0,00	0,00	0,00	0,00	0,00	0,00	4,68	1,43	6,62	16,99	12,90	5,94	22,64	3,96
C79	0,00	0,00	0,00	0,00	0,00	0,00	0,00	0,00	0,00	2,77	1,57	3,12	0,00	3,31	7,28	17,20	17,82	22,64	4,21
C80	0,00	0,00	0,00	0,00	0,00	0,00	1,25	1,14	1,23	0,00	4,71	9,36	7,13	18,21	4,85	25,80	17,82	22,64	6,34
C81-C88	0,00	3,87	3,56	1,89	3,31	1,35	2,50	5,71	7,38	9,68	6,28	6,24	14,26	26,49	31,55	25,80	41,59	37,74	12,73
C81	0,00	0,00	1,78	1,89	3,31	1,35	1,25	2,29	2,46	4,15	0,00	0,00	4,28	3,31	0,00	4,30	0,00	0,00	1,69
C82	0,00	0,00	0,00	0,00	0,00	0,00	0,00	0,00	1,23	0,00	1,57	1,56	1,43	6,62	0,00	0,00	0,00	7,55	1,11
C83	0,00	3,87	1,78	0,00	0,00	0,00	1,25	1,14	2,46	4,15	1,57	3,12	5,70	11,59	26,70	12,90	35,65	22,64	7,47
C84	0,00	0,00	0,00	0,00	0,00	0,00	0,00	1,14	0,00	0,00	0,00	0,00	0,00	3,31	4,85	0,00	0,00	0,00	0,52
C85	0,00	0,00	0,00	0,00	0,00	0,00	0,00	1,14	1,23	1,38	3,14	1,56	2,85	1,66	0,00	8,60	5,94	7,55	1,95
C88	0,00	0,00	0,00	0,00	0,00	0,00	0,00	0,00	0,00	0,00	0,00	0,00	0,00	0,00	0,00	0,00	0,00	0,00	0,00
C90-C96	14,00	11,62	1,78	5,66	4,96	1,35	2,50	3,43	3,69	1,38	10,99	17,16	22,81	29,80	65,54	55,90	35,64	0,00	16,01
C90	0,00	0,00	0,00	0,00	0,00	0,00	0,00	0,00	1,23	0,00	1,57	1,56	7,13	6,62	26,70	12,90	11,88	0,00	3,87
C91	10,00	11,62	1,78	1,89	0,00	0,00	1,25	2,29	1,23	1,38	6,28	9,36	11,40	18,21	16,99	25,80	5,94	0,00	6,97
C92	4,00	0,00	0,00	3,77	4,96	1,35	1,25	1,14	1,23	0,00	1,57	6,24	2,85	4,97	16,99	8,60	17,82	0,00	4,26
C93	0,00	0,00	0,00	0,00	0,00	0,00	0,00	0,00	0,00	0,00	0,00	0,00	0,00	0,00	2,43	4,30	0,00	0,00	0,37
C94	0,00	0,00	0,00	0,00	0,00	0,00	0,00	0,00	0,00	0,00	1,57	0,00	0,00	0,00	2,43	0,00	0,00	0,00	0,22
C95	0,00	0,00	0,00	0,00	0,00	0,00	0,00	0,00	0,00	0,00	0,00	0,00	0,00	0,00	0,00	4,30	0,00	0,00	0,24
C96	0,00	0,00	0,00	0,00	0,00	0,00	0,00	0,00	0,00	0,00	0,00	0,00	1,43	0,00	0,00	0,00	0,00	0,00	0,08

LUBELSKI REJESTR NOWOTWORÓW – WOJEWÓDZKIE BIURO REJESTRACJI

	00-04	05-09	10-14	15-19	20-24	25-29	30-34	35-39	40-44	45-49	50-54	55-59	60-64	65-69	70-74	75-79	80-84	85+...	Ogółem
C97	0,00	0,00	0,00	0,00	0,00	0,00	0,00	0,00	0,00	0,00	0,00	0,00	0,00	0,00	0,00	0,00	0,00	0,00	0,00
D00-D09	0,00	0,00	0,00	0,00	0,00	0,00	0,00	0,00	0,00	0,00	0,00	1,56	7,14	9,95	14,57	17,20	23,76	15,10	4,96
D00	0,00	0,00	0,00	0,00	0,00	0,00	0,00	0,00	0,00	0,00	0,00	0,00	0,00	1,66	2,43	0,00	0,00	0,00	0,23
D01	0,00	0,00	0,00	0,00	0,00	0,00	0,00	0,00	0,00	0,00	0,00	0,00	1,43	4,97	2,43	8,60	0,00	0,00	0,97
D02	0,00	0,00	0,00	0,00	0,00	0,00	0,00	0,00	0,00	0,00	0,00	0,00	0,00	1,66	0,00	0,00	0,00	0,00	0,09
D03	0,00	0,00	0,00	0,00	0,00	0,00	0,00	0,00	0,00	0,00	0,00	0,00	4,28	0,00	0,00	0,00	0,00	0,00	0,24
D04	0,00	0,00	0,00	0,00	0,00	0,00	0,00	0,00	0,00	0,00	0,00	0,00	0,00	1,66	0,00	4,30	17,82	7,55	1,74
D05	0,00	0,00	0,00	0,00	0,00	0,00	0,00	0,00	0,00	0,00	0,00	0,00	0,00	0,00	0,00	0,00	0,00	0,00	0,00
D06	0,00	0,00	0,00	0,00	0,00	0,00	0,00	0,00	0,00	0,00	0,00	0,00	0,00	0,00	0,00	0,00	0,00	0,00	0,00
D07	0,00	0,00	0,00	0,00	0,00	0,00	0,00	0,00	0,00	0,00	0,00	0,00	0,00	0,00	0,00	0,00	0,00	0,00	0,00
D09	0,00	0,00	0,00	0,00	0,00	0,00	0,00	0,00	0,00	0,00	0,00	1,56	1,43	0,00	9,71	4,30	5,94	7,55	1,69
Ogółem	18,00	17,43	7,11	16,97	24,80	24,36	29,90	56,10	62,73	132,91	251,04	506,82	880,74	1321,24	1752,43	2012,12	1740,73	1433,75	377,09

Tabela 5B: Surowe współczynniki zachorowalności na nowotwory złośliwe wśród kobiet w województwie lubelskim w 2020 roku w przeliczeniu na 100 tys. kobiet, z podziałem na 5-letnie grupy wiekowe – stan na 5.12.2022r.

Table 5B: Crude cancer incidence rates per 100 000 females, 5-year age groups, Lublin Region, 2020

	00-04	05-09	10-14	15-19	20-24	25-29	30-34	35-39	40-44	45-49	50-54	55-59	60-64	65-69	70-74	75-79	80-84	85+...	Ogółem
C00-C14	0,00	0,00	0,00	0,00	0,00	0,00	1,35	1,23	5,17	1,41	7,80	5,96	11,52	8,03	15,23	12,91	17,84	11,04	5,53
C00	0,00	0,00	0,00	0,00	0,00	0,00	0,00	0,00	0,00	0,00	0,00	0,00	0,00	0,00	3,39	0,00	8,92	2,76	0,84
C01	0,00	0,00	0,00	0,00	0,00	0,00	0,00	0,00	0,00	0,00	0,00	0,00	1,28	1,34	1,69	0,00	0,00	0,00	0,24
C02	0,00	0,00	0,00	0,00	0,00	0,00	0,00	0,00	1,29	0,00	1,56	1,49	2,56	4,01	5,08	5,17	5,95	0,00	1,51
C03	0,00	0,00	0,00	0,00	0,00	0,00	0,00	0,00	0,00	0,00	0,00	0,00	0,00	1,34	0,00	0,00	0,00	2,76	0,23
C04	0,00	0,00	0,00	0,00	0,00	0,00	0,00	0,00	0,00	0,00	0,00	0,00	1,28	0,00	1,69	2,58	0,00	2,76	0,46
C05	0,00	0,00	0,00	0,00	0,00	0,00	0,00	0,00	0,00	0,00	0,00	0,00	1,28	0,00	0,00	0,00	0,00	2,76	0,22
C06	0,00	0,00	0,00	0,00	0,00	0,00	0,00	0,00	0,00	0,00	0,00	0,00	1,28	0,00	0,00	0,00	0,00	0,00	0,07
C07	0,00	0,00	0,00	0,00	0,00	0,00	1,35	1,23	0,00	0,00	0,00	1,49	0,00	0,00	1,69	2,58	0,00	0,00	0,46
C08	0,00	0,00	0,00	0,00	0,00	0,00	0,00	0,00	2,59	0,00	0,00	0,00	0,00	0,00	0,00	0,00	2,97	0,00	0,31
C09	0,00	0,00	0,00	0,00	0,00	0,00	0,00	0,00	1,29	0,00	3,12	1,49	1,28	0,00	0,00	0,00	0,00	0,00	0,40
C10	0,00	0,00	0,00	0,00	0,00	0,00	0,00	0,00	0,00	0,00	0,00	0,00	1,28	0,00	0,00	0,00	0,00	0,00	0,07
C11	0,00	0,00	0,00	0,00	0,00	0,00	0,00	0,00	0,00	0,00	1,56	0,00	0,00	0,00	1,69	0,00	0,00	0,00	0,18
C12	0,00	0,00	0,00	0,00	0,00	0,00	0,00	0,00	0,00	0,00	0,00	0,00	1,28	0,00	0,00	0,00	0,00	0,00	0,07
C13	0,00	0,00	0,00	0,00	0,00	0,00	0,00	0,00	0,00	1,41	0,00	1,49	0,00	1,34	0,00	2,58	0,00	0,00	0,38
C14	0,00	0,00	0,00	0,00	0,00	0,00	0,00	0,00	0,00	0,00	1,56	0,00	0,00	0,00	0,00	0,00	0,00	0,00	0,09
C15-C26	0,00	0,00	0,00	0,00	0,00	1,45	4,04	8,60	15,51	22,62	60,84	65,37	107,33	131,03	181,10	188,69	220,08	184,91	66,20
C15	0,00	0,00	0,00	0,00	0,00	0,00	0,00	0,00	0,00	0,00	1,56	5,94	0,00	5,35	3,39	5,17	2,97	0,00	1,35
C16	0,00	0,00	0,00	0,00	0,00	0,00	0,00	0,00	1,29	4,24	4,68	10,40	12,78	8,02	20,31	41,36	26,77	24,84	8,59
C17	0,00	0,00	0,00	0,00	0,00	0,00	0,00	0,00	0,00	1,41	3,12	1,49	1,28	0,00	1,69	2,58	2,97	2,76	0,96
C18	0,00	0,00	0,00	0,00	0,00	1,45	2,69	4,91	6,47	9,90	18,72	22,28	33,22	45,46	76,16	67,21	74,35	93,83	25,37
C19	0,00	0,00	0,00	0,00	0,00	0,00	0,00	0,00	0,00	0,00	1,56	5,94	6,39	4,01	8,46	2,58	11,90	2,76	2,42
C20	0,00	0,00	0,00	0,00	0,00	0,00	0,00	1,23	1,29	1,41	14,04	8,91	26,83	30,75	33,85	31,02	32,72	30,36	11,80
C21	0,00	0,00	0,00	0,00	0,00	0,00	0,00	1,23	1,29	2,83	1,56	4,46	0,00	2,67	3,39	0,00	2,97	2,76	1,29
C22	0,00	0,00	0,00	0,00	0,00	0,00	0,00	0,00	1,29	0,00	4,68	0,00	0,00	4,01	5,08	2,58	2,97	5,52	1,45
C23	0,00	0,00	0,00	0,00	0,00	0,00	0,00	0,00	0,00	0,00	1,56	0,00	3,83	5,35	5,08	0,00	14,87	8,28	2,17
C24	0,00	0,00	0,00	0,00	0,00	0,00	0,00	0,00	0,00	0,00	0,00	1,49	5,11	4,01	0,00	5,17	5,95	5,52	1,51
C25	0,00	0,00	0,00	0,00	0,00	0,00	1,35	1,23	3,88	2,83	9,36	4,46	17,89	20,06	22,00	31,02	41,64	8,28	9,11
C26	0,00	0,00	0,00	0,00	0,00	0,00	0,00	0,00	0,00	0,00	0,00	0,00	0,00	1,34	1,69	0,00	0,00	0,00	0,17
C30-C39	0,00	0,00	0,00	1,99	1,72	0,00	1,35	0,00	3,88	9,90	20,28	28,22	93,26	93,59	115,09	85,30	44,61	33,12	29,57
C30	0,00	0,00	0,00	0,00	0,00	0,00	0,00	0,00	0,00	0,00	0,00	0,00	0,00	1,34	0,00	0,00	0,00	0,00	0,07

LUBELSKI REJESTR NOWOTWORÓW – WOJEWÓDZKIE BIURO REJESTRACJI

	00-04	05-09	10-14	15-19	20-24	25-29	30-34	35-39	40-44	45-49	50-54	55-59	60-64	65-69	70-74	75-79	80-84	85+...	Ogółem
C31	0,00	0,00	0,00	1,99	0,00	0,00	0,00	0,00	0,00	2,83	0,00	0,00	2,56	0,00	0,00	0,00	0,00	0,00	0,41
C32	0,00	0,00	0,00	0,00	0,00	0,00	0,00	0,00	1,29	0,00	1,56	0,00	8,94	2,67	1,69	0,00	0,00	0,00	0,90
C33	0,00	0,00	0,00	0,00	0,00	0,00	0,00	0,00	0,00	0,00	0,00	0,00	0,00	1,34	0,00	0,00	0,00	0,00	0,07
C34	0,00	0,00	0,00	0,00	0,00	0,00	1,35	0,00	2,59	7,07	18,72	28,22	81,76	88,24	113,40	85,30	44,61	33,12	28,02
C37	0,00	0,00	0,00	0,00	1,72	0,00	0,00	0,00	0,00	0,00	0,00	0,00	0,00	0,00	0,00	0,00	0,00	0,00	0,10
C38	0,00	0,00	0,00	0,00	0,00	0,00	0,00	0,00	0,00	0,00	0,00	0,00	0,00	0,00	0,00	0,00	0,00	0,00	0,00
C39	0,00	0,00	0,00	0,00	0,00	0,00	0,00	0,00	0,00	0,00	0,00	0,00	0,00	0,00	0,00	0,00	0,00	0,00	0,00
C40-C49	0,00	0,00	0,00	1,99	1,72	5,79	4,05	13,51	20,71	21,20	24,96	29,70	39,61	68,19	148,94	155,08	187,38	195,94	51,04
C40	0,00	0,00	0,00	0,00	0,00	0,00	0,00	0,00	0,00	0,00	0,00	0,00	0,00	0,00	0,00	0,00	0,00	0,00	0,00
C41	0,00	0,00	0,00	0,00	0,00	0,00	0,00	1,23	1,29	1,41	0,00	0,00	0,00	1,34	0,00	2,58	0,00	0,00	0,44
C43	0,00	0,00	0,00	1,99	0,00	2,89	1,35	6,14	5,18	4,24	6,24	5,94	2,56	9,36	20,31	10,34	11,90	30,36	6,60
C44	0,00	0,00	0,00	0,00	0,00	1,45	1,35	3,68	11,65	14,14	17,16	20,79	35,77	52,14	125,25	137,00	169,53	162,82	41,82
C45	0,00	0,00	0,00	0,00	0,00	0,00	0,00	0,00	0,00	0,00	0,00	0,00	0,00	1,34	0,00	2,58	0,00	0,00	0,22
C46	0,00	0,00	0,00	0,00	0,00	0,00	0,00	0,00	0,00	0,00	0,00	0,00	0,00	0,00	0,00	0,00	0,00	0,00	0,00
C47	0,00	0,00	0,00	0,00	1,72	0,00	0,00	0,00	0,00	0,00	0,00	0,00	0,00	0,00	0,00	0,00	0,00	0,00	0,10
C48	0,00	0,00	0,00	0,00	0,00	0,00	0,00	1,23	0,00	0,00	0,00	0,00	0,00	0,00	1,69	0,00	0,00	0,00	0,16
C49	0,00	0,00	0,00	0,00	0,00	1,45	1,35	1,23	2,59	1,41	1,56	2,97	1,28	4,01	1,69	2,58	5,95	2,76	1,71
C50	0,00	0,00	0,00	0,00	0,00	4,34	17,51	41,74	73,80	138,62	104,53	139,62	171,19	153,76	135,40	175,77	148,71	96,59	77,87
C51-C58	0,00	0,00	0,00	0,00	1,72	1,45	8,08	6,14	24,60	57,99	57,72	99,51	137,98	145,75	128,64	178,34	121,92	85,55	58,63
C51	0,00	0,00	0,00	0,00	0,00	0,00	0,00	0,00	0,00	1,41	1,56	2,97	5,11	1,34	3,39	10,34	17,84	8,28	2,90
C52	0,00	0,00	0,00	0,00	0,00	0,00	0,00	0,00	0,00	0,00	0,00	0,00	1,28	1,34	1,69	2,58	2,97	2,76	0,70
C53	0,00	0,00	0,00	0,00	0,00	1,45	4,04	1,23	6,47	15,56	9,36	22,28	31,94	20,06	13,54	20,68	8,92	13,80	9,41
C54	0,00	0,00	0,00	0,00	1,72	0,00	0,00	0,00	5,18	15,56	35,88	50,50	68,99	81,56	72,78	98,22	53,53	41,39	29,18
C55	0,00	0,00	0,00	0,00	0,00	0,00	0,00	0,00	0,00	0,00	1,56	0,00	0,00	0,00	0,00	0,00	0,00	0,00	0,09
C56	0,00	0,00	0,00	0,00	0,00	0,00	4,04	4,91	12,95	24,05	9,36	23,76	30,66	41,45	33,85	43,94	35,69	16,56	15,62
C57	0,00	0,00	0,00	0,00	0,00	0,00	0,00	0,00	0,00	1,41	0,00	0,00	0,00	0,00	3,39	2,58	2,97	2,76	0,73
C58	0,00	0,00	0,00	0,00	0,00	0,00	0,00	0,00	0,00	0,00	0,00	0,00	0,00	0,00	0,00	0,00	0,00	0,00	0,00
C60-C68	2,10	0,00	0,00	0,00	0,00	1,45	0,00	1,23	0,00	0,00	20,28	13,37	38,33	48,13	59,23	49,11	38,66	33,12	16,95
C60	0,00	0,00	0,00	0,00	0,00	0,00	0,00	0,00	0,00	0,00	0,00	0,00	0,00	0,00	0,00	0,00	0,00	0,00	0,00
C61	0,00	0,00	0,00	0,00	0,00	0,00	0,00	0,00	0,00	0,00	0,00	0,00	0,00	0,00	0,00	0,00	0,00	0,00	0,00
C62	0,00	0,00	0,00	0,00	0,00	0,00	0,00	0,00	0,00	0,00	0,00	0,00	0,00	0,00	0,00	0,00	0,00	0,00	0,00
C63	0,00	0,00	0,00	0,00	0,00	0,00	0,00	0,00	0,00	0,00	0,00	0,00	0,00	0,00	0,00	0,00	0,00	0,00	0,00
C64	2,10	0,00	0,00	0,00	0,00	0,00	0,00	1,23	0,00	0,00	14,04	8,91	19,16	26,74	22,00	28,43	8,92	16,56	8,23
C65	0,00	0,00	0,00	0,00	0,00	0,00	0,00	0,00	0,00	0,00	0,00	1,49	2,56	1,34	1,69	0,00	2,97	2,76	0,71

LUBELSKI REJESTR NOWOTWORÓW – WOJEWÓDZKIE BIURO REJESTRACJI

	00-04	05-09	10-14	15-19	20-24	25-29	30-34	35-39	40-44	45-49	50-54	55-59	60-64	65-69	70-74	75-79	80-84	85+...	Ogółem
C66	0,00	0,00	0,00	0,00	0,00	0,00	0,00	0,00	0,00	0,00	0,00	0,00	0,00	2,67	0,00	0,00	0,00	0,00	0,15
C67	0,00	0,00	0,00	0,00	0,00	1,45	0,00	0,00	0,00	0,00	6,24	2,97	16,61	17,38	35,54	20,68	26,77	13,80	7,86
C68	0,00	0,00	0,00	0,00	0,00	0,00	0,00	0,00	0,00	0,00	0,00	0,00	0,00	0,00	0,00	0,00	0,00	0,00	0,00
C69-C72	2,10	0,00	1,85	1,99	3,45	1,45	4,04	4,91	3,88	8,49	12,48	2,97	15,33	24,07	20,31	15,51	14,87	11,04	8,26
C69	0,00	0,00	0,00	0,00	0,00	0,00	1,35	0,00	1,29	0,00	0,00	0,00	3,83	0,00	1,69	0,00	2,97	2,76	0,77
C70	0,00	0,00	0,00	0,00	0,00	0,00	0,00	0,00	0,00	0,00	0,00	0,00	0,00	0,00	1,69	0,00	0,00	0,00	0,09
C71	2,10	0,00	1,85	1,99	3,45	1,45	2,69	4,91	2,59	8,49	12,48	2,97	11,50	24,07	16,93	15,51	11,90	8,28	7,40
C72	0,00	0,00	0,00	0,00	0,00	0,00	0,00	0,00	0,00	0,00	0,00	0,00	0,00	0,00	0,00	0,00	0,00	0,00	0,00
C73-C75	2,10	0,00	0,00	1,99	1,72	17,36	10,78	17,19	11,65	22,63	20,28	28,22	21,72	17,38	27,08	10,33	5,95	2,76	12,17
C73	0,00	0,00	0,00	1,99	1,72	17,36	10,78	17,19	11,65	21,22	20,28	28,22	21,72	17,38	25,39	7,75	5,95	2,76	11,74
C74	0,00	0,00	0,00	0,00	0,00	0,00	0,00	0,00	0,00	1,41	0,00	0,00	0,00	0,00	0,00	2,58	0,00	0,00	0,22
C75	2,10	0,00	0,00	0,00	0,00	0,00	0,00	0,00	0,00	0,00	0,00	0,00	0,00	0,00	1,69	0,00	0,00	0,00	0,21
C76-C80	0,00	0,00	0,00	0,00	0,00	0,00	1,35	0,00	1,29	4,24	3,12	8,92	10,23	20,05	30,47	18,09	41,63	41,40	10,04
C76	0,00	0,00	0,00	0,00	0,00	0,00	0,00	0,00	0,00	0,00	0,00	1,49	1,28	0,00	1,69	0,00	5,95	0,00	0,58
C77	0,00	0,00	0,00	0,00	0,00	0,00	0,00	0,00	0,00	0,00	0,00	0,00	0,00	0,00	0,00	0,00	0,00	0,00	0,00
C78	0,00	0,00	0,00	0,00	0,00	0,00	0,00	0,00	0,00	1,41	0,00	1,49	2,56	2,67	10,16	7,75	17,84	19,32	3,51
C79	0,00	0,00	0,00	0,00	0,00	0,00	0,00	0,00	0,00	2,83	0,00	2,97	2,56	2,67	8,46	5,17	8,92	11,04	2,48
C80	0,00	0,00	0,00	0,00	0,00	0,00	1,35	0,00	1,29	0,00	3,12	2,97	3,83	14,71	10,16	5,17	8,92	11,04	3,48
C81-C88	0,00	0,00	1,85	5,98	12,07	4,34	6,73	7,38	2,58	4,24	4,68	2,97	16,63	26,73	23,71	31,01	23,79	13,80	10,47
C81	0,00	0,00	1,85	3,99	10,35	4,34	4,04	2,46	1,29	4,24	0,00	0,00	2,56	2,67	3,39	0,00	0,00	0,00	2,29
C82	0,00	0,00	0,00	0,00	0,00	0,00	0,00	2,46	0,00	0,00	3,12	0,00	1,28	2,67	5,08	2,58	0,00	2,76	1,11
C83	0,00	0,00	0,00	1,99	0,00	0,00	2,69	0,00	0,00	0,00	0,00	2,97	7,67	13,37	10,16	18,09	20,82	8,28	4,78
C84	0,00	0,00	0,00	0,00	1,72	0,00	0,00	1,23	0,00	0,00	0,00	0,00	2,56	4,01	5,08	5,17	0,00	0,00	1,10
C85	0,00	0,00	0,00	0,00	0,00	0,00	0,00	1,23	1,29	0,00	0,00	0,00	2,56	2,67	0,00	5,17	2,97	2,76	1,04
C88	0,00	0,00	0,00	0,00	0,00	0,00	0,00	0,00	0,00	0,00	1,56	0,00	0,00	1,34	0,00	0,00	0,00	0,00	0,16
C90-C96	2,10	6,06	5,56	0,00	0,00	1,45	0,00	3,69	2,58	4,24	6,24	11,89	12,78	25,41	28,77	25,85	35,68	16,56	10,49
C90	0,00	0,00	0,00	0,00	0,00	0,00	0,00	0,00	1,29	0,00	1,56	7,43	5,11	9,36	11,85	10,34	14,87	5,52	3,74
C91	2,10	6,06	3,71	0,00	0,00	0,00	0,00	1,23	1,29	2,83	0,00	1,49	2,56	10,70	15,23	10,34	14,87	2,76	4,18
C92	0,00	0,00	1,85	0,00	0,00	1,45	0,00	1,23	0,00	1,41	3,12	2,97	5,11	5,35	0,00	5,17	2,97	5,52	2,01
C93	0,00	0,00	0,00	0,00	0,00	0,00	0,00	0,00	0,00	0,00	1,56	0,00	0,00	0,00	0,00	0,00	0,00	0,00	0,09
C94	0,00	0,00	0,00	0,00	0,00	0,00	0,00	1,23	0,00	0,00	0,00	0,00	0,00	0,00	1,69	0,00	2,97	2,76	0,48
C95	0,00	0,00	0,00	0,00	0,00	0,00	0,00	0,00	0,00	0,00	0,00	0,00	0,00	0,00	0,00	0,00	0,00	0,00	0,00
C96	0,00	0,00	0,00	0,00	0,00	0,00	0,00	0,00	0,00	0,00	0,00	0,00	0,00	0,00	0,00	0,00	0,00	0,00	0,00
C97	0,00	0,00	0,00	0,00	0,00	0,00	0,00	0,00	0,00	0,00	0,00	0,00	0,00	0,00	0,00	0,00	0,00	0,00	0,00

LUBELSKI REJESTR NOWOTWORÓW – WOJEWÓDZKIE BIURO REJESTRACJI

	00-04	05-09	10-14	15-19	20-24	25-29	30-34	35-39	40-44	45-49	50-54	55-59	60-64	65-69	70-74	75-79	80-84	85+...	Ogółem	
D00-D09	0,00	0,00	0,00	0,00	5,17	15,92	24,25	27,01	12,94	15,55	24,96	25,25	21,73	18,72	16,92	15,50	0,00	0,00	12,44	
D00	0,00	0,00	0,00	0,00	0,00	0,00	0,00	0,00	0,00	0,00	0,00	0,00	0,00	0,00	0,00	0,00	0,00	0,00	0,00	0,00
D01	0,00	0,00	0,00	0,00	0,00	0,00	0,00	0,00	0,00	0,00	1,56	0,00	1,28	0,00	0,00	0,00	0,00	0,00	0,00	0,16
D02	0,00	0,00	0,00	0,00	0,00	0,00	0,00	0,00	0,00	0,00	0,00	0,00	1,28	0,00	0,00	0,00	0,00	0,00	0,00	0,07
D03	0,00	0,00	0,00	0,00	1,72	0,00	0,00	0,00	1,29	0,00	0,00	0,00	0,00	1,34	0,00	5,17	0,00	0,00	0,00	0,53
D04	0,00	0,00	0,00	0,00	0,00	0,00	0,00	0,00	0,00	0,00	0,00	0,00	0,00	4,01	1,69	5,17	0,00	0,00	0,00	0,60
D05	0,00	0,00	0,00	0,00	0,00	0,00	4,04	2,46	3,88	1,41	12,48	17,82	16,61	10,70	15,23	2,58	0,00	0,00	0,00	4,85
D06	0,00	0,00	0,00	0,00	3,45	15,92	20,21	24,55	7,77	12,73	9,36	5,94	2,56	0,00	0,00	0,00	0,00	0,00	0,00	5,69
D07	0,00	0,00	0,00	0,00	0,00	0,00	0,00	0,00	0,00	1,41	1,56	1,49	0,00	0,00	0,00	2,58	0,00	0,00	0,00	0,39
D09	0,00	0,00	0,00	0,00	0,00	0,00	0,00	0,00	0,00	0,00	0,00	0,00	0,00	2,67	0,00	0,00	0,00	0,00	0,00	0,15
Ogółem	8,42	6,06	9,27	13,96	27,59	54,98	83,53	132,58	178,68	311,18	368,20	461,93	697,53	780,81	930,89	961,56	901,17	725,78	347,43	

Tabela 6A: Liczba zachorowań na nowotwory złośliwe u mężczyzn w powiatach województwa lubelskiego w 2020 roku z podziałem na 5 letnie grupy wiekowe*

Table 6A: New cancer cases registered in particular districts of Lublin Region, 5 year age groups, males, 2020

Powiat	Kod	Ogółem	00-04	05-09	10-14	15-19	20-24	25-29	30-34	35-39	40-44	45-49	50-54	55-59	60-64	65-69	70-74	75-79	80-84	85+
bialski	0601	212	1	0	0	0	1	0	1	3	3	3	8	22	30	48	33	21	24	14
biłgorajski	0602	173	0	2	0	0	0	0	0	1	3	7	9	17	32	38	28	15	9	12
chełmski	0603	87	0	0	0	0	0	0	1	3	0	5	6	16	14	21	13	5	2	1
hrubieszowski	0604	116	0	0	1	0	1	0	0	0	1	3	7	10	19	24	24	11	9	6
janowski	0605	75	0	0	0	1	0	2	0	0	3	1	5	4	14	16	17	6	3	3
krasnostawski	0606	113	0	0	0	0	1	0	0	0	0	4	3	6	27	31	20	11	3	7
kraśnicki	0607	161	0	2	0	1	1	2	2	2	2	1	4	14	23	40	28	19	11	9
lubartowski	0608	149	1	0	0	0	1	0	1	7	3	6	2	13	25	37	29	13	9	2
lubelski	0609	261	0	0	1	1	0	3	2	1	2	9	14	26	48	44	51	37	13	9
łęczyński	0610	89	1	1	1	1	0	1	0	0	0	1	7	5	23	18	13	9	5	3
łukowski	0611	179	0	0	0	1	3	1	1	2	2	2	6	22	29	35	30	22	11	12
opolski	0612	107	0	1	0	0	0	0	0	1	0	2	4	7	17	27	19	17	7	5
parczewski	0613	71	0	0	0	0	0	2	0	0	1	2	2	7	13	15	10	6	11	2
puławski	0614	245	0	0	0	0	0	0	0	4	4	5	11	23	32	48	46	32	29	11
radzyński	0615	107	0	0	0	0	1	0	1	1	0	6	5	7	15	23	20	7	12	9
rycki	0616	95	0	1	0	0	0	1	1	2	0	3	1	4	18	17	25	12	8	2
świdnicki	0617	163	0	0	0	0	2	1	0	1	2	1	9	8	18	39	32	21	15	14
tomaszowski	0618	152	0	0	0	0	1	2	1	2	4	6	7	12	30	23	31	24	5	4
włodawski	0619	63	0	0	1	0	0	0	0	0	1	2	0	5	10	17	14	7	4	2
zamojski	0620	206	0	2	0	0	1	0	2	1	2	5	7	18	22	40	42	33	16	15
m.Biała Podlaska	0661	117	0	0	0	0	0	0	3	2	2	1	6	4	20	20	20	19	12	8
m.Chełm	0662	96	1	0	0	0	0	1	1	1	1	2	4	12	21	21	16	12	2	1
m.Lublin	0663	682	5	0	0	3	2	2	7	13	14	16	27	52	76	135	139	94	63	34
m.Zamość	0664	125	0	0	0	1	0	0	0	2	1	3	6	11	28	21	22	15	10	5
Razem	06	3844	9	9	4	9	15	18	24	49	51	96	160	325	604	798	722	468	293	190

Tabela 6B: Liczba zachorowań na nowotwory złośliwe wśród kobiet w powiatach województwa lubelskiego w 2020 roku z podziałem na 5-letnie grupy wiekowe*

Table 6B: New cancer cases registered in particular districts of Lublin Region, 5 year age groups, females, 2020

Powiat	Kod	Ogółem	00-04	05-09	10-14	15-19	20-24	25-29	30-34	35-39	40-44	45-49	50-54	55-59	60-64	65-69	70-74	75-79	80-84	85+
białski	0601	193	0	0	0	0	1	2	0	2	8	8	18	22	26	23	22	24	24	13
biłgorajski	0602	150	0	0	0	0	0	1	0	4	8	8	9	16	27	17	16	14	14	16
chełmski	0603	92	0	0	0	0	1	1	2	5	6	8	5	11	13	10	15	6	6	3
hrubieszowski	0604	98	0	0	1	0	1	0	2	4	3	4	3	7	17	19	18	10	5	4
janowski	0605	62	0	0	0	1	0	2	0	0	3	5	5	3	9	11	12	4	6	1
krasnostawski	0606	111	0	0	0	0	1	1	2	4	3	10	2	12	12	15	16	15	9	9
kraśnicki	0607	163	0	0	0	0	0	1	4	3	7	9	11	9	22	20	23	24	14	16
lubartowski	0608	147	0	0	0	1	1	2	5	4	1	9	8	9	26	30	18	14	14	5
lubelski	0609	252	0	0	0	0	1	2	5	11	7	12	20	19	37	42	36	24	17	19
łęczyński	0610	99	0	0	0	0	1	1	1	4	4	9	5	9	20	16	12	8	4	5
łukowski	0611	190	0	0	2	0	0	3	3	6	4	12	12	8	25	35	29	25	10	16
opolski	0612	124	1	0	0	0	1	2	0	5	4	7	8	9	21	16	22	10	9	9
parczewski	0613	61	0	0	0	1	0	0	0	1	1	2	6	10	8	13	6	6	5	2
puławski	0614	227	1	1	0	0	0	3	8	10	15	7	14	22	29	31	34	15	23	14
radzyński	0615	93	1	0	0	0	1	0	1	3	0	8	7	9	10	17	10	9	8	9
rycki	0616	84	0	0	0	0	0	2	3	1	2	10	5	7	15	18	8	7	3	3
świdnicki	0617	166	0	0	1	1	0	2	0	2	8	8	8	15	24	30	24	16	16	11
tomaszowski	0618	145	0	0	0	2	2	1	4	6	6	9	9	12	24	17	17	9	15	12
włodawski	0619	60	0	0	0	0	0	1	1	2	3	4	4	9	10	1	14	3	4	4
zamojski	0620	152	1	0	0	0	1	2	3	2	10	11	8	18	18	24	20	10	11	13
m.Biała Podlaska	0661	99	0	0	0	0	0	2	1	6	2	5	4	3	19	12	14	11	11	9
m.Chełm	0662	81	0	1	0	0	1	1	2	3	2	5	7	5	15	15	11	7	5	1
m.Lublin	0663	794	0	1	0	1	3	4	13	20	30	45	51	61	100	122	129	88	64	62
m.Zamość	0664	117	0	0	1	0	0	2	2	0	1	5	7	6	19	30	22	13	3	6
Razem	06	3766	4	3	5	7	16	38	62	108	138	220	236	311	546	584	550	372	303	263

Tabela 7: Surowe i standaryzowane współczynniki zachorowalności na nowotwory złośliwe w powiatach województwa lubelskiego w 2020r.**Table 7: Crude and standardized incidence rates for cancer in districts of Lublin Region in 2020**

Nazwa powiatu	Kod powiatu	Mężczyźni Wsp.surowy	Kobiety Wsp.surowy	Mężczyźni Wsp.stand.	Kobiety Wsp.stand.
POWIAT BIALSKI	0601	385,9	347,6	218,2	177,5
POWIAT BIŁGORAJSKI	0602	348,8	294,0	198,2	145,9
POWIAT CHEŁMSKI	0603	226,4	234,0	134,35	136,9
POWIAT HRUBIESZOWSKI	0604	378,8	307,7	192,6	152,7
POWIAT JANOWSKI	0605	332,3	274,7	187,7	152,5
POWIAT KRASNOSTAWSKI	0606	368,5	343,9	178,7	164,4
POWIAT KRAŚNICKI	0607	348,7	333,4	186,0	155,8
POWIAT LUBARTOWSKI	0608	346,2	328,1	201,2	174,6
POWIAT LUBELSKI	0609	341,5	316,7	208,0	171,5
POWIAT ŁĘCZYŃSKI	0610	316,6	339,2	209,7	197,4
POWIAT ŁUKOWSKI	0611	337,9	356,2	201,9	192,5
POWIAT OPOLSKI	0612	371,3	414,8	190,9	216,9
POWIAT PARCZEWSKI	0613	413,0	350,6	217,6	185,3
POWIAT PUŁAWSKI	0614	453,6	387,6	215,6	201,6
POWIAT RADZYŃSKI	0615	365,1	317,5	203,8	170,0
POWIAT RYCKI	0616	341,0	300,2	181,6	170,8
POWIAT ŚWIDNICKI	0617	472,7	445,6	231,4	214,3
POWIAT TOMASZOWSKI	0618	375,1	346,7	203,3	187,3
POWIAT WŁODAWSKI	0619	334,3	309,9	175,7	164,7
POWIAT ZAMOJSKI	0620	394,6	285,3	209,1	156,8
POWIAT M. BIAŁA PODLASKA	0661	427,7	331,8	230,2	158,8
POWIAT M. CHEŁM	0662	332,4	247,7	178,3	131,7
POWIAT M. LUBLIN	0663	435,3	434,2	228,4	208,1
POWIAT M. ZAMOŚĆ	0664	421,0	348,9	214,8	162,5
WOJEWÓDZTWO LUBELSKIE	06	369,5	333,2	199,9	172,9

**Tabela 8A: Liczba zgonów na nowotwory złośliwe u mężczyzn w województwie lubelskim w 2020r.,
z podziałem na 5-letnie grupy wiekowe**

Table 8A: Deaths from malignant neoplasm in Lublin Region, 5 year age groups, males, 2020

ICD 10	00-04	05-09	10-14	15-19	20-24	25-29	30-34	35-39	40-44	45-49	50-54	55-59	60-64	65-69	70-74	75-79	80-84	85+	Razem
C00-C14	0	0	0	0	0	0	0	0	0	6	12	22	28	25	16	2	5	6	122
C00	0	0	0	0	0	0	0	0	0	0	0	1	1	2	1	0	2	2	9
C01	0	0	0	0	0	0	0	0	0	0	3	0	0	3	0	1	0	0	7
C02	0	0	0	0	0	0	0	0	0	1	2	3	3	3	0	0	1	0	13
C03	0	0	0	0	0	0	0	0	0	0	0	0	0	1	1	0	0	0	2
C04	0	0	0	0	0	0	0	0	0	2	2	5	6	2	2	0	0	0	19
C05	0	0	0	0	0	0	0	0	0	0	0	1	0	0	0	0	0	0	1
C06	0	0	0	0	0	0	0	0	0	0	1	1	2	0	1	0	0	2	7
C07	0	0	0	0	0	0	0	0	0	0	0	1	0	1	1	0	0	2	5
C08	0	0	0	0	0	0	0	0	0	2	0	0	0	1	0	0	0	0	3
C09	0	0	0	0	0	0	0	0	0	0	0	1	2	4	4	0	1	0	12
C10	0	0	0	0	0	0	0	0	0	0	1	2	5	1	1	1	0	0	11
C11	0	0	0	0	0	0	0	0	0	0	0	2	2	1	1	0	0	0	6
C12	0	0	0	0	0	0	0	0	0	1	0	0	1	0	0	0	0	0	2
C13	0	0	0	0	0	0	0	0	0	0	2	1	3	5	4	0	0	0	15
C14	0	0	0	0	0	0	0	0	0	0	1	4	3	1	0	0	1	0	10
C15-C26	0	0	0	0	0	1	3	2	7	15	42	70	112	152	133	112	103	71	823
C15	0	0	0	0	0	0	0	0	0	2	10	18	12	9	8	4	5	1	69
C16	0	0	0	0	0	1	2	0	2	2	6	10	20	25	31	27	25	15	166
C17	0	0	0	0	0	0	0	1	1	0	1	1	2	3	1	3	1	0	14
C18	0	0	0	0	0	0	0	0	0	3	7	16	22	29	33	32	31	24	197
C19	0	0	0	0	0	0	0	0	1	0	0	0	2	2	2	4	2	2	15
C20	0	0	0	0	0	0	0	1	1	2	3	8	16	29	21	23	17	10	131
C21	0	0	0	0	0	0	0	0	0	0	1	1	0	3	1	1	0	0	7
C22	0	0	0	0	0	0	0	0	1	1	4	3	12	13	18	3	9	5	69
C23	0	0	0	0	0	0	0	0	0	0	0	0	2	1	1	0	1	0	5
C24	0	0	0	0	0	0	1	0	0	1	1	0	1	2	3	2	3	3	17
C25	0	0	0	0	0	0	0	0	1	3	8	13	20	34	13	11	8	11	122
C26	0	0	0	0	0	0	0	0	0	1	1	0	3	2	1	2	1	0	11
C30-C39	0	0	0	0	0	0	0	1	4	12	22	61	143	213	158	127	79	50	870

LUBELSKI REJESTR NOWOTWORÓW – WOJEWÓDZKIE BIURO REJESTRACJI

ICD 10	00-04	05-09	10-14	15-19	20-24	25-29	30-34	35-39	40-44	45-49	50-54	55-59	60-64	65-69	70-74	75-79	80-84	85+	Razem
C30	0	0	0	0	0	0	0	0	0	0	0	0	1	0	1	0	0	0	2
C31	0	0	0	0	0	0	0	0	0	0	0	1	0	0	1	0	1	0	3
C32	0	0	0	0	0	0	0	0	0	3	7	5	14	20	7	4	3	6	69
C33	0	0	0	0	0	0	0	0	0	0	0	0	0	0	2	0	0	0	2
C34	0	0	0	0	0	0	0	1	3	9	15	55	128	192	147	123	74	44	791
C37	0	0	0	0	0	0	0	0	1	0	0	0	0	0	0	0	0	0	1
C38	0	0	0	0	0	0	0	0	0	0	0	0	0	1	0	0	0	0	1
C39	0	0	0	0	0	0	0	0	0	0	0	0	0	0	0	0	1	0	1
C40-C49	0	0	0	0	0	0	1	1	2	2	1	7	6	17	19	10	6	11	83
C40	0	0	0	0	0	0	0	0	1	0	0	1	0	0	3	2	0	0	7
C41	0	0	0	0	0	0	0	1	0	0	0	0	0	1	0	0	0	0	2
C43	0	0	0	0	0	0	0	0	1	1	0	4	2	8	9	1	2	6	34
C44	0	0	0	0	0	0	0	0	0	0	1	0	1	3	1	1	3	4	14
C45	0	0	0	0	0	0	0	0	0	0	0	2	0	2	1	4	0	0	9
C46	0	0	0	0	0	0	0	0	0	0	0	0	0	0	0	0	0	0	0
C47	0	0	0	0	0	0	0	0	0	0	0	0	0	0	0	0	0	0	0
C48	0	0	0	0	0	0	0	0	0	1	0	0	2	1	0	0	1	0	5
C49	0	0	0	0	0	0	1	0	0	0	0	0	1	2	5	2	0	1	12
C50	0	0	0	0	0	0	0	0	0	0	0	0	0	1	2	2	0	0	5
C51-C58	0	0	0	0	0	0	0	0	0	0	0	0	0	0	0	0	0	0	0
C51	0	0	0	0	0	0	0	0	0	0	0	0	0	0	0	0	0	0	0
C52	0	0	0	0	0	0	0	0	0	0	0	0	0	0	0	0	0	0	0
C53	0	0	0	0	0	0	0	0	0	0	0	0	0	0	0	0	0	0	0
C54	0	0	0	0	0	0	0	0	0	0	0	0	0	0	0	0	0	0	0
C55	0	0	0	0	0	0	0	0	0	0	0	0	0	0	0	0	0	0	0
C56	0	0	0	0	0	0	0	0	0	0	0	0	0	0	0	0	0	0	0
C57	0	0	0	0	0	0	0	0	0	0	0	0	0	0	0	0	0	0	0
C58	0	0	0	0	0	0	0	0	0	0	0	0	0	0	0	0	0	0	0
C60-C68	0	0	0	0	1	2	0	0	1	3	7	21	50	73	95	79	98	93	523
C60	0	0	0	0	0	0	0	0	0	0	0	1	1	1	0	0	2	1	6
C61	0	0	0	0	0	0	0	0	0	0	0	9	18	32	50	47	61	65	282
C62	0	0	0	0	1	2	0	0	0	1	0	0	0	0	0	0	1	0	5
C63	0	0	0	0	0	0	0	0	0	0	0	0	0	0	0	0	0	0	0
C64	0	0	0	0	0	0	0	0	1	1	6	8	8	13	17	11	9	5	79

LUBELSKI REJESTR NOWOTWORÓW – WOJEWÓDZKIE BIURO REJESTRACJI

ICD 10	00-04	05-09	10-14	15-19	20-24	25-29	30-34	35-39	40-44	45-49	50-54	55-59	60-64	65-69	70-74	75-79	80-84	85+	Razem
C65	0	0	0	0	0	0	0	0	0	1	0	0	0	2	0	0	0	0	3
C66	0	0	0	0	0	0	0	0	0	0	0	0	0	0	0	0	0	0	0
C67	0	0	0	0	0	0	0	0	0	0	1	3	20	25	27	21	25	21	143
C68	0	0	0	0	0	0	0	0	0	0	0	0	3	0	1	0	0	1	5
C69-C72	0	1	0	1	0	1	0	3	5	6	5	12	18	17	13	19	11	6	118
C69	0	0	0	0	0	0	0	0	0	0	0	0	0	0	0	1	0	0	1
C70	0	0	0	0	0	0	0	0	1	0	0	0	0	0	0	0	0	0	1
C71	0	1	0	1	0	1	0	3	4	6	5	12	18	17	13	17	11	6	115
C72	0	0	0	0	0	0	0	0	0	0	0	0	0	0	0	1	0	0	1
C73-C75	0	0	0	0	0	0	0	0	0	0	0	0	2	2	2	2	2	1	11
C73	0	0	0	0	0	0	0	0	0	0	0	0	1	2	2	1	2	1	9
C74	0	0	0	0	0	0	0	0	0	0	0	0	1	0	0	1	0	0	2
C75	0	0	0	0	0	0	0	0	0	0	0	0	0	0	0	0	0	0	0
C76-C80	0	0	0	0	0	0	0	0	0	2	0	4	8	17	14	13	14	7	79
C76	0	0	0	0	0	0	0	0	0	1	0	3	7	13	10	13	12	6	65
C77	0	0	0	0	0	0	0	0	0	0	0	0	0	0	0	0	0	0	0
C78	0	0	0	0	0	0	0	0	0	0	0	0	0	0	0	0	0	0	0
C79	0	0	0	0	0	0	0	0	0	0	0	0	0	0	0	0	0	0	0
C80	0	0	0	0	0	0	0	0	0	1	0	1	1	4	4	0	2	1	14
C81-C88	1	0	0	1	0	2	3	1	3	1	3	5	6	11	7	7	9	4	64
C81	0	0	0	0	0	0	1	0	1	0	1	0	0	0	0	2	0	0	5
C82	1	0	0	0	0	0	1	0	0	0	1	0	0	1	0	0	0	1	5
C83	0	0	0	0	0	0	0	0	0	0	1	1	2	4	3	4	1	2	18
C84	0	0	0	0	0	0	0	0	0	0	0	1	0	1	0	0	0	0	2
C85	0	0	0	1	0	2	1	1	2	1	0	3	3	5	4	1	7	1	32
C88	0	0	0	0	0	0	0	0	0	0	0	0	1	0	0	0	1	0	2
C90-C96	0	0	0	0	1	1	2	0	4	1	2	6	17	20	19	21	17	13	124
C90	0	0	0	0	0	0	0	0	1	0	1	2	2	5	6	3	5	4	29
C91	0	0	0	0	0	1	0	0	1	0	1	3	8	7	8	9	7	6	51
C92	0	0	0	0	1	0	1	0	2	0	0	1	7	7	4	7	4	2	36
C93	0	0	0	0	0	0	0	0	0	0	0	0	0	0	1	1	1	0	3
C94	0	0	0	0	0	0	1	0	0	0	0	0	0	0	0	0	0	0	1
C95	0	0	0	0	0	0	0	0	0	0	0	0	0	0	0	1	0	0	1
C96	0	0	0	0	0	0	0	0	0	1	0	0	0	1	0	0	0	1	3

LUBELSKI REJESTR NOWOTWORÓW – WOJEWÓDZKIE BIURO REJESTRACJI

ICD 10	00-04	05-09	10-14	15-19	20-24	25-29	30-34	35-39	40-44	45-49	50-54	55-59	60-64	65-69	70-74	75-79	80-84	85+	Razem
C97	0	0	0	0	0	0	0	0	0	0	0	0	0	0	0	0	0	0	0
D00-D09	0	0	0	0	0	0	0	0	0	0	0	0	0	0	0	0	0	0	0
D00	0	0	0	0	0	0	0	0	0	0	0	0	0	0	0	0	0	0	0
D01	0	0	0	0	0	0	0	0	0	0	0	0	0	0	0	0	0	0	0
D02	0	0	0	0	0	0	0	0	0	0	0	0	0	0	0	0	0	0	0
D03	0	0	0	0	0	0	0	0	0	0	0	0	0	0	0	0	0	0	0
D04	0	0	0	0	0	0	0	0	0	0	0	0	0	0	0	0	0	0	0
D05	0	0	0	0	0	0	0	0	0	0	0	0	0	0	0	0	0	0	0
D06	0	0	0	0	0	0	0	0	0	0	0	0	0	0	0	0	0	0	0
D07	0	0	0	0	0	0	0	0	0	0	0	0	0	0	0	0	0	0	0
D09	0	0	0	0	0	0	0	0	0	0	0	0	0	0	0	0	0	0	0
Ogółem	1	1	0	2	2	7	9	8	26	48	94	208	390	548	478	394	344	262	2822

**Tabela 8B: Liczba zgonów na nowotwory złośliwe u kobiet w województwie lubelskim w 2020r.,
z podziałem na 5-letnie grupy wiekowe**

Table 8B: Deaths from malignant neoplasm in Lublin Region, 5 year age groups, females, 2020

ICD 10	00-04	05-09	10-14	15-19	20-24	25-29	30-34	35-39	40-44	45-49	50-54	55-59	60-64	65-69	70-74	75-79	80-84	85+	Razem
C00-C14	0	0	0	0	0	0	0	1	1	2	1	2	5	8	2	1	5	10	38
C00	0	0	0	0	0	0	0	0	0	0	0	0	0	0	0	0	3	1	4
C01	0	0	0	0	0	0	0	0	0	0	0	0	0	0	0	0	0	0	0
C02	0	0	0	0	0	0	0	0	0	1	1	1	0	2	1	0	1	2	9
C03	0	0	0	0	0	0	0	0	0	0	0	0	0	0	0	0	0	0	0
C04	0	0	0	0	0	0	0	0	0	0	0	0	0	1	0	1	0	1	3
C05	0	0	0	0	0	0	0	0	0	1	0	0	0	0	0	0	0	0	1
C06	0	0	0	0	0	0	0	0	0	0	0	0	1	0	0	0	1	2	4
C07	0	0	0	0	0	0	0	0	0	0	0	0	0	1	0	0	0	1	2
C08	0	0	0	0	0	0	0	0	0	0	0	0	0	0	0	0	0	0	0
C09	0	0	0	0	0	0	0	0	1	0	0	0	1	1	1	0	0	2	6
C10	0	0	0	0	0	0	0	0	0	0	0	1	1	1	0	0	0	0	3
C11	0	0	0	0	0	0	0	1	0	0	0	0	0	1	0	0	0	0	2
C12	0	0	0	0	0	0	0	0	0	0	0	0	0	0	0	0	0	0	0
C13	0	0	0	0	0	0	0	0	0	0	0	0	1	1	0	0	0	0	2
C14	0	0	0	0	0	0	0	0	0	0	0	0	1	0	0	0	0	1	2
C15-C26	0	1	0	0	0	0	0	3	5	14	18	27	42	87	100	87	82	112	578
C15	0	0	0	0	0	0	0	0	0	1	0	1	0	2	2	1	0	1	8
C16	0	0	0	0	0	0	0	2	1	4	2	4	9	6	6	13	14	12	73
C17	0	0	0	0	0	0	0	0	1	1	0	0	0	0	1	0	0	1	4
C18	0	0	0	0	0	0	0	0	3	4	3	7	15	26	29	21	21	39	168
C19	0	0	0	0	0	0	0	0	0	0	0	0	2	2	2	0	1	2	9
C20	0	0	0	0	0	0	0	0	0	3	4	1	2	11	15	8	16	21	81
C21	0	0	0	0	0	0	0	0	0	0	1	1	0	0	1	1	1	0	5
C22	0	1	0	0	0	0	0	0	0	0	0	1	5	11	9	8	6	10	51
C23	0	0	0	0	0	0	0	0	0	0	0	1	1	1	4	6	3	2	18
C24	0	0	0	0	0	0	0	0	0	0	1	0	1	4	5	4	1	4	20
C25	0	0	0	0	0	0	0	1	0	1	7	11	6	24	25	24	16	19	134
C26	0	0	0	0	0	0	0	0	0	0	0	0	1	0	1	1	3	1	7
C30-C39	0	0	0	0	0	0	0	0	2	6	10	24	59	77	83	44	37	26	368

LUBELSKI REJESTR NOWOTWORÓW – WOJEWÓDZKIE BIURO REJESTRACJI

ICD 10	00-04	05-09	10-14	15-19	20-24	25-29	30-34	35-39	40-44	45-49	50-54	55-59	60-64	65-69	70-74	75-79	80-84	85+	Razem	
C30	0	0	0	0	0	0	0	0	0	0	0	0	0	0	0	0	0	0	0	0
C31	0	0	0	0	0	0	0	0	0	0	0	0	0	0	0	0	0	1	1	1
C32	0	0	0	0	0	0	0	0	0	0	0	0	3	1	0	1	1	0	0	6
C33	0	0	0	0	0	0	0	0	0	0	0	0	0	0	0	0	0	0	0	0
C34	0	0	0	0	0	0	0	0	2	6	10	24	56	76	82	42	36	25	25	359
C37	0	0	0	0	0	0	0	0	0	0	0	0	0	0	0	0	0	0	0	0
C38	0	0	0	0	0	0	0	0	0	0	0	0	0	0	1	0	0	0	0	1
C39	0	0	0	0	0	0	0	0	0	0	0	0	0	0	0	1	0	0	0	1
C40-C49	0	0	0	1	3	0	1	0	0	2	2	4	6	13	16	11	10	32	101	101
C40	0	0	0	0	0	0	0	0	0	0	0	1	0	2	0	2	1	1	1	7
C41	0	0	0	0	0	0	0	0	0	0	0	1	0	0	0	0	0	0	0	1
C43	0	0	0	0	0	0	1	0	0	1	2	1	4	2	12	5	5	17	17	50
C44	0	0	0	0	0	0	0	0	0	0	0	0	0	1	0	3	3	11	11	18
C45	0	0	0	0	0	0	0	0	0	0	0	0	0	1	2	0	0	0	0	3
C46	0	0	0	0	0	0	0	0	0	0	0	0	0	0	0	0	0	0	0	0
C47	0	0	0	0	0	0	0	0	0	0	0	0	0	0	0	0	0	0	0	0
C48	0	0	0	0	0	0	0	0	0	0	0	0	2	3	1	1	0	0	0	7
C49	0	0	0	1	3	0	0	0	0	1	0	1	0	4	1	0	1	3	3	15
C50	0	0	0	0	0	0	3	4	8	9	15	26	35	39	37	34	32	48	48	290
C51-C58	0	0	0	0	1	0	1	3	4	11	16	24	36	60	54	38	41	27	316	316
C51	0	0	0	0	0	0	0	0	0	0	0	1	2	3	3	3	3	3	3	18
C52	0	0	0	0	0	0	0	0	0	0	0	0	0	0	3	0	2	0	0	5
C53	0	0	0	0	0	0	0	2	4	5	3	8	7	15	7	5	6	4	4	66
C54	0	0	0	0	0	0	0	0	0	1	1	2	9	13	16	12	11	13	13	78
C55	0	0	0	0	0	0	0	0	0	0	2	0	0	1	0	1	0	0	0	4
C56	0	0	0	0	1	0	1	1	0	5	10	12	17	26	19	15	16	7	7	130
C57	0	0	0	0	0	0	0	0	0	0	0	1	1	2	6	2	3	0	0	15
C58	0	0	0	0	0	0	0	0	0	0	0	0	0	0	0	0	0	0	0	0
C60-C68	0	0	0	0	0	0	0	0	0	0	0	4	10	18	17	21	13	17	17	100
C60	0	0	0	0	0	0	0	0	0	0	0	0	0	0	0	0	0	0	0	0
C61	0	0	0	0	0	0	0	0	0	0	0	0	0	0	0	0	0	0	0	0
C62	0	0	0	0	0	0	0	0	0	0	0	0	0	0	0	0	0	0	0	0
C63	0	0	0	0	0	0	0	0	0	0	0	0	0	0	0	0	0	0	0	0
C64	0	0	0	0	0	0	0	0	0	0	0	3	5	10	8	14	6	7	7	53

LUBELSKI REJESTR NOWOTWORÓW – WOJEWÓDZKIE BIURO REJESTRACJI

ICD 10	00-04	05-09	10-14	15-19	20-24	25-29	30-34	35-39	40-44	45-49	50-54	55-59	60-64	65-69	70-74	75-79	80-84	85+	Razem
C65	0	0	0	0	0	0	0	0	0	0	0	1	0	0	1	1	1	0	4
C66	0	0	0	0	0	0	0	0	0	0	0	0	1	0	0	0	1	0	2
C67	0	0	0	0	0	0	0	0	0	0	0	0	4	7	8	6	5	9	39
C68	0	0	0	0	0	0	0	0	0	0	0	0	0	1	0	0	0	1	2
C69-C72	0	0	0	0	0	1	0	2	1	3	5	11	14	22	16	11	11	12	109
C69	0	0	0	0	0	0	0	0	0	0	0	0	0	0	1	0	1	0	2
C70	0	0	0	0	0	0	0	0	0	0	0	0	0	0	0	0	0	0	0
C71	0	0	0	0	0	1	0	2	1	3	4	11	14	22	15	11	10	12	106
C72	0	0	0	0	0	0	0	0	0	0	1	0	0	0	0	0	0	0	1
C73-C75	0	0	0	0	0	0	0	0	0	0	1	0	1	0	3	1	1	1	8
C73	0	0	0	0	0	0	0	0	0	0	1	0	1	0	2	1	1	1	7
C74	0	0	0	0	0	0	0	0	0	0	0	0	0	0	0	0	0	0	0
C75	0	0	0	0	0	0	0	0	0	0	0	0	0	0	1	0	0	0	1
C76-C80	0	0	0	0	0	0	0	1	1	2	0	2	7	12	14	11	12	12	74
C76	0	0	0	0	0	0	0	1	1	2	0	2	6	11	13	10	10	11	67
C77	0	0	0	0	0	0	0	0	0	0	0	0	0	0	0	0	0	0	0
C78	0	0	0	0	0	0	0	0	0	0	0	0	0	0	0	0	0	0	0
C79	0	0	0	0	0	0	0	0	0	0	0	0	0	0	0	0	0	0	0
C80	0	0	0	0	0	0	0	0	0	0	0	0	1	1	1	1	2	1	7
C81-C88	0	0	0	1	0	0	0	0	1	2	1	3	10	10	8	3	8	4	51
C81	0	0	0	0	0	0	0	0	1	0	0	0	1	0	0	0	0	1	3
C82	0	0	0	0	0	0	0	0	0	0	0	0	3	0	0	1	1	0	5
C83	0	0	0	0	0	0	0	0	0	0	0	0	2	2	3	1	2	0	10
C84	0	0	0	0	0	0	0	0	0	0	0	0	1	1	1	0	0	0	3
C85	0	0	0	1	0	0	0	0	0	2	1	3	2	7	4	1	5	3	29
C88	0	0	0	0	0	0	0	0	0	0	0	0	1	0	0	0	0	0	1
C90-C96	0	0	1	0	0	0	0	2	0	5	2	3	9	22	27	19	25	15	130
C90	0	0	0	0	0	0	0	0	0	2	0	1	2	10	14	10	6	7	52
C91	0	0	0	0	0	0	0	1	0	0	1	0	4	3	4	6	10	6	35
C92	0	0	0	0	0	0	0	1	0	2	1	2	3	8	8	2	8	2	37
C93	0	0	0	0	0	0	0	0	0	0	0	0	0	1	1	1	0	0	3
C94	0	0	0	0	0	0	0	0	0	0	0	0	0	0	0	0	0	0	0
C95	0	0	1	0	0	0	0	0	0	0	0	0	0	0	0	0	1	0	2
C96	0	0	0	0	0	0	0	0	0	1	0	0	0	0	0	0	0	0	1

LUBELSKI REJESTR NOWOTWORÓW – WOJEWÓDZKIE BIURO REJESTRACJI

ICD 10	00-04	05-09	10-14	15-19	20-24	25-29	30-34	35-39	40-44	45-49	50-54	55-59	60-64	65-69	70-74	75-79	80-84	85+	Razem	
C97	0	0	0	0	0	0	0	0	0	0	0	0	0	0	0	0	0	0	0	0
D00-D09	0	0	0	0	0	0	0	0	0	0	0	0	0	0	0	0	0	0	0	0
D00	0	0	0	0	0	0	0	0	0	0	0	0	0	0	0	0	0	0	0	0
D01	0	0	0	0	0	0	0	0	0	0	0	0	0	0	0	0	0	0	0	0
D02	0	0	0	0	0	0	0	0	0	0	0	0	0	0	0	0	0	0	0	0
D03	0	0	0	0	0	0	0	0	0	0	0	0	0	0	0	0	0	0	0	0
D04	0	0	0	0	0	0	0	0	0	0	0	0	0	0	0	0	0	0	0	0
D05	0	0	0	0	0	0	0	0	0	0	0	0	0	0	0	0	0	0	0	0
D06	0	0	0	0	0	0	0	0	0	0	0	0	0	0	0	0	0	0	0	0
D07	0	0	0	0	0	0	0	0	0	0	0	0	0	0	0	0	0	0	0	0
D09	0	0	0	0	0	0	0	0	0	0	0	0	0	0	0	0	0	0	0	0
Ogółem	0	1	1	2	4	1	5	16	23	56	71	130	234	368	377	281	277	316	2163	

Tabela 9A: Surowe współczynniki umieralności na nowotwory złośliwe wśród mężczyzn w województwie lubelskim w 2020r. z podziałem na 5-letnie grupy wiekowe, w przeliczeniu na 100 tys. mężczyzn

Table 9A: Crude cancer mortality rates per 100 000 males, 5 year age groups, Lublin Region, 2020

ICD 10	00-04	05-09	10-14	15-19	20-24	25-29	30-34	35-39	40-44	45-49	50-54	55-59	60-64	65-69	70-74	75-79	80-84	85+	Ogółem
C00-C14	0,0	0,0	0,0	0,0	0,0	0,0	0,0	0,0	0,0	8,3	18,8	34,3	39,9	41,4	38,9	8,6	29,7	45,3	14,7
C00	0,0	0,0	0,0	0,0	0,0	0,0	0,0	0,0	0,0	0,0	0,0	1,6	1,4	3,3	2,4	0,0	11,9	15,1	2,0
C01	0,0	0,0	0,0	0,0	0,0	0,0	0,0	0,0	0,0	0,0	4,7	0,0	0,0	5,0	0,0	4,3	0,0	0,0	0,8
C02	0,0	0,0	0,0	0,0	0,0	0,0	0,0	0,0	0,0	1,4	3,1	4,7	4,3	5,0	0,0	0,0	5,9	0,0	1,4
C03	0,0	0,0	0,0	0,0	0,0	0,0	0,0	0,0	0,0	0,0	0,0	0,0	0,0	1,7	2,4	0,0	0,0	0,0	0,2
C04	0,0	0,0	0,0	0,0	0,0	0,0	0,0	0,0	0,0	2,8	3,1	7,8	8,6	3,3	4,9	0,0	0,0	0,0	1,7
C05	0,0	0,0	0,0	0,0	0,0	0,0	0,0	0,0	0,0	0,0	0,0	1,6	0,0	0,0	0,0	0,0	0,0	0,0	0,1
C06	0,0	0,0	0,0	0,0	0,0	0,0	0,0	0,0	0,0	0,0	1,6	1,6	2,9	0,0	2,4	0,0	0,0	15,1	1,3
C07	0,0	0,0	0,0	0,0	0,0	0,0	0,0	0,0	0,0	0,0	0,0	1,6	0,0	1,7	2,4	0,0	0,0	15,1	1,2
C08	0,0	0,0	0,0	0,0	0,0	0,0	0,0	0,0	0,0	2,8	0,0	0,0	0,0	1,7	0,0	0,0	0,0	0,0	0,2
C09	0,0	0,0	0,0	0,0	0,0	0,0	0,0	0,0	0,0	0,0	0,0	1,6	2,9	6,6	9,7	0,0	5,9	0,0	1,5
C10	0,0	0,0	0,0	0,0	0,0	0,0	0,0	0,0	0,0	0,0	1,6	3,1	7,1	1,7	2,4	4,3	0,0	0,0	1,1
C11	0,0	0,0	0,0	0,0	0,0	0,0	0,0	0,0	0,0	0,0	0,0	3,1	2,9	1,7	2,4	0,0	0,0	0,0	0,6
C12	0,0	0,0	0,0	0,0	0,0	0,0	0,0	0,0	0,0	1,4	0,0	0,0	1,4	0,0	0,0	0,0	0,0	0,0	0,2
C13	0,0	0,0	0,0	0,0	0,0	0,0	0,0	0,0	0,0	0,0	3,1	1,6	4,3	8,3	9,7	0,0	0,0	0,0	1,5
C14	0,0	0,0	0,0	0,0	0,0	0,0	0,0	0,0	0,0	0,0	1,6	6,2	4,3	1,7	0,0	0,0	5,9	0,0	1,1
C15-C26	0,0	0,0	0,0	0,0	0,0	1,4	3,7	2,3	8,6	20,8	65,9	109,2	159,6	251,7	322,8	481,5	611,9	535,8	143,1
C15	0,0	0,0	0,0	0,0	0,0	0,0	0,0	0,0	0,0	2,8	15,7	28,1	17,1	14,9	19,4	17,2	29,7	7,6	8,5
C16	0,0	0,0	0,0	0,0	0,0	1,4	2,5	0,0	2,5	2,8	9,4	15,6	28,5	41,4	75,2	116,1	148,5	113,2	30,9
C17	0,0	0,0	0,0	0,0	0,0	0,0	0,0	1,1	1,2	0,0	1,6	1,6	2,9	5,0	2,4	12,9	5,9	0,0	1,9
C18	0,0	0,0	0,0	0,0	0,0	0,0	0,0	0,0	0,0	4,2	11,0	25,0	31,4	48,0	80,1	137,6	184,2	181,1	39,0
C19	0,0	0,0	0,0	0,0	0,0	0,0	0,0	0,0	1,2	0,0	0,0	0,0	2,9	3,3	4,9	17,2	11,9	15,1	3,1
C20	0,0	0,0	0,0	0,0	0,0	0,0	0,0	1,1	1,2	2,8	4,7	12,5	22,8	48,0	51,0	98,9	101,0	75,5	23,3
C21	0,0	0,0	0,0	0,0	0,0	0,0	0,0	0,0	0,0	0,0	1,6	1,6	0,0	5,0	2,4	4,3	0,0	0,0	0,8
C22	0,0	0,0	0,0	0,0	0,0	0,0	0,0	0,0	1,2	1,4	6,3	4,7	17,1	21,5	43,7	12,9	53,5	37,7	11,1
C23	0,0	0,0	0,0	0,0	0,0	0,0	0,0	0,0	0,0	0,0	0,0	0,0	2,9	1,7	2,4	0,0	5,9	0,0	0,7
C24	0,0	0,0	0,0	0,0	0,0	0,0	1,3	0,0	0,0	1,4	1,6	0,0	1,4	3,3	7,3	8,6	17,8	22,6	3,6
C25	0,0	0,0	0,0	0,0	0,0	0,0	0,0	0,0	1,2	4,2	12,6	20,3	28,5	56,3	31,6	47,3	47,5	83,0	18,5
C26	0,0	0,0	0,0	0,0	0,0	0,0	0,0	0,0	0,0	1,4	1,6	0,0	4,3	3,3	2,4	8,6	5,9	0,0	1,5
C30-C39	0,0	0,0	0,0	0,0	0,0	0,0	0,0	1,1	4,9	16,6	34,5	95,1	203,8	352,7	383,5	546,0	469,3	377,3	138,1

LUBELSKI REJESTR NOWOTWORÓW – WOJEWÓDZKIE BIURO REJESTRACJI

ICD 10	00-04	05-09	10-14	15-19	20-24	25-29	30-34	35-39	40-44	45-49	50-54	55-59	60-64	65-69	70-74	75-79	80-84	85+	Ogółem
C30	0,0	0,0	0,0	0,0	0,0	0,0	0,0	0,0	0,0	0,0	0,0	0,0	1,4	0,0	2,4	0,0	0,0	0,0	0,2
C31	0,0	0,0	0,0	0,0	0,0	0,0	0,0	0,0	0,0	0,0	0,0	1,6	0,0	0,0	2,4	0,0	5,9	0,0	0,6
C32	0,0	0,0	0,0	0,0	0,0	0,0	0,0	0,0	0,0	4,2	11,0	7,8	20,0	33,1	17,0	17,2	17,8	45,3	9,6
C33	0,0	0,0	0,0	0,0	0,0	0,0	0,0	0,0	0,0	0,0	0,0	0,0	0,0	0,0	4,9	0,0	0,0	0,0	0,3
C34	0,0	0,0	0,0	0,0	0,0	0,0	0,0	1,1	3,7	12,5	23,5	85,8	182,4	317,9	356,8	528,8	439,6	332,0	126,9
C37	0,0	0,0	0,0	0,0	0,0	0,0	0,0	0,0	1,2	0,0	0,0	0,0	0,0	0,0	0,0	0,0	0,0	0,0	0,1
C38	0,0	0,0	0,0	0,0	0,0	0,0	0,0	0,0	0,0	0,0	0,0	0,0	0,0	1,7	0,0	0,0	0,0	0,0	0,1
C39	0,0	0,0	0,0	0,0	0,0	0,0	0,0	0,0	0,0	0,0	0,0	0,0	0,0	0,0	0,0	0,0	5,9	0,0	0,3
C40-C49	0,0	0,0	0,0	0,0	0,0	0,0	1,3	1,1	2,5	2,8	1,6	10,9	8,6	28,2	46,1	43,0	35,6	83,0	14,7
C40	0,0	0,0	0,0	0,0	0,0	0,0	0,0	0,0	1,2	0,0	0,0	1,6	0,0	0,0	7,3	8,6	0,0	0,0	1,0
C41	0,0	0,0	0,0	0,0	0,0	0,0	0,0	1,1	0,0	0,0	0,0	0,0	0,0	1,7	0,0	0,0	0,0	0,0	0,2
C43	0,0	0,0	0,0	0,0	0,0	0,0	0,0	0,0	1,2	1,4	0,0	6,2	2,9	13,3	21,8	4,3	11,9	45,3	6,0
C44	0,0	0,0	0,0	0,0	0,0	0,0	0,0	0,0	0,0	0,0	1,6	0,0	1,4	5,0	2,4	4,3	17,8	30,2	3,5
C45	0,0	0,0	0,0	0,0	0,0	0,0	0,0	0,0	0,0	0,0	0,0	3,1	0,0	3,3	2,4	17,2	0,0	0,0	1,4
C46	0,0	0,0	0,0	0,0	0,0	0,0	0,0	0,0	0,0	0,0	0,0	0,0	0,0	0,0	0,0	0,0	0,0	0,0	0,0
C47	0,0	0,0	0,0	0,0	0,0	0,0	0,0	0,0	0,0	0,0	0,0	0,0	0,0	0,0	0,0	0,0	0,0	0,0	0,0
C48	0,0	0,0	0,0	0,0	0,0	0,0	0,0	0,0	0,0	1,4	0,0	0,0	2,9	1,7	0,0	0,0	5,9	0,0	0,7
C49	0,0	0,0	0,0	0,0	0,0	0,0	1,3	0,0	0,0	0,0	0,0	0,0	1,4	3,3	12,1	8,6	0,0	7,6	1,9
C50	0,0	0,0	0,0	0,0	0,0	0,0	0,0	0,0	0,0	0,0	0,0	0,0	0,0	1,7	4,9	8,6	0,0	0,0	0,8
C51-C58	0,0	0,0	0,0	0,0	0,0	0,0	0,0	0,0	0,0	0,0	0,0	0,0	0,0	0,0	0,0	0,0	0,0	0,0	0,0
C51	0,0	0,0	0,0	0,0	0,0	0,0	0,0	0,0	0,0	0,0	0,0	0,0	0,0	0,0	0,0	0,0	0,0	0,0	0,0
C52	0,0	0,0	0,0	0,0	0,0	0,0	0,0	0,0	0,0	0,0	0,0	0,0	0,0	0,0	0,0	0,0	0,0	0,0	0,0
C53	0,0	0,0	0,0	0,0	0,0	0,0	0,0	0,0	0,0	0,0	0,0	0,0	0,0	0,0	0,0	0,0	0,0	0,0	0,0
C54	0,0	0,0	0,0	0,0	0,0	0,0	0,0	0,0	0,0	0,0	0,0	0,0	0,0	0,0	0,0	0,0	0,0	0,0	0,0
C55	0,0	0,0	0,0	0,0	0,0	0,0	0,0	0,0	0,0	0,0	0,0	0,0	0,0	0,0	0,0	0,0	0,0	0,0	0,0
C56	0,0	0,0	0,0	0,0	0,0	0,0	0,0	0,0	0,0	0,0	0,0	0,0	0,0	0,0	0,0	0,0	0,0	0,0	0,0
C57	0,0	0,0	0,0	0,0	0,0	0,0	0,0	0,0	0,0	0,0	0,0	0,0	0,0	0,0	0,0	0,0	0,0	0,0	0,0
C58	0,0	0,0	0,0	0,0	0,0	0,0	0,0	0,0	0,0	0,0	0,0	0,0	0,0	0,0	0,0	0,0	0,0	0,0	0,0
C60-C68	0,0	0,0	0,0	0,0	1,7	2,7	0,0	0,0	1,2	4,1	11,0	32,8	71,3	120,9	230,6	339,7	582,2	701,8	116,7
C60	0,0	0,0	0,0	0,0	0,0	0,0	0,0	0,0	0,0	0,0	0,0	1,6	1,4	1,7	0,0	0,0	11,9	7,6	1,3
C61	0,0	0,0	0,0	0,0	0,0	0,0	0,0	0,0	0,0	0,0	0,0	14,0	25,7	53,0	121,4	202,1	362,4	490,5	70,5
C62	0,0	0,0	0,0	0,0	1,7	2,7	0,0	0,0	0,0	1,4	0,0	0,0	0,0	0,0	0,0	0,0	5,9	0,0	0,6
C63	0,0	0,0	0,0	0,0	0,0	0,0	0,0	0,0	0,0	0,0	0,0	0,0	0,0	0,0	0,0	0,0	0,0	0,0	0,0
C64	0,0	0,0	0,0	0,0	0,0	0,0	0,0	0,0	1,2	1,4	9,4	12,5	11,4	21,5	41,3	47,3	53,5	37,7	13,2

LUBELSKI REJESTR NOWOTWORÓW – WOJEWÓDZKIE BIURO REJESTRACJI

ICD 10	00-04	05-09	10-14	15-19	20-24	25-29	30-34	35-39	40-44	45-49	50-54	55-59	60-64	65-69	70-74	75-79	80-84	85+	Ogółem
C65	0,0	0,0	0,0	0,0	0,0	0,0	0,0	0,0	0,0	1,4	0,0	0,0	0,0	3,3	0,0	0,0	0,0	0,0	0,3
C66	0,0	0,0	0,0	0,0	0,0	0,0	0,0	0,0	0,0	0,0	0,0	0,0	0,0	0,0	0,0	0,0	0,0	0,0	0,0
C67	0,0	0,0	0,0	0,0	0,0	0,0	0,0	0,0	0,0	0,0	1,6	4,7	28,5	41,4	65,5	90,3	148,5	158,5	29,9
C68	0,0	0,0	0,0	0,0	0,0	0,0	0,0	0,0	0,0	0,0	0,0	0,0	4,3	0,0	2,4	0,0	0,0	7,6	0,8
C69-C72	0,0	1,9	0,0	1,9	0,0	1,4	0,0	3,4	6,2	8,3	7,9	18,7	25,7	28,2	31,6	81,7	65,4	45,3	18,2
C69	0,0	0,0	0,0	0,0	0,0	0,0	0,0	0,0	0,0	0,0	0,0	0,0	0,0	0,0	0,0	4,3	0,0	0,0	0,2
C70	0,0	0,0	0,0	0,0	0,0	0,0	0,0	0,0	1,2	0,0	0,0	0,0	0,0	0,0	0,0	0,0	0,0	0,0	0,1
C71	0,0	1,9	0,0	1,9	0,0	1,4	0,0	3,4	4,9	8,3	7,9	18,7	25,7	28,2	31,6	73,1	65,4	45,3	17,6
C72	0,0	0,0	0,0	0,0	0,0	0,0	0,0	0,0	0,0	0,0	0,0	0,0	0,0	0,0	0,0	4,3	0,0	0,0	0,2
C73-C75	0,0	0,0	0,0	0,0	0,0	0,0	0,0	0,0	0,0	0,0	0,0	0,0	2,9	3,3	4,9	8,6	11,9	7,6	2,2
C73	0,0	0,0	0,0	0,0	0,0	0,0	0,0	0,0	0,0	0,0	0,0	0,0	1,4	3,3	4,9	4,3	11,9	7,6	1,9
C74	0,0	0,0	0,0	0,0	0,0	0,0	0,0	0,0	0,0	0,0	0,0	0,0	1,4	0,0	0,0	4,3	0,0	0,0	0,3
C75	0,0	0,0	0,0	0,0	0,0	0,0	0,0	0,0	0,0	0,0	0,0	0,0	0,0	0,0	0,0	0,0	0,0	0,0	0,0
C76-C80	0,0	0,0	0,0	0,0	0,0	0,0	0,0	0,0	0,0	2,8	0,0	6,2	11,4	28,1	34,0	55,9	83,2	52,8	15,2
C76	0,0	0,0	0,0	0,0	0,0	0,0	0,0	0,0	0,0	1,4	0,0	4,7	10,0	21,5	24,3	55,9	71,3	45,3	13,0
C77	0,0	0,0	0,0	0,0	0,0	0,0	0,0	0,0	0,0	0,0	0,0	0,0	0,0	0,0	0,0	0,0	0,0	0,0	0,0
C78	0,0	0,0	0,0	0,0	0,0	0,0	0,0	0,0	0,0	0,0	0,0	0,0	0,0	0,0	0,0	0,0	0,0	0,0	0,0
C79	0,0	0,0	0,0	0,0	0,0	0,0	0,0	0,0	0,0	0,0	0,0	0,0	0,0	0,0	0,0	0,0	0,0	0,0	0,0
C80	0,0	0,0	0,0	0,0	0,0	0,0	0,0	0,0	0,0	1,4	0,0	1,6	1,4	6,6	9,7	0,0	11,9	7,6	2,2
C81-C88	2,0	0,0	0,0	1,9	0,0	2,7	3,8	1,1	3,7	1,4	4,7	7,8	8,6	18,2	17,0	30,1	53,5	30,2	10,4
C81	0,0	0,0	0,0	0,0	0,0	0,0	1,3	0,0	1,2	0,0	1,6	0,0	0,0	0,0	0,0	8,6	0,0	0,0	0,7
C82	2,0	0,0	0,0	0,0	0,0	0,0	1,3	0,0	0,0	0,0	1,6	0,0	0,0	1,7	0,0	0,0	0,0	7,6	0,8
C83	0,0	0,0	0,0	0,0	0,0	0,0	0,0	0,0	0,0	0,0	1,6	1,6	2,9	6,6	7,3	17,2	5,9	15,1	3,2
C84	0,0	0,0	0,0	0,0	0,0	0,0	0,0	0,0	0,0	0,0	0,0	1,6	0,0	1,7	0,0	0,0	0,0	0,0	0,2
C85	0,0	0,0	0,0	1,9	0,0	2,7	1,3	1,1	2,5	1,4	0,0	4,7	4,3	8,3	9,7	4,3	41,6	7,6	5,1
C88	0,0	0,0	0,0	0,0	0,0	0,0	0,0	0,0	0,0	0,0	0,0	0,0	1,4	0,0	0,0	0,0	5,9	0,0	0,4
C90-C96	0,0	0,0	0,0	0,0	1,7	1,4	2,5	0,0	4,9	1,4	3,1	9,4	24,2	33,1	46,1	90,3	101,0	98,1	23,2
C90	0,0	0,0	0,0	0,0	0,0	0,0	0,0	0,0	1,2	0,0	1,6	3,1	2,9	8,3	14,6	12,9	29,7	30,2	5,8
C91	0,0	0,0	0,0	0,0	0,0	1,4	0,0	0,0	1,2	0,0	1,6	4,7	11,4	11,6	19,4	38,7	41,6	45,3	9,8
C92	0,0	0,0	0,0	0,0	1,7	0,0	1,3	0,0	2,5	0,0	0,0	1,6	10,0	11,6	9,7	30,1	23,8	15,1	6,0
C93	0,0	0,0	0,0	0,0	0,0	0,0	0,0	0,0	0,0	0,0	0,0	0,0	0,0	0,0	2,4	4,3	5,9	0,0	0,7
C94	0,0	0,0	0,0	0,0	0,0	0,0	1,3	0,0	0,0	0,0	0,0	0,0	0,0	0,0	0,0	0,0	0,0	0,0	0,1
C95	0,0	0,0	0,0	0,0	0,0	0,0	0,0	0,0	0,0	0,0	0,0	0,0	0,0	0,0	0,0	4,3	0,0	0,0	0,2
C96	0,0	0,0	0,0	0,0	0,0	0,0	0,0	0,0	0,0	1,4	0,0	0,0	0,0	1,7	0,0	0,0	0,0	7,6	0,6

LUBELSKI REJESTR NOWOTWORÓW – WOJEWÓDZKIE BIURO REJESTRACJI

ICD 10	00-04	05-09	10-14	15-19	20-24	25-29	30-34	35-39	40-44	45-49	50-54	55-59	60-64	65-69	70-74	75-79	80-84	85+	Ogółem	
C97	0,0	0,0	0,0	0,0	0,0	0,0	0,0	0,0	0,0	0,0	0,0	0,0	0,0	0,0	0,0	0,0	0,0	0,0	0,0	0,0
D00-D09	0,0	0,0	0,0	0,0	0,0	0,0	0,0	0,0	0,0	0,0	0,0	0,0	0,0	0,0	0,0	0,0	0,0	0,0	0,0	0,0
D00	0,0	0,0	0,0	0,0	0,0	0,0	0,0	0,0	0,0	0,0	0,0	0,0	0,0	0,0	0,0	0,0	0,0	0,0	0,0	0,0
D01	0,0	0,0	0,0	0,0	0,0	0,0	0,0	0,0	0,0	0,0	0,0	0,0	0,0	0,0	0,0	0,0	0,0	0,0	0,0	0,0
D02	0,0	0,0	0,0	0,0	0,0	0,0	0,0	0,0	0,0	0,0	0,0	0,0	0,0	0,0	0,0	0,0	0,0	0,0	0,0	0,0
D03	0,0	0,0	0,0	0,0	0,0	0,0	0,0	0,0	0,0	0,0	0,0	0,0	0,0	0,0	0,0	0,0	0,0	0,0	0,0	0,0
D04	0,0	0,0	0,0	0,0	0,0	0,0	0,0	0,0	0,0	0,0	0,0	0,0	0,0	0,0	0,0	0,0	0,0	0,0	0,0	0,0
D05	0,0	0,0	0,0	0,0	0,0	0,0	0,0	0,0	0,0	0,0	0,0	0,0	0,0	0,0	0,0	0,0	0,0	0,0	0,0	0,0
D06	0,0	0,0	0,0	0,0	0,0	0,0	0,0	0,0	0,0	0,0	0,0	0,0	0,0	0,0	0,0	0,0	0,0	0,0	0,0	0,0
D07	0,0	0,0	0,0	0,0	0,0	0,0	0,0	0,0	0,0	0,0	0,0	0,0	0,0	0,0	0,0	0,0	0,0	0,0	0,0	0,0
D09	0,0	0,0	0,0	0,0	0,0	0,0	0,0	0,0	0,0	0,0	0,0	0,0	0,0	0,0	0,0	0,0	0,0	0,0	0,0	0,0
Ogółem	2,0	1,9	0,0	3,8	3,3	9,5	11,2	9,1	32,0	66,7	147,5	324,4	558,0	907,3	1160,2	1694,0	2043,7	1977,1	497,3	

Tabela 9B: Surowe współczynniki umieralności na nowotwory złośliwe wśród kobiet w województwie lubelskim w 2020r. z podziałem na 5-letnie grupy wiekowe w przeliczeniu na 100 tys. kobiet

Table 9B: Crude cancer mortality rates per 100 000 females, 5 year age groups, Lublin Region, 2020

ICD 10	00-04	05-09	10-14	15-19	20-24	25-29	30-34	35-39	40-44	45-49	50-54	55-59	60-64	65-69	70-74	75-79	80-84	85+	Ogółem
C00-C14	0,0	0,0	0,0	0,0	0,0	0,0	0,0	1,2	1,3	2,8	1,6	3,0	6,4	10,7	3,4	2,6	14,9	27,6	4,2
C00	0,0	0,0	0,0	0,0	0,0	0,0	0,0	0,0	0,0	0,0	0,0	0,0	0,0	0,0	0,0	0,0	8,9	2,8	0,6
C01	0,0	0,0	0,0	0,0	0,0	0,0	0,0	0,0	0,0	0,0	0,0	0,0	0,0	0,0	0,0	0,0	0,0	0,0	0,0
C02	0,0	0,0	0,0	0,0	0,0	0,0	0,0	0,0	0,0	1,4	1,6	1,5	0,0	2,7	1,7	0,0	3,0	5,5	1,0
C03	0,0	0,0	0,0	0,0	0,0	0,0	0,0	0,0	0,0	0,0	0,0	0,0	0,0	0,0	0,0	0,0	0,0	0,0	0,0
C04	0,0	0,0	0,0	0,0	0,0	0,0	0,0	0,0	0,0	0,0	0,0	0,0	0,0	1,3	0,0	2,6	0,0	2,8	0,4
C05	0,0	0,0	0,0	0,0	0,0	0,0	0,0	0,0	0,0	1,4	0,0	0,0	0,0	0,0	0,0	0,0	0,0	0,0	0,1
C06	0,0	0,0	0,0	0,0	0,0	0,0	0,0	0,0	0,0	0,0	0,0	0,0	1,3	0,0	0,0	0,0	3,0	5,5	0,5
C07	0,0	0,0	0,0	0,0	0,0	0,0	0,0	0,0	0,0	0,0	0,0	0,0	0,0	1,3	0,0	0,0	0,0	2,8	0,2
C08	0,0	0,0	0,0	0,0	0,0	0,0	0,0	0,0	0,0	0,0	0,0	0,0	0,0	0,0	0,0	0,0	0,0	0,0	0,0
C09	0,0	0,0	0,0	0,0	0,0	0,0	0,0	0,0	1,3	0,0	0,0	0,0	1,3	1,3	1,7	0,0	0,0	5,5	0,6
C10	0,0	0,0	0,0	0,0	0,0	0,0	0,0	0,0	0,0	0,0	0,0	1,5	1,3	1,3	0,0	0,0	0,0	0,0	0,2
C11	0,0	0,0	0,0	0,0	0,0	0,0	0,0	1,2	0,0	0,0	0,0	0,0	0,0	1,3	0,0	0,0	0,0	0,0	0,1
C12	0,0	0,0	0,0	0,0	0,0	0,0	0,0	0,0	0,0	0,0	0,0	0,0	0,0	0,0	0,0	0,0	0,0	0,0	0,0
C13	0,0	0,0	0,0	0,0	0,0	0,0	0,0	0,0	0,0	0,0	0,0	0,0	1,3	1,3	0,0	0,0	0,0	0,0	0,1
C14	0,0	0,0	0,0	0,0	0,0	0,0	0,0	0,0	0,0	0,0	0,0	0,0	1,3	0,0	0,0	0,0	0,0	2,8	0,2
C15-C26	0,0	2,0	0,0	0,0	0,0	0,0	0,0	3,7	6,5	19,8	28,1	40,1	53,7	116,3	169,3	224,9	243,9	309,1	67,6
C15	0,0	0,0	0,0	0,0	0,0	0,0	0,0	0,0	0,0	1,4	0,0	1,5	0,0	2,7	3,4	2,6	0,0	2,8	0,8
C16	0,0	0,0	0,0	0,0	0,0	0,0	0,0	2,5	1,3	5,7	3,1	5,9	11,5	8,0	10,2	33,6	41,6	33,1	8,7
C17	0,0	0,0	0,0	0,0	0,0	0,0	0,0	0,0	1,3	1,4	0,0	0,0	0,0	0,0	1,7	0,0	0,0	2,8	0,4
C18	0,0	0,0	0,0	0,0	0,0	0,0	0,0	0,0	3,9	5,7	4,7	10,4	19,2	34,8	49,1	54,3	62,5	107,6	19,6
C19	0,0	0,0	0,0	0,0	0,0	0,0	0,0	0,0	0,0	0,0	0,0	0,0	2,6	2,7	3,4	0,0	3,0	5,5	1,0
C20	0,0	0,0	0,0	0,0	0,0	0,0	0,0	0,0	0,0	4,2	6,2	1,5	2,6	14,7	25,4	20,7	47,6	58,0	10,0
C21	0,0	0,0	0,0	0,0	0,0	0,0	0,0	0,0	0,0	0,0	1,6	1,5	0,0	0,0	1,7	2,6	3,0	0,0	0,6
C22	0,0	2,0	0,0	0,0	0,0	0,0	0,0	0,0	0,0	0,0	0,0	1,5	6,4	14,7	15,2	20,7	17,8	27,6	5,9
C23	0,0	0,0	0,0	0,0	0,0	0,0	0,0	0,0	0,0	0,0	0,0	1,5	1,3	1,3	6,8	15,5	8,9	5,5	2,3
C24	0,0	0,0	0,0	0,0	0,0	0,0	0,0	0,0	0,0	0,0	1,6	0,0	1,3	5,4	8,5	10,3	3,0	11,0	2,3
C25	0,0	0,0	0,0	0,0	0,0	0,0	0,0	1,2	0,0	1,4	10,9	16,3	7,7	32,1	42,3	62,0	47,6	52,4	15,2
C26	0,0	0,0	0,0	0,0	0,0	0,0	0,0	0,0	0,0	0,0	0,0	0,0	1,3	0,0	1,7	2,6	8,9	2,8	1,0
C30-C39	0,0	0,0	0,0	0,0	0,0	0,0	0,0	0,0	2,6	8,5	15,6	35,7	75,4	103,0	140,5	113,7	110,0	71,8	37,6

LUBELSKI REJESTR NOWOTWORÓW – WOJEWÓDZKIE BIURO REJESTRACJI

ICD 10	00-04	05-09	10-14	15-19	20-24	25-29	30-34	35-39	40-44	45-49	50-54	55-59	60-64	65-69	70-74	75-79	80-84	85+	Ogółem	
C30	0,0	0,0	0,0	0,0	0,0	0,0	0,0	0,0	0,0	0,0	0,0	0,0	0,0	0,0	0,0	0,0	0,0	0,0	0,0	
C31	0,0	0,0	0,0	0,0	0,0	0,0	0,0	0,0	0,0	0,0	0,0	0,0	0,0	0,0	0,0	0,0	0,0	0,0	2,8	0,2
C32	0,0	0,0	0,0	0,0	0,0	0,0	0,0	0,0	0,0	0,0	0,0	0,0	3,8	1,3	0,0	2,6	3,0	0,0	0,0	0,6
C33	0,0	0,0	0,0	0,0	0,0	0,0	0,0	0,0	0,0	0,0	0,0	0,0	0,0	0,0	0,0	0,0	0,0	0,0	0,0	0,0
C34	0,0	0,0	0,0	0,0	0,0	0,0	0,0	0,0	2,6	8,5	15,6	35,7	71,5	101,6	138,8	108,6	107,1	69,0	0,0	36,6
C37	0,0	0,0	0,0	0,0	0,0	0,0	0,0	0,0	0,0	0,0	0,0	0,0	0,0	0,0	0,0	0,0	0,0	0,0	0,0	0,0
C38	0,0	0,0	0,0	0,0	0,0	0,0	0,0	0,0	0,0	0,0	0,0	0,0	0,0	0,0	1,7	0,0	0,0	0,0	0,0	0,1
C39	0,0	0,0	0,0	0,0	0,0	0,0	0,0	0,0	0,0	0,0	0,0	0,0	0,0	0,0	0,0	2,6	0,0	0,0	0,0	0,1
C40-C49	0,0	0,0	0,0	2,0	5,2	0,0	1,4	0,0	0,0	2,8	3,1	6,0	7,7	17,4	27,1	28,4	29,7	88,3	12,2	
C40	0,0	0,0	0,0	0,0	0,0	0,0	0,0	0,0	0,0	0,0	0,0	1,5	0,0	2,7	0,0	5,2	3,0	2,8	0,0	0,8
C41	0,0	0,0	0,0	0,0	0,0	0,0	0,0	0,0	0,0	0,0	0,0	1,5	0,0	0,0	0,0	0,0	0,0	0,0	0,0	0,1
C43	0,0	0,0	0,0	0,0	0,0	0,0	1,4	0,0	0,0	1,4	3,1	1,5	5,1	2,7	20,3	12,9	14,9	46,9	0,0	6,1
C44	0,0	0,0	0,0	0,0	0,0	0,0	0,0	0,0	0,0	0,0	0,0	0,0	0,0	1,3	0,0	7,8	8,9	30,4	0,0	2,7
C45	0,0	0,0	0,0	0,0	0,0	0,0	0,0	0,0	0,0	0,0	0,0	0,0	0,0	1,3	3,4	0,0	0,0	0,0	0,0	0,3
C46	0,0	0,0	0,0	0,0	0,0	0,0	0,0	0,0	0,0	0,0	0,0	0,0	0,0	0,0	0,0	0,0	0,0	0,0	0,0	0,0
C47	0,0	0,0	0,0	0,0	0,0	0,0	0,0	0,0	0,0	0,0	0,0	0,0	0,0	0,0	0,0	0,0	0,0	0,0	0,0	0,0
C48	0,0	0,0	0,0	0,0	0,0	0,0	0,0	0,0	0,0	0,0	0,0	0,0	2,6	4,0	1,7	2,6	0,0	0,0	0,0	0,6
C49	0,0	0,0	0,0	2,0	5,2	0,0	0,0	0,0	0,0	1,4	0,0	1,5	0,0	5,4	1,7	0,0	3,0	8,3	0,0	1,6
C50	0,0	0,0	0,0	0,0	0,0	0,0	4,0	4,9	10,4	12,7	23,4	38,6	44,7	52,1	62,6	87,9	95,2	132,5	0,0	31,6
C51-C58	0,0	0,0	0,0	0,0	1,7	0,0	1,4	3,7	5,2	15,6	25,0	35,7	46,0	80,2	91,4	98,2	121,9	74,5	33,4	
C51	0,0	0,0	0,0	0,0	0,0	0,0	0,0	0,0	0,0	0,0	0,0	1,5	2,6	4,0	5,1	7,8	8,9	8,3	0,0	2,1
C52	0,0	0,0	0,0	0,0	0,0	0,0	0,0	0,0	0,0	0,0	0,0	0,0	0,0	0,0	5,1	0,0	6,0	0,0	0,0	0,6
C53	0,0	0,0	0,0	0,0	0,0	0,0	0,0	2,5	5,2	7,1	4,7	11,9	8,9	20,1	11,9	12,9	17,8	11,0	0,0	6,3
C54	0,0	0,0	0,0	0,0	0,0	0,0	0,0	0,0	0,0	1,4	1,6	3,0	11,5	17,4	27,1	31,0	32,7	35,9	0,0	9,0
C55	0,0	0,0	0,0	0,0	0,0	0,0	0,0	0,0	0,0	0,0	3,1	0,0	0,0	1,3	0,0	2,6	0,0	0,0	0,0	0,4
C56	0,0	0,0	0,0	0,0	1,7	0,0	1,4	1,2	0,0	7,1	15,6	17,8	21,7	34,8	32,2	38,8	47,6	19,3	0,0	13,3
C57	0,0	0,0	0,0	0,0	0,0	0,0	0,0	0,0	0,0	0,0	0,0	1,5	1,3	2,7	10,2	5,2	8,9	0,0	0,0	1,6
C58	0,0	0,0	0,0	0,0	0,0	0,0	0,0	0,0	0,0	0,0	0,0	0,0	0,0	0,0	0,0	0,0	0,0	0,0	0,0	0,0
C60-C68	0,0	0,0	0,0	0,0	0,0	0,0	0,0	0,0	0,0	0,0	0,0	6,0	12,8	24,1	28,8	54,3	38,7	46,9	11,7	
C60	0,0	0,0	0,0	0,0	0,0	0,0	0,0	0,0	0,0	0,0	0,0	0,0	0,0	0,0	0,0	0,0	0,0	0,0	0,0	0,0
C61	0,0	0,0	0,0	0,0	0,0	0,0	0,0	0,0	0,0	0,0	0,0	0,0	0,0	0,0	0,0	0,0	0,0	0,0	0,0	0,0
C62	0,0	0,0	0,0	0,0	0,0	0,0	0,0	0,0	0,0	0,0	0,0	0,0	0,0	0,0	0,0	0,0	0,0	0,0	0,0	0,0
C63	0,0	0,0	0,0	0,0	0,0	0,0	0,0	0,0	0,0	0,0	0,0	0,0	0,0	0,0	0,0	0,0	0,0	0,0	0,0	0,0
C64	0,0	0,0	0,0	0,0	0,0	0,0	0,0	0,0	0,0	0,0	0,0	4,5	6,4	13,4	13,5	36,2	17,8	19,3	0,0	6,2

LUBELSKI REJESTR NOWOTWORÓW – WOJEWÓDZKIE BIURO REJESTRACJI

ICD 10	00-04	05-09	10-14	15-19	20-24	25-29	30-34	35-39	40-44	45-49	50-54	55-59	60-64	65-69	70-74	75-79	80-84	85+	Ogółem
C65	0,0	0,0	0,0	0,0	0,0	0,0	0,0	0,0	0,0	0,0	0,0	1,5	0,0	0,0	1,7	2,6	3,0	0,0	0,5
C66	0,0	0,0	0,0	0,0	0,0	0,0	0,0	0,0	0,0	0,0	0,0	0,0	1,3	0,0	0,0	0,0	3,0	0,0	0,2
C67	0,0	0,0	0,0	0,0	0,0	0,0	0,0	0,0	0,0	0,0	0,0	0,0	5,1	9,4	13,5	15,5	14,9	24,8	4,6
C68	0,0	0,0	0,0	0,0	0,0	0,0	0,0	0,0	0,0	0,0	0,0	0,0	0,0	1,3	0,0	0,0	0,0	2,8	0,2
C69-C72	0,0	0,0	0,0	0,0	0,0	1,5	0,0	2,5	1,3	4,2	7,8	16,3	17,9	29,4	27,1	28,4	32,7	33,1	11,2
C69	0,0	0,0	0,0	0,0	0,0	0,0	0,0	0,0	0,0	0,0	0,0	0,0	0,0	0,0	1,7	0,0	3,0	0,0	0,3
C70	0,0	0,0	0,0	0,0	0,0	0,0	0,0	0,0	0,0	0,0	0,0	0,0	0,0	0,0	0,0	0,0	0,0	0,0	0,0
C71	0,0	0,0	0,0	0,0	0,0	1,5	0,0	2,5	1,3	4,2	6,2	16,3	17,9	29,4	25,4	28,4	29,7	33,1	10,9
C72	0,0	0,0	0,0	0,0	0,0	0,0	0,0	0,0	0,0	0,0	1,6	0,0	0,0	0,0	0,0	0,0	0,0	0,0	0,1
C73-C75	0,0	0,0	0,0	0,0	0,0	0,0	0,0	0,0	0,0	0,0	1,6	0,0	1,3	0,0	5,1	2,6	3,0	2,8	0,9
C73	0,0	0,0	0,0	0,0	0,0	0,0	0,0	0,0	0,0	0,0	1,6	0,0	1,3	0,0	3,4	2,6	3,0	2,8	0,8
C74	0,0	0,0	0,0	0,0	0,0	0,0	0,0	0,0	0,0	0,0	0,0	0,0	0,0	0,0	0,0	0,0	0,0	0,0	0,0
C75	0,0	0,0	0,0	0,0	0,0	0,0	0,0	0,0	0,0	0,0	0,0	0,0	0,0	0,0	1,7	0,0	0,0	0,0	0,1
C76-C80	0,0	0,0	0,0	0,0	0,0	0,0	0,0	1,2	1,3	2,8	0,0	3,0	9,0	16,1	23,7	28,4	35,7	33,1	8,6
C76	0,0	0,0	0,0	0,0	0,0	0,0	0,0	1,2	1,3	2,8	0,0	3,0	7,7	14,7	22,0	25,9	29,7	30,4	7,7
C77	0,0	0,0	0,0	0,0	0,0	0,0	0,0	0,0	0,0	0,0	0,0	0,0	0,0	0,0	0,0	0,0	0,0	0,0	0,0
C78	0,0	0,0	0,0	0,0	0,0	0,0	0,0	0,0	0,0	0,0	0,0	0,0	0,0	0,0	0,0	0,0	0,0	0,0	0,0
C79	0,0	0,0	0,0	0,0	0,0	0,0	0,0	0,0	0,0	0,0	0,0	0,0	0,0	0,0	0,0	0,0	0,0	0,0	0,0
C80	0,0	0,0	0,0	0,0	0,0	0,0	0,0	0,0	0,0	0,0	0,0	0,0	1,3	1,3	1,7	2,6	6,0	2,8	0,9
C81-C88	0,0	0,0	0,0	2,0	0,0	0,0	0,0	0,0	1,3	2,8	1,6	4,5	12,8	13,4	13,5	7,7	23,8	11,0	5,2
C81	0,0	0,0	0,0	0,0	0,0	0,0	0,0	0,0	1,3	0,0	0,0	0,0	1,3	0,0	0,0	0,0	0,0	2,8	0,3
C82	0,0	0,0	0,0	0,0	0,0	0,0	0,0	0,0	0,0	0,0	0,0	0,0	3,8	0,0	0,0	2,6	3,0	0,0	0,5
C83	0,0	0,0	0,0	0,0	0,0	0,0	0,0	0,0	0,0	0,0	0,0	0,0	2,6	2,7	5,1	2,6	6,0	0,0	1,0
C84	0,0	0,0	0,0	0,0	0,0	0,0	0,0	0,0	0,0	0,0	0,0	0,0	1,3	1,3	1,7	0,0	0,0	0,0	0,2
C85	0,0	0,0	0,0	2,0	0,0	0,0	0,0	0,0	0,0	2,8	1,6	4,5	2,6	9,4	6,8	2,6	14,9	8,3	3,1
C88	0,0	0,0	0,0	0,0	0,0	0,0	0,0	0,0	0,0	0,0	0,0	0,0	1,3	0,0	0,0	0,0	0,0	0,0	0,1
C90-C96	0,0	0,0	1,9	0,0	0,0	0,0	0,0	2,5	0,0	7,1	3,1	4,5	11,5	29,4	45,7	49,1	74,3	41,4	15,0
C90	0,0	0,0	0,0	0,0	0,0	0,0	0,0	0,0	0,0	2,8	0,0	1,5	2,6	13,4	23,7	25,9	17,8	19,3	5,9
C91	0,0	0,0	0,0	0,0	0,0	0,0	0,0	1,2	0,0	0,0	1,6	0,0	5,1	4,0	6,8	15,5	29,7	16,6	4,5
C92	0,0	0,0	0,0	0,0	0,0	0,0	0,0	1,2	0,0	2,8	1,6	3,0	3,8	10,7	13,5	5,2	23,8	5,5	4,0
C93	0,0	0,0	0,0	0,0	0,0	0,0	0,0	0,0	0,0	0,0	0,0	0,0	0,0	1,3	1,7	2,6	0,0	0,0	0,3
C94	0,0	0,0	0,0	0,0	0,0	0,0	0,0	0,0	0,0	0,0	0,0	0,0	0,0	0,0	0,0	0,0	0,0	0,0	0,0
C95	0,0	0,0	1,9	0,0	0,0	0,0	0,0	0,0	0,0	0,0	0,0	0,0	0,0	0,0	0,0	0,0	3,0	0,0	0,3
C96	0,0	0,0	0,0	0,0	0,0	0,0	0,0	0,0	0,0	1,4	0,0	0,0	0,0	0,0	0,0	0,0	0,0	0,0	0,1

LUBELSKI REJESTR NOWOTWORÓW – WOJEWÓDZKIE BIURO REJESTRACJI

ICD 10	00-04	05-09	10-14	15-19	20-24	25-29	30-34	35-39	40-44	45-49	50-54	55-59	60-64	65-69	70-74	75-79	80-84	85+	Ogółem	
C97	0,0	0,0	0,0	0,0	0,0	0,0	0,0	0,0	0,0	0,0	0,0	0,0	0,0	0,0	0,0	0,0	0,0	0,0	0,0	0,0
D00-D09	0,0	0,0	0,0	0,0	0,0	0,0	0,0	0,0	0,0	0,0	0,0	0,0	0,0	0,0	0,0	0,0	0,0	0,0	0,0	0,0
D00	0,0	0,0	0,0	0,0	0,0	0,0	0,0	0,0	0,0	0,0	0,0	0,0	0,0	0,0	0,0	0,0	0,0	0,0	0,0	0,0
D01	0,0	0,0	0,0	0,0	0,0	0,0	0,0	0,0	0,0	0,0	0,0	0,0	0,0	0,0	0,0	0,0	0,0	0,0	0,0	0,0
D02	0,0	0,0	0,0	0,0	0,0	0,0	0,0	0,0	0,0	0,0	0,0	0,0	0,0	0,0	0,0	0,0	0,0	0,0	0,0	0,0
D03	0,0	0,0	0,0	0,0	0,0	0,0	0,0	0,0	0,0	0,0	0,0	0,0	0,0	0,0	0,0	0,0	0,0	0,0	0,0	0,0
D04	0,0	0,0	0,0	0,0	0,0	0,0	0,0	0,0	0,0	0,0	0,0	0,0	0,0	0,0	0,0	0,0	0,0	0,0	0,0	0,0
D05	0,0	0,0	0,0	0,0	0,0	0,0	0,0	0,0	0,0	0,0	0,0	0,0	0,0	0,0	0,0	0,0	0,0	0,0	0,0	0,0
D06	0,0	0,0	0,0	0,0	0,0	0,0	0,0	0,0	0,0	0,0	0,0	0,0	0,0	0,0	0,0	0,0	0,0	0,0	0,0	0,0
D07	0,0	0,0	0,0	0,0	0,0	0,0	0,0	0,0	0,0	0,0	0,0	0,0	0,0	0,0	0,0	0,0	0,0	0,0	0,0	0,0
D09	0,0	0,0	0,0	0,0	0,0	0,0	0,0	0,0	0,0	0,0	0,0	0,0	0,0	0,0	0,0	0,0	0,0	0,0	0,0	0,0
Ogółem	0,0	2,0	1,9	4,0	6,9	1,5	6,7	19,7	29,7	79,5	111,0	192,1	300,4	491,4	638,8	726,3	823,8	872,1	239,3	

Tabela 10A: Najczęstsze nowotwory złośliwe będące przyczyną zgonów u mężczyzn w województwie lubelskim w 2020 roku

Table 10A: The most frequent cancer sites ending up with death, males, Lublin Region, 2020

L.p.	Kod ICD-X	Umiejscowienie	Liczba	Wsp. surowy	Wsp. stand.	Wsk. %
1	C33-C34	Nowotwór złośliwy tchawicy, oskrzela i płuca	793	77,8	38,9	28,1
2	C18-C20	Nowotwór złośliwy jelita grubego	343	33,6	16,3	12,2
3	C61	Nowotwór złośliwy gruczołu krokowego	282	27,7	11,9	10,0
4	C16	Nowotwór złośliwy żołądka	166	16,3	8,0	5,9
5	C67	Nowotwór złośliwy pęcherza moczowego	143	14,0	6,4	5,1
6	C25	Nowotwór złośliwy trzustki	122	12,0	6,3	4,3
7	C71	Nowotwór złośliwy mózgu	115	11,3	6,4	4,1
8	C91-C95	Białaczki	92	9,0	4,6	3,3
9	C64	Nowotwór złośliwy nerki za wyjątkiem miedniczki nerkowej	79	7,7	4,0	2,8
10	C15	Nowotwór złośliwy przełyku	69	6,8	4,0	2,4
11	C22	Nowotwór złośliwy wątroby i przewodów żółciowych wewnątrzwątrobowych	69	6,8	3,4	2,4
12	C32	Nowotwór złośliwy krtani	69	6,8	3,7	2,4
13	C76	Nowotwór złośliwy bliżej nieokreślony	65	6,4	2,9	2,3
14	C81-85	Chłoniaki	62	6,1	3,6	2,2
15	C43	Czerniak skóry	34	3,3	1,7	1,2

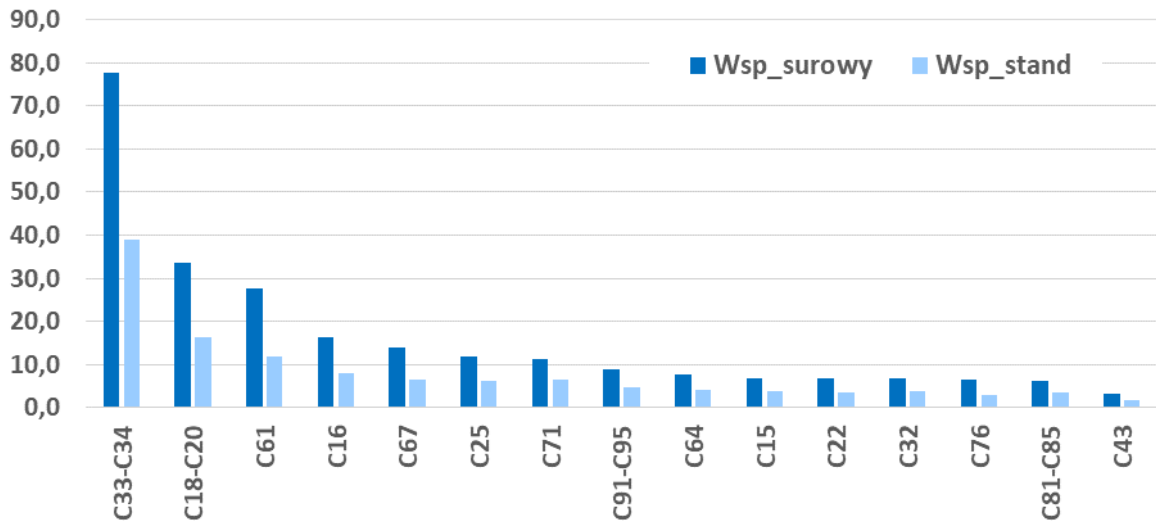


Tabela 10B: Najczęstsze nowotwory złośliwe będące przyczyną zgonów u kobiet w województwie lubelskim w 2020 roku

Table 10B: The most frequent cancer sites ending up with death, females, Lublin Region, 2020

L.p.	Kod ICD-X	Umiejscowienie	Liczba	Wsp. surowy	Wsp. stand.	Wsk. %
1	C33-C34	Nowotwór złośliwy tchawicy, oskrzela i płuca	359	33,1	13,5	16,6
2	C50	Nowotwór złośliwy piersi	290	26,8	11,3	13,4
3	C18-C20	Nowotwór złośliwy jelita grubego	258	23,8	8,1	11,9
4	C25	Nowotwór złośliwy trzustki	134	12,4	4,6	6,2
5	C56	Nowotwór złośliwy jajnika	130	12,0	5,5	6,0
6	C71	Nowotwór złośliwy mózgu	106	9,8	4,3	4,9
7	C54	Nowotwór złośliwy trzonu macicy	78	7,2	2,5	3,6
8	C91-95	Białaczki	77	7,1	2,7	3,6
9	C16	Nowotwór złośliwy żołądka	73	6,7	2,6	3,4
10	C76	Nowotwór złośliwy bliżej nieokreślony	67	6,2	2,2	3,1
11	C53	Nowotwór złośliwy szyjki macicy	66	6,1	3,1	3,1
12	C64	Nowotwór złośliwy nerki za wyjątkiem miedniczki nerkowej	53	4,9	1,7	2,5
13	C90	Szpiczak	52	4,8	1,7	2,4
14	C22	Nowotwór złośliwy wątroby i przewodów żółciowych wewnątrzwątrobowych	51	4,7	1,7	2,4
15	C81-85	Chłoniaki	50	4,7	1,7	2,4

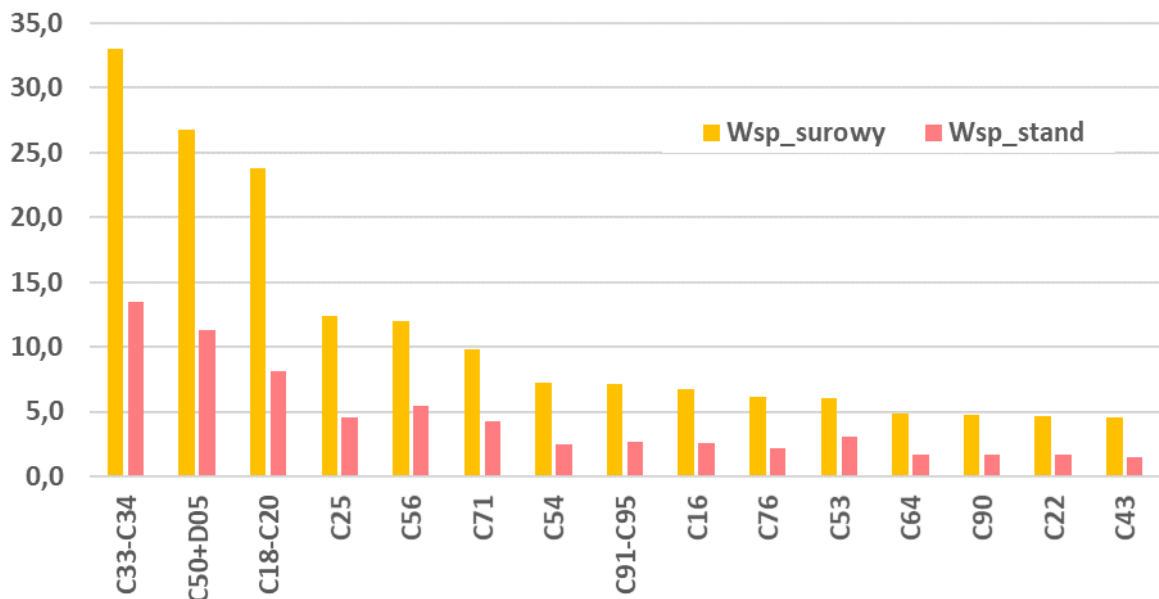


Tabela 11A: Liczba, współczynniki surowe i standaryzowane oraz wskaźnik struktury procentowej zgonów na nowotwory złośliwe w województwie lubelskim w 2020 roku, mężczyźni

Table 11A: The number, crude and standardized rates, cancer mortality rate in percent in males, Lublin Region, 2020

ICD-10	Rozpoznanie	Liczba przypadków	Wsp. surowe	Wsp. stand.	Odsetek
C00	Nowotwory złośliwe wargi	9	0,88	0,40	0,32
C01	Nowotwór złośliwy nasady języka	7	0,69	0,43	0,25
C02	Nowotwór złośliwy innych i nieokreślonych części języka	13	1,28	0,78	0,46
C03	Nowotwór złośliwy dziąsła	2	0,20	0,10	0,07
C04	Nowotwór złośliwy dna jamy ustnej	19	1,86	1,17	0,67
C05	Nowotwór złośliwy podniebienia	1	0,10	0,06	0,04
C06	Nowotwór złośliwy innych i nieokreślonych części jamy ustnej	7	0,69	0,38	0,25
C07	Nowotwór złośliwy ślinianki przyusznej	5	0,49	0,24	0,18
C08	Nowotwór złośliwy innych i nieokreślonych dużych gruczołów ślinowych	3	0,29	0,22	0,11
C09	Nowotwory złośliwe migdałka	12	1,18	0,60	0,43
C10	Nowotwór złośliwy części ustnej gardła (oropharynx)	11	1,08	0,63	0,39
C11	Nowotwór złośliwy części nosowej gardła (nasopharynx)	6	0,59	0,34	0,21
C12	Nowotwór złośliwy zachyłka gruszkowatego	2	0,20	0,14	0,07
C13	Nowotwór złośliwy części krtańowej gardła (hypopharynx)	15	1,47	0,83	0,53
C14	Nowotwór złośliwy o innym i bliżej nieokreślonym umiejscowieniu w obrębie wargi, jamy ustnej i gardła	10	0,98	0,58	0,35
C15	Nowotwór złośliwy przełyku	69	6,77	3,95	2,45
C16	Nowotwór złośliwy żołądka	166	16,28	8,02	5,88
C17	Nowotwór złośliwy jelita cienkiego	14	1,37	0,75	0,50
C18	Nowotwór złośliwy okrężnicy	197	19,33	9,30	6,98
C19	Nowotwór złośliwy zgięcia esiczo-odbytniczego	15	1,47	0,69	0,53
C20	Nowotwór złośliwy odbytnicy	131	12,85	6,29	4,64
C21	Nowotwór złośliwy odbytu i kanału odbytu	7	0,69	0,38	0,25
C22	Nowotwór złośliwy wątroby i przewodów żółciowych wewnątrzwątrobowych	69	6,77	3,45	2,45
C23	Nowotwór złośliwy pęcherzyka żółciowego	5	0,49	0,24	0,18
C24	Nowotwór złośliwy innych i nieokreślonych części dróg żółciowych	17	1,67	0,83	0,60
C25	Nowotwór złośliwy trzustki	122	11,97	6,35	4,32
C26	Nowotwór złośliwy innych i niedokładnie określonych narządów trawiennych	11	1,08	0,60	0,39
C30	Nowotwór złośliwy jamy nosowej i ucha środkowego	2	0,20	0,11	0,07
C31	Nowotwór złośliwy zatok przynosowych	3	0,29	0,14	0,11
C32	Nowotwór złośliwy krtań	69	6,77	3,73	2,45
C33	Nowotwór złośliwy tchawicy	2	0,20	0,10	0,07
C34	Nowotwór złośliwy oskrzela i płuca	791	77,60	38,76	28,03
C37	Nowotwór złośliwy grasicy	1	0,10	0,07	0,04
C38	Nowotwór złośliwy serca, śródpiersia i opłucnej	1	0,10	0,05	0,04
C39	Nowotwór złośliwy innych i niedokładnie określonych części układu oddechowego i narządów klatki piersiowej	1	0,10	0,03	0,04
C40	Nowotwór złośliwy kości i chrząstki stawowej kończyn	7	0,69	0,37	0,25
C41	Nowotwór złośliwy kości i chrząstki stawowej o innym i nieokreślonym umiejscowieniu	2	0,20	0,12	0,07
C43	Czerniak złośliwy skóry	34	3,34	1,68	1,20
C44	Inne nowotwory złośliwe skóry	14	1,37	0,62	0,50
C45	Międzybłonniak	9	0,88	0,44	0,32
C46	Mięsak Kaposi'ego	0	0,00	0,00	0,00
C47	Nowotwory złośliwe nerwów obwodowych i autonomicznego układu nerwowego	0	0,00	0,00	0,00
C48	Nowotwór złośliwy przestrzeni zaotrzewnowej i otrzewnej	5	0,49	0,28	0,18
C49	Nowotwory złośliwe tkanki łącznej i innych tkanek miękkich	12	1,18	0,60	0,43
C50	Nowotwór złośliwy sutka	5	0,49	0,23	0,18
C51	Nowotwór złośliwy sromu	0	0,00	0,00	0,00
C52	Nowotwór złośliwy pochwy	0	0,00	0,00	0,00

LUBELSKI REJESTR NOWOTWORÓW – WOJEWÓDZKIE BIURO REJESTRACJI

ICD-10	Rozpoznanie	Liczba przypadków	Wsp. surowe	Wsp. stand.	Odsetek
C53	Nowotwór złośliwy szyjki macicy	0	0,00	0,00	0,00
C54	Nowotwór złośliwy trzonu macicy	0	0,00	0,00	0,00
C55	Nowotwór złośliwy nieokreślonej części macicy	0	0,00	0,00	0,00
C56	Nowotwór złośliwy jajnika	0	0,00	0,00	0,00
C57	Nowotwór złośliwy innych i nieokreślonych żeńskich narządów płciowych	0	0,00	0,00	0,00
C58	Nowotwór złośliwy łożyska	0	0,00	0,00	0,00
C60	Nowotwór złośliwy prącia	6	0,59	0,27	0,21
C61	Nowotwór złośliwy gruczołu krokowego	282	27,66	11,89	9,99
C62	Nowotwór złośliwy jądra	5	0,49	0,46	0,18
C63	Nowotwór złośliwy innych i nieokreślonych męskich narządów płciowych	0	0,00	0,00	0,00
C64	Nowotwór złośliwy nerki za wyjątkiem miedniczki nerkowej	79	7,75	3,98	2,80
C65	Nowotwór złośliwy miedniczki nerkowej	3	0,29	0,18	0,11
C66	Nowotwór złośliwy moczowodu	0	0,00	0,00	0,00
C67	Nowotwór złośliwy pęcherza moczowego	143	14,03	6,40	5,07
C68	Nowotwór złośliwy innych i nieokreślonych narządów moczowych	5	0,49	0,26	0,18
C69	Nowotwór złośliwy oka	1	0,10	0,04	0,04
C70	Nowotwór złośliwy opon	1	0,10	0,07	0,04
C71	Nowotwór złośliwy mózgu	115	11,28	6,40	4,08
C72	Nowotwór złośliwy rdzenia kręgowego, nerwów czaszkowych i innych części centralnego systemu nerwowego	1	0,10	0,04	0,04
C73	Nowotwór złośliwy tarczycy	9	0,88	0,39	0,32
C74	Nowotwór złośliwy nadnerczy	2	0,20	0,10	0,07
C75	Nowotwór złośliwy innych gruczołów wydzielania wewnętrznego i struktur pokrewnych	0	0,00	0,00	0,00
C76	Nowotwór złośliwy umiejscowień innych i niedokładnie określonych	65	6,38	2,94	2,30
C77	Wtórne i nieokreślone nowotwory węzłów chłonnych	0	0,00	0,00	0,00
C78	Wtórne nowotwory złośliwe układu oddechowego i trawiennego	0	0,00	0,00	0,00
C79	Wtórny nowotwór złośliwy innych umiejscowień	0	0,00	0,00	0,00
C80	Nowotwór złośliwy bez określenia jego umiejscowienia	14	1,37	0,69	0,50
C81	Choroba Hodgkina	5	0,49	0,31	0,18
C82	Chłoniak niezłośliwy guzkowy (grudkowy)	5	0,49	0,48	0,18
C83	Chłoniaki niezłośliwe rozlane	18	1,77	0,88	0,64
C84	Obwodowy i skórnny chłoniak z komórek T	2	0,20	0,11	0,07
C85	Inne i nieokreślone postacie chłoniaków niezłośliwych	32	3,14	1,85	1,13
C88	Złośliwe choroby immunoproliferacyjne	2	0,20	0,09	0,07
C90	Szpiczak mnogi i nowotwory z komórek plazmatycznych	29	2,84	1,36	1,03
C91	Białaczka limfatyczna	51	5,00	2,46	1,81
C92	Białaczka szpikowa	36	3,53	1,85	1,28
C93	Białaczka monocytowa	3	0,29	0,12	0,11
C94	Inne białaczki określonego rodzaju	1	0,10	0,07	0,04
C95	Białaczka z komórek nieokreślonego rodzaju	1	0,10	0,04	0,04
C96	Inny i nieokreślony nowotwór złośliwy tkanki limfatycznej, krwiotwórczej i tkanek pokrewnych	3	0,29	0,17	0,11
C97	Nowotwory złośliwe niezależnych (pierwotnych) mnogich umiejscowień	0	0,00	0,00	0,00
D00	Rak in situ jamy ustnej, przełyku i żołądka	0	0,00	0,00	0,00
D01	Raki in situ innych i nieokreślonych części narządów trawiennych	0	0,00	0,00	0,00
D02	Rak in situ ucha środkowego i układu oddechowego	0	0,00	0,00	0,00
D03	Czerniak in situ	0	0,00	0,00	0,00
D04	Rak in situ skóry	0	0,00	0,00	0,00
D05	Rak in situ sutka	0	0,00	0,00	0,00
D06	Rak in situ szyjki macicy	0	0,00	0,00	0,00
D07	Rak in situ innych i nieokreślonych narządów płciowych	0	0,00	0,00	0,00
D09	Rak in situ innych i nieokreślonych umiejscowień	0	0,00	0,00	0,00
	Ogółem	2 822	276,83	138,97	100,00

Tabela 11B: Liczba, współczynniki surowe i standaryzowane oraz wskaźnik struktury procentowej zgonów na nowotwory złośliwe w województwie lubelskim w 2020 roku kobiety

Table 11B: Number, crude and standardized rates, cancer mortality rate in percent in females, Lublin Region, 2020

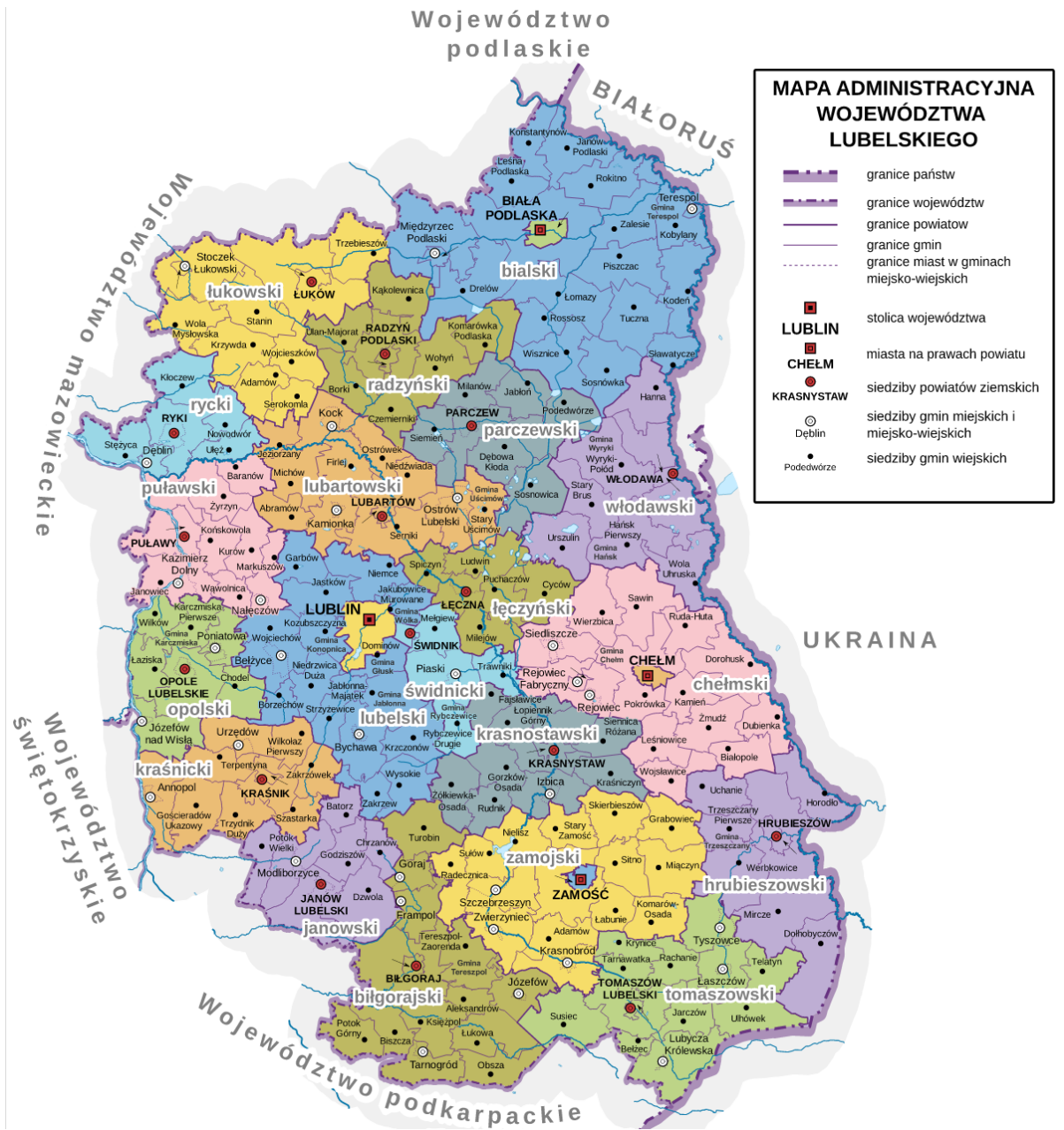
ICD-10	Rozpoznanie	Liczba przypadków	Wsp. surowe	Wsp. stand.	Odsetek
C00	Nowotwory złośliwe wargi	4	0,37	0,06	0,18
C01	Nowotwór złośliwy nasady języka	0	0,00	0,00	0,00
C02	Nowotwór złośliwy innych i nieokreślonych części języka	9	0,83	0,38	0,42
C03	Nowotwór złośliwy dziąsła	0	0,00	0,00	0,00
C04	Nowotwór złośliwy dna jamy ustnej	3	0,28	0,08	0,14
C05	Nowotwór złośliwy podniebienia	1	0,09	0,08	0,05
C06	Nowotwór złośliwy innych i nieokreślonych części jamy ustnej	4	0,37	0,09	0,18
C07	Nowotwór złośliwy ślinianki przyusznej	2	0,18	0,05	0,09
C08	Nowotwór złośliwy innych i nieokreślonych dużych gruczołów ślinowych	0	0,00	0,00	0,00
C09	Nowotwory złośliwe migdałka	6	0,55	0,23	0,28
C10	Nowotwór złośliwy części ustnej gardła (oropharynx)	3	0,28	0,15	0,14
C11	Nowotwór złośliwy części nosowej gardła (nasopharynx)	2	0,18	0,11	0,09
C12	Nowotwór złośliwy zachyłka gruszkowatego	0	0,00	0,00	0,00
C13	Nowotwór złośliwy części krtaniowej gardła (hypopharynx)	2	0,18	0,09	0,09
C14	Nowotwór złośliwy o innym i bliżej nieokreślonym umiejscowieniu w obrębie wargi, jamy ustnej i gardła	2	0,18	0,06	0,09
C15	Nowotwór złośliwy przełyku	8	0,74	0,33	0,37
C16	Nowotwór złośliwy żołądka	73	6,73	2,57	3,37
C17	Nowotwór złośliwy jelita cienkiego	4	0,37	0,21	0,18
C18	Nowotwór złośliwy okrężnicy	168	15,50	5,41	7,77
C19	Nowotwór złośliwy zgięcia esiczo-odbytniczego	9	0,83	0,29	0,42
C20	Nowotwór złośliwy odbytnicy	81	7,47	2,41	3,74
C21	Nowotwór złośliwy odbytu i kanału odbytu	5	0,46	0,21	0,23
C22	Nowotwór złośliwy wątroby i przewodów żółciowych wewnątrzwątrobowych	51	4,71	1,70	2,36
C23	Nowotwór złośliwy pęcherzyka żółciowego	18	1,66	0,51	0,83
C24	Nowotwór złośliwy innych i nieokreślonych części dróg żółciowych	20	1,85	0,63	0,92
C25	Nowotwór złośliwy trzustki	134	12,36	4,59	6,20
C26	Nowotwór złośliwy innych i niedokładnie określonych narządów trawiennych	7	0,65	0,17	0,32
C30	Nowotwór złośliwy jamy nosowej i ucha środkowego	0	0,00	0,00	0,00
C31	Nowotwór złośliwy zatok przynosowych	1	0,09	0,01	0,05
C32	Nowotwór złośliwy krtani	6	0,55	0,23	0,28
C33	Nowotwór złośliwy tchawicy	0	0,00	0,00	0,00
C34	Nowotwór złośliwy oskrzela i płuca	359	33,12	13,52	16,60
C37	Nowotwór złośliwy grasicy	0	0,00	0,00	0,00
C38	Nowotwór złośliwy serca, śródpiersia i opłucnej	1	0,09	0,03	0,05
C39	Nowotwór złośliwy innych i niedokładnie określonych części układu oddechowego i narządów klatki piersiowej	1	0,09	0,03	0,05
C40	Nowotwór złośliwy kości i chrząstki stawowej kończyn	7	0,65	0,22	0,32
C41	Nowotwór złośliwy kości i chrząstki stawowej o innym i nieokreślonym umiejscowieniu	1	0,09	0,06	0,05
C43	Czerniak złośliwy skóry	50	4,61	1,51	2,31
C44	Inne nowotwory złośliwe skóry	18	1,66	0,31	0,83
C45	Międzybłoniak	3	0,28	0,11	0,14
C46	Mięsak Kaposi'ego	0	0,00	0,00	0,00
C47	Nowotwory złośliwe nerwów obwodowych i autonomicznego układu nerwowego	0	0,00	0,00	0,00
C48	Nowotwór złośliwy przestrzeni zaotrzewnowej i otrzewnej	7	0,65	0,28	0,32
C49	Nowotwory złośliwe tkanki łącznej i innych tkanek miękkich	15	1,38	0,99	0,69
C50	Nowotwór złośliwy sutka	290	26,75	11,26	13,41
C51	Nowotwór złośliwy sromu	18	1,66	0,55	0,83

LUBELSKI REJESTR NOWOTWORÓW – WOJEWÓDZKIE BIURO REJESTRACJI

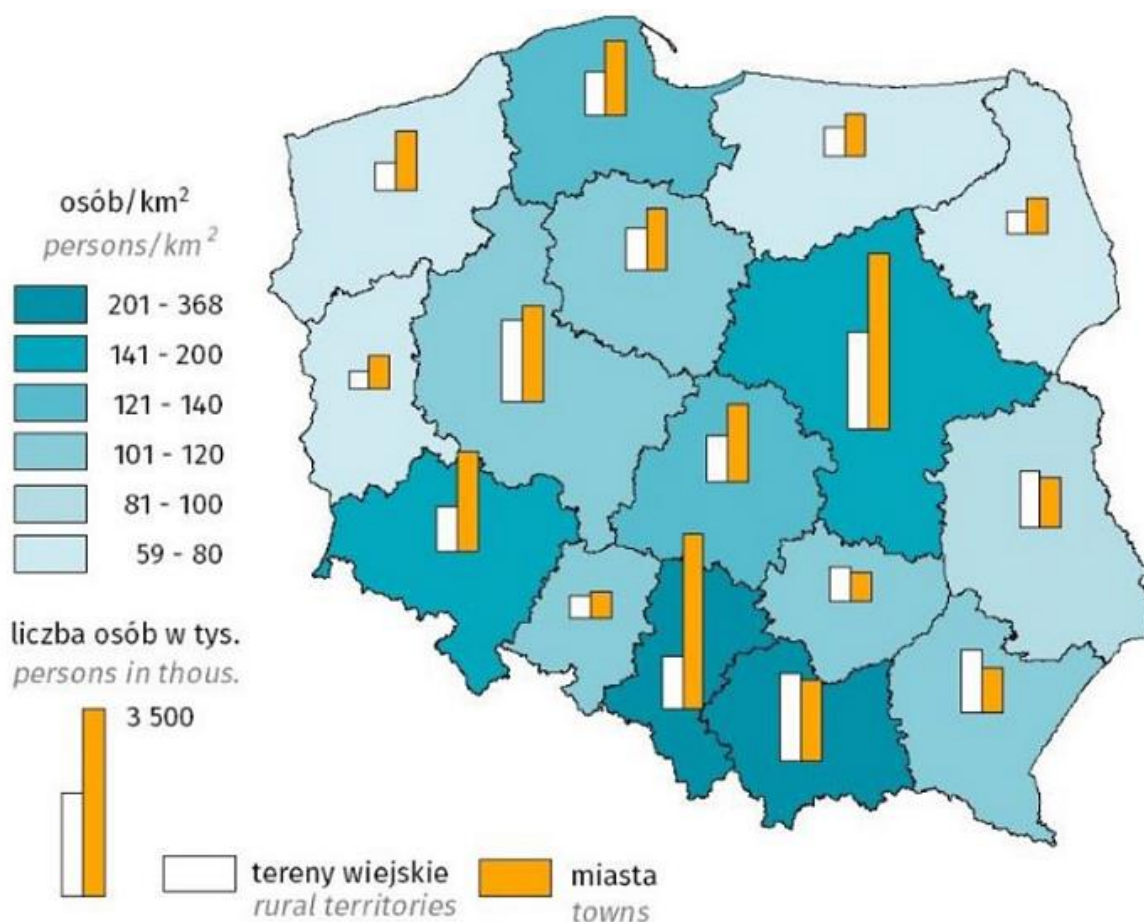
ICD-10	Rozpoznanie	Liczba przypadków	Wsp. surowe	Wsp. stand.	Odsetek
C52	Nowotwór złośliwy pochwy	5	0,46	0,13	0,23
C53	Nowotwór złośliwy szyjki macicy	66	6,09	3,06	3,05
C54	Nowotwór złośliwy trzonu macicy	78	7,20	2,46	3,61
C55	Nowotwór złośliwy nieokreślonej części macicy	4	0,37	0,22	0,18
C56	Nowotwór złośliwy jajnika	130	11,99	5,49	6,01
C57	Nowotwór złośliwy innych i nieokreślonych żeńskich narządów płciowych	15	1,38	0,49	0,69
C58	Nowotwór złośliwy łożyska	0	0,00	0,00	0,00
C60	Nowotwór złośliwy prącia	0	0,00	0,00	0,00
C61	Nowotwór złośliwy gruczołu krokowego	0	0,00	0,00	0,00
C62	Nowotwór złośliwy jądra	0	0,00	0,00	0,00
C63	Nowotwór złośliwy innych i nieokreślonych męskich narządów płciowych	0	0,00	0,00	0,00
C64	Nowotwór złośliwy nerki za wyjątkiem miedniczki nerkowej	53	4,89	1,65	2,45
C65	Nowotwór złośliwy miedniczki nerkowej	4	0,37	0,13	0,18
C66	Nowotwór złośliwy moczowodu	2	0,18	0,07	0,09
C67	Nowotwór złośliwy pęcherza moczowego	39	3,60	1,11	1,80
C68	Nowotwór złośliwy innych i nieokreślonych narządów moczowych	2	0,18	0,05	0,09
C69	Nowotwór złośliwy oka	2	0,18	0,05	0,09
C70	Nowotwór złośliwy opon	0	0,00	0,00	0,00
C71	Nowotwór złośliwy mózgu	106	9,78	4,27	4,90
C72	Nowotwór złośliwy rdzenia kręgowego, nerwów czaszkowych i innych części centralnego systemu nerwowego	1	0,09	0,08	0,05
C73	Nowotwór złośliwy tarczycy	7	0,65	0,25	0,32
C74	Nowotwór złośliwy nadnerczy	0	0,00	0,00	0,00
C75	Nowotwór złośliwy innych gruczołów wydzielania wewnętrznego i struktur pokrewnych	1	0,09	0,03	0,05
C76	Nowotwór złośliwy umiejscowień innych i niedokładnie określonych	67	6,18	2,19	3,10
C77	Wtórne i nieokreślone nowotwory węzłów chłonnych	0	0,00	0,00	0,00
C78	Wtórne nowotwory złośliwe układu oddechowego i trawiennego	0	0,00	0,00	0,00
C79	Wtórny nowotwór złośliwy innych umiejscowień	0	0,00	0,00	0,00
C80	Nowotwór złośliwy bez określenia jego umiejscowienia	7	0,65	0,19	0,32
C81	Choroba Hodgkina	3	0,28	0,14	0,14
C82	Chłoniak nieziarniczy guzkowy (grudkowy)	5	0,46	0,19	0,23
C83	Chłoniaki nieziarnicze rozlane	10	0,92	0,34	0,46
C84	Obwodowy i skórny chłoniak z komórek T	3	0,28	0,13	0,14
C85	Inne i nieokreślone postacie chłoniaków nieziarniczych	29	2,68	1,27	1,34
C88	Złośliwe choroby immunoproliferacyjne	1	0,09	0,05	0,05
C90	Szpiczak mnogi i nowotwory z komórek plazmatycznych	52	4,80	1,65	2,40
C91	Białaczka limfatyczna	35	3,23	1,00	1,62
C92	Białaczka szpikowa	37	3,41	1,38	1,71
C93	Białaczka monocytowa	3	0,28	0,10	0,14
C94	Inne białaczki określonego rodzaju	0	0,00	0,00	0,00
C95	Białaczka z komórek nieokreślonego rodzaju	2	0,18	0,18	0,09
C96	Inny i nieokreślony nowotwór złośliwy tkanki limfatycznej, krwiotwórczej i tkanek pokrewnych	1	0,09	0,08	0,05
C97	Nowotwory złośliwe niezależnych (pierwotnych) mnogich umiejscowień	0	0,00	0,00	0,00
D00	Rak in situ jamy ustnej, przełyku i żołądka	0	0,00	0,00	0,00
D01	Raki in situ innych i nieokreślonych części narządów trawiennych	0	0,00	0,00	0,00
D02	Rak in situ ucha środkowego i układu oddechowego	0	0,00	0,00	0,00
D03	Czerniak in situ	0	0,00	0,00	0,00
D04	Rak in situ skóry	0	0,00	0,00	0,00
D05	Rak in situ sutka	0	0,00	0,00	0,00
D06	Rak in situ szyjki macicy	0	0,00	0,00	0,00
D07	Rak in situ innych i nieokreślonych narządów płciowych	0	0,00	0,00	0,00
D09	Rak in situ innych i nieokreślonych umiejscowień	0	0,00	0,00	0,00
	Ogółem	2 163	199,54	78,00	100,00

Mapa 1: Układ administracyjny województwa lubelskiego⁵²

Map 1: Administrative arrangement of Lublin Region



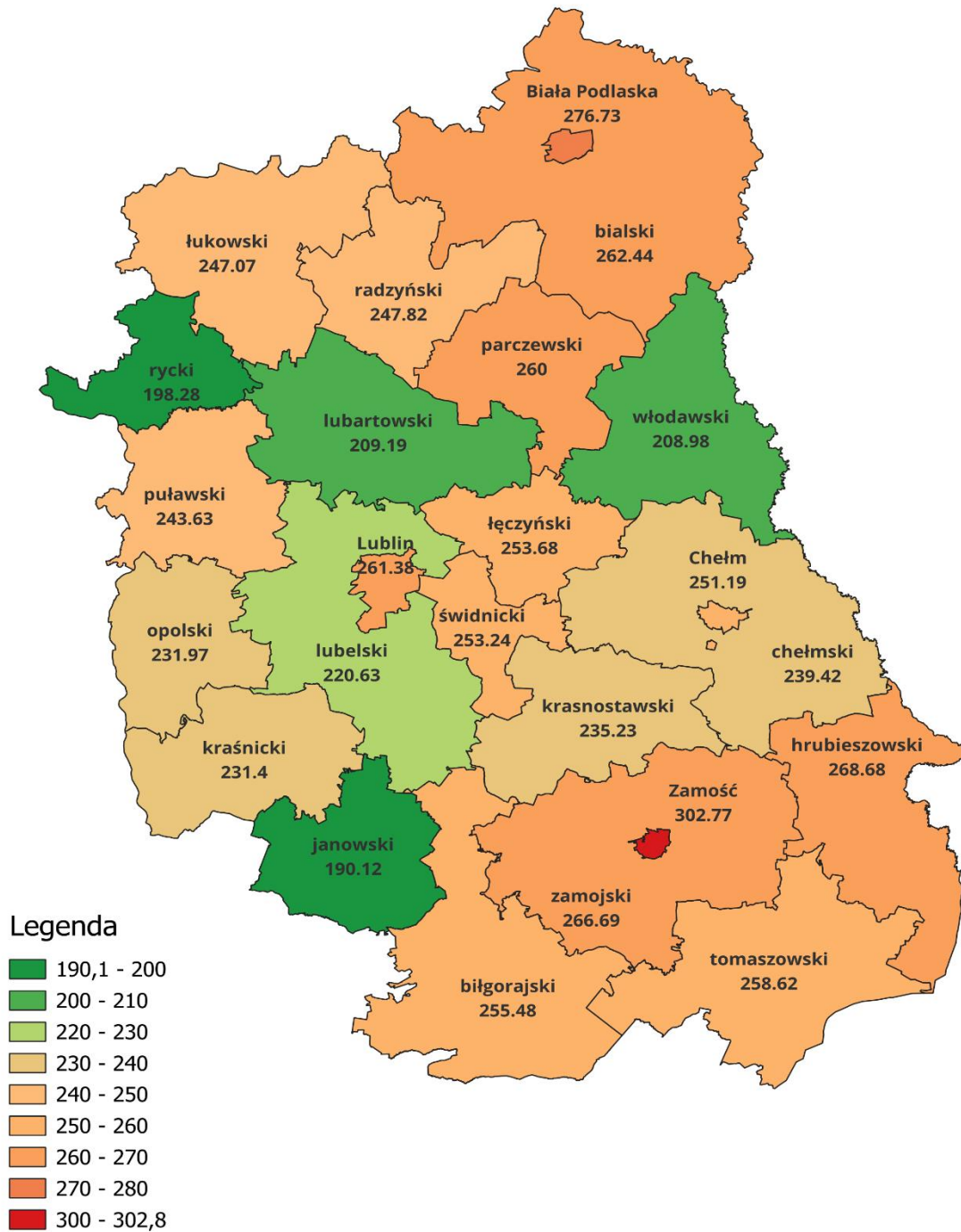
Mapa 2: Gęstość zaludnienia w Polsce w 2020 roku ⁵³
Map 2: Population density in Poland in 2020



⁵³ <https://blog.ongeo.pl/mapa-gestosci-zaludnienia>

Mapa 3: Rozkład geograficzny zachorowalności na nowotwory złośliwe wśród mężczyzn w powiatach województwa lubelskiego w latach 2016-2020

Map 3: Geographical layout of cancer incidence in districts of Lublin Region in males between 2016 and 2020



Mapa 4: Rozkład geograficzny zachorowalności na nowotwory złośliwe wśród kobiet w powiatach województwa lubelskiego w latach 2016-2020

Map 4: Geographical distribution of cancer incidence in districts of Lublin Region in females between 2016 and 2020

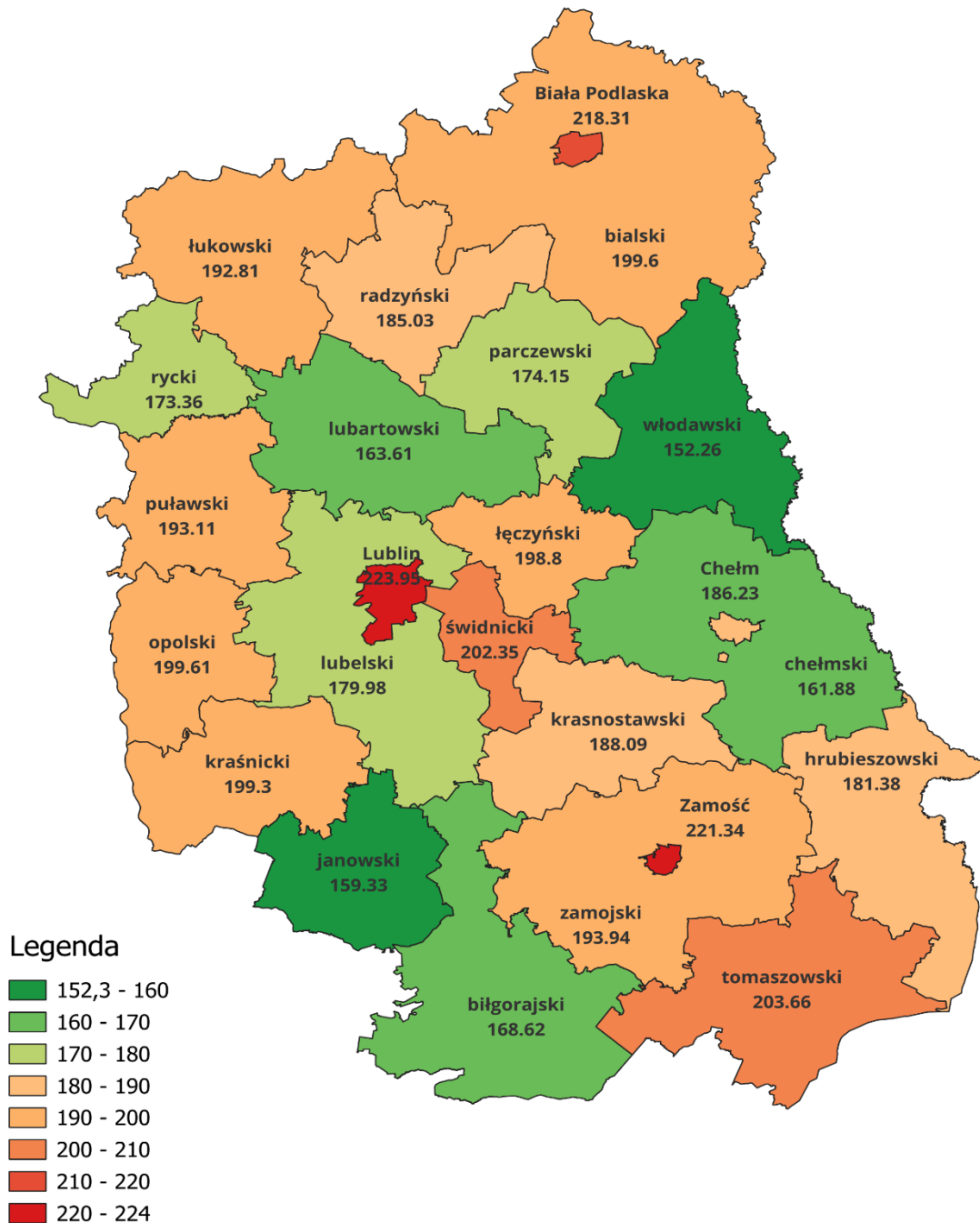


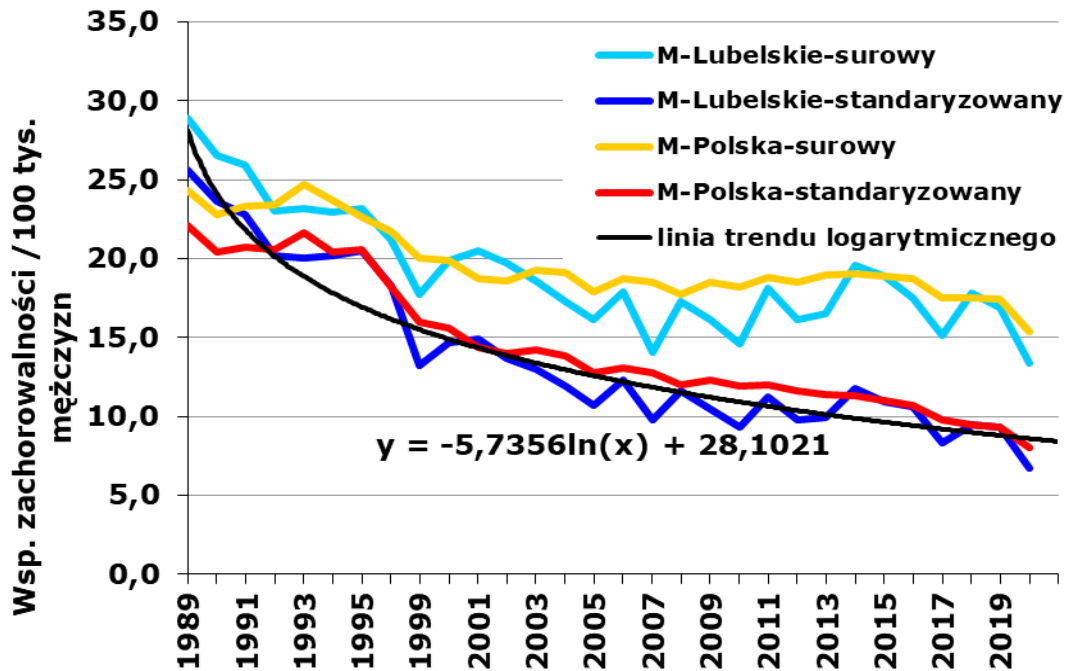
Tabela 12: Średnie standaryzowane współczynniki zachorowalności na nowotwory złośliwe w powiatach województwa lubelskiego w latach 2016-2020

Table 12: Mean standardized cancer incidence rates in districts of Lublin Region between 2016 and 2020

Kod powiatu	Powiat	Mężczyźni	Kobiety
0601	POWIAT BIALSKI	262,44	199,60
0602	POWIAT BIŁGORAJSKI	255,48	168,62
0603	POWIAT CHEŁMSKI	239,42	161,88
0604	POWIAT HRUBIESZOWSKI	268,68	181,38
0605	POWIAT JANOWSKI	190,12	159,33
0606	POWIAT KRASNOSTAWSKI	235,23	188,09
0607	POWIAT KRAŚNICKI	231,40	199,30
0608	POWIAT LUBARTOWSKI	209,19	163,61
0609	POWIAT LUBELSKI	220,63	179,98
0610	POWIAT ŁĘCZYŃSKI	253,68	198,80
0611	POWIAT ŁUKOWSKI	247,07	192,81
0612	POWIAT OPOLSKI	231,97	199,61
0613	POWIAT PARCZEWSKI	260,00	174,15
0614	POWIAT PUŁAWSKI	243,63	193,11
0615	POWIAT RADZYŃSKI	247,82	185,03
0616	POWIAT RYCKI	198,28	173,36
0617	POWIAT ŚWIDNICKI	253,24	202,35
0618	POWIAT TOMASZOWSKI	258,62	203,66
0619	POWIAT WŁODAWSKI	208,98	152,26
0620	POWIAT ZAMOJSKI	266,69	193,94
0661	POWIAT M. BIAŁA PODLASKA	276,73	218,31
0662	POWIAT M. CHEŁM	251,19	186,23
0663	POWIAT M. LUBLIN	261,38	223,95
0664	POWIAT M. ZAMOŚĆ	302,77	221,34
06	WOJEWÓDZTWO LUBELSKIE	244,78	188,36

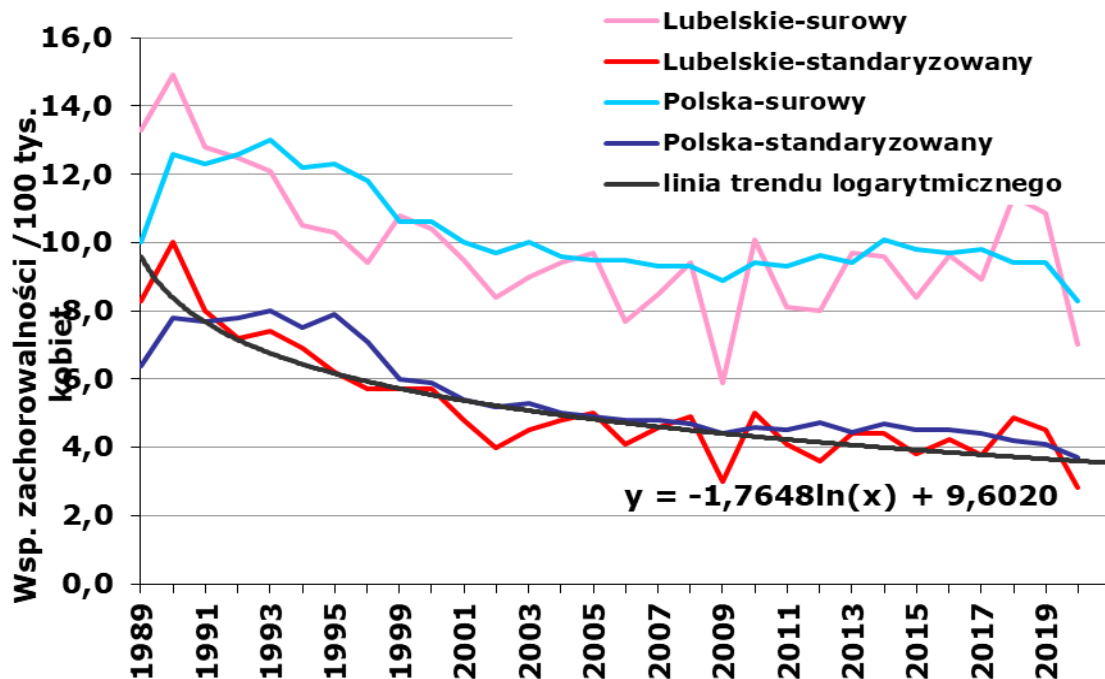
Wykres 1: Trendy czasowe zachorowalności na nowotwory żołądka (C16) u mężczyzn w województwie lubelskim na tle Polski w latach 1989 – 2020

Chart 1: Stomach cancer (C16) incidence time trends in males in Lublin Region compared to Poland, 1989 – 2020



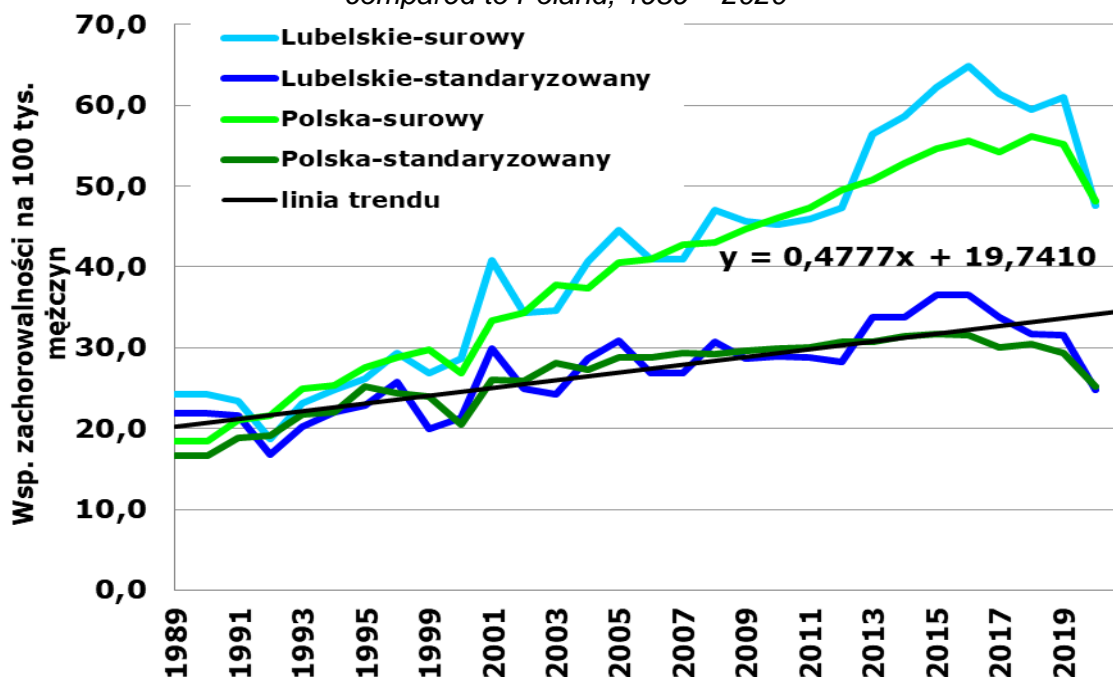
Wykres 2: Trendy czasowe zachorowalności na nowotwory żołądka (C16) u kobiet w województwie lubelskim na tle Polski w latach 1989 – 2020

Chart 2: Stomach cancer (C16) incidence time trends in females in Lublin Region compared to Poland, 1989 – 2020



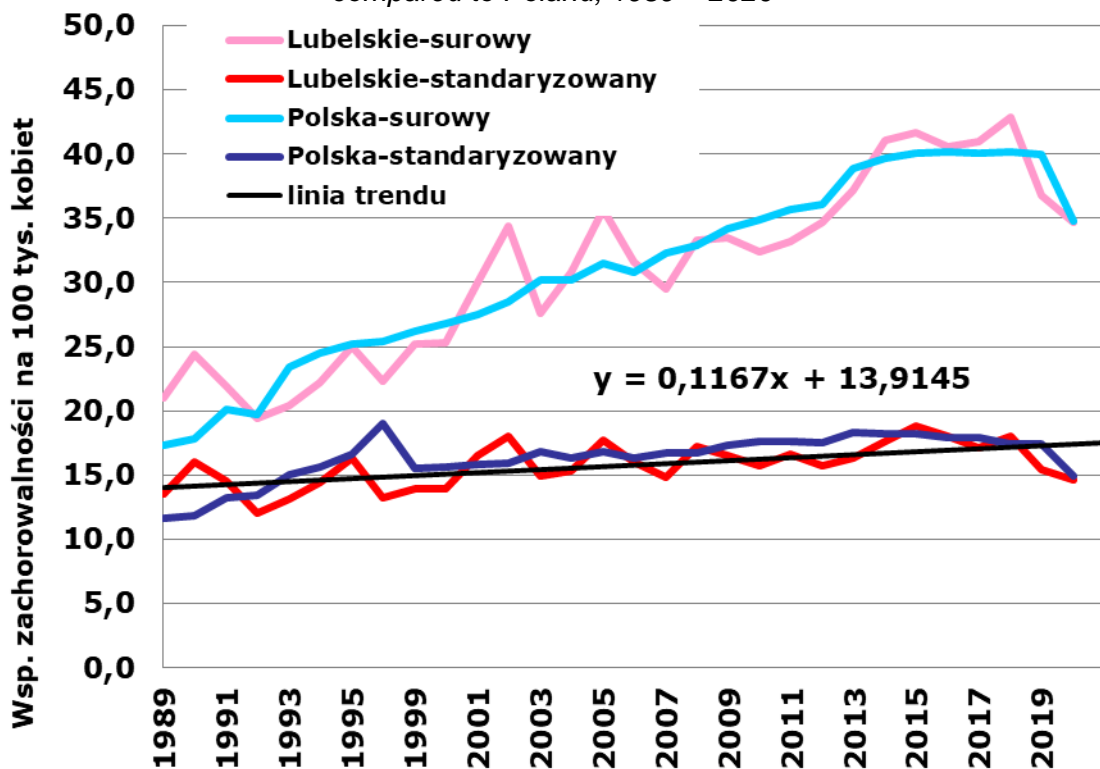
Wykres 3: Trend czasowy zachorowalności na nowotwory jelita grubego (C18-C20) u mężczyzn w województwie lubelskim na tle Polski w latach 1989 – 2020

Chart 3: Large bowel cancer (C18-C20) incidence time trends in males in Lublin Region compared to Poland, 1989 – 2020



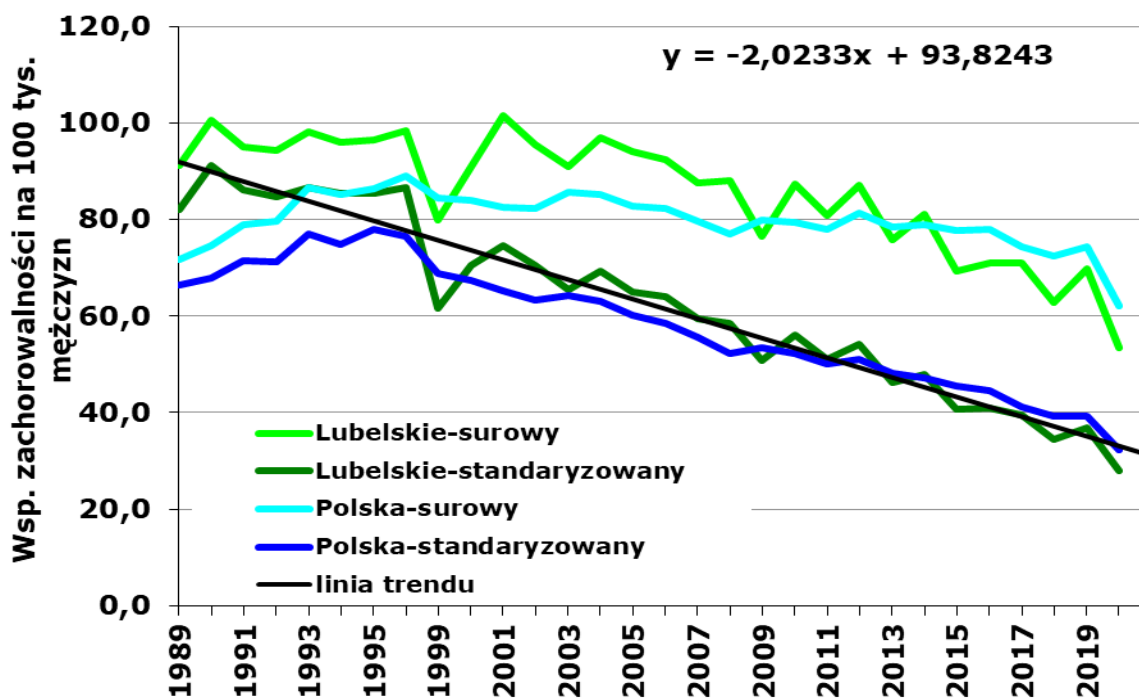
Wykres 4: Trend czasowy zachorowalności na nowotwory jelita grubego (C18-C20) u kobiet w województwie lubelskim na tle Polski w latach 1989 – 2020

Chart 4: Large bowel cancer (C18-C20) incidence time trends in females in Lublin Region compared to Poland, 1989 – 2020



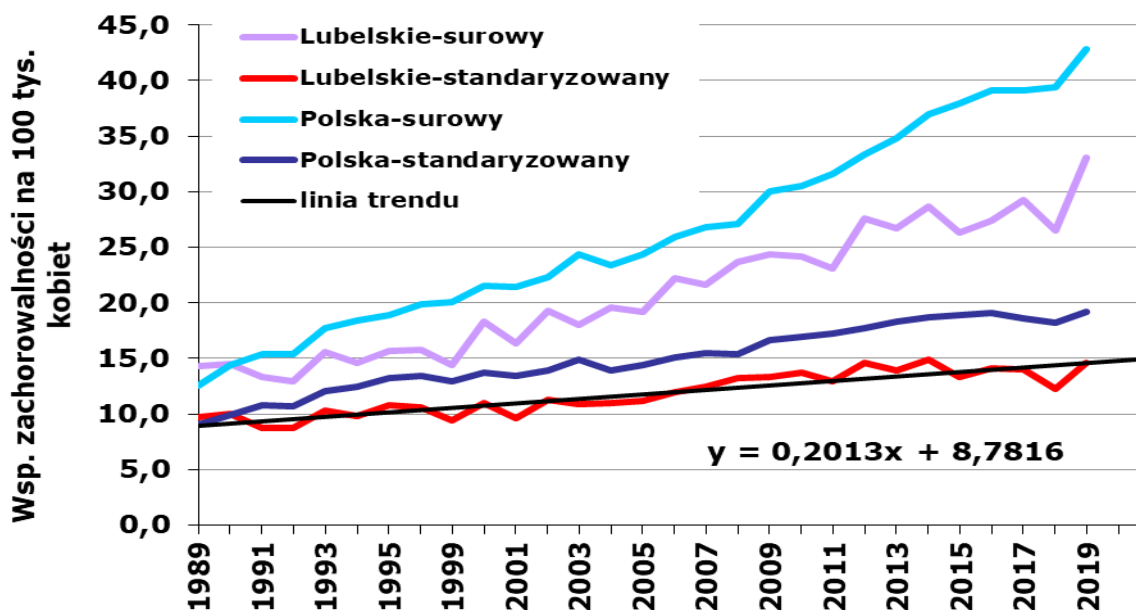
Wykres 5: Trendy czasowe zachorowalności na nowotwory płuca (C33-C34) u mężczyzn w województwie lubelskim na tle Polski w latach 1989 – 2020

Chart 5: Lung cancer (C33-C34) incidence time trends in males in Lublin Region compared to Poland, 1989 – 2020



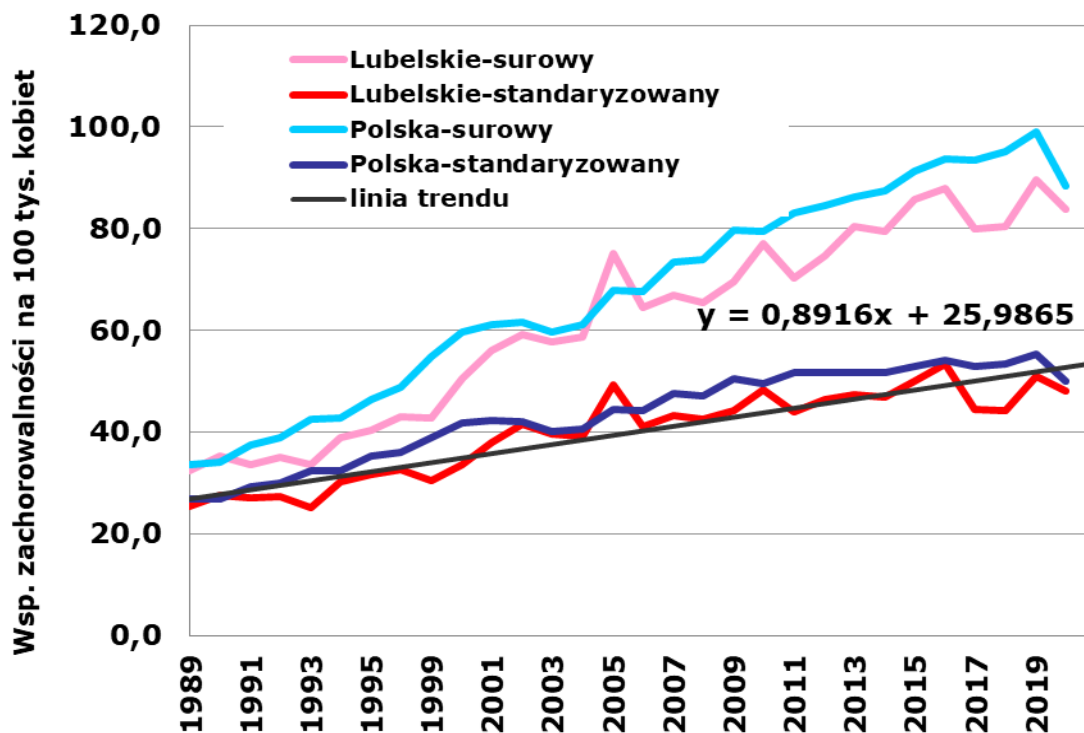
Wykres 6: Trendy czasowe zachorowalności na nowotwory płuca (C33-C34) u kobiet w województwie lubelskim na tle Polski w latach 1989 – 2020

Chart 6: Lung cancer (C33-C34) incidence time trends in females in Lublin Region compared to Poland, 1989 – 2020



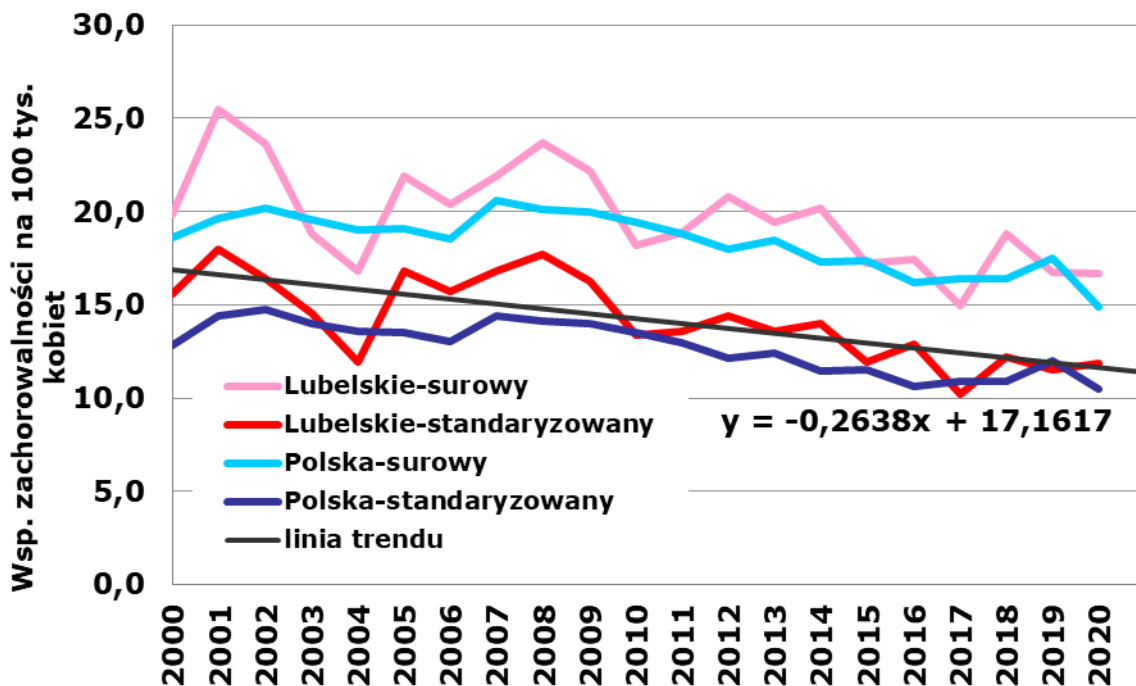
Wykres 7: Trendy czasowe zachorowalności na nowotwory piersi (C50) u kobiet w województwie lubelskim na tle Polski w latach 1989 – 2020

Chart 7: Breast cancer (C50) incidence time trends in females in Lublin Region compared to Poland, 1989 – 2020



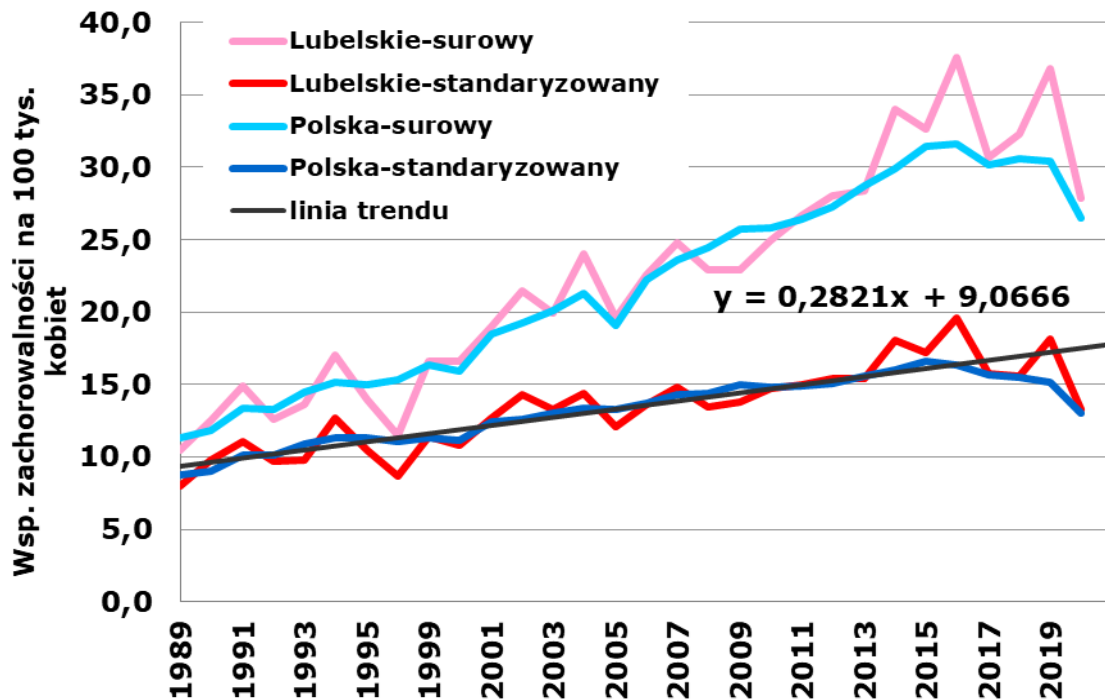
Wykres 8: Trend czasowy zachorowalności na nowotwory szyjki macicy (C53) u kobiet w województwie lubelskim na tle Polski w latach 1989 – 2020

Chart 8: Uterine cervix cancer (C53) incidence time trends in females in Lublin Region compared to Poland, 1989 – 2020



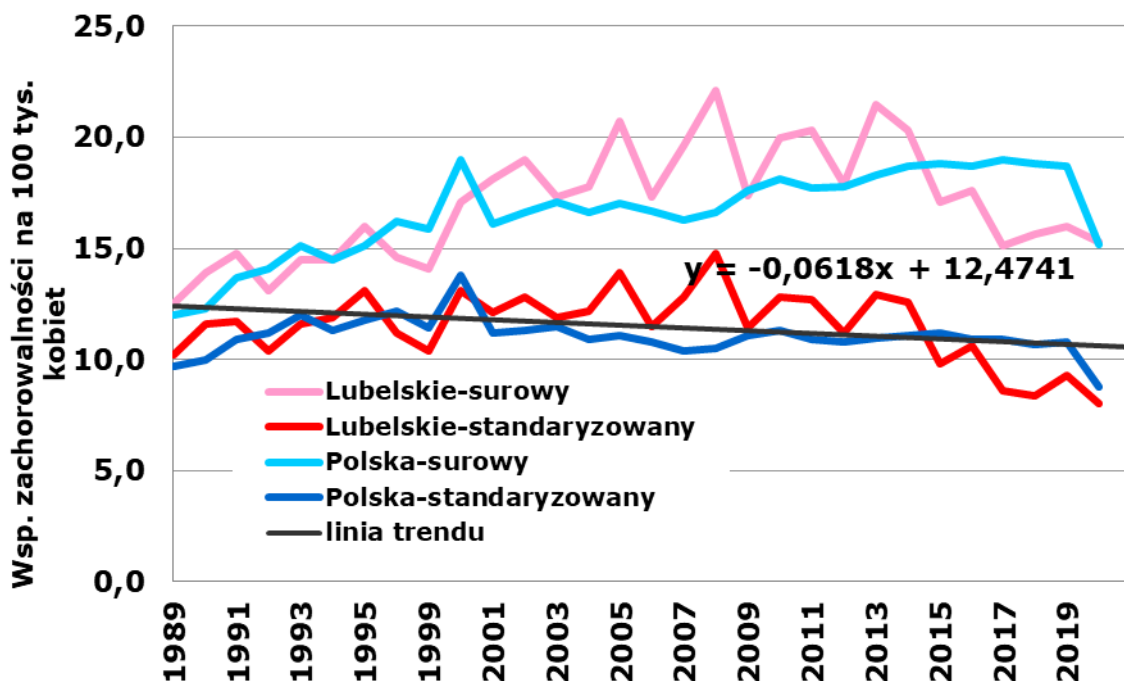
Wykres 9: Trend czasowy zachorowalności na nowotwory trzonu macicy (C54) u kobiet w województwie lubelskim na tle Polski w latach 1989 – 2020

Chart 9: Carcinoma of uterine body (C54) incidence time trends in females in Lublin Region compared to Poland, 1989 – 2020



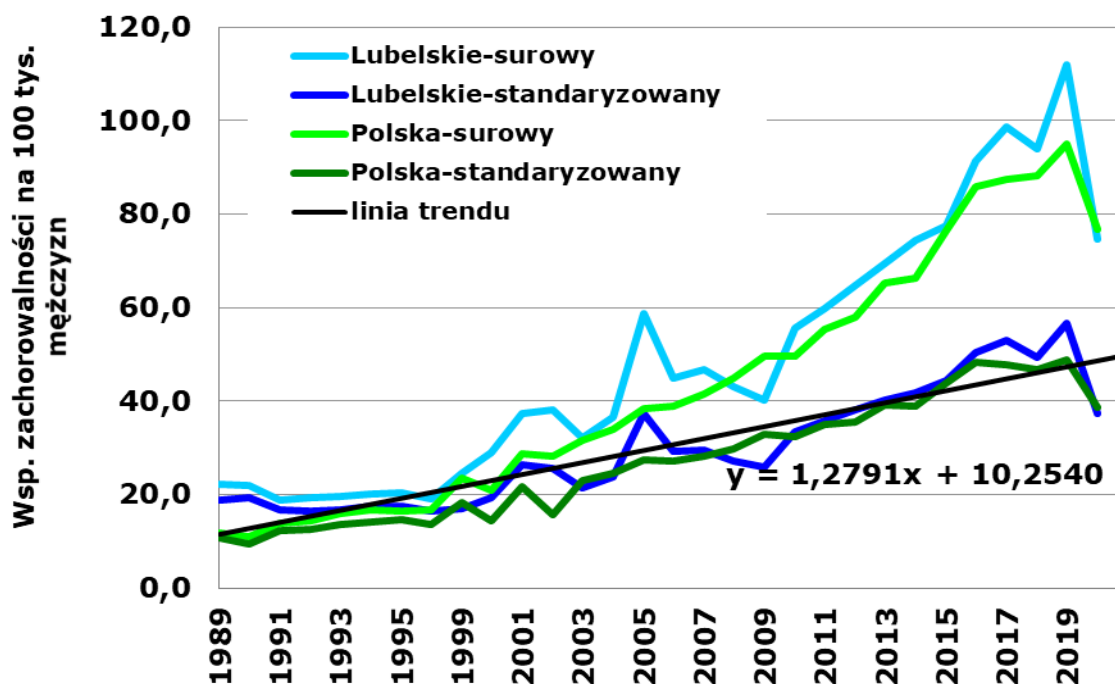
Wykres 10: Trendy czasowe zachorowalności na nowotwory jajnika (C56) u kobiet w województwie lubelskim na tle Polski w latach 1989 – 2020

Chart 10: Ovarian cancer (C56) incidence time trends in females in Lublin Region compared to Poland, 1989 – 2020



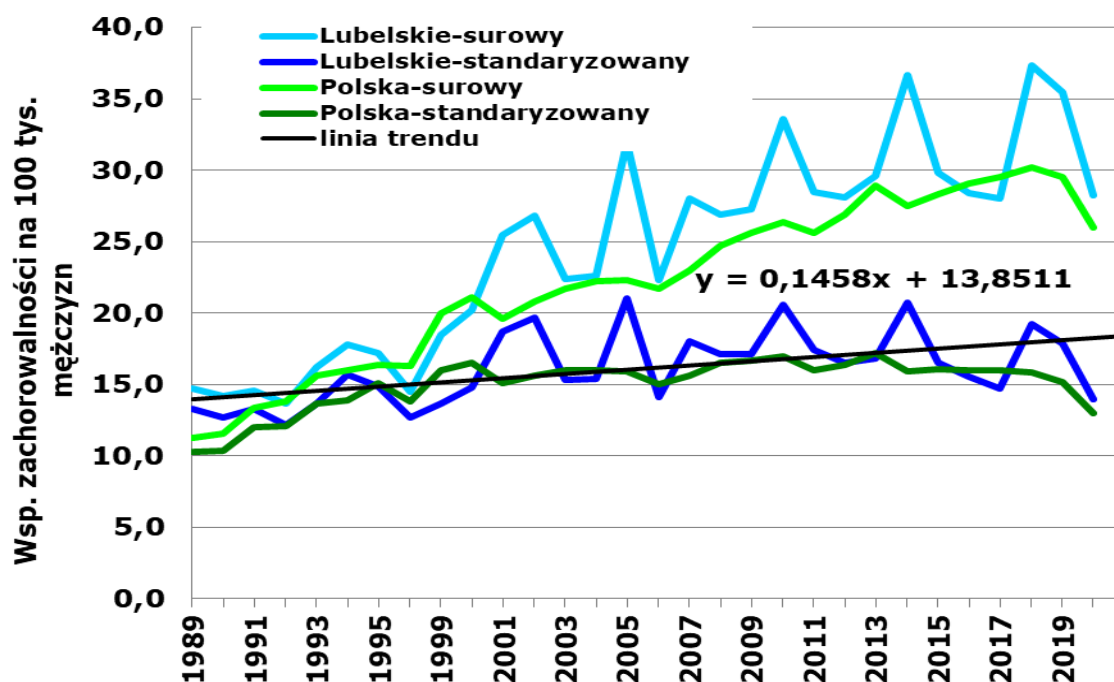
Wykres 11: Trend czasowy zachorowalności na nowotwory gruczołu krokowego (C61) u mężczyzn w województwie lubelskim na tle Polski w latach 1989 – 2020

Chart 11: Prostate cancer (C61) incidence time trends in males in Lublin Region compared to Poland, 1989 – 2020



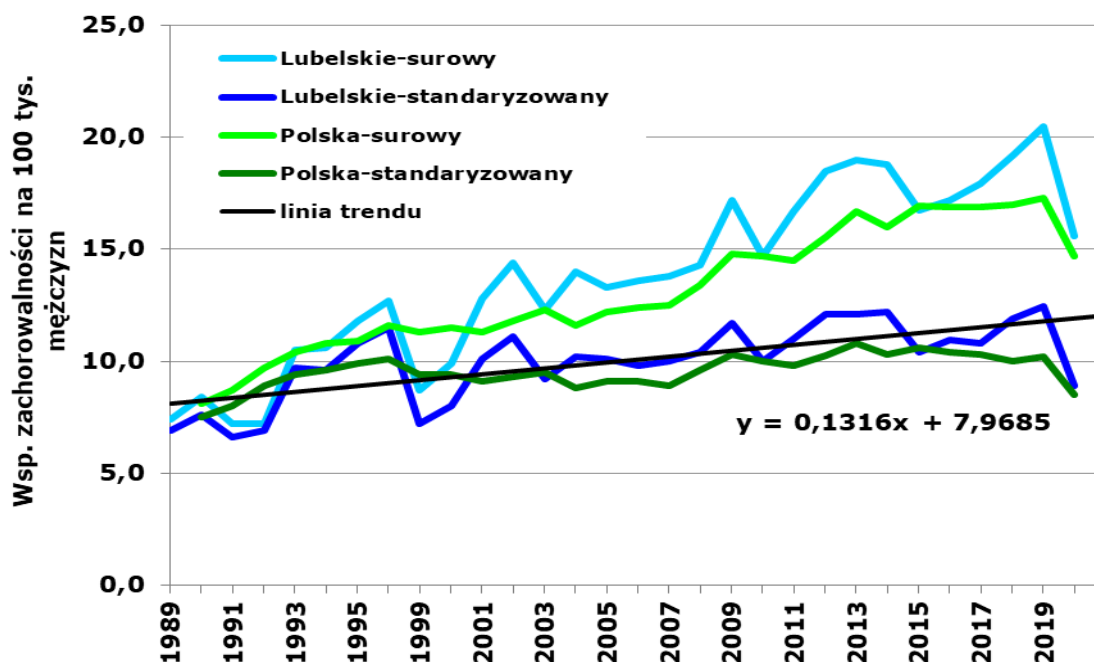
Wykres 12: Trend czasowy zachorowalności na nowotwory pęcherza moczowego (C67) u mężczyzn w województwie lubelskim na tle Polski w latach 1989 – 2020

Chart 12: Urinary bladder cancer (C67) incidence time trends in males in Lublin Region compared to Poland, 1989 – 2020



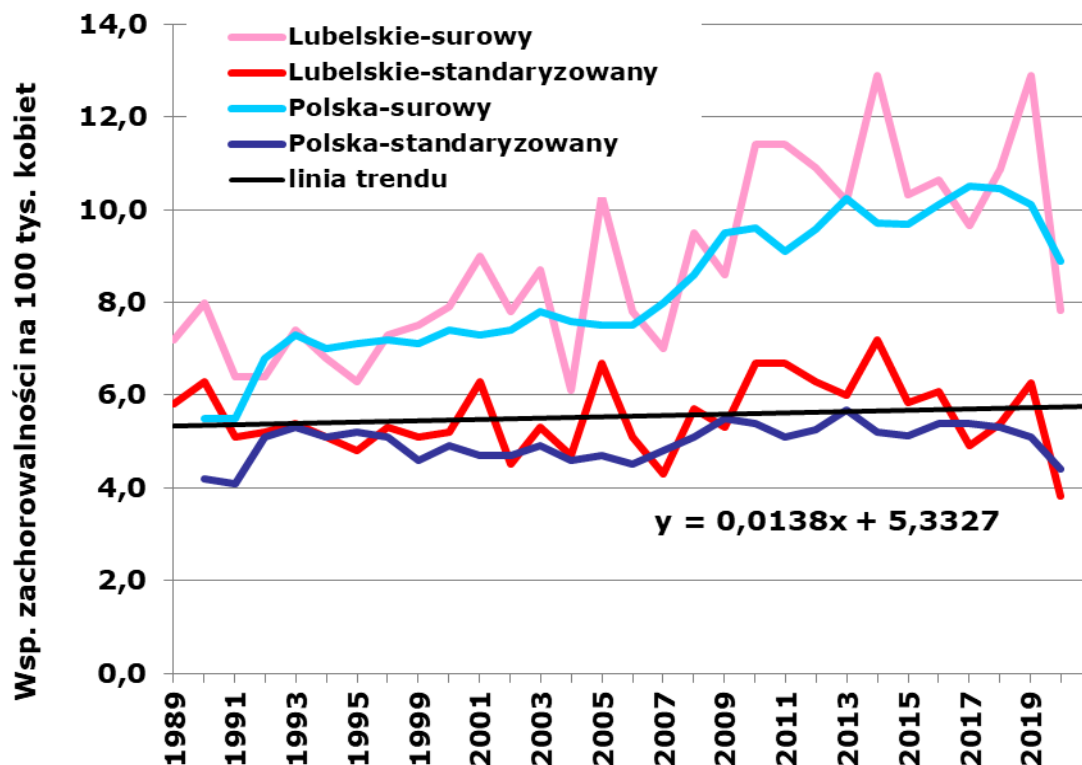
Wykres 13: Trend czasowy zachorowalności na nowotwory nerki (C64) u mężczyzn w województwie lubelskim na tle Polski w latach 1989 – 2020

Chart 13: Kidney cancer (C64) incidence time trends in males in Lublin Region compared to Poland, 1989 – 2020

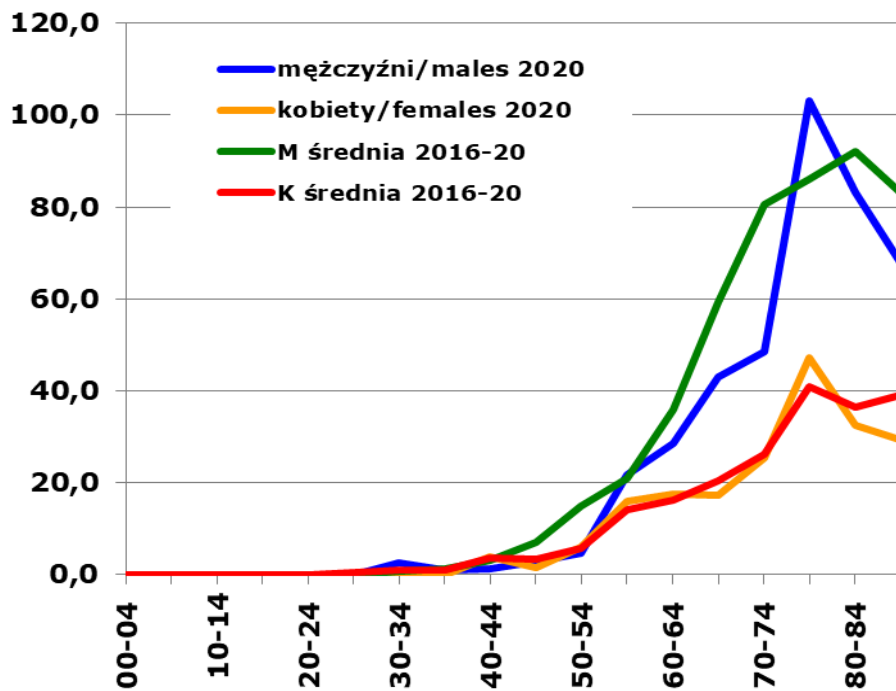


Wykres 14: Trend czasowy zachorowalności na nowotwory nerki u kobiet w województwie lubelskim na tle Polski w latach 1989 – 2020

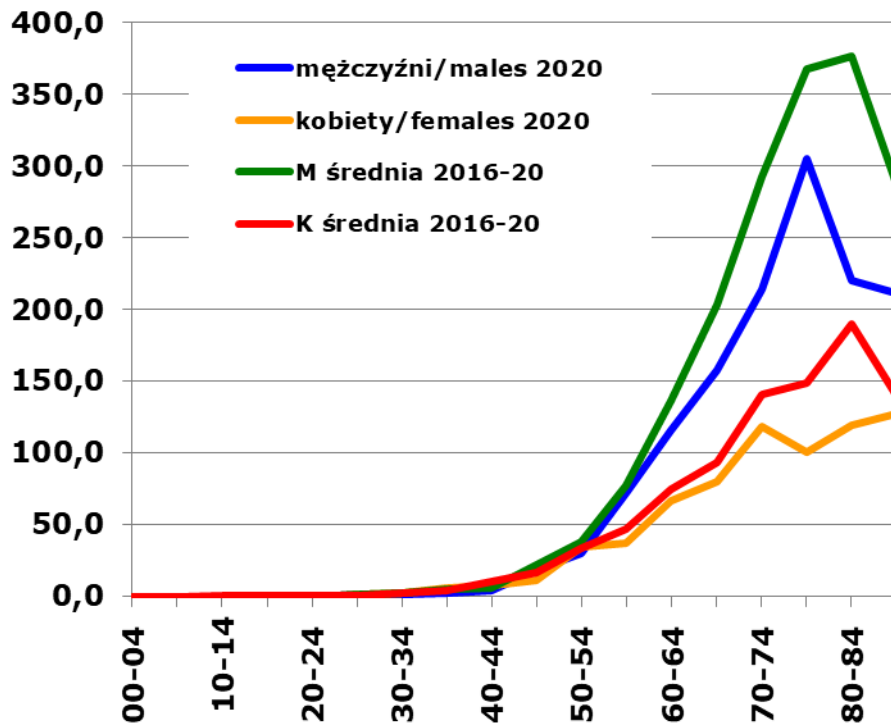
Chart 14: Kidney cancer incidence time trends in females in Lublin Region compared to Poland, 1989 – 2020



Wykres 15: Współczynniki zachorowalności w 5-letnich przedziałach wiekowych dla nowotworów żołądka (C16) w województwie lubelskim
 Chart 15: Stomach cancer (C16) incidence rates in 5-year brackets in Lublin Region

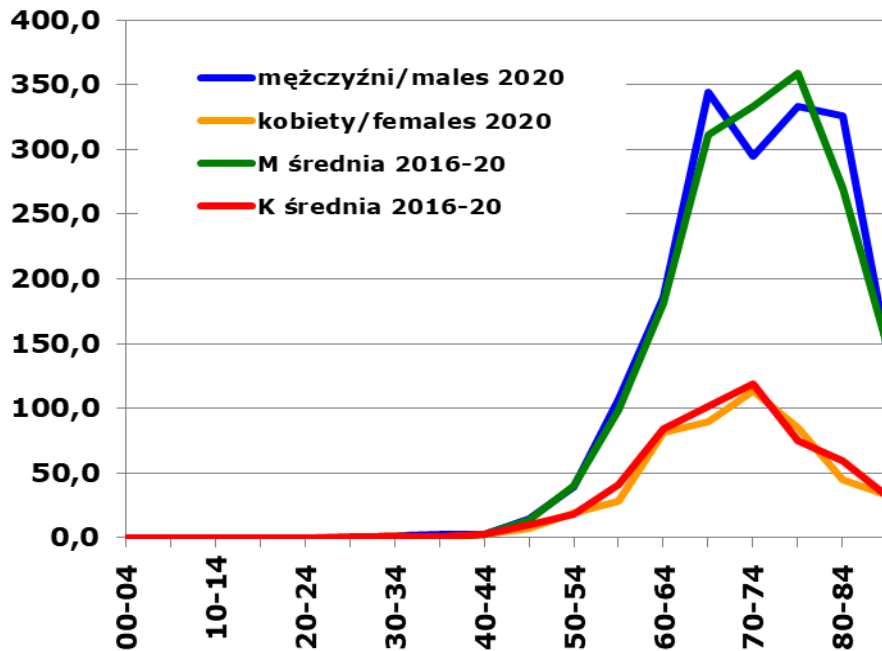


Wykres 16: Współczynniki zachorowalności w 5-letnich przedziałach wiekowych dla nowotworów jelita grubego (C18-C20) w województwie lubelskim
 Chart 16: Colorectal cancer (C18-C20) incidence rates in 5-year brackets in Lublin Region



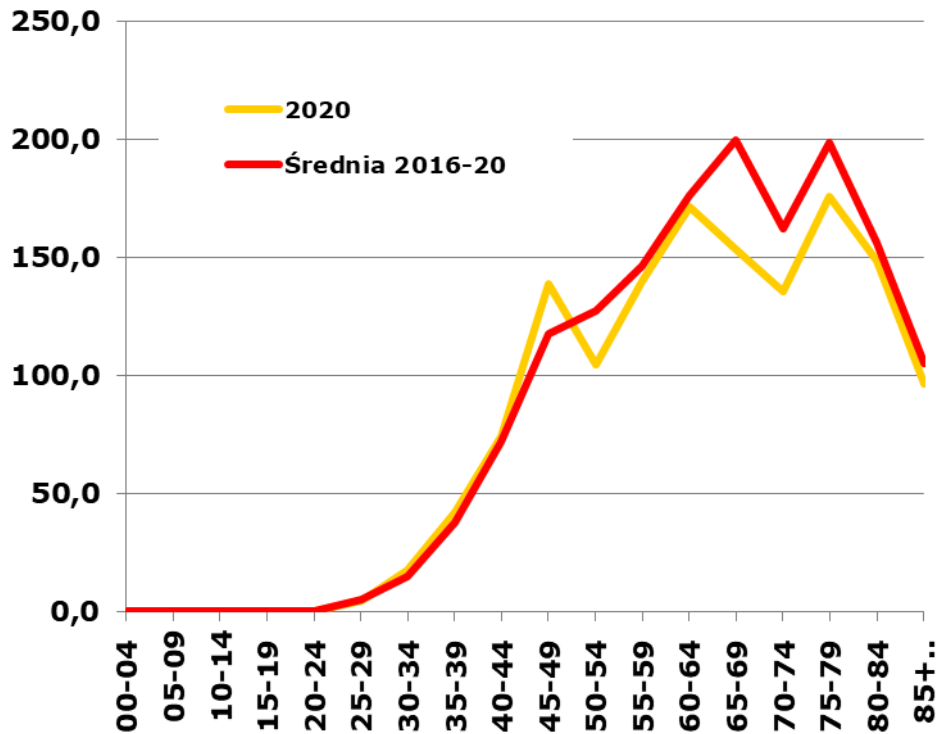
Wykres 17: Współczynniki zachorowalności w 5-letnich przedziałach wiekowych dla nowotworów płuca (C33-C34) w województwie lubelskim

Chart 17: Lung cancer (C33-C34) incidence rates in 5-year brackets in Lublin Region

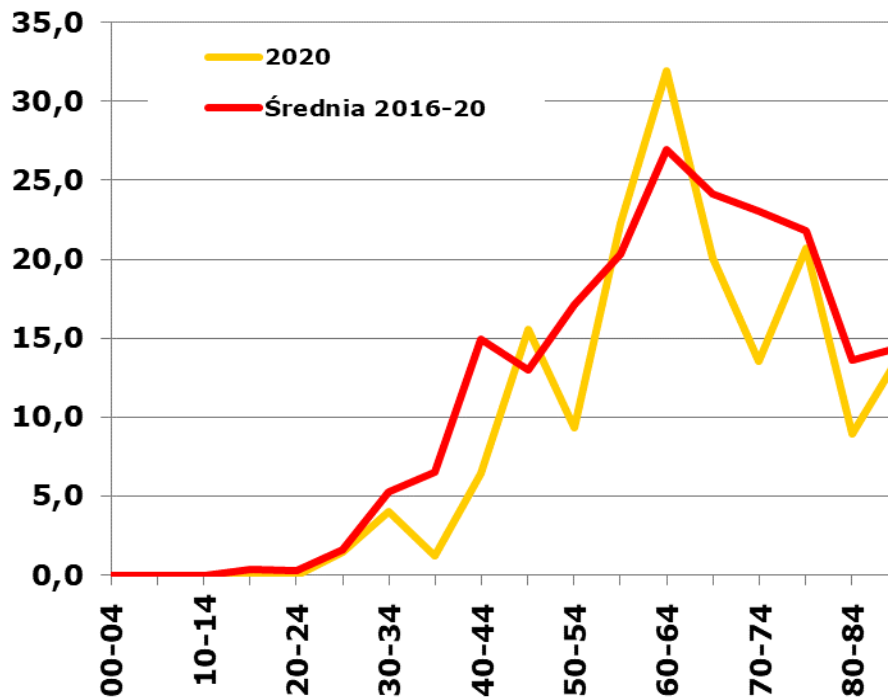


Wykres 18: Współczynniki zachorowalności w 5-letnich przedziałach wiekowych dla nowotworów piersi (C50) u kobiet w województwie lubelskim

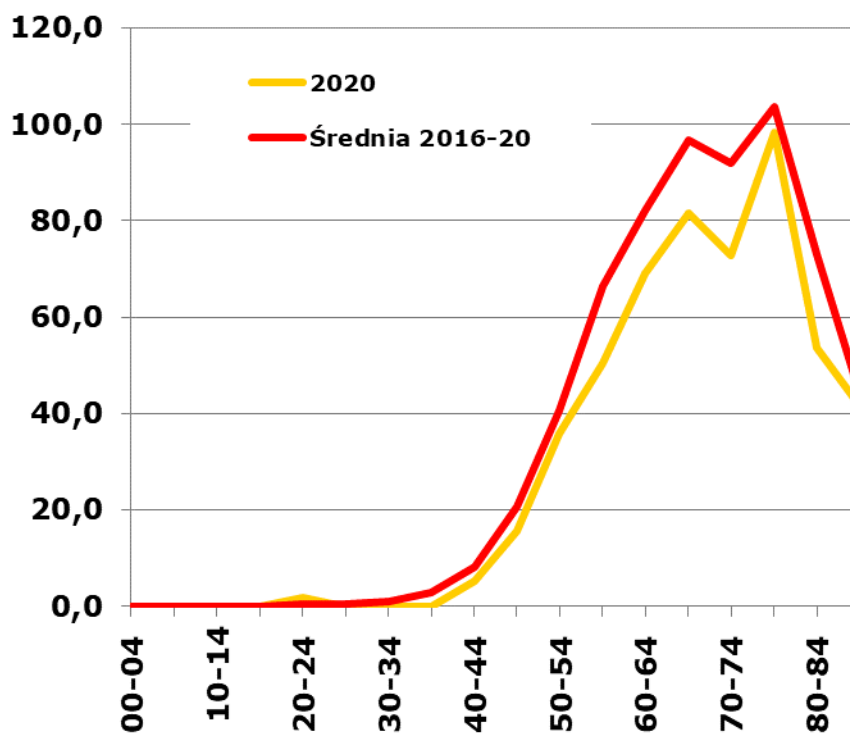
Chart 18: Female breast cancer (C50) incidence rates in 5-year brackets in Lublin Region



Wykres 19: Współczynniki zachorowalności w 5-letnich przedziałach wiekowych dla nowotworów szyjki macicy (C53) u kobiet w województwie lubelskim
 Chart 19: Uterine cervix cancer (C53) incidence rates in 5-year brackets in Lublin Region

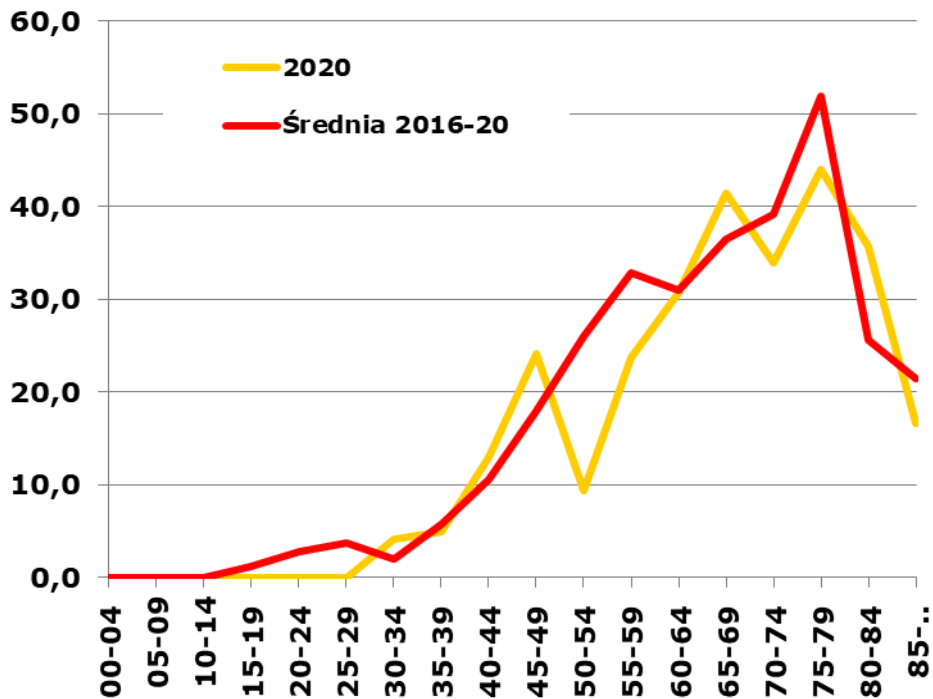


Wykres 20: Współczynniki zachorowalności w 5-letnich przedziałach wiekowych dla nowotworów trzonu macicy (C54) u kobiet w województwie lubelskim
 Chart 20: Uterine cancer (C54) incidence rates in 5-year brackets in Lublin Region



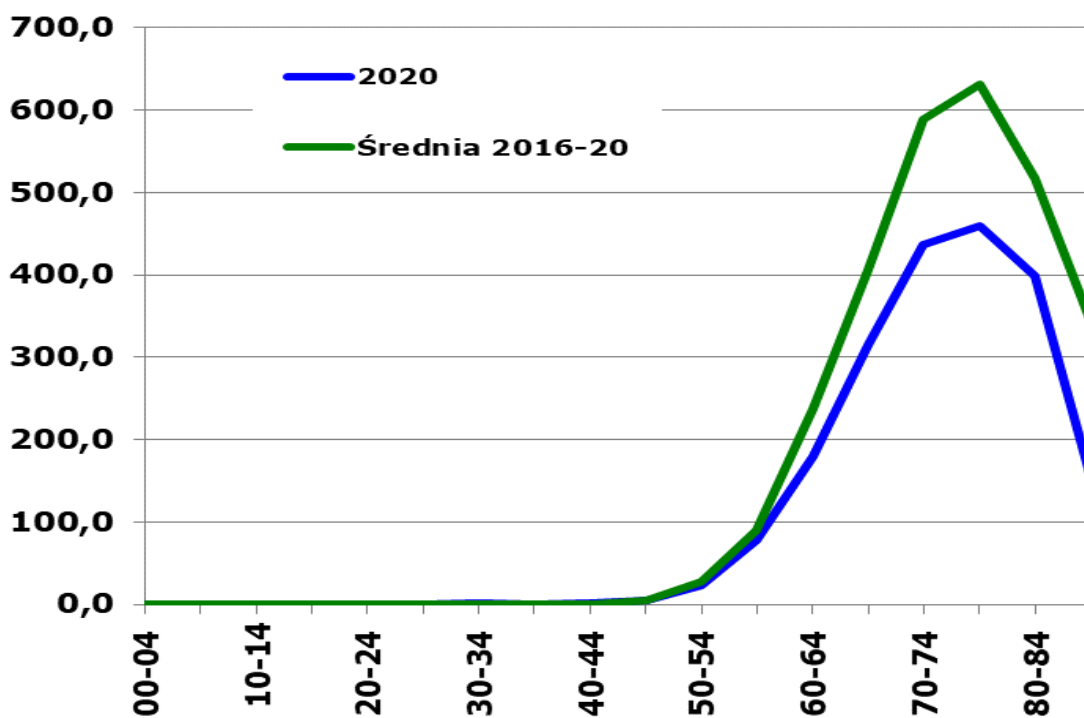
Wykres 21: Współczynniki zachorowalności w 5-letnich przedziałach wiekowych dla nowotworów jajnika (C56) u kobiet w województwie lubelskim

Chart 21: Ovary cancer (C56) incidence rates in 5-year brackets in Lublin Region



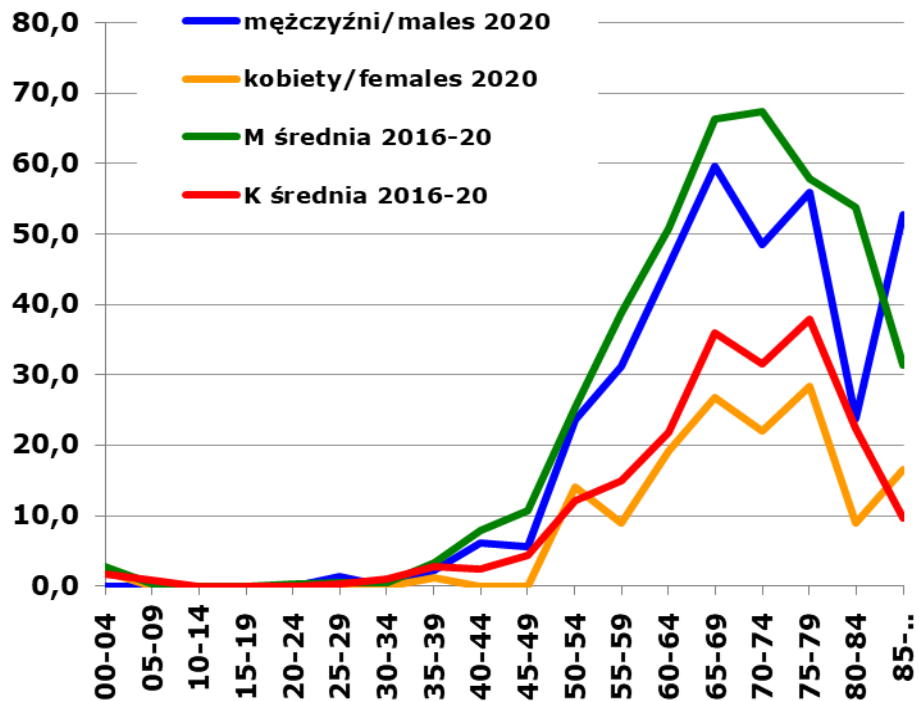
Wykres 22: Współczynniki zachorowalności w 5-letnich przedziałach wiekowych dla nowotworów gruczołu krokowego (C61) u mężczyzn w województwie lubelskim

Chart 22: Prostate cancer (C61) incidence rates in 5-year brackets in Lublin Region



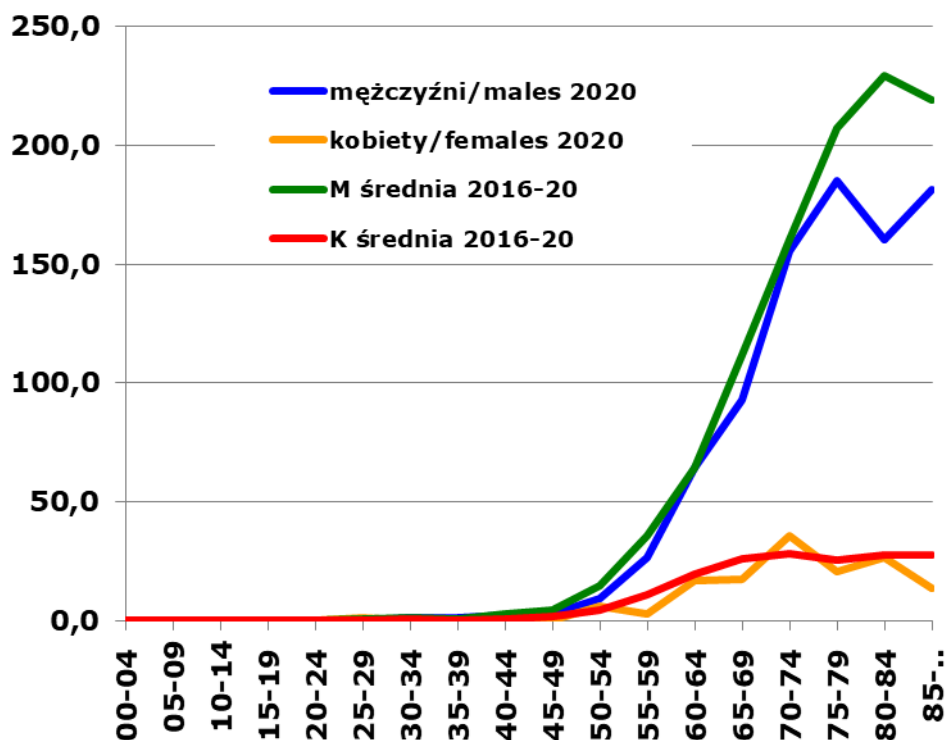
Wykres 23: Współczynniki zachorowalności w 5-letnich przedziałach wiekowych dla nowotworów nerki (C64) w województwie lubelskim

Chart 23: Kidney cancer (C64) incidence rates in 5-year brackets in Lublin Region



Wykres 24: Współczynniki zachorowalności w 5-letnich przedziałach wiekowych dla nowotworów pęcherza moczowego (C67) w województwie lubelskim

Chart 24: Urinary bladder cancer (C67) incidence rates in 5-year brackets in Lublin Region



Załącznik 1

Adresat: **MINISTERSTWO ZDROWIA**; Wojewódzkie Biuro Rejestracji Nowotworów
Przekazać w terminach przewidzianych w programie badań statystycznych statystyki publicznej

		Numer w KRN	
MZ/N-1a KARTA ZGŁOSZENIA NOWOTWORU ZŁOŚLIWEGO			
1. Nazwa i adres jednostki—pieczętka z numerem REGON		2. REGON (cz. I resort. kodu identyf.)	
		3. PESEL	
		4. Data urodzenia	
		5. Płeć <input type="checkbox"/> mężczyzna <input type="checkbox"/> kobieta	
6. Obywatelstwo <input type="checkbox"/> polskie <input type="checkbox"/> obcokrajowiec			
Kraj pochodzenia			
7. Nazwisko			
8. Imię			
ADRES			
9. Miejscowość		10. Kod pocztowy	
11. Ulica, nr domu, nr mieszkania		12. Kod TERYT	
13. Województwo		14. Powiat	
		15. Gmina	
16. Ukończona szkoła <input type="checkbox"/> bez wykształcenia <input type="checkbox"/> podstawowa <input type="checkbox"/> gimnazjum <input type="checkbox"/> zasadnicza zawodowa <input type="checkbox"/> średnia <input type="checkbox"/> policealna <input type="checkbox"/> wyższa			
17. DATA ROZPOZNANIA			
DATA PRZYJĘCIA		21. DATA ZGONU	
18. do ambulatorium		22. Miejsce zgonu	
19. do szpitala		23. Przyczyna zgonu	
20. Data wypisu		24. Kod przyczyny zgonu ICD-10	
		<input type="checkbox"/> szpital <input type="checkbox"/> nowotwór wyjściowa	
		<input type="checkbox"/> dom <input type="checkbox"/> inna wtórna	
		<input type="checkbox"/> inne bezpośrednia	
25. ROZPOZNANIE KLINICZNE: ICD-10		26. Rozpoznanie histopatologiczne	
Opis i lokalizacja nowotworu:		27. Kod histopat.	
.....		<input type="checkbox"/> Nie pobrano materiału do badania	
.....		<input type="checkbox"/> Pobrano wycinek (badanie w toku)	
.....		<input type="checkbox"/> Wynik negatywny (nie potwierdzono nowotworu)	
.....		<input type="checkbox"/> Wynik pozytywny (potwierdzono nowotwór)	
28. Nowotwór <input type="checkbox"/> pojedynczy <input type="checkbox"/> mnogi <input type="checkbox"/> przerzut		Data wyniku	
29. Miejsce przerzutu:	
30. Data przerzutu		Typ histologiczny:	
.....		
31. Strona ciała <input type="checkbox"/> prawa <input type="checkbox"/> lewa <input type="checkbox"/> obie strony		34. Stopień zaawansowania	
32. Kod zaawansowania TNM (7 rewizja)		<input type="checkbox"/> Stopień 0 (Tis)	
<input type="checkbox"/> TIS T <input type="checkbox"/> N <input type="checkbox"/> M		<input type="checkbox"/> Stopień I <input type="checkbox"/> IA <input type="checkbox"/> IB <input type="checkbox"/> IC	
33. Inne klasyfikacje zaawansowania		<input type="checkbox"/> Stopień II <input type="checkbox"/> IIA <input type="checkbox"/> IIB <input type="checkbox"/> IIC	
(np. FIGO, Clark/Breslow, Astler-Coller, Ann Arbor, Gleason)		<input type="checkbox"/> Stopień III <input type="checkbox"/> IIIA <input type="checkbox"/> IIIB <input type="checkbox"/> IIIC	
Wynik		<input type="checkbox"/> Stopień IV <input type="checkbox"/> IVA <input type="checkbox"/> VB <input type="checkbox"/> IVC	
36. Inne podstawy rozpoznania		35. Stadium zaawansowania	
<input type="checkbox"/> cytologia <input type="checkbox"/> operacja wywiad.		<input type="checkbox"/> in situ	
<input type="checkbox"/> markery nowotw. <input type="checkbox"/> badanie kliniczne		<input type="checkbox"/> miejscowe	
<input type="checkbox"/> endoscopia <input type="checkbox"/> sekcja		<input type="checkbox"/> regionalne (przerzuty reg.)	
<input type="checkbox"/> radiologia <input type="checkbox"/> tylko akt zgonu		<input type="checkbox"/> uogólnione (przerzuty odl.)	
<input type="checkbox"/> inne bad. obraz. <input type="checkbox"/> skryning tura			
39. Dla raka piersi (C50, D05)		37. Leczenie skojarzone	
<input type="checkbox"/> mastektomia <input type="checkbox"/> leczenie oszczędzające		<input type="checkbox"/> radioter.+chemioter.	
		<input type="checkbox"/> chirurgia+chemioter.	
		<input type="checkbox"/> radioter.+chemioter.+chirurgia	
		<input type="checkbox"/> radioter.+chirurgia	
		Data rozpoczęcia: _____	
		dzień miesiąc rok	
		<input type="checkbox"/> lecz. nieskojarzone (wypełnić pkt 36)	
		38. Leczenie nieskojarzone	
		Możliwe zaznaczenie kilku pól	
		dzień - miesiąc - rok	
		<input type="checkbox"/> chirurgia	
		<input type="checkbox"/> radioterapia	
		<input type="checkbox"/> chemioterapia	
		<input type="checkbox"/> hormonoterapia	
		<input type="checkbox"/> immunoterapia	
		<input type="checkbox"/> ter. celowana	
		<input type="checkbox"/> przeszczep	
		<input type="checkbox"/> inne	
40. Rodzaj leczenia <input type="checkbox"/> radykalne <input type="checkbox"/> paliatywne <input type="checkbox"/> objawowe <input type="checkbox"/> skierowany na leczenie <input type="checkbox"/> brak zgody na leczenie			
41. Data wypełnienia		42. Nr PWZ lekarza	
.....		
dzień miesiąc rok			
Identyfikator osoby wprowadzającej		43. Podpis i pieczętka lekarza	
.....		

INSTRUKCJA WYPELNIANIA KARTY ZGŁOSZENIA NOWOTWORU ZŁOŚLIWEGO**Zasady Ogólne**

Karta Zgłoszenia Nowotworu Złośliwego MZ/N-1a służy do zgłaszania wykrytych przypadków nowotworów złośliwych oraz raka *in situ* przez placówki publicznej i niepublicznej służby zdrowia na terenie całego kraju.

Kartę należy wypełniać:

- przy pierwszym rozpoznaniu lub podejrzeniu nowotworu.
- przy tych wizytach kontrolnych, w czasie których zostały stwierdzone istotne zmiany mające związek z: diagnozą (zmiana lub doprecyzowanie rozpoznania, stwierdzenie kolejnego nowotworu); leczeniem (podjęcie i zakończenie leczenia, wdrożenie innego leczenia); postępowaniem choroby (stwierdzenie przerzutów, nawrotu, progresji lub transformacji choroby).
- na podstawie aktu zgonu, jeśli przyczyną zgonu był nowotwór złośliwy.

Zgłoszeniu podlegają choroby nowotworowe oznaczone w X rewizji Międzynarodowej Statystycznej Klasyfikacji Chorób i Problemów Zdrowotnych numerami C00-C97, D00-D09 oraz D37-D48 (nowotwory o niepewnym lub nieznanym charakterze).

ZASADY WYPELNIANIA KARTY

Kartę należy wypełniać czytelnie czarnym lub niebieskim długopisem, używając drukowanych liter, a pola kodowe zaznaczać symbolem X wewnątrz obszaru pola.

Pola oznaczone szarym kolorem można pozostawić niewypełnione (nr 12, 25, 27).

- Pole 1. Należy wstawić nazwę lub stempel jednostki zgłaszającej.
- Pole 2. Należy wpisać część I resortowego kodu identyfikacyjnego (REGON).
- Pole 3. Należy wpisać pełny numer PESEL.
- Pole 4. Należy wpisać datę urodzenia według ustalonego formatu: dd-mm-rrrr.
- Pole 5. Należy zaznaczyć znakiem X odpowiednią płeć.
- Pole 6. W przypadku obywateli innych krajów niż Polska, należy wpisać kraj pochodzenia.
- Pole 7. Należy wpisać aktualne nazwisko pacjenta.
- Pole 8. Należy wpisać imię (imiona) pacjenta.
- Pole 9. Należy wpisać miejscowość, w której pacjent jest zameldowany na stałe.
- Pole 10. Należy wpisać kod pocztowy miejsca zamieszkania pacjenta.
- Pole 11. Należy wpisać ulicę, nr domu i mieszkania pacjenta w miejscu zameldowania.
- Pole 12. Nie wypełniać (wypełnia właściwy rejestr onkologiczny).
- Pole 13. Należy wpisać województwo, w którym leży miejscowość.
- Pole 14. Należy wpisać powiat, w którym leży miejscowość.
- Pole 15. Należy wpisać gminę, w której leży miejscowość.
- Pole 16. Należy zaznaczyć znakiem X ukończoną przez pacjenta szkołę.
- Pole 17. Należy wpisać datę rozpoznania nowotworu według ustalonego formatu: dd-mm-rrrr.
- Pole 18. Należy wpisać datę porady ambulatoryjnej według ustalonego formatu: dd-mm-rrrr.
- Pole 19. Należy wpisać datę przyjęcia do szpitala według ustalonego formatu: dd-mm-rrrr.
- Pole 20. Należy wpisać datę wypisu ze szpitala według ustalonego formatu: dd-mm-rrrr.
- Pole 21. Należy wpisać datę zgonu pacjenta według ustalonego formatu: dd-mm-rrrr.
- Pole 22. Należy zaznaczyć znakiem X miejsce zgonu pacjenta (hospicjum należy do kategorii „inne”).
- Pole 23. Należy zaznaczyć znakiem X przyczynę zgonu pacjenta.
- Pole 24. Należy podać przyczynę zgonu w klasyfikacji ICD-10: wyjściową, wtórną i bezpośrednią.
- Pole 25. Pola kodowego nie wypełniać. W miejscu na opis należy wpisać rozpoznanie kliniczne z dokładnym umiejscowieniem nowotworu (także tkanki krwiotwórczej i układu chłonnego), precyzując czy chodzi umiejscowienie pierwotne, czy przerzut, a pierwotny punkt wyjścia nowotworu jest niezmany.
- Pole 26. Jeżeli chory nie miał badania histopatologicznego, w polu należy zakreślić „nie pobrano materiału do badania”. Jeżeli nie otrzymano jeszcze wyniku badania, należy zakreślić „pobrano wycinek - badanie w toku”. Jeżeli wynik badania był ujemny, należy zakreślić „wynik negatywny”, jeśli zaś badanie potwierdziło występowanie nowotworu, należy podać pełne rozpoznanie histopatologiczne lub zakreślić „wynik pozytywny”. W przypadku potwierdzenia nowotworu należy wpisać (słownie) typ histologiczny.
- Pole 27. Pola kodowego nie wypełniać.
- Pole 28. Należy zaznaczyć, czy rozpoznany nowotwór jest pierwszym nowotworem, czy jest to kolejny różny histologicznie nowotwór. W wypadku przerzutu zakreślić pole przerzut.
- Pole 29. Wpisać (słownie) miejsce przerzutu nowotworu.
- Pole 30. Wpisać datę wykrycia przerzutu.
- Pole 31. W przypadku nowotworów umiejscowionych w narządach parzystych należy podać stronę ciała pacjenta, po której znajduje się nowotwór.
- Pole 32. Należy wpisać kod zaawansowania choroby nowotworowej według klasyfikacji TNM wersja 7.
- Pole 33. Jeśli istnieje specyficzna dla nowotworu klasyfikacja zaawansowania i znany jest jej wynik, należy wpisać nazwę klasyfikacji, w której określono stadium zaawansowania oraz wynik (np. klasyfikacja FIGO dla nowotworów ginekologicznych (C51-C58), Ann Arbor dla chłoniaków (C81-C85), Astler- Coller dla jelita grubego (C18-C20), Breslow/Clark dla czerniaka (C43) lub sumę Gleasona dla raka gruczołu krokowego (C61).
- Pole 34. Należy określić stopień zaawansowania według klasyfikacji TNM wersja 7.
- Pole 35. Jeśli diagnostyka TNM nie jest możliwa, należy określić stadium zaawansowania choroby według podanych kategorii.
- Pole 36. Jeżeli nie wykonano badania histopatologicznego, należy zakreślić, jakie inne badania były podstawą rozpoznania nowotworu. Wskazywanie innych badań, których rezultat nie posiada istotnej wartości diagnostycznej, jest niecelowe. W przypadku wykrycia nowotworu w badaniu skryningowym, należy podać turę badania. Możliwe jest zaznaczenie kilku pól.
- Pole 37. Należy określić, jakie metody leczenia skojarzonego zastosowano u pacjenta (kolejność nieistotna) oraz datę wykonania badania.
- Pole 38. Należy zakreślić, jakiemu leczeniu przeciwnowotworowemu nieskojarzonemu poddano dotychczas pacjenta (operacja wywiadowcza nie jest leczeniem chirurgicznym). Przy każdej metodzie należy wpisać datę rozpoczęcia leczenia. Możliwe jest zaznaczenie kilku pól.
- Pole 39. W przypadku raka piersi (C50, D05) podać, czy chirurgia obejmowała mastektomię czy leczenie oszczędzające (np. kwadrantektomia).
- Pole 40. Należy określić rodzaj leczenia, zaznaczając jedną z przewidzianych w karcie możliwości.
- Pole 41. Należy wpisać datę wypełnienia karty według formatu: dd-mm-rrrr.
- Pole 42. Numer PWZ lekarza wypełniającego kartę.
- Pole 43. Czytelny podpis i pieczęć lekarza.

Załącznik 2.**Międzynarodowa Klasyfikacja Chorób i Problemów Zdrowotnych -X rewizja**

- skrót -

ROZDZIAŁ II - Nowotwory (COO-D48)

Rozdział ten obejmuje następujące szerokie grupy nowotworów.

C00-C75: Nowotwory złośliwe o określonym umiejscowieniu uznane lub podejrzane jako pierwotne, za wyjątkiem nowotworów tkanki limfatycznej, krwiotwórczej i tkanek pokrewnych:

C00-C14	Wargi, jamy ustnej i gardła
C15-C26	Narządów trawiennych
C30-C39	Układu oddechowego i narządów klatki piersiowej
C40-C41	Kości i chrząstki stawowej
C43-C44	Skóry
C45-C49	Międzybłonna (mesotelialne) i tkanek miękkich
C50	Sutka
C51-C58	Żeńskich narządów płciowych
C60-C63	Męskich narządów płciowych
C64-C68	Układu moczowego
C69-C72	Oka, mózgu i innych części centralnego systemu nerwowego
C73-C75	Tarczycy i innych gruczołów wydzielania wewnętrznego

C76-C80: Nowotwory złośliwe o niedokładnie określonym, wtórnym i nieokreślonym umiejscowieniu.**C81 -C96:** Nowotwory złośliwe uznane lub podejrzane jako pierwotne tkanki limfatycznej, krwiotwórczej i tkanek pokrewnych.**C97:** Nowotwory złośliwe niezależnych (pierwotnych) mnogich umiejscowień.**D00-D09** Nowotwory in situ.**D10-D36** Nowotwory niezłośliwe.**D37-D48** Nowotwory o niepewnym lub nieznanym charakterze.**Uwagi:**Nowotwory niezłośliwe (**D10-D36**) nie podlegają rejestracji.**Nowotwory złośliwe o określonym umiejscowieniu (C00-C75)****Nowotwory złośliwe wargi, jamy ustnej i gardła (C00-C14)****C00.* Nowotwory złośliwe wargi**

Nie obejmuje skóry wargi (C43.0, C44.0)

C01 Nowotwór złośliwy nasady języka

Powierzchnia grzbietowa języka

Ustalona część języka BNO

Tylne jedna trzecia część języka

C02.* Nowotwór złośliwy innych i nieokreślonych części języka**C03.* Nowotwór złośliwy dziąsła****Obejmuje:** błona śluzowa brzegu zębodołu, dziąsło**Nie obejmuje:** nowotwory złośliwe zębopochodne (C41.0-C41.1)**C04.* Nowotwór złośliwy dna jamy ustnej****C05.* Nowotwór złośliwy podniebienia****C06.* Nowotwór złośliwy innych i nieokreślonych części jamy ustnej****C07 Nowotwór złośliwy ślinianki przyusznej****C08.* Nowotwór złośliwy innych i nieokreślonych dużych gruczołów ślinowych****Nie obejmuje:** nowotwory złośliwe małych gruczołów ślinowych, które są klasyfikowane zgodnie z ich umiejscowieniem anatomicznym:

nowotwory złośliwe małych gruczołów ślinowych BNO (C06.9)

nowotwory złośliwe ślinianki przyusznej (C07)

C09.* Nowotwory złośliwe migdałka**Nie obejmuje:** migdałek językowy (C02.4)

migdałek gardłowy (C11.1)

- C10.* Nowotwór złośliwy części ustnej gardła (oropharynx)**
Nie obejmuje: Migdałek (C09.*)
- C11.* Nowotwór złośliwy części nosowej gardła (nasopharynx)**
- C12 Nowotwór złośliwy zachyłka gruszkowatego**
 Zachyłek gruszkowaty
- C13.* Nowotwór złośliwy części krtaniowej gardła (hypopharynx)**
Nie obejmuje: zachyłek gruszkowaty (C12)
- C14.* Nowotwór złośliwy o innym i bliżej nieokreślonym umiejscowieniu w obrębie wargi jamy ustnej i gardła**
Nie obejmuje: jama ustna BNO (C06.9)

Nowotwory złośliwe narządów trawiennych (C15-C26)

- C15.* Nowotwór złośliwy przełyku**
- C16.* Nowotwór złośliwy żołądka**
- C17.* Nowotwór złośliwy jelita cienkiego**
- C18.* Nowotwór złośliwy jelita grubego**
- C19 Nowotwór złośliwy zgięcia esiczo-odbytniczego**
 Okrężnica z odbytnicą
 Zgięcie krzyżowe (okrężnicy esowatej)
- C20 Nowotwór złośliwy odbytnicy**
 Bańka odbytnicy
- C21 Nowotwór złośliwy odbytu i kanału odbytu**
- C22.* Nowotwór złośliwy wątroby i przewodów żółciowych wewnątrzwątrobowych**
Nie obejmuje: drogi żółciowe BNO (C24.9)
 wtórne nowotwory złośliwe wątroby (C78.8)
- C23 Nowotwór złośliwy pęcherzyka żółciowego**
- C24.* Nowotwór złośliwy innych i nie określonych części dróg żółciowych**
Nie obejmuje: wewnątrzwątrobowe drogi żółciowe (C22.1)
- C25.* Nowotwór złośliwy trzustki**
- C26.* Nowotwór złośliwy innych i niedokładnie określonych narządów trawiennych**
Nie obejmuje: otrzewna i przestrzeń zaotrzewnowa (C48.-)

Nowotwory złośliwe narządów oddechowych i klatki piersiowej (C30-C39)

- Obejmuje:* ucho środkowe
Nie obejmuje: międzybłoniak (C45.-)
- C30* Nowotwór złośliwy jamy nosowej i ucha środkowego**
- C31* Nowotwór złośliwy zatok przynosowych**
- C32* Nowotwór złośliwy krtani**
- C33 Nowotwór złośliwy tchawicy**
- C34* Nowotwór złośliwy oskrzela i płuca**
- C37 Nowotwór złośliwy grasicy**
- C38* Nowotwór złośliwy serca, śródpiersia i opłucnej**
Nie obejmuje: międzybłoniak (C45.-)
- C39* Nowotwór złośliwy innych i niedokładnie określonych części układu oddechowego i narządów klatki piersiowej**
Nie obejmuje: narządy wewnątrz klatki piersiowej BNO (C76.1)
 narządy klatki piersiowej BNO (C76.1)

Nowotwory złośliwe kości i chrząstki stawowej (C40-C41)

- Nie obejmuje:* szpik BNO (C96.7)
 błona maziowa torebki stawowej (C49.-)
- C40* Nowotwór złośliwy kości i chrząstki stawowej kończyn**
- C41* Nowotwór złośliwy Kości i chrząstki stawowej o innym i nieokreślonym umiejscowieniu**
Nie obejmuje: kości kończyn (C40.-)
 chrząstki:
 * ucha (C49.1)
 * krtani (C32.3)
 * kończyn (C40.-)
 * nosa (C30.0)

Czerniak i inne nowotwory złośliwe skóry (C43-C44)

- C43* Czerniak złośliwy skóry**

Obejmuje: kod morfologiczny M872-M879 z określeniem charakteru nowotworu przez kod /3
Nie obejmuje: czerniak złośliwy skóry narządów płciowych (C51-C52, C60.-, C63.-)

C44* Inne nowotwory złośliwe skóry

Obejmuje: nowotwory złośliwe:

* gruczołów łojowych

* gruczołów potowych

Nie obejmuje: mięsak Kaposi'ego (C46.-)
czerniak złośliwy skóry (C43.-)
skóry narządów płciowych (C51-C52, C60.-, C63.-)

Nowotwory złośliwe międzybłonna i tkanek miękkich (C45-C49)

C45* Międzybłoniak

Obejmuje: kod morfologiczny M905 z kodem charakteru nowotworu /3

C46* Mięsak Kaposi'ego

Obejmuje: kod morfologiczny M9140 z kodem charakteru nowotworu /3

C47* Nowotwory złośliwe nerwów obwodowych i autonomicznego układu nerwowego

Obejmuje: nerwy i zwoje układu współczulnego i przywspółczulnego

C48* Nowotwór złośliwy przestrzeni zaotrzewnowej i otrzewnej

Nie obejmuje: mięsak Kaposi'ego (C46.1)
międzybłoniak (C45.-)

C49* Nowotwory złośliwe tkanki łącznej i innych tkanek miękkich

Obejmuje: naczynia krwionośne
błonę maziową
chrząstkę
powięź
tłuszcz
więzadła, z wyjątkiem więzadeł macicy
naczynia limfatyczne
mięśnie
kaletkę maziową
ścięgna (pochewki)

Nie obejmuje: chrząstki:
ucha (C40-C41)
* krtani (C32.3)
* nosa (C30.0)
tkanka łączna sutka (C50.-)
mięsak Kaposi'ego (C4.-)
międzybłoniak (C45.-)
nerwy obwodowe i autonomicznego układu nerwowego (C47.-)
otrzewna (C48.-)
przestrzeń zaotrzewnowa (C48.0)

Nowotwór złośliwy sutka (C50)

C50* Nowotwór złośliwy sutka

Obejmuje: tkanka łączna sutka

Nie obejmuje: skóra sutka (C43.5, C44.5)

Nowotwory złośliwe żeńskich narządów płciowych (C51-C58)

Obejmuje: skóra żeńskich narządów płciowych

C51* Nowotwór złośliwy sromu

C52 Nowotwór złośliwy pochwy

C53* Nowotwór złośliwy szyjki macicy

C54* Nowotwór złośliwy trzonu macicy

C55 Nowotwór złośliwy nieokreślonej części macicy

C56 Nowotwór złośliwy jajnika

C57* Nowotwór złośliwy innych i nieokreślonych żeńskich narządów płciowych

C58 Nowotwór złośliwy łożyska

Rak kosmówkowy BNO

Nabłoniak kosmówkowy BNO

Nie obejmuje: gruczolak kosmówkowy (niszczący) (D39.2)

- zaśniad groniasty:
- * BNO (001.9)
- * inwazyjny (D39.2)
- * złośliwy (D39.2)

Nowotwory złośliwe męskich narządów płciowych (C60-C63)

- C60*** Nowotwór złośliwy prącia
- C61** Nowotwór złośliwy gruczołu krokowego
- C62*** Nowotwór złośliwy jądra
- C63*** Nowotwór złośliwy innych i nieokreślonych męskich narządów płciowych

Nowotwory złośliwe układu moczowego (C64-C68)

- C64** Nowotwór złośliwy nerki za wyjątkiem miedniczki nerkowej
Nie obejmuje: nerkowe:
 - * kielichy (C65)
 - * miedniczki (C65)
- C65** Nowotwór złośliwy miedniczki nerkowej
Przejście miedniczkowo-moczowodowe
Kielichy nerkowe
- C66** Nowotwór złośliwy moczowodu
Nie obejmuje: ujście moczowodu do pęcherza (C67.6)
- C67*** Nowotwór złośliwy pęcherza moczowego
- C68*** Nowotwór złośliwy innych i nieokreślonych narządów moczowych
Nie obejmuje: układ moczowo-płciowy BNO
 - * żeński (C57.9)
 - * męski (C63.9)

Nowotwory złośliwe oka, mózgu i innych części centralnego systemu nerwowego (C69-C72)

- C69*** Nowotwór złośliwy oka
Nie obejmuje: tkanka łączna powieki (C49.0)
powieka (skóra) (C43.1, C44.1)
nerw wzrokowy (C72.3)
- C70*** Nowotwór złośliwy opon
- C71*** Nowotwór złośliwy mózgu
Nie obejmuje: nerwy czaszkowe (C72.2-C72.5)
tkanka pozagałkowa (C69.6)
- C72*** Nowotwór złośliwy rdzenia kręgowego, nerwów czaszkowych i innych części centralnego systemu nerwowego
Nie obejmuje: opony (C70.-)
nerwy obwodowe i autonomicznego układu nerwowego (C47.-)

Nowotwory złośliwe tarczycy i innych gruczołów wydzielania wewnętrznego (C73-C75)

- C73** Nowotwór złośliwy tarczycy
- C74*** Nowotwór złośliwy nadnerczy
- C75*** Nowotwór złośliwy innych gruczołów wydzielania wewnętrznego i struktur pokrewnych
Nie obejmuje: nadnercza (C74.-)
wyspy trzustkowe (C25.4)
jajnik (C56)
jądro (C62)
grasica (C37)
tarczyca (C73)

Nowotwory złośliwe niedokładnie określone, wtórne i o nieokreślonym umiejscowieniu (C76-C80)

- C76*** Nowotwór złośliwy umiejscowień innych i niedokładnie określonych
Nie obejmuje: nowotwory złośliwe:
 - * układu moczowo-płciowego BNO:
 - * męskiego (C57.9)
 - * żeńskiego (C63.9)
 - * tkanki limfatycznej, krwiotwórczej i pokrewnych (C81-C96)
 - * umiejscowień nieokreślonych (C80)

- C77*** **Wtórne i nieokreślone nowotwory węzłów chłonnych**
Nie obejmuje: nowotworów złośliwych węzłów chłonnych określonych jako pierwotne (C81-C88, C96.-)
- C78*** **Wtórne nowotwory złośliwe układu oddechowego i trawiennego**
- C79*** **Wtórny nowotwór złośliwy innych umiejscowień**
- C80** **Nowotwór złośliwy bez określenia jego umiejscowienia**
 Nowotwór złośliwy
 Rak
 Rakowatość
 Uogólniony o nieokreślonym umiejscowieniu
 * nowotwór złośliwy (pierwotny) (wtórny)
 * proces złośliwy
 Proces złośliwy
 Rak mnogi
 Wyniszczenie nowotworowe
 Umiejscowienie pierwotne nieznanne

Nowotwory złośliwe tkanki limfatycznej, krwiotwórczej i tkanek pokrewnych (C81 -C96)

- Obejmuje:* kody morfologiczne M959-M994 z kodem określającym charakter nowotworu /3
Nie obejmuje: wtórne i nieokreślone nowotwory węzłów chłonnych (C77.-)
- C81*** **Choroba Hodgkina**
Obejmuje: kody morfologiczne M965-M9fi6 z kodem określającym charakter nowotworu /3
- C82*** **Chłoniak nieziarniczy guzkowy (grudkowy)**
Obejmuje: chłoniak nieziarniczy guzkowy z polami rozlanymi lub bez obecności pól rozlanych kod morfologiczny M969 z kodem określającym charakter nowotworu /3
- C83*** **Chłoniaki nieziarnicze rozlane**
Obejmuje: kody morfologiczne M9593, M9595, M967-M968 z kodem określającym charakter nowotworu /3
- C84*** **Obwodowy i skórny chłoniak z komórek T**
Obejmuje: kod morfologiczny M970 z kodem określającym charakter nowotworu /3
- C85*** **Inne i nieokreślone postacie chłoniaków nieziarniczych**
Obejmuje: kody morfologiczne M9590-M9592, M9594, M971 z kodem określającym charakter nowotworu /3
- C88*** **Złośliwe choroby immunoproliferacyjne**
Obejmuje: kod morfologiczny M976 z kodem określającym charakter nowotworu /3
- C90*** **Szpiczak mnogi i nowotwory z komórek plazmatycznych**
Obejmuje: kod morfologiczny M973, M9830 z kodem określającym charakter nowotworu /3
- C91*** **Białaczka limfatyczna**
Obejmuje: kod morfologiczny M982, M9940-M9941 z kodem określającym charakter nowotworu /3
- C92*** **Białaczka szpikowa**
Obejmuje: białaczki:
 * granulocytową
 * szpikowopochodną
 kody morfologiczne M986-M988, M9930 z kodem określającym charakter nowotworu /3
- C93*** **Białaczka monocytowa**
Obejmuje: białaczka monocytowa
 kod morfologiczny M989 z kodem określającym charakter nowotworu /3
- C94*** **Inne białaczki określonego rodzaju**
Obejmuje: kody morfologiczne M984, M9850, M9900, M9910, MM9931-M9932 z kodem określającym charakter nowotworu /3
Nie obejmuje: białaczkowa siatkowico-sródbłonkowica (C91.4)
 białaczka plazmatycznokomórkowa (C90.1)
- C95*** **Białaczka z komórek nieokreślonego rodzaju**
Obejmuje: kod morfologiczny M980 z kodem określającym charakter nowotworu /3
- C96*** **Inny i nieokreślony nowotwór złośliwy tkanki limfatycznej, krwiotwórczej i tkanek pokrewnych**
Obejmuje: kody morfologiczne M972, M974 z kodem określającym charakter nowotworu /3

Nowotwory złośliwe niezależnych (pierwotnych) mnogich umiejscowień (C97)

C97 Nowotwory złośliwe niezależnych (pierwotnych) mnogich umiejscowień

Nowotwory in situ (D00-D09)

- Obejmuje:** choroba Bowena
erytroplazja
kod morfologiczny określający charakter nowotworu /2
erytroplazja Queyrata
- D00*** **Rak in situ jamy ustnej, przełyku i żołądka**
Nie obejmuje: czerniak in situ (D03.-)
- D01*** **Raki in situ innych i nieokreślonych części narządów trawiennych**
Nie obejmuje: czerniak in situ (D03.-)
- D02*** **Rak in situ ucha środkowego i układu oddechowego**
Nie obejmuje: czerniak in situ (D03.-)
- D03*** **Czerniak in situ**
Obejmuje: kod morfologiczny M872-M879 z kodem określającym charakter nowotworu /2
- D04*** **Rak in situ skóry**
Nie obejmuje: erytroplazja Queyrata (prącia) BNO (D07 4)
czerniak in situ (DC13.-)
- D05*** **Rak in situ sutka**
Nie obejmuje: rak in situ skóry sutka (D04.5)
czerniak in situ sutka (skóry) (D03.5)
- D06*** **Rak in situ szyjki macicy**
Obejmuje: dysplazja wewnątrz nabłonkowa szyjki macicy stopnia III ze wzmianką lub bez wzmianki o nasilonej dysplazji
Nie obejmuje: czerniak in situ szyjki (D03.5)
nasilona dysplazja szyjki (N87.2)
- D07*** **Rak in situ innych i nieokreślonych narządów płciowych**
Nie obejmuje: czerniak in situ (D03.5)
- D09*** **Rak in situ innych i nieokreślonych umiejscowień**

* - kategorie oznaczone gwiazdką zawierają podkategorie szczegółowe.