

**Centrum Onkologii Ziemi Lubelskiej
im. św. Jana z Dukli**

WOJEWÓDZKI REJESTR NOWOTWORÓW

**Zachorowania i zgony
z powodu nowotworów złośliwych
w Regionie Lubelskim w 2019 roku**

**Beata Kościańska, Urszula Wojciechowska,
Justyna Niewęglowska, Tadeusz Rogalewski,
Monika Malec, Dorota Janczarek**



**CENTRUM ONKOLOGII
ZIEMI LUBELSKIEJ**
im. św. JANA z DUKLI

LUBLIN 2022

ISSN : 1896-818X
ISSN number: 1896-818X

**Zachorowania i zgony na nowotwory złośliwe w regionie
lubelskim w roku 2019
Stan na 30-04-2022r.**

Cancer incidence and mortality in 2019 in Lublin Region

Wydawca:

Centrum Onkologii Ziemi Lubelskiej im. św. Jana z Dukli
Lubelski Rejestr Nowotworów – Wojewódzkie Biuro Rejestracji
Adres: ul. Dr-a K. Jaczewskiego 7, 20-090 Lublin
Dyrektor: Prof. dr hab. n. med. Elżbieta Starosławska

Published by:

Saint John of Dukla Center of Oncology of Lublin Region
Lublin Cancer Register
Adress: str. Dr K. Jaczewskiego 7, 20-090 Lublin, Poland
Head: Elżbieta Starosławska, MD, PhD

Skład zespołu redakcyjnego:

Beata Kościańska, Urszula Wojciechowska, Justyna Niewęglowska,
Tadeusz Rogalewski, Monika Malec, Dorota Janczarek,

Editors:

*Beata Kościańska, Urszula Wojciechowska, Justyna Niewęglowska,
Tadeusz Rogalewski, Monika Malec, Dorota Janczarek*

Rok wydania 2022
Year of publication 2022

SŁOWO WSTĘPNE

Lubelski Rejestr Nowotworów – Wojewódzkie Biuro Rejestracji, zorganizowany przy Centrum Onkologii Ziemi Lubelskiej, istnieje od 1974r. i gromadzi dane o przypadkach zachorowań i zgonów z powodu nowotworów złośliwych z terenu województwa lubelskiego, objętego opieką specjalistyczną tutejszego Centrum.

Dane te publikowane są w corocznym biuletynie oraz dostępne na stronie internetowej Rejestru: <http://rejestr.cozl.eu>. Stanowią one cenną informację na temat stanu zdrowia ludności naszego województwa. Są podstawą do ogólnych i szczegółowych analiz epidemiologicznych. Mogą też być wykorzystane do kształtowania polityki zdrowotnej, oświaty, działań profilaktycznych i propagowania zachowań prozdrowotnych w regionie.

Adresujemy ten biuletyn do Samorządu Województwa, organów administracji państwowej, lekarzy i studentów medycyny, organizacji pozarządowych, mediów – do wszystkich, którzy swoim działaniem mogą przyczynić się do poprawy stanu zdrowia populacji województwa lubelskiego.

Wydanie niniejszego biuletynu zostało sfinansowane ze środków przekazanych przez Ministerstwo Zdrowia na realizację zadania Narodowej Strategii Onkologicznej, pn.: „Wspomaganie systemu rejestracji nowotworów”.



Ministerstwo Zdrowia

SPIS TREŚCI

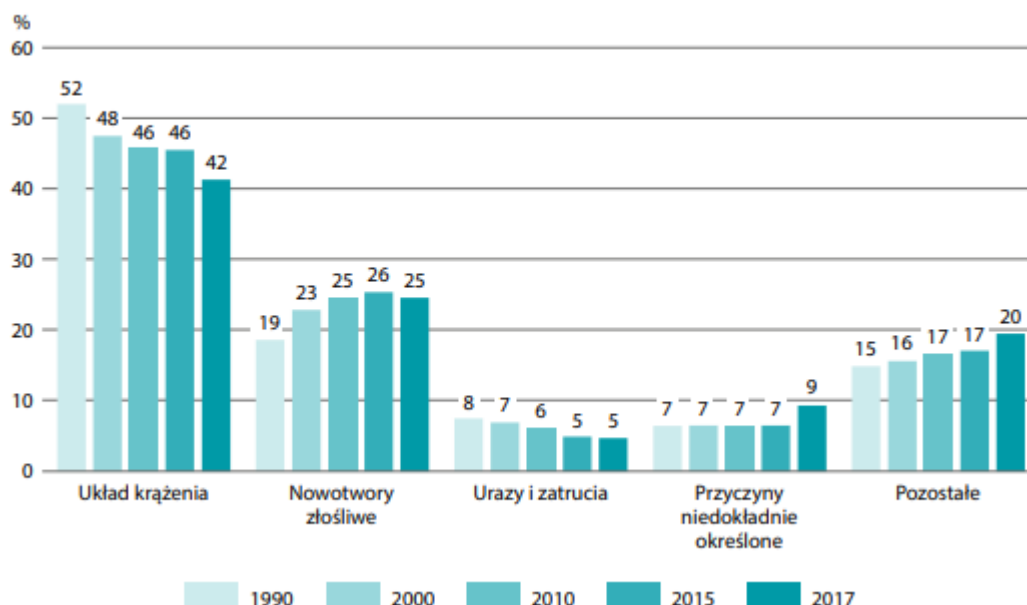
Streszczenie	5
1. Wstęp	8
2. Materiał i metody	8
2.1. Materiał i dokumenty źródłowe	8
2.2. Podstawa prawna	8
2.3. Klasyfikacja	9
2.4. Charakterystyka Regionu	9
2.5. Metody analizy danych	11
3. Jakość i kompletność danych	12
4. Zachorowania na nowotwory złośliwe w województwie lubelskim	14
5. Trendy czasowe zachorowań	17
6. Zgony na nowotwory złośliwe w województwie lubelskim	22
7. Wykaz tabel, map i wykresów	27
Tabele	29
Mapy	83
Wykresy: Trendy czasowe zachorowalności na wybrane nowotwory złośliwe	88
Wykresy: Współczynniki zachorowalności na wybrane nowotwory złośliwe w 5-letnich przedziałach wiekowych	95
Załącznik nr 1: Wzór Karty Zgłoszenia Nowotworu Złośliwego – MZ/N-1a	100
Załącznik nr 2: X Rewizja MSKChiPZ – skrót	102

STRESZCZENIE

Nowotwory złośliwe stanowią drugą po chorobach układu krążenia przyczynę zgonów w Polsce, a ich udział odsetkowy systematycznie wzrasta (rys. 1). W 1990 roku nowotwory złośliwe były przyczyną prawie 19% zgonów, w 2000 roku stanowiły 23%, a w 2019 roku 25,7% zgonów u mężczyzn i 23,2% u kobiet. Co istotne nowotwory są najczęstszą przyczyną zgonów wśród kobiet poniżej 65 lat. Stanowią 31,7% zgonów kobiet młodych i 46,8% kobiet w średnim wieku^{1, 2, 3, 4, 5}.

Rysunek 1⁵:

Zgony według przyczyn w latach 1990–2017



Od 2007 roku liczba zgłaszanych zachorowań na nowotwory złośliwe wśród kobiet i wśród mężczyzn w Polsce jest zbliżona. W 2019 roku w Polsce zgłoszono 171 218 nowych zachorowań na nowotwory złośliwe, w tym 85 559 u mężczyzn i 85 659 u kobiet oraz 100 324 zgonów, w tym 54 370 zgonów na nowotwory u mężczyzn i 45 954 u kobiet⁶.

W województwie lubelskim do dn. 30.04.2022r. zarejestrowano ponad 9,7 tys. nowych zachorowań na nowotwory złośliwe z roku 2019, w tym 5 103 u mężczyzn i 4 599 u kobiet. W porównaniu z ubiegłą dekadą liczba rejestrowanych rocznie przypadków wzrosła o ponad 1,5 tys. Stanowi to również ponad 30-procentowy wzrost liczby zarejestrowanych zachorowań w stosunku do początku XXI wieku. Zwraca uwagę fakt, iż liczba zachorowań wśród kobiet zbliżyła się znacznie do liczby zachorowań odnotowywanych wśród mężczyzn. Surowy współczynnik zachorowalności dla naszego województwa przekroczył 460 nowych zachorowań rocznie w przeliczeniu na 100 tys. mieszkańców, podczas gdy w latach 90-tych ubiegłego wieku wynosił około 260 przypadków na 100 tys. mieszkańców.⁷

¹ Ludność. Stan i struktura oraz ruch naturalny w przekroju terytorialnym w 2017r. Stan w dniu 31 XII., Główny Urząd Statystyczny, Departament Badań Demograficznych i Rynku Pracy, Warszawa 2018

² Główny Urząd Statystyczny – Bank Danych Likalnych; <https://bdl.stat.gov.pl/BDL/dane/podgrup/temat/3/534/2286>.

³ Główny urząd Statystyczny – Baza Demografia; <http://demografia.stat.gov.pl/bazademografia/Tables.aspx>

⁴ Didkowska J, Wojciechowska U, Olasek P, Caetano dos Santos F, Michałek I, Nowotwory złośliwe w Polsce w 2019 roku, Centrum Onkologii – Instytut im. Marii Skłodowskiej-Curie, Warszawa 2021

⁵ Umieralność w Polsce. Najczęstsze przyczyny zgonów; Polityka Zdrowotna:

<https://www.politykazdrowotna.com/48211,umieralnosc-w-polsce-najczestsze-przyczyny-zgonow>

⁶ Baza danych Krajowego Rejestru Nowotworów; <http://onkologia.org.pl/raporty/>

⁷ Baza danych Lubelskiego Rejestru Nowotworów – Wojewódzkie Biuro Rejestracji

Według danych GUS w województwie lubelskim w 2019 roku zanotowano 4 955 zgonów z powodu nowotworów złośliwych, w tym 2 804 u mężczyzn i 2 151 u kobiet. W stosunku do początku XXI wieku stanowi to prawie 16-procentowy wzrost liczby zgonów.

Wśród mężczyzn w województwie lubelskim dominują nowotwory płuc, przewodu pokarmowego i układu moczowego.

Najczęstszymi nowotworami u mężczyzn w województwie lubelskim w 2019r., po raz kolejny, były nowotwory stercza stanowiące 22,42% zachorowań (1144 nowe zgłoszenia) i 9,3% zgonów (262 przypadki).

Nowotwory płuca w 2019r. zajęły drugie miejsce co do częstości zachorowań u mężczyzn, stanowiąc niemal 14% zarejestrowanych nowotworów i 26,9% zgonów na nowotwory złośliwe. Pozytywnym zjawiskiem jest fakt, że w ślad za występującym od połowy lat 90-tych XX wieku wyraźnym trendem spadkowym zachorowalności na nowotwory płuca u mężczyzn w Polsce, zachorowalność na ten nowotwór w województwie lubelskim w 2019 roku jest wyraźnie niższa w stosunku do lat ubiegłych. W 2019 roku województwo lubelskie zajmowało dziesiąte miejsce w Polsce pod względem współczynników zachorowalności na nowotwory płuca u mężczyzn. Współczynniki umieralności na nowotwory płuc u mężczyzn plasowały nasze województwo na trzynastym miejscu w Polsce^{8,9}.

Kolejne miejsca, co do częstotliwości zachorowań i zgonów u mężczyzn zajmują nowotwory jelita grubego (12,23% zachorowań; 13,4% zgonów) i pęcherza moczowego (7,09% zachorowań; 5,4% zgonów), nerki (4,1% zachorowań; 3,4% zgonów) oraz żołądka (3,39% zachorowań; 4,8% zgonów). Największy dynamizm wzrostu zachorowalności wykazują nowotwory gruczołu krokowego i jelita grubego. Oprócz nowotworów płuca, nowotworem wykazującym tendencję spadkową zachorowań i zgonów był ponownie rak żołądka.

W większości wymienionych nowotworów jednym z najważniejszych czynników etiologicznych jest palenie tytoniu.

Wśród kobiet w województwie lubelskim dominują nowotwory gruczołu piersiowego, przewodu pokarmowego, narządu rodowego i płuc.

Nowotwory piersi, zajmujące pierwsze miejsce i stanowiące 21,8% zachorowań na nowotwory złośliwe u kobiet, w 2019 roku były drugą przyczyną zgonów z powodu nowotworów złośliwych (14,0% zgonów). Kontynuowany jest trend wzrostowy zachorowalności z lat poprzednich, przy zahamowaniu wzrostu współczynników umieralności.

Drugi co do częstości nowotworów wśród kobiet, rak trzonu macicy, wykazuje również znaczny dynamizm wzrostu zachorowalności, choć nieco wolniejszy w ciągu ostatnich 3 lat (8,7% i standaryzowany współczynnik zachorowalności 18,1/100 tys. kobiet).

Podobnie jak wśród mężczyzn, u kobiet obserwuje się wzrost zachorowań na nowotwory jelita grubego. Zajmują one trzecie miejsce pod względem zachorowalności i trzecie pod względem umieralności na nowotwory złośliwe (8,7% zachorowań i 10,7% zgonów).

Negatywnym zjawiskiem, podobnie jak w innych częściach Polski, jest stały wzrost zachorowalności i umieralności na nowotwory płuc wśród kobiet. Wiąże się to z faktem, że w wiek zwiększonego ryzyka rozwoju choroby nowotworowej weszło pokolenie kobiet urodzonych w latach 1940 - 1960, wśród których obserwuje się największą ekspozycję na podstawowy czynnik ryzyka, jakim jest palenie papierosów¹⁰. W województwie lubelskim w 2019 roku liczba zgonów z powodu nowotworów płuca wśród kobiet była większa niż liczba zgonów z powodu nowotworów piersi. Nowotwory płuca u kobiet zajmowały czwarte miejsce pod względem zachorowalności (7,8% zachorowań) i pierwsze miejsce pod

⁸ Baza danych Krajowego Rejestru Nowotworów; <http://onkologia.org.pl/raporty/>

⁹ Didkowska J, Wojciechowska U, Olasek P, Caetano dos Santos F, Michałek I, Nowotwory złośliwe w Polsce w 2019 roku, Centrum Onkologii – Instytut im. Marii Skłodowskiej-Curie, Warszawa 2021

¹⁰ Raport z ogólnopolskiego badania ankietowego na temat postaw wobec palenia tytoniu – TNS Polska dla Głównego Inspektoratu Sanitarnego, Warszawa 2015

względem umieralności (15,2% zgonów). W 2019 roku województwo lubelskie zajmowało czternaste miejsce w Polsce pod względem współczynników zachorowalności na nowotwory płuca wśród kobiet. Współczynniki umieralności na nowotwory płuc u kobiet plasowały nasze województwo na piętnastym miejscu w Polsce^{11,12}.

Nowotwory szyjki macicy, stanowiące w poprzednich dekadach znaczny problem onkologiczny, w 2019 roku zajmowały piątą pozycję wśród 10 najczęstszych nowotworów złośliwych u kobiet stanowiąc 3,1% zgonów i 4% zachorowań (w tym nowotwory inwazyjne i nowotwory *in situ* w tej lokalizacji).

Podobnie jak w roku poprzednim, nie odnotowano dalszego spadku zachorowalności na raka żołądka^{6,13}.

¹¹ Baza danych Krajowego Rejestru Nowotworów; <http://onkologia.org.pl/raporty/>

¹² Didkowska J; Wojciechowska U, Olasek P, Caetano dos Santos F, Michałek I, Nowotwory złośliwe w Polsce w 2019 roku – Centrum Onkologii – Instytut im. Marii Skłodowskiej-Curie, Warszawa 2021

¹³ Baza danych Lubelskiego Rejestru Nowotworów – Wojewódzkie Biuro Rejestracji

1. WSTĘP

Poniższe opracowanie zawiera dane epidemiologiczne dotyczące zachorowań i zgonów na nowotwory złośliwe w województwie lubelskim w roku 2019 (stan bazy Krajowego Rejestru nowotworów na 30 listopada 2021 roku). Zostały one przedstawione w podziale administracyjnym wg powiatów oraz w układzie topograficznym według umiejscowienia nowotworu.

Pokróćce przedstawiono ponadto trendy czasowe zachorowań.

Dodatkowo zamieszczono dane demograficzne z obszaru województwa lubelskiego według płci i miejsca zamieszkania.

2. MATERIAŁ I METODY

Wojewódzki Rejestr Nowotworów w Lublinie funkcjonuje w strukturach Centrum Onkologii Ziemi Lubelskiej im. św. Jana z Dukli, które jest samodzielną publiczną jednostką specjalistyczną służby zdrowia obejmującą opieką onkologiczną teren województwa lubelskiego.

Rejestr nasz gromadzi dane o zachorowaniach i zgonach na nowotwory złośliwe od 1974 roku. Przed zmianą podziału administracyjnego kraju w 1999 roku obejmował swym działaniem pięć województw: białkopodlaskie, chełmskie, lubelskie i zamojskie oraz województwo przemyskie.

Obecnie obszarem gromadzenia danych jest województwo lubelskie. Odpowiada ono obszarowi dawnych czterech województw: białkopodlaskiego, chełmskiego, lubelskiego i zamojskiego, powiększonemu o część powiatu kraśnickiego i z wyłączeniem powiatu łosickiego (obecnie w granicach administracyjnych województwa mazowieckiego).

2.1. Materiał i dokumenty źródłowe

Dokumentem źródłowym gromadzonych danych są Karty Zgłoszenia Nowotworu Złośliwego, które powinny być wypełniane przez lekarzy wszystkich jednostek służby zdrowia w chwili rozpoznania nowego zachorowania lub zgonu z powodu nowotworu złośliwego, a także (jako karty kontrolne) w przypadkach kontaktu ze służbą zdrowia pacjentów z wywiadem nowotworowym. Karty nadsyłane są w odstępach miesięcznych, do 15-go dnia każdego miesiąca za miesiąc poprzedni.

Od 2013 roku istnieje możliwość zgłaszania pacjentów z ustalonym rozpoznaniem nowotworu złośliwego bezpośrednio do bazy danych Krajowego Rejestru Nowotworów. Dokonać tego można za pośrednictwem platformy internetowej dostępnej pod adresem <http://onkologia.org.pl/>, po uprzednim zarejestrowaniu się i założeniu konta dostępowego.

Obowiązkowi zgłaszania podlegają wszystkie nowotwory złośliwe, opisane zakresem kodów od C00 do D09 według X Rewizji Międzynarodowej Statystycznej Klasyfikacji Chorób i Problemów Zdrowotnych.

W **Załączniku nr 1** (str. 100) przedstawiono wzór *Karty Zgłoszenia Nowotworu Złośliwego* wraz z instrukcją. Wprowadzony został on na mocy *Rozporządzenia Prezesa Rady Ministrów z dnia 13 września 2013r. w sprawie określenia wzorów formularzy sprawozdawczych ustalonych w programie badań statystycznych statystyki publicznej* (Dz. U. z dnia 17 października 2013, poz. 1223, s. 2773).

2.2. Podstawa prawna

Podstawę prawną do gromadzenia wspomnianych danych stanowi *Ustawa o statystyce publicznej* z dnia 29.06.1995 r. (Dz.U. Nr 88, poz. 439, z późn. zm.; Dz.U. 2016.1068 z późn. zm.) oraz wzór *Karty Zgłoszenia Nowotworu Złośliwego MZN/1-a* opisany w *Programie badań statystycznych statystyki publicznej*, stanowiącym Załącznik do corocznego Rozporządzenia Rady Ministrów (z dn. 28.07.2016r. w sprawie programu badań statystycznych statystyki publicznej na rok 2017, Dz.U.2016 poz.1426). W swej działalności, co do zasad gromadzenia, przechowywania i udostępniania danych, Rejestr opiera się ponadto na przepisach zawartych w *Ustawie o ochronie danych osobowych* - z dnia

29.08.1997r. (Dz. U. z dn. 29.10.1997 r. z późn. zm.).

Od 1 stycznia 2012 roku zasady prowadzenia rejestrów medycznych, jakimi są także rejestry nowotworów, regulują kolejne akty prawne: *Ustawa o systemie informacji w ochronie zdrowia* - z dnia 28 kwietnia 2011r. (Dz.U. z 2011r. Nr 113, poz.657, Nr 174, poz. 1039, z 2014r. poz. 183, 998, 1138, 1741, z 2015r. poz. 16, z 2016r. poz. 1535 z późn. zm.); nowelizacja z dnia 22 lipca 2014r. *Ustawy o świadczeniach opieki zdrowotnej finansowanych ze środków publicznych* – z dnia 27 sierpnia 2004r. (Dz.U. 2004 Nr 210 poz. 2135, DZ. U. 2014 poz. 1138) wprowadzająca obowiązek wprowadzania Karty Zgłoszenia Nowotworu Złośliwego do bazy danych Krajowego Rejestru Nowotworów; a także Rozporządzenie Ministra Zdrowia z 20 grudnia 2012r. (DZ. U. 28 grudnia 2012 poz. 1497) w sprawie utworzenia Krajowego Rejestru Nowotworów. Ten ostatni akt zmienił formalną i prawną strukturę systemu rejestracji nowotworów złośliwych w Polsce łącząc 16 wojewódzkich rejestrów nowotworów i dotychczasowy rejestr krajowy w Krajowe Biuro Rejestracji (*Krajowy Rejestr Nowotworów*) z 16 Wojewódzkimi biurami Rejestracji Nowotworów.

2.3. Klasyfikacja

Otrzymywane dane kodowane są zgodnie z X Rewizją Międzynarodowej Statystycznej Klasyfikacji Chorób i Problemów zdrowotnych (WHO 1992), obowiązującą w Polsce od 1997r. (Dz. Urz. MZiOS z 1996r. nr 13 poz. 35). Podstawą do kodowania morfologii nowotworów jest II rozdział tej klasyfikacji¹⁴.

Załącznik nr 2 (str. 102) zawiera skrót klasyfikacji topograficznej X Rewizji MSKChiPZ.

2.4. Charakterystyka Regionu

Województwo Lubelskie, położone w południowo-wschodniej części Polski, geograficznie zajmuje niemal w całości obszar Wyżyny Lubelskiej. Powierzchnia województwa wynosi 25 122 km². Pod względem powierzchni zajmuje ono 3 miejsce w Polsce. W skład województwa lubelskiego wchodzi 20 powiatów, obejmujących 213 gmin i 4 miasta na prawach powiatu (Mapa 1). Jest to obszar słabo zaludniony. W 2019 roku w województwie lubelskim na 1 km². przypadało 84 osoby (średnio w Polsce 123). Województwo lubelskie zajmuje 12 miejsce w Polsce pod względem gęstości zaludnienia (Mapa 2)^{15,16}. Najmniej zaludnionymi powiatami ziemskimi są: powiat włodawski (31 osób/km kw.) i parczewski (37 osób/km kw.), a najgęściej - powiat świdnicki (155 osób/km²) i puławski (122 osoby/km²). Region lubelski jest też słabo zurbanizowany, zajmując pod tym względem 14 miejsce w Polsce. W województwie lubelskim w 2019r. tylko 46,5% ludności mieszkało w miastach, przy średniej krajowej wynoszącej 60,0%^{17,18,19}.

Jest to region wybitnie rolniczy z ośrodkami przemysłu spożywczego, chemicznego, maszyn i urządzeń w większych miastach oraz ośrodkiem górnictwa węgla kamiennego w okolicach Łęcznej.

Ludność województwa liczyła w 2019 roku **2 108 270** mieszkańców (stan na 31.XII), w tym:

- **1 021 848** mężczyzn,
- **1 086 422** kobiet.

Przeważała ludność wiejska. Liczba mieszkańców miast wynosiła **979 357**, a liczba mieszkańców wsi wynosiła **1 128 913**. Pod względem liczby ludności województwo lubelskie zajmowało w 2019 roku 9 miejsce w kraju²⁰.

¹⁴ Międzynarodowa Statystyczna Klasyfikacja Chorób i Problemów Zdrowotnych – Rewizja 10 – Uniwersyteckie Wydawnictwo Medyczne „Vesalius”, Kraków 2000.

¹⁵ <https://blog.ongeo.pl/mapa-gestosci-zaludnienia>

¹⁶ Rocznik Demograficzny 2019. Główny Urząd Statystyczny, Warszawa 2020.

¹⁷ Powierzchnia i ludność w przekroju terytorialnym w 2019r., Główny Urząd Statystyczny, Warszawa 2020

¹⁸ Urząd statystyczny w Lublinie; <http://lublin.stat.gov.pl/dane-o-wojewodztwie/wojewodztwo-895/ludnosc-935/>

¹⁹ Ludność. Stan i struktura ludności oraz ruch naturalny w przekroju terytorialnym w 2019r. Stan w dniu 31.XII, Główny Urząd Statystyczny, Departament Badań Demograficznych, Warszawa 2020

²⁰ Główny Urząd Statystyczny - baza danych DEMOGRAFIA: <http://demografia.stat.gov.pl/bazademografia/>

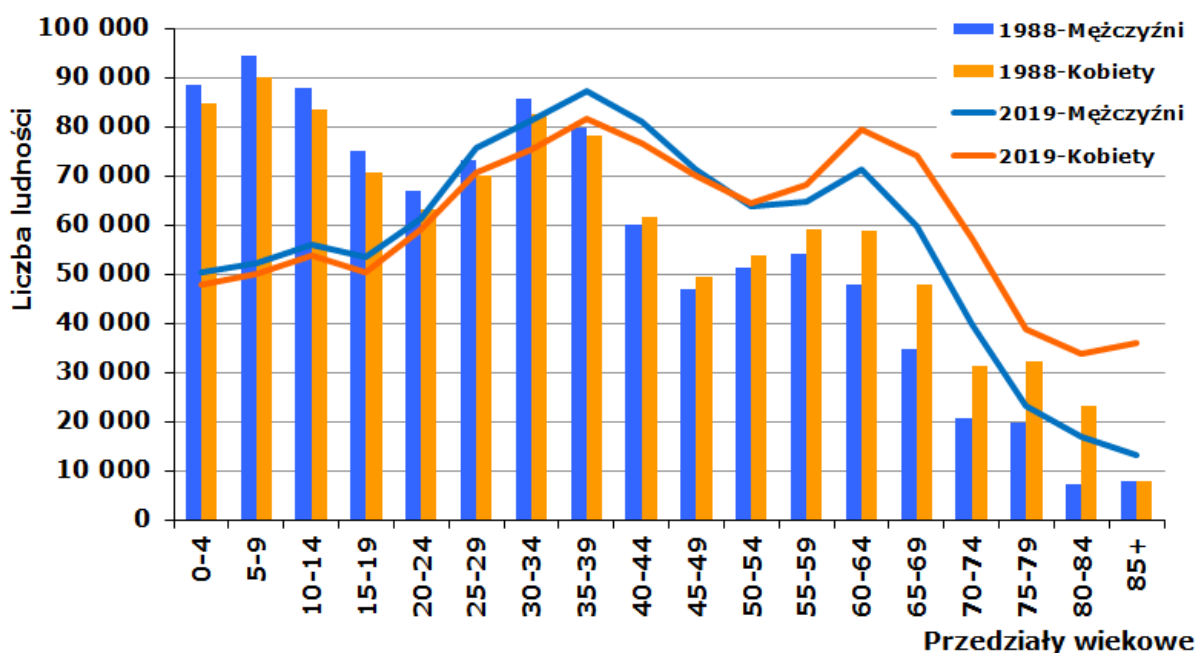
Obserwuje się dalszy spadek liczby ludności województwa lubelskiego - w roku 2019 o 0,44% w stosunku do roku poprzedniego, a tempo spadku stale rośnie (Tab. I)²¹.

Tabela I: Ludność i tempo przyrostu/ubytku ludności wg województw²¹

Województwa	Ludność w tysiącach stan w dniu 31.12				Średnioroczne tempo przyrostu (ubytku) ludności w %			
	2000	2010	2018	2019	2000	2010	2018	2019
Polska	38254,0	38529,9	38411,1	38382,6	-0,02	0,08	-0,06	-0,07
Dolnośląskie	2912,2	2917,2	2901,2	2900,2	-0,17	0,04	-0,05	-0,04
Kujawsko-pomorskie	2067,8	2098,7	2077,8	2072,4	-0,05	0,02	-0,25	-0,26
Lubelskie	2206,2	2178,6	2117,6	2108,3	-0,13	-0,24	-0,41	-0,44
Lubuskie	1008,5	1023,2	1014,5	1011,6	0,05	0,10	-0,22	-0,29
Łódzkie	2627,8	2542,4	2466,3	2454,8	-0,36	-0,29	-0,40	-0,47
Małopolskie	3222,4	3336,7	3400,6	3410,9	0,35	0,36	0,27	0,30
Mazowieckie	5115,0	5267,1	5403,4	5423,2	0,05	0,40	0,35	0,37
Opolskie	1070,6	1017,2	986,5	982,6	-0,34	-0,25	-0,36	-0,39
Podkarpackie	2101,4	2127,9	2129,0	2127,2	0,12	0,08	-0,01	-0,09
Podlaskie	1210,7	1203,4	1181,5	1178,4	-0,13	-0,12	-0,25	-0,27
Pomorskie	2172,3	2275,5	2333,5	2343,9	0,28	0,45	0,40	0,45
Śląskie	4768,7	4634,9	4533,6	4517,6	-0,37	-0,10	-0,32	-0,35
Świętokrzyskie	1302,7	1282,5	1241,5	1234,0	0,01	-0,32	-0,50	-0,61
Warmińsko-mazurskie	1427,5	1453,8	1429,0	1422,7	0,19	0,01	-0,35	-0,44
Wielkopolskie	3345,3	3446,7	3494,0	3498,7	0,17	0,32	0,14	0,14
Zachodniopomorskie	1697,9	1723,7	1701,0	1696,2	0,06	-0,01	-0,26	-0,28

Tabele 1A i 1B (str. 29-30) przedstawiają liczbę ludności województwa lubelskiego oraz jej strukturę wg płci, przedziałów wiekowych i powiatów.

Rysunek 2: Zmiany w strukturze wiekowej ludności województwa lubelskiego w latach 1988-2019 [opracowanie własne na podstawie danych GUS]



²¹ Ludność. Stan i struktura oraz ruch naturalny w przekroju terytorialnym w 2019r. Stan w dniu 31 XII., Główny Urząd Statystyczny, Departament Badań Demograficznych, Warszawa 2020, <http://stat.gov.pl>

Kolejnym czynnikiem zwracającym uwagę w strukturze demograficznej woj. lubelskiego, odpowiedzialnym, między innymi, za wzrost liczby zachorowań na nowotwory złośliwe, jest starzenie się populacji województwa (Rys. 2). W 2019 roku ludność powyżej 65 r.ż. stanowiła 18,6% populacji województwa lubelskiego (w 1988 roku 11,3%), podczas gdy w Polsce ogółem stanowiła 18,1% (w 1990 roku 10%)²².

2.5. Metody analizy danych

Zarejestrowane przypadki zachorowań i zgonów z powodu nowotworów złośliwych analizowano w przedziale rocznym. Dla okresu tego obliczono:

- a) **Liczby bezwzględne** zarejestrowanych zachorowań,
 - b) **Współczynniki zachorowalności** na 100 tys. mieszkańców dla poszczególnych lokalizacji narządowych: **surowe** i **standaryzowane**.
- **Surowy współczynnik zachorowalności**²³ (incidence rate) określa liczbę zgłaszanych po raz pierwszy w danym roku kalendarzowym przypadków zachorowań na nowotwory złośliwe w przeliczeniu na 100 tys. mieszkańców. Obliczany jest on wg wzoru:

$$IR = \frac{LZa}{LP} \times 100\ 000$$

Gdzie: IR - współczynnik zachorowalności;
 LZa - liczba nowych zachorowań, zgłoszonych w danym roku kalendarzowym;
 LP - liczebność badanej populacji w danym roku kalendarzowym.

Wielkość współczynnika zachorowalności zależy od wszystkich czynników etiologicznych występujących w danej populacji (genetycznych, kulturowych, środowiskowych itp.) oraz od struktury ludności pod względem wieku i płci.

Podobnie jak liczby bezwzględne zarejestrowanych zachorowań, surowy współczynnik zachorowalności jest szczególnie przydatny dla władz lokalnych i lokalnej Służby Zdrowia określając skalę zjawiska i pozwalając na planowanie potrzeb w zakresie opieki onkologicznej w badanym rejonie.

- **Standaryzowane (wg wieku) współczynniki zachorowalności**¹⁶ określają liczbę zachorowań jaka wystąpiłaby w danej populacji (w przeliczeniu na 100 tys. mieszkańców), gdyby struktura wieku tej populacji była taka sama jak struktura wieku populacji przyjętej za standard. Jako standard przyjęto *standardową populację świata*^{24, 25} (Tab. 1C, str. 31).

Współczynniki standaryzowane obliczono wg wzoru:

$$SR = \frac{X_1 \cdot Y_1 + X_2 \cdot Y_2 + \dots + X_n \cdot Y_n}{Y_1 + Y_2 + \dots + Y_n}$$

Gdzie: SR - współczynnik standaryzowany zachorowalności;
 $x_{1...n}$ - współczynniki surowe dla poszczególnych 5-letnich grup wieku;
 $y_{1...n}$ - liczebność standardowej populacji w tych samych grupach wiekowych.

Jak wspomniano wyżej, wielkość surowych współczynników zachorowalności zależy,

²² Ludność. Stan i struktura oraz ruch naturalny w przekroju terytorialnym w 2019r. Stan w dniu 31 XII., Główny Urząd Statystyczny, Departament Badań Demograficznych, Warszawa 2020, <http://stat.gov.pl>

²³ Tyczyński J, Zatoński W. i wsp.: Rejestracja Nowotworów Złośliwych w Polsce. Centrum Onkologii Instytut im. M. Skłodowskiej-Curie; Warszawa, 1997.

²⁴ Cancer Glossary of Statistical Terms; International Agency for Research on Cancer; WHO; IARC, Lyon; <http://ci5.iarc.fr/CI5i-x/ci5i-x.htm>.

²⁵ Glossary of Terms, Cancer Incidence In Five Continents Volume X. International Agency for Research on Cancer; WHO; IARC, Lyon 2013; <http://ci5.iarc.fr/CI5-X/Pages/glossary.aspx>

między innymi, od struktury wiekowej badanej populacji. Zachorowalność na nowotwory złośliwe wzrasta z wiekiem, więc im starsza populacja, tym wyższe będą w niej surowe współczynniki zachorowalności. Analizując takie współczynniki możemy dojść do błędnego wniosku, że w badanej populacji A (starszej) występuje większe narażenie na czynniki rakotwórcze i wynikająca stąd większa zachorowalność na nowotwory złośliwe, niż w innej populacji B (młodszej). W rzeczywistości jednak taka różnica zachorowań może wynikać tylko z różnicy wieku pomiędzy badanymi populacjami. Stąd konieczność „przeliczania” (standaryzacji) współczynników na takie, jakie byłyby obserwowane, gdyby obie populacje (A i B) miały jednakową strukturę wieku. Chcąc porównać skalę zjawiska (zachorowalności) w różnych regionach kraju lub świata powinniśmy posługiwać się wyłącznie współczynnikami standaryzowanymi.

3. JAKOŚĆ I KOMPLETNOŚĆ DANYCH

Kompletność danych ocenia się na podstawie **współczynnika zgony/zachorowania (Z/Z)**²⁶, będącego ilorazem liczby zarejestrowanych zgonów i liczby zarejestrowanych zachorowań. Otrzymany współczynnik porównuje się ze współczynnikami osiąganymi przez rejestry o znanej wysokiej kompletności rejestracji.

Wskaźnik zgony/zachorowania w 2019 roku wyniósł w Polsce 0,59 (0,64 dla mężczyzn, 0,54 dla kobiet), a dla rejestrów o wysokiej kompletności rejestracji wynosił: 0,51 w Rejestrze Świętokrzyskim, a 0,52 w Rejestrze Pomorskim i Kujawsko-Pomorskim)²⁷.

W województwie lubelskim kompletność rejestracji, dość dobra do roku 1996, spadła znacznie w kolejnych 3 latach. Spowodowane to było strajkami lekarskimi polegającymi na nieprzebrzeganiu obowiązku wypełniania druków statystycznych, wejściem w życie w 1997r. X Rewizji Międzynarodowej Klasyfikacji Chorób i Problemów Zdrowotnych, wprowadzeniem w 1999r. nowego układu administracyjnego kraju oraz wprowadzeniem zmian w ustawodawstwie dotyczącym statystyki państwowej. Wszystko to łącznie spowodowało załamanie rejestracji nowotworów w Polsce na okres przynajmniej 2 lat.

Od roku 2000 kompletność rejestracji ulega systematycznej poprawie. Jednakże coroczne wahania liczby zgłoszeń wskazują na stałą konieczność przypominania jednostkom służby zdrowia o obowiązkach zgłaszania wybranych schorzeń, bądź na konieczność poszukiwania innych aktywnych metod gromadzenia danych.

W roku 2005 nastąpił gwałtowny wzrost liczby zgłaszanych zachorowań. Było to wynikiem rozpoczęcia aktywnego zbierania danych we współpracy ze szpitalami województwa lubelskiego. Tak znaczny przyrost zgłoszeń powstał jednak wskutek zgłaszania przypadków z lat poprzednich wraz z zachorowaniami z roku 2005. To „nadrejestrowanie” wymagało dalszej weryfikacji w latach następnych.

Obliczony dla 2019 roku współczynnik zgony/zachorowania wynosił dla naszego województwa ogółem 0,56 (0,59 dla mężczyzn, 0,52 dla kobiet) i był lepszy od średniej krajowej²⁸.

Z doświadczeń Rejestrów wynika, że szereg przypadków zachorowań zgłaszanych jest po raz pierwszy do Rejestru nawet w wiele lat od faktycznej daty zachorowania. Każdego roku rejestruje się od kilku do nawet kilkuset nowych przypadków już po zamknięciu roku sprawozdawczego. W przedstawionym opracowaniu dokonano porównania liczby zarejestrowanych zachorowań znajdujących się aktualnie w bazie Rejestru z liczbą zgłoszonych przypadków z lat poprzednich, jaką dysponowaliśmy w chwili publikacji danych w poszczególnych latach (tabela II i rys. 3).

²⁶ Kuldorf M, Nagarwalla N. Spatial Disease clusters: detection and inference. Stat Med. 1995; 14(8): 799-810.

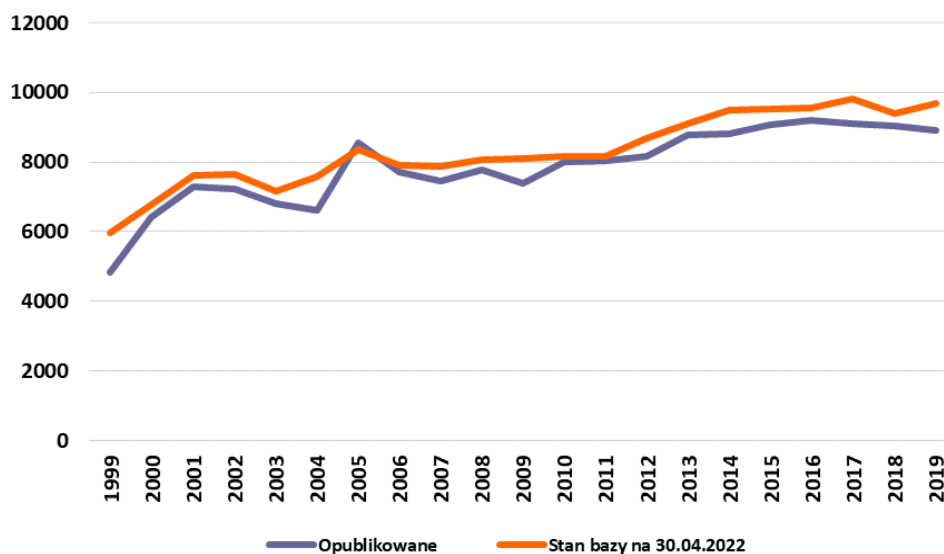
²⁷ Didkowska J, Wojciechowska U, Olasek P, Caetano dos Santos F, Michałek I, - Nowotwory złośliwe w Polsce w 2019 roku, Narodowy Instytut Onkologii im. Marii Skłodowskiej-Curie Państwowy Instytut Badawczy, Warszawa 2021.

²⁸ Obliczenia własne na podstawie bazy danych Krajowego Rejestru Nowotworów.

Tabela II: Liczby zachorowań zarejestrowanych w bazie danych Rejestru (stan na 30.04.2022r.) w porównaniu do danych publikowanych z końcem okresu sprawozdawczego danego roku²⁹

Rok	Dane opublikowane z końcem roku sprawozdawczego	Stan bazy na 30.04.2022
1999	4826	5970
2000	6427	6767
2001	7300	7608
2002	7236	7637
2003	6816	7164
2004	6603	7595
2005	8550	8371
2006	7708	7906
2007	7440	7883
2008	7771	8074
2009	7375	8108
2010	8007	8180
2011	8043	8183
2012	8176	8681
2013	8790	9112
2014	8798	9509
2015	9086	9525
2016	9186	9557
2017	9120	9802
2018	9045	9395
2019	8903	9702

Rysunek 3: Liczby zachorowań zarejestrowanych w bazie danych Rejestru (stan na 30.04.2022r.) w porównaniu do danych publikowanych z końcem okresu sprawozdawczego danego roku³⁰



²⁹ Baza danych Krajowego Rejestru Nowotworów - <http://onkologia.org.pl>

³⁰ Opracowanie własne na podstawie bazy danych Krajowego Rejestru Nowotworów - <http://onkologia.org.pl>

Różnice te są znaczne, co potwierdza opinię wyrażaną przez wielu badaczy, że dla uzyskania jak najlepszej kompletności i jakości danych powinno się je publikować w większym odstępie czasowym od zakończenia okresu sprawozdawczego (np. dopiero po upływie 36 miesięcy).

Jakość nadsyłanych zgłoszeń ulega stałej poprawie, choć nadal nie jest całkowicie satysfakcjonująca. Jednym z mierników jakości zgłoszeń jest **odsetek rozpoznań nowotworów wtórnych** (numery statystyczne C77-C79) i o **nieustalonym umiejscowieniu pierwotnym** (C80). Odsetek ten, dotychczas przekraczający łącznie 4% wszystkich zarejestrowanych przypadków, w 2019 roku uległ zmniejszeniu. W prezentowanym materiale przypadki nowotworów wtórnych i o nieustalonym umiejscowieniu stanowią łącznie 2,26% zgłoszeń, w tym 2,33% u mężczyzn oraz 2,17% zgłoszeń u kobiet. Poprawa ta nastąpiła dzięki uzupełnianiu danych o zachorowaniach zgłoszeniami z różnych źródeł, w tym o dane uzyskane bezpośrednio z pracowni diagnostyki histopatologicznej.

W 2019 roku nowotwory złośliwe o nieustalonym pierwotnym umiejscowieniu stanowiły 0,52% zgonów u obu płci. Oznacza to olbrzymią poprawę w stosunku do lat poprzednich (np. w 2015r. stanowiły one 3,6% zgonów u mężczyzn i 4,3% u kobiet). Niestety odsetek zgonów z powodu nowotworów o niedokładnie określonym umiejscowieniu (C76) nadal pozostaje wysoki. W 2019r. wyniósł on 5,0% dla obu płci.

Dane te pochodzą z aktów zgonu i nie są weryfikowane z danymi z Rejestrów Nowotworowych. Duży udział nieokreślonych rozpoznań w statystyce zgonów stawiałby pod znakiem zapytania wiarygodność analiz umieralności opartych jedynie na aktach zgonu. Z naszych obserwacji wynika również, że przerzuty nowotworowe wielokrotnie były zgłaszane jako lokalizacja pierwotna. Stąd wynikała duża liczba zgłaszanych zgonów z powodu nowotworów mózgu i wątroby, chociaż w rzeczywistości występują one rzadko w tych pierwotnych umiejscowieniach. Sytuacja ta mogłaby ulec dalszej poprawie w przypadku udostępnienia Rejestrom danych z aktów zgonu przekazywanych do GUS.

Drugim miernikiem jakości danych jest odsetek **zgłoszeń bez histologicznego potwierdzenia rozpoznania** nowotworu. W ubiegłej dekadzie nowotwory potwierdzone histologicznie stanowiły niewiele ponad 50% nadesłanych zgłoszeń. W roku 2019 odsetek potwierdzeń histologicznych w otrzymanym materiale wyniósł 92% u mężczyzn i 94% u kobiet.

4. ZACHOROWANIA NA NOWOTWORY ZŁOŚLIWE W WOJEWÓDZTWIE LUBELSKIM

Do chwili sporządzenia analizy danych za rok 2019 (30 kwietnia 2022 r.) w województwie lubelskim zarejestrowano **9 702** nowe zachorowania na nowotwory złośliwe, w tym **5 103** przypadki wśród mężczyzn i **4 599** wśród kobiet. Surowy współczynnik zachorowalności ogółem kształtował się, na poziomie **460,2/100tys.** Mieszkańców. Zanotowano wyższą zachorowalność wśród mężczyzn niż wśród kobiet. Współczynniki surowe i standaryzowane wynosiły odpowiednio **499,4** i **272,1** na 100 tys. mężczyzn oraz **423,3** i **211,9** na 100 tys. kobiet (tab. III).

Tabela III: Liczba nowych zachorowań na nowotwory złośliwe w 2019 roku

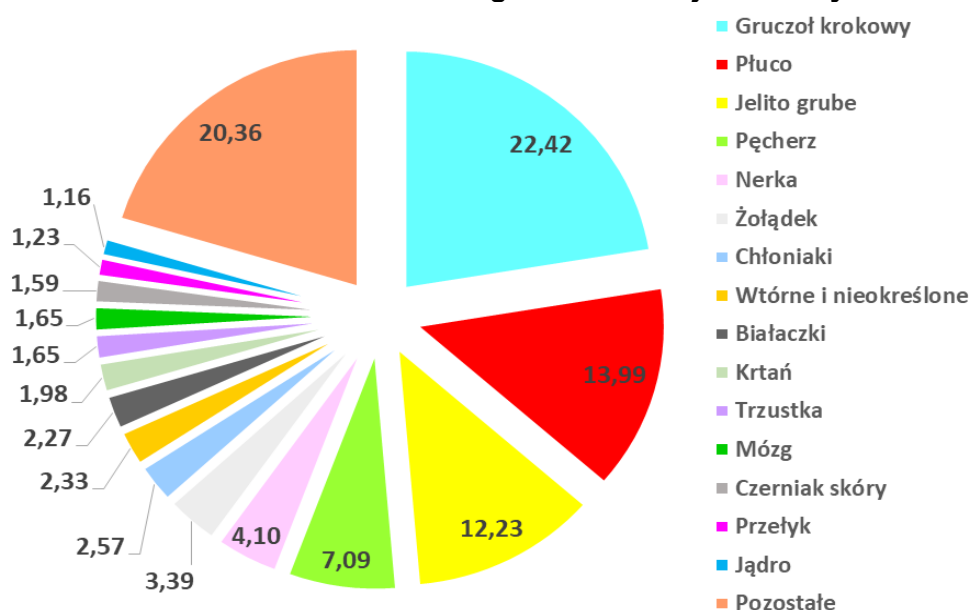
Rok 2019	Ogółem	Mężczyźni	Kobiety
Liczba nowych zachorowań	9 702	5 103	4 599
Surowe współczynniki zachorowalności	460,2	499,4	423,3
Standaryzowane współczynniki zachorowalności		272,1	211,9

Tak jak w roku poprzednim, **wśród mężczyzn** w 2019r. dominowały nowotwory gruczołu krokowego, stanowiące 22,4% zachorowań na nowotwory złośliwe (1144 przypadki). Następnymi pod względem częstości zachorowań były nowotwory płuca (714, tj. 14,0% nowych zachorowań) oraz jelita grubego (łącznie 624, tj. 12,2% przypadków). Kolejne miejsca zajmują nowotwory pęcherza moczowego (362, tj. 7,1% nowych zgłoszeń),

nowotwory nerki (209, tj. 4,1% zachorowań), żołądka (173 nowe przypadki, tj. 3,3%) oraz chłoniaki (131, tj. 2,6% nowych zachorowań) (rys. 4). Zwraca uwagę dalszy wzrost liczby zachorowań na nowotwory gruczołu krokowego i jelita grubego oraz spowolnienie tendencji spadkowej zachorowań na nowotwory żołądka. Ze względu na znaczną liczbę zgłoszonych przypadków oraz nieistotny problem kliniczny jaki stanowią, z zestawienia odsetkowego wyłączono nowotwory skóry (484 zgłoszenia, tj. 9,5%) inne niż czerniak.

Tabela 2A oraz wykres (str. 32) przedstawiają współczynniki zachorowalności dla 15 najczęstszych umiejscowień nowotworów złośliwych u mężczyzn w województwie lubelskim w 2019 roku. **Tabela 3A** (str. 34-37) zawiera liczby nowych zarejestrowanych zachorowań, wskaźniki struktury procentowej oraz surowe i standaryzowane współczynniki zachorowalności na 100 tys. mężczyzn dla poszczególnych narządowych lokalizacji nowotworów.

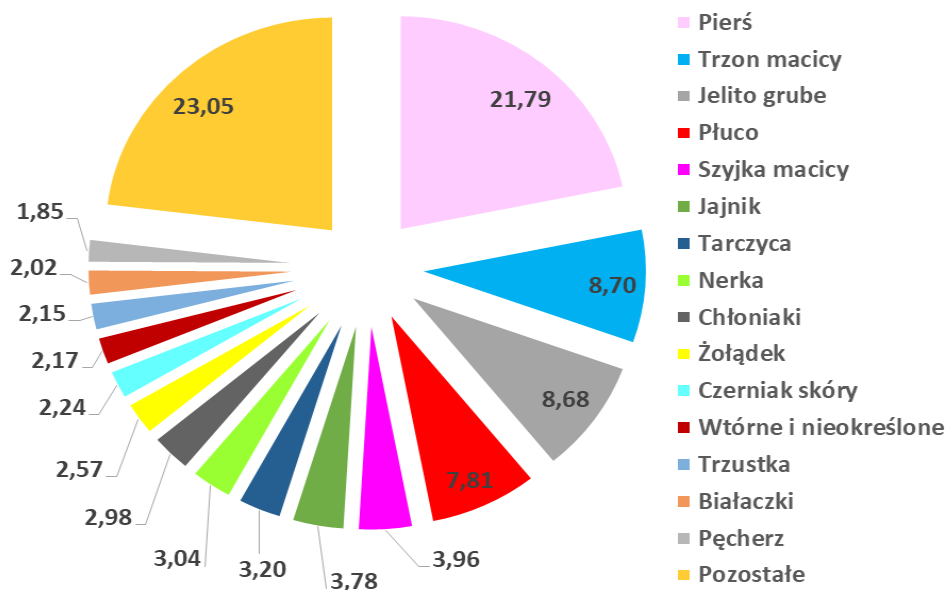
Rysunek 4: Najczęstsze umiejscowienia nowotworów złośliwych u mężczyzn w województwie lubelskim w 2019 roku wg odsetka zarejestrowanych zachorowań



Wśród kobiet dominującym nowotworem jest rak gruczołu piersiowego, stanowiący 21,8% ogółu nowotworów złośliwych u kobiet. W roku 2019 zgłoszono 974 nowe inwazyjne (C50) nowotwory piersi oraz 28 zachorowań na nowotwory piersi *in situ* (D05), co łącznie daje 1002 nowotwory w tej lokalizacji. Na kolejne miejsca wysunęły się nowotwory trzonu macicy (400 zachorowań, tj. 8,7%), jelita grubego (okrężnicy i odbytnicy) z 399 nowymi przypadkami rocznie (8,7%), płuca (359 nowych zgłoszeń, tj. 7,8%), nowotwory szyjki macicy analizowane łącznie inwazyjne (C53) i nieinwazyjne D06) (łącznie 182 przypadki, tj. niemal 4,0%) oraz nowotwory jajnika (174 nowe zachorowania, tj. 3,8%), (rys. 5). W porównaniu z ubiegłym rokiem, wartymi uwagi są: wysoka liczba zachorowań na nowotwory piersi, trzonu macicy i jelita grubego oraz spadek liczby zachorowań na nowotwory żołądka i brak spadku liczby zachorowań na nowotwory szyjki macicy. Ze względu na znaczną liczbę zgłoszonych przypadków oraz nieistotny problem kliniczny jaki stanowią, z zestawienia odsetkowego wyłączono nowotwory skóry (576 zgłoszeń, tj. 12,5%).

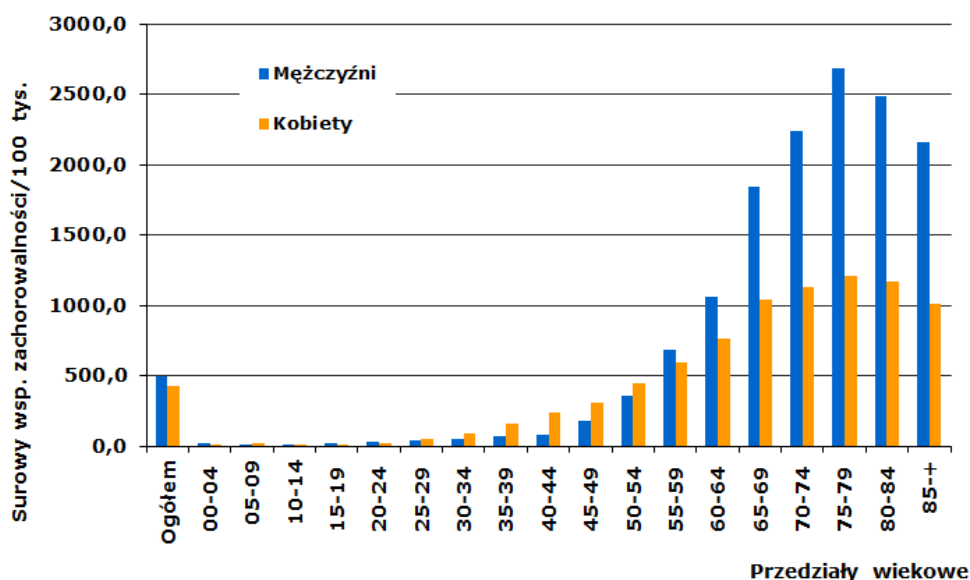
Tabela 2B oraz wykres (str. 33) przedstawiają współczynniki zachorowalności dla 15 najczęstszych umiejscowień nowotworów złośliwych u kobiet w województwie lubelskim w 2019 roku. **Tabela 3B** (str. 38-41) zawiera liczby nowych zarejestrowanych zachorowań, wskaźniki struktury procentowej oraz surowe i standaryzowane współczynniki zachorowalności na 100 tys. kobiet dla poszczególnych lokalizacji narządowych nowotworów.

Rysunek 5: Najczęstsze umiejscowienia nowotworów złośliwych u kobiet w województwie lubelskim w 2019 roku wg odsetka zarejestrowanych zachorowań



Zachorowalność na nowotwory złośliwe jest wybitnie związana z wiekiem. Niska w pierwszych trzech dekadach, rośnie gwałtownie po 45-tym roku życia u mężczyzn i po 40-tym roku życia u kobiet. W 2019 roku szczyt zachorowań zaobserwowano u osób pomiędzy 75 a 79 rokiem życia i w przedziałach tych zachorowalność była ponad 2-krotnie wyższa u mężczyzn niż u kobiet. Na uwagę zasługuje fakt, że pomiędzy 25-tym a 54-tym rokiem życia zachorowalność na nowotwory złośliwe jest wyższa u kobiet niż u mężczyzn (rys. 6).

Rysunek 6: Surowe współczynniki zachorowalności na nowotwory złośliwe ogółem w 5-letnich przedziałach wiekowych u kobiet i mężczyzn w województwie lubelskim w 2019 roku



Tabele 4A i 4B (str. 42 - 49) zawierają liczby nowych zachorowań na nowotwory złośliwe w województwie lubelskim w 5-letnich przedziałach wiekowych. **Tabele 5A i 5B** (str. 50 - 57) zawierają surowe współczynniki zachorowalności na nowotwory złośliwe w województwie lubelskim w 5-letnich przedziałach wiekowych. Dane uszeregowano wg kolejności kodów

X Rewizji Międzynarodowej Klasyfikacji Chorób, Urazów i Problemów Zdrowotnych.

Wykresy 15 - 24 pokazują zachorowalność w 5-letnich przedziałach wiekowych dla wybranych nowotworów złośliwych w województwie lubelskim (strona 95 - 99).

Obserwuje się pewne różnice w zachorowalności w poszczególnych powiatach województwa lubelskiego. Jednakże w danym roku różnice te mogą wynikać z wahań kompletności rejestracji w poszczególnych gminach. W celu zniwelowania różnic wynikających z niedorejestrowania w danym roku sprawozdawczym, opracowano mapy w oparciu o średnie wartości standaryzowanych współczynników zachorowalności z lat 2015-2019 (**mapy 3 i 4, tabela 12**, str. 85 - 87). Wśród mężczyzn zanotowano najwyższą średnią zachorowalność na nowotwory złośliwe ogółem w Zamościu i Białej Podlaskiej. Najniższe średnie współczynniki wyliczono dla powiatu janowskiego. U kobiet najwyższe średnie współczynniki zachorowalności na nowotwory ogółem obliczono dla Zamościa i Białej Podlaskiej. Najniższe współczynniki zachorowalności stwierdzono w powiecie włodawskim i janowskim.

Tabele 6A i 6B (str. 58 - 59) przedstawiają liczby zachorowań na nowotwory złośliwe dla poszczególnych powiatów województwa lubelskiego w 5-letnich przedziałach wiekowych. **Tabela 7** (str. 60) przedstawia surowe i standaryzowane współczynniki zachorowalności na nowotwory złośliwe dla powiatów województwa lubelskiego w 2019r.

5. TRENDY CZASOWE ZACHOROWAŃ

Opierając się na danych z lat o najlepszej kompletności rejestracji, w województwie lubelskim można zaobserwować wzrost liczby zachorowań na nowotwory złośliwe w stosunku do poprzednich dwóch dekad. Liczba rejestrowanych rocznie nowych zachorowań na nowotwory złośliwe zwiększyła się w omawianym okresie z około 5,5 tys. na początku lat 90-tych XX wieku do ponad 9,7 tys. w 2019 roku. Stanowi to ponad 60-procentowy wzrost liczby zachorowań (rys.7, tab. IV).

Rysunek 7: Dynamika wzrostu liczby zachorowań na nowotwory złośliwe w województwie lubelskim w latach 1989-2019

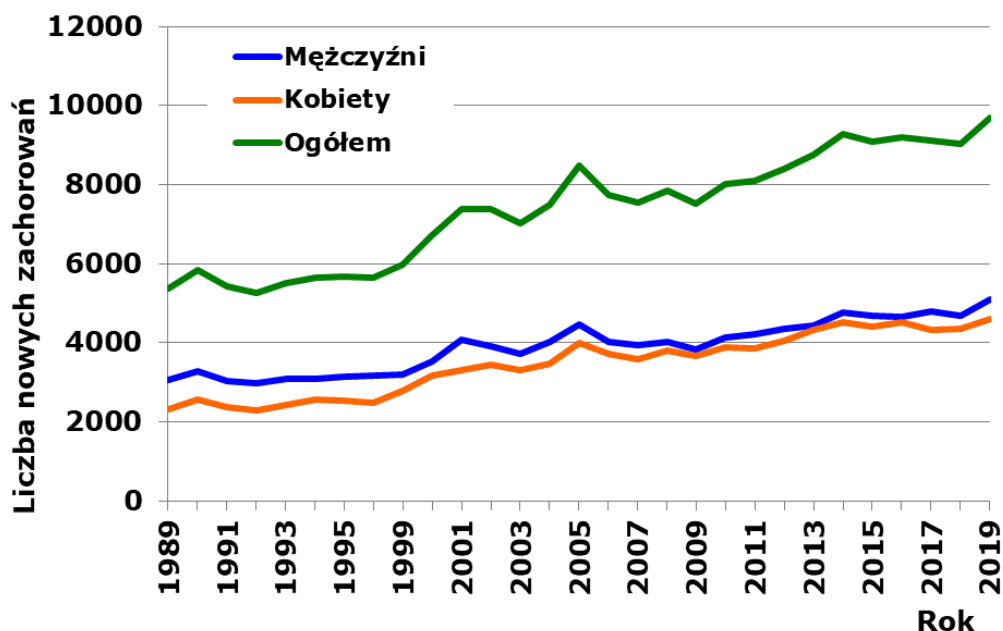


Tabela IV: Liczba zarejestrowanych zachorowań na nowotwory złośliwe w województwie lubelskim w latach 1989-2019

Rok	Liczba zachorowań		
	Ogółem	Mężczyźni	Kobiety
1989	5 384	3 053	2 331
1990	5 847	3 289	2 558
1991	5 429	3 044	2 385
1992	5 262	2 969	2 293
1993	5521	3 093	2 428
1994	5 636	3 081	2 555
1995	5 669	3 135	2 534
1996	5 644	3 172	2 472
1999	5 970	3 193	2 777
2000	6 712	3 530	3 182
2001	7 374	4 068	3 306
2002	7 381	3 925	3 456
2003	7 020	3 719	3 301
2004	7 494	4 021	3 473
2005	8 469	4 477	3 992
2006	7 736	4 013	3 723
2007	7 535	3 942	3 593
2008	7 837	4 027	3 810
2009	7 511	3 840	3 671
2010	8 027	4 139	3 888
2011	8 086	4 216	3 872
2012	8 396	4 345	4 051
2013	8 755	4 438	4 317
2014	9 288	4 775	4 513
2015	9 086	4 681	4 405
2016	9 186	4 665	4 521
2017	9 120	4 795	4 325
2018	9 045	4 685	4 360
2019	9 702	5 103	4 599

Obliczone surowe współczynniki zachorowalności ogółem analogicznie uległy zwiększeniu z około 280/100 tys. mieszkańców w latach 90-tych XX wieku do ponad 460/100 tys. w roku 2019.

Ze względu na zmiany demograficzne najlepszymi wskaźnikami porównawczymi są standaryzowane według wieku współczynniki zachorowalności, które uwzględniają strukturę wiekową analizowanej populacji. W województwie lubelskim obserwuje się tendencję spadkową standaryzowanych współczynników zachorowalności u mężczyzn (297,3/100 tys. w roku 1990 i 272,1/100 tys. w roku 2019) i ich stały wzrost wśród kobiet (175,1/100 tys. w roku 1990 i 211,9/100 tys. w roku 2019) (tab. V, rys. 8).

Roczne wahania współczynników zachorowalności wynikają głównie ze zmiennej kompletności rejestracji.

Rysunek 8: Surowe i standaryzowane współczynniki zachorowalności na nowotwory złośliwe w województwie lubelskim w latach 1990-2019, wraz z linią trendu

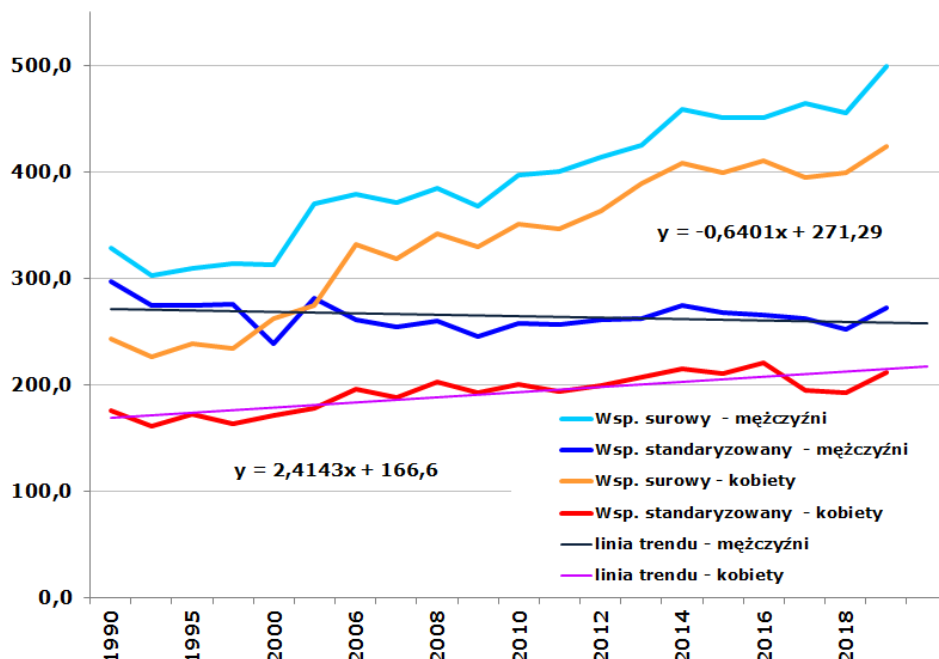


Tabela V: Surowe i standaryzowane współczynniki zachorowalności na nowotwory złośliwe w województwie lubelskim w latach 1990-2019 (na 100 tys. mieszkańców)

Rok	Wsp. surowy ogółem	Mężczyźni		Kobiety	
		Wsp. surowy	Wsp. stand.	Wsp. surowy	Wsp. stand.
1990	284,5	327,9	297,3	243,2	175,1
1991	263,4	302,8	273,8	225,8	160,5
1995	272,7	309,3	274,1	237,8	171,9
1996	271,5	313,1	275,8	233,6	163,1
2000	283,9	310,5	238,3	283,3	169,0
2001	320,5	369,6	280,6	273,9	178,2
2006	354,6	378,4	260,8	331,5	195,2
2007	343,5	370,5	254,5	317,7	188,0
2008	362,5	384,6	260,1	341,8	201,9
2009	348,2	367,6	245,4	329,9	191,8
2010	373,0	397,2	257,8	350,3	199,8
2011	372,3	400,2	256,0	346,1	193,6
2012	387,7	413,9	260,4	363,0	198,5
2013	406,0	424,5	261,8	388,6	206,3
2014	427,8	458,7	274,8	407,8	214,5
2015	424,6	450,7	270,0	398,8	209,5
2016	430,6	450,8	265,7	410,7	220,7
2017	428,3	464,7	262,0	394,1	195,0
2018	426,3	455,6	252,0	398,8	192,6
2019	460,2	499,4	272,1	423,3	211,9

Struktura zachorowań na nowotwory złośliwe w województwie lubelskim jest pod względem lokalizacji schorzeń zbliżona do ogólnopolskiej³¹.

Wśród mężczyzn w województwie lubelskim najczęstszymi nowotworami od lat pozostawały nowotwory płuca. Jednak od 2015r. zajmują one drugie miejsce co do częstości zachorowań. Liczba nowych zachorowań spadła w roku 2019 do 714 przypadków, a ich udział odsetkowy wśród zachorowań na nowotwory złośliwe wyniósł 14,0%. Standaryzowane współczynniki zachorowalności w ciągu ostatnich 20 lat wykazują stałą tendencję spadkową (spadek o niemal 50%), zgodnie z ogólnym trendem obserwowanym w tym okresie w Polsce^{32,33}. Pod względem standaryzowanych współczynników zachorowalności na nowotwory płuca u mężczyzn województwo lubelskie w 2019 roku zajęło 10 miejsce w Polsce³⁴.

W 2019 roku pierwsze miejsce wśród nowotworów u mężczyzn w województwie lubelskim zajmowały nowotwory gruczołu krokowego. Standaryzowane współczynniki zachorowalności wzrosły z około 19/100 tys. w roku 1990 i 2000 do 56,7/100 tys. w roku 2019, co stanowi ponad 290% wzrost. Liczba zarejestrowanych zachorowań wzrosła ze 156 w 1990r. do 318 w roku 2000 i 1144 w 2019r.

Kolejną grupą najczęstszych nowotworów złośliwych są nowotwory jelita grubego, wśród których w okresie 20 lat nastąpił niemal 2-krotny wzrost liczby rejestrowanych zachorowań (243 w 1990r., 314 w 2000r. i 624 w 2019r.) oraz wzrost standaryzowanych współczynników zachorowalności o blisko 50% (z blisko 22/100 tys. w latach 1990-2000 do niemal 31,6/100 tys. w roku 2019).

Zmiany zachorowalności dotyczące powyższych lokalizacji są odzwierciedleniem ogólnych tendencji w tej grupie nowotworów obserwowanych w krajach wysoko rozwiniętych³⁵.

Wzrost współczynników zachorowalności nastąpił także wśród pozostałych nowotworów układu moczowego. Zachorowalność na nowotwory pęcherza moczowego w roku 2019 wyniosła 17,9/100 tys., a współczynnik ten jest wyższy o około 40% w porównaniu z rokiem 1990 (12,7/100 tys.). Współczynniki te zbliżone są obecnie do opisywanych w latach 2003-2004 (po wzroście do ponad 20/100 tys. obserwowanym w latach 2010 i 2014). Dla nowotworów nerki obserwuje się wzrost z 7,6/100 tys. w roku 1990 do prawie 12,5/100 tys. w roku 2019 (co stanowi ponad 60% wzrost). Liczby zarejestrowanych zachorowań wzrosły odpowiednio: dla nowotworów pęcherza moczowego z 143 do 362 w roku 2019, a dla nowotworów nerki z 84 do 209.

Przebieg zmian liczby zachorowań oraz standaryzowanych współczynników zachorowalności dla raka nerki (zważywszy, że do 1997 roku kod topograficzny w tej lokalizacji obejmował również guzy miedniczki nerkowej) wskazuje na wyraźne niedorejestrowanie tej grupy nowotworów istniejące do roku 2000. O ile tak znaczny wzrost zachorowań na raka stercza może być po części tłumaczony powszechnym stosowaniem badania PSA, skutkującym zwiększonym wykrywaniem wczesnych przypadków tego nowotworu, to w dwóch pozostałych lokalizacjach należy brać pod uwagę etiologię związaną z paleniem tytoniu.

Poza nowotworami płuca, lokalizacją, w której od lat obserwowana była tendencja spadkowa są nowotwory żołądka. Postępuje spadek zarówno liczby zachorowań (z 266 w 1990r. do 173 w 2019r.), jak i standaryzowanych współczynników zachorowalności

³¹ Didkowska J, Wojciechowska U, Olasek P, dos Santos FC, Michałek I; - Nowotwory złośliwe w Polsce w 2019 roku, – Narodowy Instytut Onkologii im. Marii Skłodowskiej-Curie Państwowy Instytut Badawczy, Warszawa 2021.

³² Wojciechowska U, Didkowska J, Tarkowski W, Zatoński W: Nowotwory złośliwe w Polsce w 2004 roku. Centrum Onkologii Instytut im. M. Skłodowskiej-Curie, Warszawa, 2006

³³ Wojciechowska U, Czaderny K, Ciuba A, Olasek P; Didkowska J - Nowotwory złośliwe w Polsce w 2016 roku, Centrum Onkologii – Instytut im. Marii Skłodowskiej-Curie, Warszawa 2018.

³⁴ Didkowska J, Wojciechowska U, Olasek P, Caetano dos Santos F, Michałek I, - Nowotwory złośliwe w Polsce w 2019 roku, Narodowy Instytut Onkologii im. Marii Skłodowskiej-Curie Państwowy Instytut Badawczy, Warszawa 2021

³⁵ Baza danych IARC: <http://globocan.iarc.fr>

(z ponad 23,6/100 tys. w roku 1990 do 9,3/100 tys. w roku 2019).

Graficzne przedstawienie trendów zachorowalności województwie lubelskim na tle Polski zawierają **wykresy 1-14** (str. 88 - 94).

Wśród kobiet w województwie lubelskim najczęstszym nowotworem od lat pozostaje rak piersi, a roczna liczba nowych zarejestrowanych zachorowań w ciągu ostatnich 20 lat wzrosła ponad dwukrotnie (371 w roku 1990 i 974 w roku 2019). Standaryzowany współczynnik zachorowalności wzrósł w tym czasie z 27,6/100 tys. do 50,9/100 tys., co przybliżyło nasz region do średniej zachorowalności dla Polski. Pod względem standaryzowanych współczynników zachorowalności na nowotwory piersi u kobiet w 2019 roku województwo lubelskie zajmowało 16 (ostatnie) miejsce w Polsce³⁶. Analizując łącznie inwazyjne (C50) i nieinwazyjne (D05) nowotwory piersi odnotowujemy jeszcze wyraźniejszy trend wzrostowy zachorowań na nowotwory piersi (łącznie 1002 przypadków w 2019r. i 21,8% zachorowań). Wzrastająca liczba zgłaszanych wczesnych rozpoznań guzów piersi rodzi potrzebę analizowania tych 2 kodów topograficznych łącznie.

Jelito grube jest umiejscowieniem, dla którego wśród kobiet obserwuje się wyraźnie mniejszą dynamikę zmian niż u mężczyzn. Choć liczba zarejestrowanych zachorowań wzrosła z 276 w roku 1990 do 399 w roku 2017, to w tym samym okresie standaryzowany współczynnik zachorowalności pozostał na zbliżonym poziomie (16,0/100 tys. w roku 1990 i 15,5/100 tys. w roku 2019).

Wzrost standaryzowanych współczynników zachorowalności obserwuje się także wśród nowotworów trzonu macicy, dla których współczynniki wzrosły z 9,8/100 tys. w roku 1990 do 18,1/100 tys. w roku 2019, co stanowi prawie 60% wzrost. Liczba zarejestrowanych zachorowań zwiększyła się 3-krotnie (z 132 w 1990r. do 400 w 2019r.).

Dla nowotworów jajnika obserwujemy brak wyraźnego trendu wzrostowego. Liczba zarejestrowanych zachorowań wzrosła ze 147 w 1990r. do 174 w 2019r., a standaryzowane współczynniki zachorowalności spadły i wynosiły: 11,6/100 tys. w roku 1990 i 9,3/100 tys. w roku 2019. Udział odsetkowy nowotworów jajnika wśród nowotworów ogółem u kobiet zmniejszył się z 5,7% w 1990r. do 3,8% w 2019r.

Obserwowany spadek standaryzowanego współczynnika zachorowalności na nowotwory szyjki macicy (z 14,8/100 tys. w roku 1990 do 11,5/100 tys. w roku 2019) jest niewystarczający i może być zjawiskiem mylącym w ocenie narażenia na ten nowotwór w populacji kobiet województwa lubelskiego (liczba zarejestrowanych zachorowań wynosiła: 198 w 1990r. i 117 w 2019r.). Towarzyszy mu bowiem wzrost liczby zarejestrowanych przypadków nowotworów *in situ* (D06) w tej lokalizacji (65 zachorowań w 2019 roku; standaryzowany współczynnik zachorowalności 3,8/100 tys. kobiet). Przy łącznej analizie przypadków inwazyjnych (C53) i nieinwazyjnych (D06) nowotworów szyjki macicy, lokalizacja ta znalazła się na szóstym miejscu wśród najczęstszych nowotworów u kobiet (182 nowe zachorowania, 4,0% nowotworów u kobiet), wyprzedzając nowotwory jajnika. Zarówno w Europie, jak i w innych regionach Polski odnotowuje się tendencję spadkową zachorowalności na ten nowotwór^{37,38,39,40}, co przy obecnych szerokich możliwościach diagnostycznych świadczy niewątpliwie o zbyt małym wykorzystaniu badań przesiewowych i profilaktyki pierwotnej.

Niepokojącym zjawiskiem jest także stały wzrost liczby zgłaszanych zachorowań (ze 156 w 1990r. do 359 w 2019r.) i standaryzowanych współczynników zachorowalności na nowotwory płuca wśród kobiet (z 10,0/100 tys. w roku 1990 do 14,6/100 tys. w roku 2019), co stanowi wzrost o ponad 46%). Wzrost ten, obserwowany wcześniej jedynie w dużych aglomeracjach miejskich, staje się obecnie powszechny i towarzyszy mu, w odróżnieniu od

³⁶ Baza danych Krajowego Rejestru Nowotworów - <http://onkologia.org.pl>

³⁷ Didkowska J, Wojciechowska U, Zatoński W: Nowotwory szyjki macicy w Polsce - epidemiologiczny bilans otwarcia i perspektywy. *Ginekol Pol*, 2006; 77 (9): 660-666.

³⁸ Krajowy Rejestr Nowotworów- Baza on-line: <http://onkologia.org.pl/raporty/>

³⁹ International Agency for Research on Cancer, European Cancer Observatory: <http://eco.iarc.fr/>

⁴⁰ Didkowska J, Wojciechowska U, Czaderny K, Olasek P, Ciuba A - Nowotwory złośliwe w Polsce w 2017 roku, Centrum Onkologii – Instytut im. Marii Skłodowskiej-Curie, Warszawa 2019.

mężczyzn, stały wzrost konsumpcji tytoniu wśród kobiet, co skutkować będzie w kolejnych latach dalszym wzrostem zachorowalności^{41,42}.

Podobnie jak u mężczyzn, znaczący trend spadkowy obserwowany był wśród nowotworów żołądka u kobiet. Standaryzowany współczynnik zachorowalności spadł z 10,0/100 tys. w roku 1990 do 4,5/100 tys. w roku 2019 (spadek o ponad 60%), a liczba zachorowań ze 157 w 1990r. do 118 w 2019r.

Graficzne przedstawienie trendów zachorowalności województwie lubelskim na tle Polski zawierają wykresy 1-14 (str. 88 - 94).

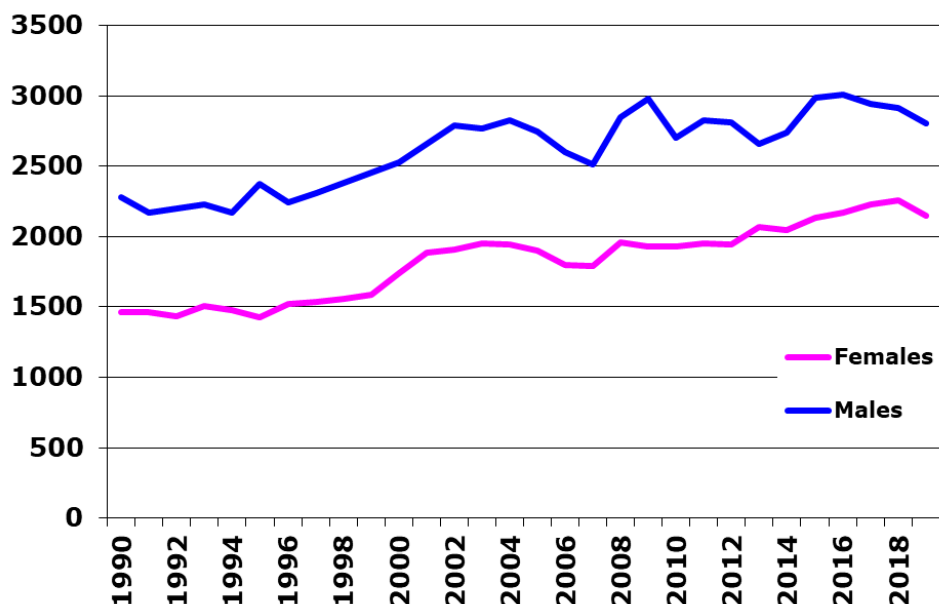
6. ZGONY NA NOWOTWORY ZŁOŚLIWE W WOJEWÓDZTWIE LUBELSKIM

Rejestry Nowotworów nie dysponują kompletnymi danymi o zgonach z powodu nowotworów złośliwych w regionie swojego działania. Wynika to z niewypełniania przez jednostki służby zdrowia Kart Zgłoszenia Nowotworu Złośliwego w większości przypadków zgonów z tego powodu. Kolejny powód to ograniczony dostęp Rejestrów do Statystycznych Kart Zgonu.

W celu oceny umieralności na nowotwory złośliwe na danym terenie Rejestry posługują się przetworzonymi danymi Głównego Urzędu Statystycznego publikowanymi przez Krajowy Rejestr Nowotworów. Dane GUS obciążone są jednakże poważnym błędem merytorycznym, co do pierwotnej przyczyny zgonu. W wielu przypadkach jako przyczyna zgonu, zamiast pierwotnego umiejscowienia nowotworu, podawane jest umiejscowienie zmian przerzutowych (wtórnych - zakres kodów od C77 do C79 według MSKChiPZ) lub nieokreślone umiejscowienie nowotworu (zakres kodów C76 i C80 według MSKChiPZ). Często jako przyczyna zgonu wymieniane są też powikłania krążeniowo-oddechowe choroby nowotworowej, powodując utratę danych, co do przyczyny pierwotnej.

Opisana wyżej sytuacja sprawia, że dane o umieralności w części tylko korespondują z danymi o zachorowaniach. Stawia to Polskę w gronie krajów o złej praktyce kodowania zgonów i niskiej jakości danych o zgonach, mimo 100% kompletności rejestracji⁴³.

Rysunek 9: Dynamika wzrostu liczby zgonów na nowotwory złośliwe w województwie lubelskim w latach 1990-2019⁴⁴



⁴¹ Ambroziak M, Kozieł A, Bednarski B, Goryński P, Łata E, Parchimowicz T i wsp.: Stan zagrożenia epidemią palenia tytoniu w Polsce. Europejskie Biuro Światowej Organizacji Zdrowia, World Health Organization, 2009.

⁴² Gliszczyński W.S: Palenie tytoniu w Polsce. INFOS 14(237), Biuro Analiz Sejmowych, 30 listopada 2017

⁴³ Didkowska J, Wojciechowska U, Zatoński W: Nowotwory złośliwe w Polsce w 2007 roku. Centrum Onkologii Instytut im. Marii Skłodowskiej-Curie, Warszawa 2009.

⁴⁴ Baza danych Lubelskiego Rejestru Nowotworów – opracowanie własne

W województwie lubelskim w 2017 roku zgłoszono **4 955** zgonów z powodu nowotworów złośliwych, w tym **2 804** u mężczyzn i **2 151** wśród kobiet⁴⁵. Oznacza to, że w ciągu ostatnich 20 lat liczba zarejestrowanych zgonów wzrosła o 22,6% (14,1% u mężczyzn i 35,7% u kobiet) (rys. 9).

Tabele 8A i 8B (str. 61 - 68) zawierają liczby zarejestrowanych zgonów na nowotwory złośliwe w województwie lubelskim w podziale na rozpoznania i 5-letnie przedziały wiekowe u mężczyzn i kobiet w 2019 roku.

Surowe współczynniki umieralności w przeliczeniu na 100 tys. mieszkańców wyniosły w województwie lubelskim w 2017r. **273,9** dla mężczyzn i **197,6** dla kobiet. Po standaryzacji wyniosły one odpowiednio: **142,9** zgonów na 100 tys. mężczyzn i **80,2** na 100 tys. kobiet. Stawia to nasze województwo na czternastym miejscu w Polsce pod względem umieralności z powodu nowotworów złośliwych u mężczyzn i piętnastym miejscu u kobiet⁴⁶ (tab. VI).

Rysunek 10: Dynamika zmian współczynników umieralności na nowotwory złośliwe w województwie lubelskim w latach 1990-2019⁴⁷

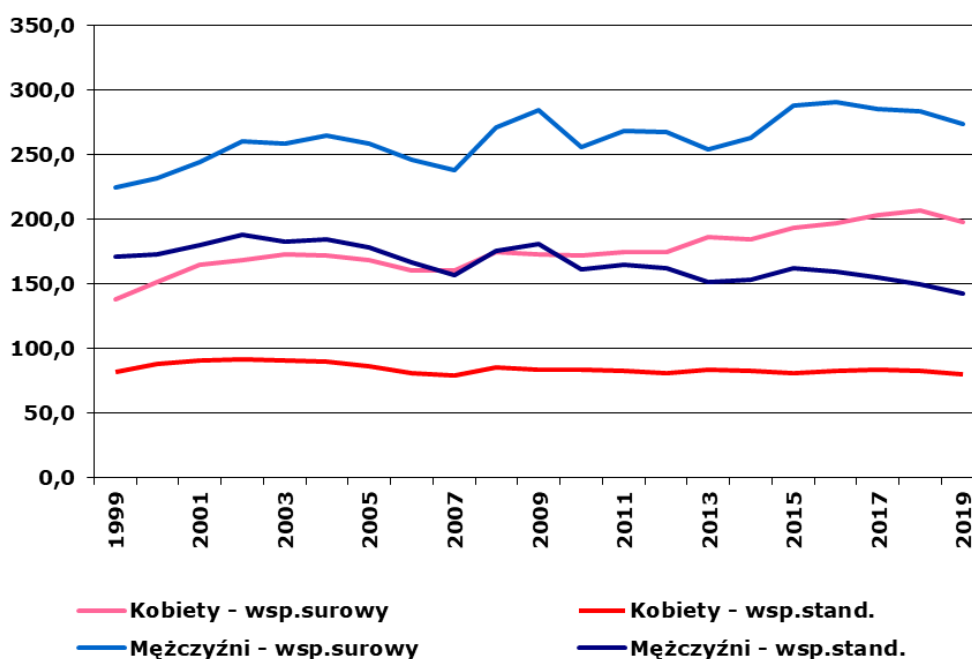


Tabela VI: Współczynniki standaryzowane i surowe umieralności w podziale na województwa – Polska 2019r.³⁹

Kod	Województwo	Mężczyźni		Kobiety	
		Wsp.stand.	Wsp.surowy	Wsp.stand.	Wsp.surowy
02	DOLNOŚLĄSKIE	160,3	317,8	100,6	261,2
04	KUJAWSKO-POMORSKIE	161,5	307,4	103,9	249,3
06	LUBELSKIE	142,9	273,9	80,2	197,6
08	LUBUSKIE	159,5	298,0	105,5	245,9
10	ŁÓDZKIE	157,4	318,0	96,8	256,2
12	MAŁOPOLSKIE	140,7	265,5	85,9	211,8
14	MAZOWIECKIE	145,7	283,0	91,9	228,5
16	OPOLSKIE	139,1	286,5	88,5	235,3
18	PODKARPACKIE	134,6	248,3	71,4	171,3

⁴⁵ Raporty na podstawie danych Krajowego Rejestru Nowotworów - <http://epid.coi.waw.pl/krm/>

⁴⁶ Baza danych Krajowego Rejestru Nowotworów - <http://onkologia.org.pl/raporty/>

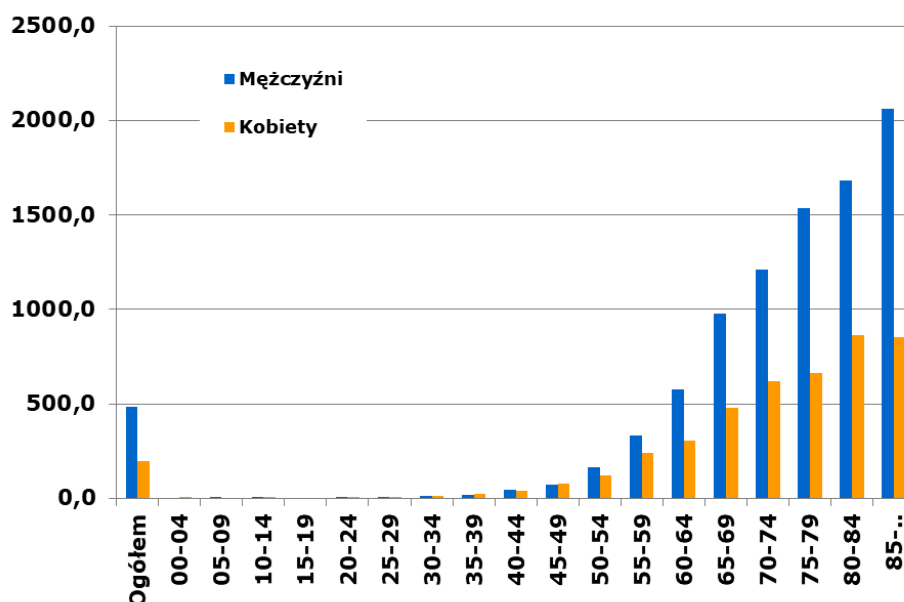
⁴⁷ Baza danych Lubelskiego Rejestru Nowotworów – opracowanie własne

Kod	Województwo	Mężczyźni		Kobiety	
		Wsp.stand.	Wsp.surowy	Wsp.stand.	Wsp.surowy
20	PODLASKIE	147,7	290,4	83,3	216,8
22	POMORSKIE	152,3	282,1	99,1	232,1
24	ŚLĄSKIE	152,4	316,3	97,1	249,5
26	ŚWIĘTOKRZYSKIE	147,9	305,7	81,8	206,9
28	WARMIŃSKO-MAZURSKIE	158,3	282,7	100,6	235,3
30	WIELKOPOLSKIE	166,2	298,7	102,3	235,0
32	ZACHODNIOPOMORSKIE	155,0	303,5	101,6	255,0
	Polska	151,4	292,8	93,7	231,9

Tabele 9A i 9B (str. 69 - 76) przedstawiają współczynniki surowe dla zgonów w podziale na rozpoznania i 5-letnie grupy wiekowe wśród kobiet i mężczyzn w 2019r.

Umieralność z powodu nowotworów złośliwych wzrasta z wiekiem, a szczególny jej wzrost obserwuje się po 50-tym roku życia u obu płci. W 2019 roku najwyższe współczynniki umieralności obserwowano w grupach wiekowych powyżej 85 lat zarówno u mężczyzn, jak i u kobiet (rys. 11).

Rysunek 11: Współczynniki surowe umieralności w przedziałach wiekowych - woj. lubelskie 2019r.⁴⁸



Struktura zgonów z powodu nowotworów złośliwych w województwie lubelskim jest zbliżona do ogólnopolskiej. Negatywnym zjawiskiem, z punktu widzenia jakości danych pochodzących z aktów zgonu przekazywanych do GUS, był wysoki u obu płci odsetek zgonów z powodu wtórnego (C77-C79) lub bliżej nieokreślonego umiejscowienia nowotworu (C76 i C80). W 2019 roku wynosił on łącznie 3,5% u mężczyzn i 6,1% u kobiet. W stosunku do roku 2009 obserwuje się spadek odsetka umiejscowień niezidentyfikowanych, kiedy to odsetki te wynosiły odpowiednio 8,8% u mężczyzn i 10,2% u kobiet⁴⁹.

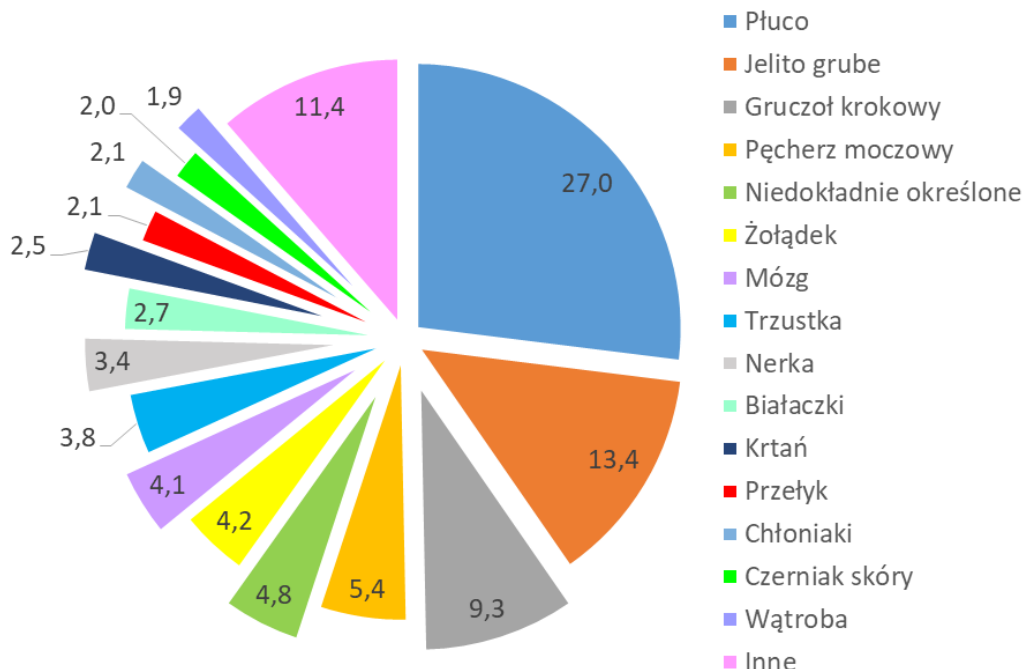
Wśród mężczyzn w 2019 roku najczęstszą przyczyną zgonów z powodu nowotworu złośliwego były nowotwory płuc stanowiące 27,0% zgonów (standaryzowany współczynnik umieralności 38,5/100 tys.). Kolejne miejsca zajmowały nowotwory jelita grubego (13,4%; standaryzowany współczynnik umieralności 18,6/100 tys.), nowotwory gruczołu krokowego (9,3%; 11,7/100 tys.), nowotwory pęcherza moczowego (5,4%; 7,1/100 tys.) i nowotwory niedokładnie określone (4,8%; 6,9/100 tys.) (rys. 12).

⁴⁸ Baza danych Krajowego Rejestru Nowotworów - <http://onkologia.org.pl/raporty/> - opracowanie własne

⁴⁹ Raporty na podstawie danych Krajowego Rejestru Nowotworów - <http://onkologia.org.pl/raporty/>

Tabela 10A oraz wykres (str. 77) przedstawiają współczynniki umieralności dla najczęstszych umiejscowień nowotworów złośliwych będących przyczyną zgonów u mężczyzn w województwie lubelskim w 2019 roku.

Rysunek 12: Najczęstsze umiejscowienia nowotworów złośliwych u mężczyzn w województwie lubelskim w 2019 roku wg odsetka zarejestrowanych zgonów⁵⁰



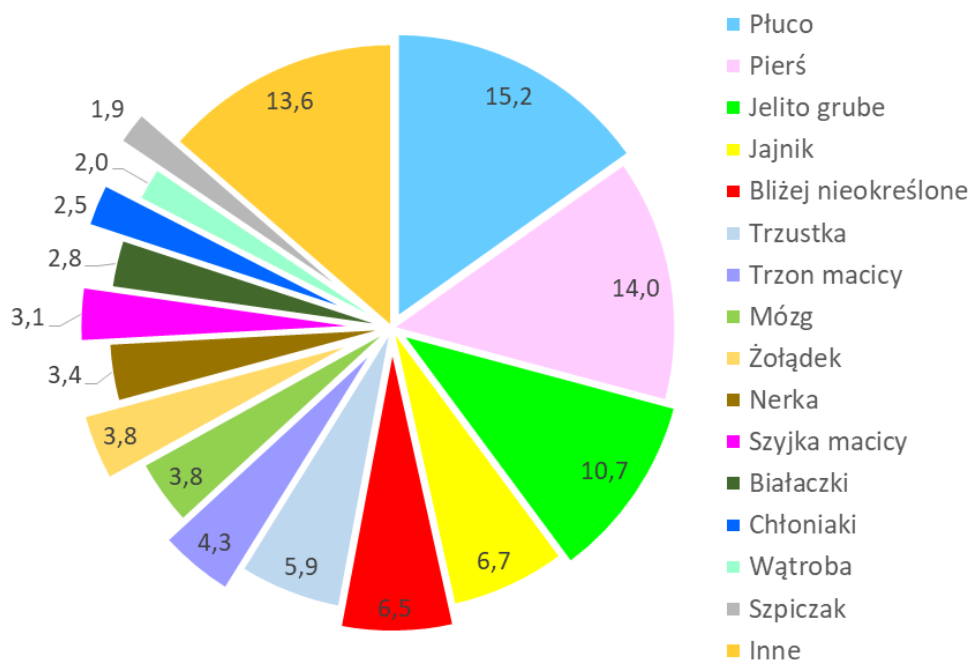
Wśród kobiet najczęstszą określoną przyczyną zgonów z powodu nowotworu złośliwego w 2019 roku były nowotwory płuca (15,2% zgonów; standaryzowany współczynnik umieralności 12,4/100 tys.), wyprzedzając nowotwory gruczołu piersiowego (14,0% zgonów; współczynnik umieralności 12,6/100 tys.). Kolejne miejsca zajmowały nowotwory jelita grubego (10,7%; 7,6/100 tys.), niedokładnie określone (6,7%; 6,1/100 tys.) i nowotwory jajnika (5,9%; 4,2/100 tys.) (rys. 13).

Tabela 10B oraz wykres (str. 78) przedstawiają współczynniki umieralności dla najczęstszych umiejscowień nowotworów złośliwych będących przyczyną zgonów u kobiet w województwie lubelskim w 2019 roku.

Tabele 11A i 11B (str. 79 - 82) przedstawiają liczbę, współczynniki surowe i standaryzowane oraz odsetki zgonów w podziale na rozpoznania wśród mężczyzn i kobiet w województwie lubelskim w 2019r.

⁵⁰ Baza danych Krajowego Rejestru Nowotworów - <http://onkologia.org.pl/raporty/> - opracowanie własne

Rysunek 13: Najczęstsze umiejscowienia nowotworów złośliwych u kobiet w województwie lubelskim w 2019 roku wg odsetka zarejestrowanych zgonów⁵¹



⁵¹ Baza danych Krajowego Rejestru Nowotworów - <http://epid.coi.waw.pl/krn/> - opracowanie własne

WYKAZ TABEL, MAP I WYKRESÓW

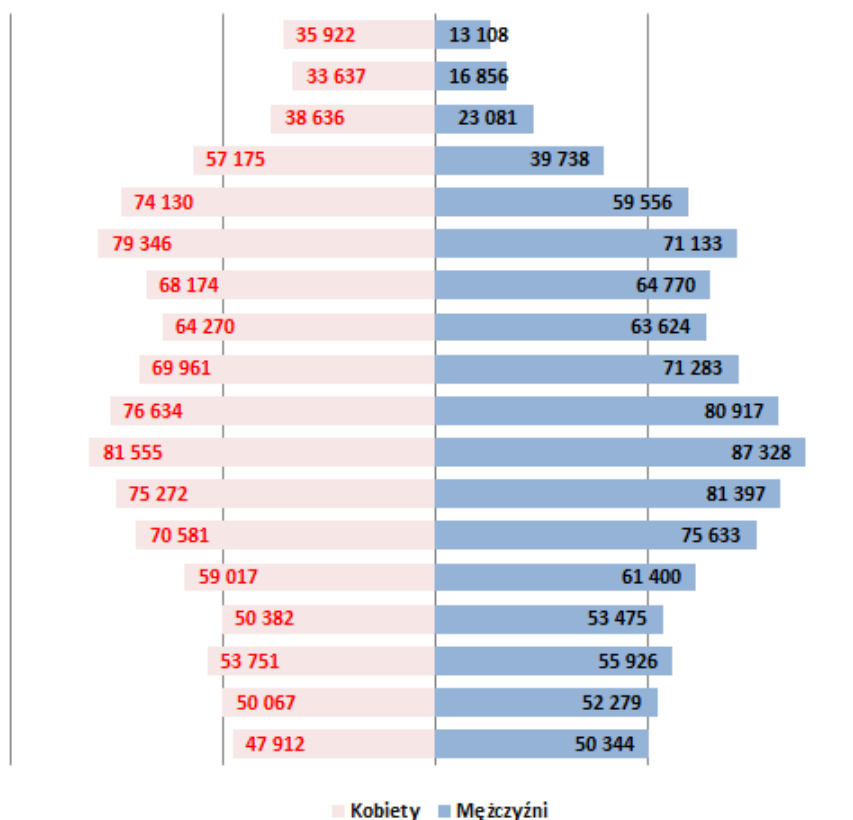
- I. Tabela 1A – Ludność w województwie lubelskim w 2019r. według płci i przedziałów wiekowych (stan na 31.XII) str. 29
- II. Tabela 1B – Ludność w województwie lubelskim w 2019r. według płci i powiatów (stan na 31.XII) str. 30
- III. Tabela 1C – Standardowa populacja świata str. 31
- IV. Tabela 2A i wykres: 15 najczęstszych lokalizacji nowotworów złośliwych u mężczyzn w województwie lubelskim w 2019 roku str. 32
- V. Tabela 2B i wykres: 15 najczęstszych lokalizacji nowotworów złośliwych u kobiet w województwie lubelskim w 2019 roku str. 33
- VI. Tabela 3A: Liczba, współczynniki surowe i standaryzowane oraz wskaźnik struktury procentowej zachorowań na nowotwory złośliwe w województwie lubelskim w 2019 roku – mężczyźni str. 34
- VII. Tabela 3B: Liczba, współczynniki surowe i standaryzowane oraz wskaźnik struktury procentowej zachorowań na nowotwory złośliwe w województwie lubelskim w 2019 roku – kobiety str. 38
- VIII. Tabela 4A: Liczba zachorowań na nowotwory złośliwe u mężczyzn w województwie lubelskim w 2019 roku, z podziałem na 5-letnie grupy wiekowe str. 42
- IX. Tabela 4B: Liczba zachorowań na nowotwory złośliwe u kobiet w województwie lubelskim w 2019 roku, z podziałem na 5-letnie grupy wiekowe str. 46
- X. Tabela 5A: Surowe współczynniki zachorowalności na nowotwory złośliwe (w przeliczeniu na 100 tys) u mężczyzn w województwie lubelskim w 2019 roku, z podziałem na 5-letnie grupy wiekowe str. 50
- XI. Tabela 5B: Surowe współczynniki zachorowalności na nowotwory złośliwe (w przeliczeniu na 100 tys) u kobiet w województwie lubelskim w 2019 roku, z podziałem na 5-letnie grupy wiekowe str. 54
- XII. Tabela 6A: Liczba zachorowań na nowotwory złośliwe u mężczyzn w powiatach województwa lubelskiego w 2019 roku, z podziałem na 5-letnie grupy wiekowe str. 58
- XIII. Tabela 6B: Liczba zachorowań na nowotwory złośliwe u kobiet w powiatach województwa lubelskiego w 2019 roku, z podziałem na 5-letnie grupy wiekowe str. 59
- XIV. Tabela 7: Surowe i standaryzowane współczynniki zachorowalności na nowotwory złośliwe w powiatach województwa lubelskiego w 2019 roku str. 60
- XV. Tabela 8A: Liczba zgonów na nowotwory złośliwe u mężczyzn w województwie lubelskim w 2019 roku, z podziałem na 5-letnie grupy wiekowe str. 61
- XVI. Tabela 8B: Liczba zgonów na nowotwory złośliwe u kobiet w województwie lubelskim w 2019 roku, z podziałem na 5-letnie grupy wiekowe str. 65
- XVII. Tabela 9A: Surowe współczynniki umieralności na nowotwory złośliwe u mężczyzn w województwie lubelskim w 2019 roku, w 5-letnich grupach wiekowych w przeliczeniu na 100 tys. mężczyzn str. 69
- XVIII. Tabela 9B: Surowe współczynniki umieralności na nowotwory złośliwe u kobiet w województwie lubelskim w 2019 roku, w 5-letnich grupach wiekowych w przeliczeniu na 100 tys. kobiet str. 73
- XIX. Tabela 10A i wykres: Najczęstsze nowotwory złośliwe będące przyczyną zgonów u mężczyzn w województwie lubelskim w 2019 roku str. 77
- XX. Tabela 10B i wykres: Najczęstsze nowotwory złośliwe będące przyczyną zgonów

u kobiet w województwie lubelskim w 2019 roku	str. 78
XXI. Tabela 11A: Liczba, współczynniki surowe i standaryzowane oraz wskaźnik struktury procentowej zgonów na nowotwory złośliwe w województwie lubelskim w 2019 roku – mężczyźni	str. 79
XXII. Tabela 11B: Liczba, współczynniki surowe i standaryzowane oraz wskaźnik struktury procentowej zgonów na nowotwory złośliwe w województwie lubelskim w 2019 roku – kobiety	str. 81
XXIII. Mapa 1: Układ administracyjny województwa lubelskiego	str. 83
XXIV. Mapa 2: Gęstość zaludnienia w Polsce oraz procentowy udział ludności zamieszkałej na terenach wiejskich w 2019 roku	str. 84
XXV. Mapa 3: Rozkład geograficzny zachorowalności na nowotwory złośliwe u mężczyzn w powiatach województwa lubelskiego w latach 2015 – 2019	str. 85
XXVI. Mapa 4: Rozkład geograficzny zachorowalności na nowotwory złośliwe u kobiet w powiatach województwa lubelskiego w latach 2015 – 2019.	str. 86
XXVII. Tabela 12: Średnie standaryzowane współczynniki zachorowalności na nowotwory złośliwe w powiatach województwa lubelskiego w latach 2015 – 2019	str. 87
XXVIII. Wykresy 1-14: Trendy czasowe zachorowalności na wybrane nowotwory złośliwe w województwie lubelskim w latach 1989 – 2019	str. 88
XXIX. Wykresy 15-24: Zachorowalność w 5-letnich przedziałach wiekowych dla wybranych nowotworów złośliwych w województwie lubelskim	str. 95

Tabela 1A: Ludność w województwie lubelskim w 2019 r. wg płci i przedziałów wiekowych (stan na 31.XII)^{52, 53}

Table 1A: Population of Lublin region by sex and age brackets, 2019 (on 31 of December)

Grupa wiekowa	Ogółem	Mężczyźni	Kobiety
85 +	13 108	35 922	49 030
80-84	16 856	33 637	50 493
75-79	23 081	38 636	61 717
70-74	39 738	57 175	96 913
65-69	59 556	74 130	133 686
60-64	71 133	79 346	150 479
55-59	64 770	68 174	132 944
50-54	63 624	64 270	127 894
45-49	71 283	69 961	141 244
40-44	80 917	76 634	157 551
35-39	87 328	81 555	168 883
30-34	81 397	75 272	156 669
25-29	75 633	70 581	146 214
20-24	61 400	59 017	120 417
15-19	53 475	50 382	103 857
10-14	55 926	53 751	109 677
05-09	52 279	50 067	102 346
00-04	50 344	47 912	98 256
LUBELSKIE ogółem	1 021 848	1 086 422	2 108 270



⁵² Główny Urząd Statystyczny. Baza Demografia; <http://demografia.stat.gov.pl/bazademografia>

⁵³ Powierzchnia i ludność w przekroju terytorialnym. Główny Urząd Statystyczny, Warszawa 2019.

**Tabela 1B: Ludność w województwie lubelskim w 2019r. wg płci i powiatów
(stan na 31.XII)^{54, 55}**

**Table 1B: Population of Lublin region by sex and districts, 2019
(on 31 December)**

Powiat	Ogółem	Mężczyźni	Kobiety
Powiat bialski	110 772	55 094	55 678
Powiat biłgorajski	100 919	49 765	51 154
Powiat chełmski	78 014	38 562	39 452
Powiat hrubieszowski	62 847	30 812	32 035
Powiat janowski	45 709	22 684	23 025
Powiat krasnostawski	63 258	30 805	32 453
Powiat kraśnicki	95 348	46 331	49 017
Powiat lubartowski	88 352	43 179	45 173
Powiat lubelski	155 566	76 202	79 364
Powiat łęczyński	57 331	28 122	29 209
Powiat łukowski	106 816	53 103	53 713
Powiat opolski	59 208	28 933	30 275
Powiat parczewski	34 711	17 245	17 466
Powiat puławski	113 173	54 181	58 992
Powiat radzyński	58 858	29 432	29 426
Powiat rycki	55 988	27 943	28 045
Powiat świdnicki	71 840	34 536	37 304
Powiat tomaszowski	82 762	40 747	42 015
Powiat włodawski	38 353	18 912	19 441
Powiat zamojski	106 122	52 318	53 804
Powiat m. Biała Podlaska	57 170	27 376	29 794
Powiat m. Chełm	61 932	29 050	32 882
Powiat m. Lublin	339 784	156 709	183 075
Powiat m. Zamość	63 437	29 807	33 630
Razem	2 108 270	1 021 848	1 086 422

⁵⁴ Główny Urząd Statystyczny. Baza Demografia; <http://demografia.stat.gov.pl/bazademografia/>

⁵⁵ Powierzchnia i ludność w przekroju terytorialnym. Główny Urząd Statystyczny, Warszawa 2019.

Tabela 1C: Standardowa populacja świata)⁵⁶
Table 1C: World standard population

Grupa wiekowa	Świat
0-4	12000
05-09	10000
10-14	9000
15-19	9000
20-24	8000
25-29	8000
30-34	6000
35-39	6000
40-44	6000
45-49	6000
50-54	5000
55-59	4000
60-64	4000
65-69	3000
70-74	2000
75-79	1000
80-84	500
85+	500
Total	100000

⁵⁶ Glossary of Terms, Cancer Incidence In Five Continents Volume X. International Agency for Research on Cancer; WHO; IARC, Lyon 2013; <http://ci5.iarc.fr/CI5-X/Pages/glossary.aspx>

Tabela 2A: 15 najczęstszych lokalizacji nowotworów złośliwych umęczyzn w województwie lubelskim w 2019 roku**Table 2A: 15 the most frequent cancer sites in males, Lublin region, 2019**

L.p.	Kod ICD-X	Umiejscowienie	Liczba	Wsp. surowy	Wsp. stand.	Wsk. %
1	C61	Gruczoł krokowy	1144	111,95	56,69	22,42
2	C33-C34	Płuco	714	69,87	36,76	13,99
3	C18-C20	Jelito grube	624	61,07	31,61	12,23
4	C67	Pęcherz moczowy	362	35,43	17,86	7,09
5	C64	Nerka	209	20,45	12,45	4,10
6	C16	Żołądek	173	16,93	9,29	3,39
7	C81-C85	Chłoniaki	131	12,82	8,79	2,57
8	C77-80	Wtórne i nieokreślone	119	11,65	6,16	2,33
9	C91-C95	Białaczki	116	11,35	7,39	2,27
10	C32	Krtań	101	9,88	5,50	1,98
11	C25	Trzustka	84	8,22	4,38	1,65
12	C71	Mózg	84	8,22	6,07	1,65
13	C43	Czerniak skóry	81	7,93	4,60	1,59
14	C15	Przełyk	63	6,17	3,65	1,23
15	C62	Jądro	59	5,77	4,81	1,16

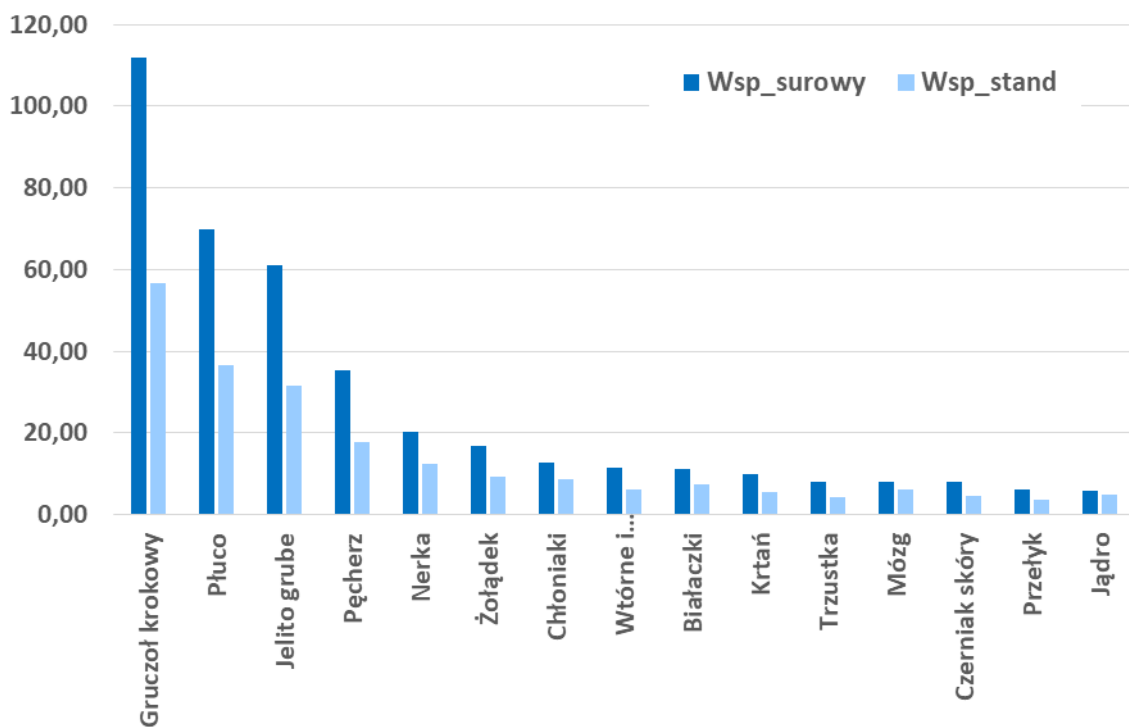


Tabela 2B: 15 najczęstszych lokalizacji nowotworów złośliwych wśród kobiet w województwie lubelskim w 2019 roku

Table 2B: 15 the most frequent cancer sites in females, Lublin Region, 2019

L.p.	Kod ICD-X	Umiejscowienie	Liczba	Wsp. surowy	Wsp. stand.	Wsk. %
1	C50+D05	Pierś	1002	92,23	52,71	21,79
2	C54	Trzon macicy	400	36,82	18,12	8,70
3	C18-C20	Jelito grube	399	36,73	15,47	8,68
4	C33-C34	Płuco	359	33,04	14,63	7,81
5	C53+D06	Szyjka macicy	182	16,75	11,52	3,96
6	56	Jajnik	174	16,02	9,27	3,78
7	C73	Tarczyca	147	13,53	9,86	3,20
8	C64	Nerka	140	12,89	6,26	3,04
9	C81-85	Chłoniaki	137	12,61	7,06	2,98
10	C16	Żołądek	118	10,86	4,53	2,57
11	C43	Czerniak skóry	103	9,48	4,78	2,24
12	C77-C80	Wtórne i nieokreślone	100	9,20	3,30	2,17
13	C25	Trzustka	99	9,11	3,91	2,15
14	C91-95	Białaczki	93	8,56	5,03	2,02
15	C67	Pęcherz	85	7,82	3,16	1,85

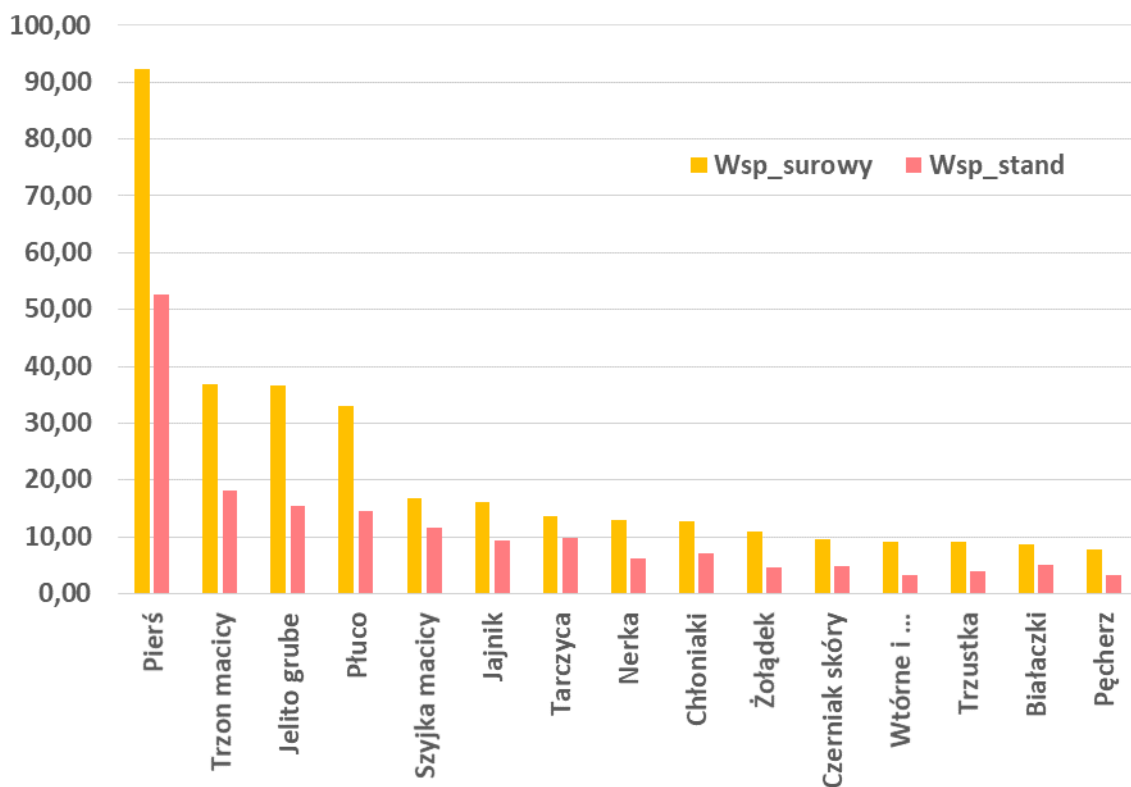


Tabela 3A: Liczba, współczynniki surowe i standaryzowane oraz wskaźnik struktury procentowej zachorowań na nowotwory złośliwe w województwie lubelskim w 2019 roku - mężczyźni

Table 3A: The number, crude and standardized rates, cancer incidence rate in percent in males, Lublin Region, 2019

ICD 10	Rozpoznanie	Liczba przypadków	Wsp. surowy	Wsp. standaryz.	Wsk. struktury %
C00	Nowotwory złośliwe wargi	20	1,96	1,02	0,39
C01	Nowotwór złośliwy nasady języka	17	1,66	0,94	0,33
C02	Nowotwór złośliwy innych i nieokreślonych części języka	25	2,45	1,48	0,49
C03	Nowotwór złośliwy dziąsła	2	0,20	0,10	0,04
C04	Nowotwór złośliwy dna jamy ustnej	19	1,86	1,21	0,37
C05	Nowotwór złośliwy podniebienia	4	0,39	0,23	0,08
C06	Nowotwór złośliwy innych i nieokreślonych części jamy ustnej	7	0,69	0,49	0,14
C07	Nowotwór złośliwy ślinianki przyusznej	11	1,08	0,70	0,22
C08	Nowotwór złośliwy innych i nieokreślonych dużych gruczołów ślinowych	5	0,49	0,35	0,10
C09	Nowotwory złośliwe migdałka	26	2,54	1,56	0,51
C10	Nowotwór złośliwy części ustnej gardła (oropharynx)	13	1,27	0,73	0,25
C11	Nowotwór złośliwy części nosowej gardła (nasopharynx)	7	0,69	0,39	0,14
C12	Nowotwór złośliwy zachyłka gruszkowatego	5	0,49	0,32	0,10
C13	Nowotwór złośliwy części krtaniowej gardła (hypopharynx)	16	1,57	0,85	0,31
C14	Nowotwór złośliwy o innym i bliżej nieokreślonym umiejscowieniu w obrębie wargi, jamy ustnej i gardła	9	0,88	0,53	0,18
C15	Nowotwór złośliwy przełyku	63	6,17	3,65	1,23
C16	Nowotwór złośliwy żołądka	173	16,93	9,29	3,39
C17	Nowotwór złośliwy jelita cienkiego	16	1,57	0,94	0,31
C18	Nowotwór złośliwy okrężnicy	357	34,94	17,76	7,00
C19	Nowotwór złośliwy zgięcia esiczo -odbytniczego	40	3,91	2,02	0,78
C20	Nowotwór złośliwy odbytnicy	227	22,21	11,83	4,45
C21	Nowotwór złośliwy odbytu i kanału odbytu	3	0,29	0,18	0,06
C22	Nowotwór złośliwy wątroby i przewodów żółciowych wewnątrzwątrobowych	45	4,40	2,54	0,88
C23	Nowotwór złośliwy pęcherzyka żółciowego	9	0,88	0,50	0,18
C24	Nowotwór złośliwy innych i nieokreślonych części dróg żółciowych	20	1,96	1,04	0,39
C25	Nowotwór złośliwy trzustki	84	8,22	4,38	1,65
C26	Nowotwór złośliwy innych i niedokładnie określonych narządów trawiennych	4	0,39	0,23	0,08

LUBELSKI REJESTR NOWOTWORÓW – WOJEWÓDZKIE BIURO REJESTRACJI

ICD 10	Rozpoznanie	Liczba przypadków	Wsp. surowy	Wsp. standaryz.	Wsk. struktury %
C30	Nowotwór złośliwy jamy nosowej i ucha środkowego	3	0,29	0,14	0,06
C31	Nowotwór złośliwy zatok przynosowych	7	0,69	0,46	0,14
C32	Nowotwór złośliwy krtani	101	9,88	5,50	1,98
C33	Nowotwór złośliwy tchawicy	1	0,10	0,05	0,02
C34	Nowotwór złośliwy oskrzela i płuca	713	69,78	36,71	13,97
C37	Nowotwór złośliwy grasicy	3	0,29	0,18	0,06
C38	Nowotwór złośliwy serca, śródpiersia i opłucnej	5	0,49	0,32	0,10
C39	Nowotwór złośliwy innych i niedokładnie określonych części układu oddechowego i narządów klatki piersiowej	0	0,00	0,00	0,00
C40	Nowotwór złośliwy kości i chrząstki stawowej kończyn	3	0,29	0,32	0,06
C41	Nowotwór złośliwy kości i chrząstki stawowej o innym i nieokreślonym umiejscowieniu	6	0,59	0,56	0,12
C43	Czerniak złośliwy skóry	81	7,93	4,60	1,59
C44	Inne nowotwory złośliwe skóry	484	47,37	23,58	9,48
C45	Międzybłoniak	17	1,66	0,84	0,33
C46	Mięsak Kaposi'ego	1	0,10	0,07	0,02
C47	Nowotwory złośliwe nerwów obwodowych i autonomicznego układu nerwowego	1	0,10	0,24	0,02
C48	Nowotwór złośliwy przestrzeni zaotrzewnowej i otrzewnej	4	0,39	0,24	0,08
C49	Nowotwory złośliwe tkanki łącznej i innych tkanek miękkich	26	2,54	1,41	0,51
C50	Nowotwór złośliwy sutka	9	0,88	0,44	0,18
C51	Nowotwór złośliwy sromu	0	0,00	0,00	0,00
C52	Nowotwór złośliwy pochwy	0	0,00	0,00	0,00
C53	Nowotwór złośliwy szyjki macicy	0	0,00	0,00	0,00
C54	Nowotwór złośliwy trzonu macicy	0	0,00	0,00	0,00
C55	Nowotwór złośliwy nieokreślonej części macicy	0	0,00	0,00	0,00
C56	Nowotwór złośliwy jajnika	0	0,00	0,00	0,00
C57	Nowotwór złośliwy innych i nieokreślonych żeńskich narządów płciowych	0	0,00	0,00	0,00
C58	Nowotwór złośliwy łóżyska	0	0,00	0,00	0,00
C60	Nowotwór złośliwy prącia	17	1,66	0,93	0,33
C61	Nowotwór złośliwy gruczołu krokowego	1144	111,95	56,69	22,42
C62	Nowotwór złośliwy jądra	59	5,77	4,81	1,16
C63	Nowotwór złośliwy innych i nieokreślonych męskich narządów płciowych	0	0,00	0,00	0,00

LUBELSKI REJESTR NOWOTWORÓW – WOJEWÓDZKIE BIURO REJESTRACJI

ICD 10	Rozpoznanie	Liczba przypadków	Wsp. surowy	Wsp. standaryz.	Wsk. struktury %
C64	Nowotwór złośliwy nerki za wyjątkiem miedniczki nerkowej	209	20,45	12,45	4,10
C65	Nowotwór złośliwy miedniczki nerkowej	2	0,20	0,09	0,04
C66	Nowotwór złośliwy moczowodu	10	0,98	0,47	0,20
C67	Nowotwór złośliwy pęcherza moczowego	362	35,43	17,86	7,09
C68	Nowotwór złośliwy innych i nieokreślonych narządów moczowych	0	0,00	0,00	0,00
C69	Nowotwór złośliwy oka	11	1,08	1,00	0,22
C70	Nowotwór złośliwy opon	0	0,00	0,00	0,00
C71	Nowotwór złośliwy mózgu	84	8,22	6,07	1,65
C72	Nowotwór złośliwy rdzenia kręgowego, nerwów czaszkowych i innych części centralnego systemu nerwowego	5	0,49	0,32	0,10
C73	Nowotwór złośliwy tarczycy	33	3,23	2,46	0,65
C74	Nowotwór złośliwy nadnerczy	3	0,29	0,15	0,06
C75	Nowotwór złośliwy innych gruczołów wydzielania wewnętrznego i struktur pokrewnych	1	0,10	0,09	0,02
C76	Nowotwór złośliwy umiejscowień innych i niedokładnie określonych	4	0,39	0,22	0,08
C77	Wtórne i nieokreślone nowotwory węzłów chłonnych	6	0,59	0,38	0,12
C78	Wtórne nowotwory złośliwe układu oddechowego i trawiennego	42	4,11	2,12	0,82
C79	Wtórny nowotwór złośliwy innych umiejscowień	27	2,64	1,34	0,53
C80	Nowotwór złośliwy bez określenia jego umiejscowienia	44	4,31	2,31	0,86
C81	Choroba Hodgkina	16	1,57	1,70	0,31
C82	Chłoniaki nieziarnicze guzkowe (grudkowe)	5	0,49	0,22	0,10
C83	Chłoniaki nieziarnicze rozlane	71	6,95	4,04	1,39
C84	Obwodowy i skórny chłoniak z komórek T	13	1,27	0,77	0,25
C85	Inne i nieokreślone postacie chłoniaków nieziarniczych	26	2,54	2,07	0,51
C88	Złośliwe choroby immunoproliferacyjne	2	0,20	0,11	0,04
C90	Szpiczak mnogi i nowotwory z komórek plazmatycznych	56	5,48	3,10	1,10
C91	Białaczka limfatyczna	60	5,87	3,92	1,18
C92	Białaczka szpikowa	38	3,72	2,43	0,74
C93	Białaczka monocytowa	6	0,59	0,34	0,12
C94	Inne białaczki określonego rodzaju	11	1,08	0,67	0,22
C95	Białaczka z komórek nieokreślonego rodzaju	1	0,10	0,04	0,02

LUBELSKI REJESTR NOWOTWORÓW – WOJEWÓDZKIE BIURO REJESTRACJI

ICD 10	Rozpoznanie	Liczba przypadków	Wsp. surowy	Wsp. standaryz.	Wsk. struktury %
C96	Inny i nieokreślony nowotwór złośliwy tkanki limfatycznej, krwiotwórczej i tkanek pokrewnych	0	0,00	0,00	0,00
C97	Nowotwory złośliwe niezależnych (pierwotnych) mnogich umiejscowień	0	0,00	0,00	0,00
D00	Rak in situ jamy ustnej, przełyku i żołądka	0	0,00	0,00	0,00
D01	Raki in situ innych i nieokreślonych części narządów trawiennych	7	0,69	0,44	0,14
D02	Rak in situ ucha środkowego i układu oddechowego	1	0,10	0,05	0,02
D03	Czerniak in situ	3	0,29	0,17	0,06
D04	Rak in situ skóry	24	2,35	1,04	0,47
D05	Rak in situ sutka	0	0,00	0,00	0,00
D06	Rak in situ szyjki macicy	0	0,00	0,00	0,00
D07	Rak in situ innych i nieokreślonych narządów płciowych	2	0,20	0,11	0,04
D09	Rak in situ innych i nieokreślonych umiejscowień	6	0,59	0,27	0,12
D00-D09	Nowotwory złośliwe ogółem	5103	499,39	272,14	100,00

Tabela 3B: Liczba, współczynniki surowe i standaryzowane oraz wskaźnik struktury procentowej zachorowań na nowotwory złośliwe w województwie lubelskim w 2019 roku - kobiety

Table 3B: The number, crude and standardized rates, cancer incidence rate in percent in females, Lublin Region, 2019

ICD 10	Rozpoznanie	Liczba przypadków	Wsp. surowy	Wsp. standaryz.	Wsk. struktury %
C00	Nowotwory złośliwe wargi	8	0,74	0,19	0,17
C01	Nowotwór złośliwy nasady języka	7	0,64	0,29	0,15
C02	Nowotwór złośliwy innych i nieokreślonych części języka	9	0,83	0,39	0,20
C03	Nowotwór złośliwy dziąsła	1	0,09	0,03	0,02
C04	Nowotwór złośliwy dna jamy ustnej	7	0,64	0,34	0,15
C05	Nowotwór złośliwy podniebienia	2	0,18	0,05	0,04
C06	Nowotwór złośliwy innych i nieokreślonych części jamy ustnej	6	0,55	0,25	0,13
C07	Nowotwór złośliwy ślinianki przyusznej	6	0,55	0,26	0,13
C08	Nowotwór złośliwy innych i nieokreślonych dużych gruczołów ślinowych	7	0,64	0,42	0,15
C09	Nowotwory złośliwe migdałka	7	0,64	0,32	0,15
C10	Nowotwór złośliwy części ustnej gardła (oropharynx)	2	0,18	0,10	0,04
C11	Nowotwór złośliwy części nosowej gardła (nasopharynx)	1	0,09	0,01	0,02
C12	Nowotwór złośliwy zachyłka gruszkowatego	2	0,18	0,10	0,04
C13	Nowotwór złośliwy części krtaniowej gardła (hypopharynx)	2	0,18	0,13	0,04
C14	Nowotwór złośliwy o innym i bliżej nieokreślonym umiejscowieniu w obrębie wargi, jamy ustnej i gardła	0	0,00	0,00	0,00
C15	Nowotwór złośliwy przełyku	5	0,46	0,20	0,11
C16	Nowotwór złośliwy żołądka	118	10,86	4,53	2,57
C17	Nowotwór złośliwy jelita cienkiego	10	0,92	0,39	0,22
C18	Nowotwór złośliwy okrężnicy	267	24,58	10,44	5,81
C19	Nowotwór złośliwy zgięcia esiczo -odbytniczego	20	1,84	0,77	0,43
C20	Nowotwór złośliwy odbytnicy	112	10,31	4,26	2,44
C21	Nowotwór złośliwy odbytu i kanału odbytu	8	0,74	0,49	0,17
C22	Nowotwór złośliwy wątroby i przewodów żółciowych wewnątrzwątrobowych	19	1,75	0,94	0,41
C23	Nowotwór złośliwy pęcherzyka żółciowego	26	2,49	0,99	0,57
C24	Nowotwór złośliwy innych i nieokreślonych części dróg żółciowych	14	1,29	0,49	0,30
C25	Nowotwór złośliwy trzustki	99	9,11	3,91	2,15

LUBELSKI REJESTR NOWOTWORÓW – WOJEWÓDZKIE BIURO REJESTRACJI

ICD 10	Rozpoznanie	Liczba przypadków	Wsp. surowy	Wsp. standaryz.	Wsk. struktury %
C26	Nowotwór złośliwy innych i niedokładnie określonych narządów trawiennych	3	0,28	0,06	0,07
C30	Nowotwór złośliwy jamy nosowej i ucha środkowego	4	0,37	0,17	0,09
C31	Nowotwór złośliwy zatok przynosowych	3	0,28	0,09	0,07
C32	Nowotwór złośliwy krtani	16	1,47	0,79	0,35
C33	Nowotwór złośliwy tchawicy	0	0,00	0,00	0,00
C34	Nowotwór złośliwy oskrzela i płuca	359	33,04	14,63	7,81
C37	Nowotwór złośliwy grasicy	1	0,09	0,09	0,02
C38	Nowotwór złośliwy serca, śródpiersia i opłucnej	0	0,00	0,00	0,00
C39	Nowotwór złośliwy innych i niedokładnie określonych części układu oddechowego i narządów klatki piersiowej	0	0,00	0,00	0,00
C40	Nowotwór złośliwy kości i chrząstki stawowej kończyn	5	0,46	0,32	0,11
C41	Nowotwór złośliwy kości i chrząstki stawowej o innym i nieokreślonym umiejscowieniu	2	0,18	0,32	0,04
C43	Czerniak złośliwy skóry	103	9,48	4,78	2,24
C44	Inne nowotwory złośliwe skóry	576	53,02	19,10	12,53
C45	Międzybłoniak	6	0,55	0,26	0,13
C46	Mięsak Kaposi'ego	0	0,00	0,00	0,00
C47	Nowotwory złośliwe nerwów obwodowych i autonomicznego układu nerwowego	1	0,09	0,25	0,02
C48	Nowotwór złośliwy przestrzeni zaotrzewnowej i otrzewnej	4	0,37	0,16	0,09
C49	Nowotwory złośliwe tkanki łącznej i innych tkanek miękkich	25	2,30	1,34	0,54
C50	Nowotwór złośliwy sutka	974	89,65	50,91	21,18
C51	Nowotwór złośliwy sromu	25	2,30	1,02	0,54
C52	Nowotwór złośliwy pochwy	5	0,46	0,15	0,11
C53	Nowotwór złośliwy szyjki macicy	117	10,77	6,39	2,54
C54	Nowotwór złośliwy trzonu macicy	400	36,82	18,12	8,70
C55	Nowotwór złośliwy nieokreślonej części macicy	0	0,00	0,00	0,00
C56	Nowotwór złośliwy jajnika	174	16,02	9,27	3,78
C57	Nowotwór złośliwy innych i nieokreślonych żeńskich narządów płciowych	3	0,28	0,14	0,07
C58	Nowotwór złośliwy łożyska	1	0,09	0,07	0,02
C60	Nowotwór złośliwy prącia	0	0,00	0,00	0,00
C61	Nowotwór złośliwy gruczołu krokowego	0	0,00	0,00	0,00

LUBELSKI REJESTR NOWOTWORÓW – WOJEWÓDZKIE BIURO REJESTRACJI

ICD 10	Rozpoznanie	Liczba przypadków	Wsp. surowy	Wsp. standaryz.	Wsk. struktury %
C62	Nowotwór złośliwy jądra	0	0,00	0,00	0,00
C63	Nowotwór złośliwy innych i nieokreślonych męskich narządów płciowych	0	0,00	0,00	0,00
C64	Nowotwór złośliwy nerki za wyjątkiem miedniczki nerkowej	140	12,89	6,26	3,04
C65	Nowotwór złośliwy miedniczki nerkowej	4	0,37	0,15	0,09
C66	Nowotwór złośliwy moczowodu	5	0,46	0,14	0,11
C67	Nowotwór złośliwy pęcherza moczowego	85	7,82	3,16	1,85
C68	Nowotwór złośliwy innych i nieokreślonych narządów moczowych	0	0,00	0,00	0,00
C69	Nowotwór złośliwy oka	21	1,93	1,04	0,46
C70	Nowotwór złośliwy opon	0	0,00	0,00	0,00
C71	Nowotwór złośliwy mózgu	80	7,36	5,36	1,74
C72	Nowotwór złośliwy rdzenia kręgowego, nerwów czaszkowych i innych części centralnego systemu nerwowego	1	0,09	0,05	0,02
C73	Nowotwór złośliwy tarczycy	147	13,53	9,86	3,20
C74	Nowotwór złośliwy nadnerczy	4	0,37	0,45	0,09
C75	Nowotwór złośliwy innych gruczołów wydzielania wewnętrznego i struktur pokrewnych	1	0,09	0,04	0,02
C76	Nowotwór złośliwy umiejscowień innych i niedokładnie określonych	4	0,37	0,34	0,09
C77	Wtórne i nieokreślone nowotwory węzłów chłonnych	2	0,18	0,10	0,04
C78	Wtórne nowotwory złośliwe układu oddechowego i trawiennego	40	3,68	1,16	0,87
C79	Wtórny nowotwór złośliwy innych umiejscowień	28	2,58	0,95	0,61
C80	Nowotwór złośliwy bez określenia jego umiejscowienia	30	2,76	1,09	0,65
C81	Choroba Hodgkina	19	1,75	1,73	0,41
C82	Chłoniaki nieziarnicze guzkowe (grudkowe)	26	2,39	1,31	0,57
C83	Chłoniaki nieziarnicze rozlane	65	5,98	2,67	1,41
C84	Obwodowy i skórny chłoniak z komórek T	13	1,20	0,60	0,28
C85	Inne i nieokreślone postacie chłoniaków nieziarniczych	14	1,29	0,74	0,30
C88	Złośliwe choroby immunoproliferacyjne	1	0,09	0,03	0,02
C90	Szpiczak mnogi i nowotwory z komórek plazmatycznych	56	5,15	2,17	1,22
C91	Białaczka limfatyczna	54	4,97	3,22	1,17
C92	Białaczka szpikowa	27	2,49	1,28	0,59
C93	Białaczka monocytowa	3	0,28	0,11	0,07

LUBELSKI REJESTR NOWOTWORÓW – WOJEWÓDZKIE BIURO REJESTRACJI

ICD 10	Rozpoznanie	Liczba przypadków	Wsp. surowy	Wsp. standaryz.	Wsk. struktury %
C94	Inne białaczki określonego rodzaju	9	0,83	0,42	0,20
C95	Białaczka z komórek nieokreślonego rodzaju	0	0,00	0,00	0,00
C96	Inny i nieokreślony nowotwór złośliwy tkanki limfatycznej, krwiotwórczej i tkanek pokrewnych	0	0,00	0,00	0,00
C97	Nowotwory złośliwe niezależnych (pierwotnych) mnogich umiejscowień	0	0,00	0,00	0,00
D00	Rak in situ jamy ustnej, przełyku i żołądka	0	0,00	0,00	0,00
D01	Raki in situ innych i nieokreślonych części narządów trawiennych	15	1,38	0,56	0,33
D02	Rak in situ ucha środkowego i układu oddechowego	0	0,00	0,00	0,00
D03	Czerniak in situ	6	0,55	0,38	0,13
D04	Rak in situ skóry	28	2,58	0,65	0,61
D05	Rak in situ sutka	28	2,58	1,80	0,61
D06	Rak in situ szyjki macicy	65	5,98	5,13	1,41
D07	Rak in situ innych i nieokreślonych narządów płciowych	0	0,00	0,00	0,00
D09	Rak in situ innych i nieokreślonych umiejscowień	5	0,46	0,25	0,11
D00-D09	Nowotwory złośliwe ogółem	4598	423,32	211,93	100,00

Tabela 4A: Liczba zachorowań na nowotwory złośliwe u mężczyzn w województwie lubelskim w 2019 roku, z podziałem na 5-letnie grupy wiekowe – stan na 30.04.2022r.

Table 4A: Registered new cancer cases by 5-year age groups, males, Lublin Region, 2019

	00-04	05-09	10-14	15-19	20-24	25-29	30-34	35-39	40-44	45-49	50-54	55-59	60-64	65-69	70-74	75-79	80-84	85+	Ogółem
C00-C14	0	0	0	1	0	0	0	0	4	12	22	28	43	39	16	7	7	7	186
C00	0	0	0	0	0	0	0	0	0	1	1	0	5	4	2	3	1	3	20
C01	0	0	0	0	0	0	0	0	0	0	1	3	4	8	1	0	0	0	17
C02	0	0	0	0	0	0	0	0	1	1	3	4	10	4	1	0	1	0	25
C03	0	0	0	0	0	0	0	0	0	0	0	0	0	2	0	0	0	0	2
C04	0	0	0	0	0	0	0	0	3	2	1	5	5	2	1	0	0	0	19
C05	0	0	0	0	0	0	0	0	0	0	1	0	1	1	0	1	0	0	4
C06	0	0	0	0	0	0	0	0	0	0	4	2	0	1	0	0	0	0	7
C07	0	0	0	1	0	0	0	0	0	0	1	2	1	2	2	0	1	1	11
C08	0	0	0	0	0	0	0	0	0	2	1	0	0	2	0	0	0	0	5
C09	0	0	0	0	0	0	0	0	0	3	6	3	3	3	3	2	2	1	26
C10	0	0	0	0	0	0	0	0	0	1	0	3	4	4	0	0	1	0	13
C11	0	0	0	0	0	0	0	0	0	0	1	1	2	1	1	0	0	1	7
C12	0	0	0	0	0	0	0	0	0	1	1	0	2	0	0	1	0	0	5
C13	0	0	0	0	0	0	0	0	0	1	0	3	2	5	3	0	1	1	16
C14	0	0	0	0	0	0	0	0	0	0	1	2	4	0	2	0	0	0	9
C15-C26	1	0	0	0	1	1	2	6	9	31	58	102	141	209	207	124	88	61	1041
C15	0	0	0	0	0	0	0	0	0	2	8	16	10	10	10	5	0	2	63
C16	0	0	0	0	0	0	0	0	2	7	18	15	21	27	41	19	11	12	173
C17	0	0	0	0	1	0	0	1	0	0	1	1	3	5	1	3	0	0	16
C18	0	0	0	0	0	1	0	2	3	5	13	23	46	68	85	48	40	23	357
C19	0	0	0	0	0	0	0	0	0	1	1	8	3	8	7	5	5	2	40
C20	0	0	0	0	0	0	2	1	1	12	10	18	32	46	44	26	19	16	227
C21	0	0	0	0	0	0	0	0	0	0	0	2	1	0	0	0	0	0	3
C22	1	0	0	0	0	0	0	1	2	1	1	5	7	12	5	4	5	1	45
C23	0	0	0	0	0	0	0	0	0	0	1	0	3	3	2	0	0	0	9
C24	0	0	0	0	0	0	0	0	0	2	0	0	3	7	3	3	1	1	20
C25	0	0	0	0	0	0	0	1	1	0	5	14	12	22	8	10	7	4	84
C26	0	0	0	0	0	0	0	0	0	1	0	0	0	1	1	1	0	0	4
C30-C39	0	0	0	0	0	1	1	3	5	13	33	88	156	235	129	86	60	23	833

LUBELSKI REJESTR NOWOTWORÓW – WOJEWÓDZKIE BIURO REJESTRACJI

	00-04	05-09	10-14	15-19	20-24	25-29	30-34	35-39	40-44	45-49	50-54	55-59	60-64	65-69	70-74	75-79	80-84	85+	Ogółem	
C30	0	0	0	0	0	0	0	0	0	0	0	0	1	0	1	0	0	0	1	3
C31	0	0	0	0	0	0	0	1	2	0	1	1	1	1	0	0	0	0	0	7
C32	0	0	0	0	0	0	0	0	1	2	7	16	22	27	11	7	5	3	3	101
C33	0	0	0	0	0	0	0	0	0	0	0	0	0	1	0	0	0	0	0	1
C34	0	0	0	0	0	0	1	2	2	10	25	69	132	204	117	77	55	19	19	713
C37	0	0	0	0	0	0	0	0	0	1	0	0	0	1	0	1	0	0	0	3
C38	0	0	0	0	0	1	0	0	0	0	0	2	0	1	0	1	0	0	0	5
C39	0	0	0	0	0	0	0	0	0	0	0	0	0	0	0	0	0	0	0	0
C40-C49	1	0	2	2	2	4	3	9	11	15	32	44	54	90	102	96	81	75	623	
C40	0	0	1	0	0	1	0	0	0	0	0	0	0	0	1	0	0	0	0	3
C41	0	0	1	0	0	1	0	0	0	2	0	2	0	0	0	0	0	0	0	6
C43	0	0	0	0	1	1	2	1	4	6	6	7	6	9	16	12	6	4	4	81
C44	0	0	0	2	0	1	1	6	5	7	25	31	43	71	74	76	73	69	69	484
C45	0	0	0	0	0	0	0	0	0	0	0	1	2	4	7	2	1	0	0	17
C46	0	0	0	0	0	0	0	1	0	0	0	0	0	0	0	0	0	0	0	1
C47	1	0	0	0	0	0	0	0	0	0	0	0	0	0	0	0	0	0	0	1
C48	0	0	0	0	0	0	0	0	0	0	1	0	1	1	1	0	0	0	0	4
C49	0	0	0	0	1	0	0	1	2	0	0	3	2	5	3	6	1	2	2	26
C50	0	0	0	0	0	0	0	0	0	0	1	1	0	1	3	0	2	1	9	
C51-C58	0	0	0	0	0	0	0	0	0	0	0	0	0	0	0	0	0	0	0	0
C51	0	0	0	0	0	0	0	0	0	0	0	0	0	0	0	0	0	0	0	0
C52	0	0	0	0	0	0	0	0	0	0	0	0	0	0	0	0	0	0	0	0
C53	0	0	0	0	0	0	0	0	0	0	0	0	0	0	0	0	0	0	0	0
C54	0	0	0	0	0	0	0	0	0	0	0	0	0	0	0	0	0	0	0	0
C55	0	0	0	0	0	0	0	0	0	0	0	0	0	0	0	0	0	0	0	0
C56	0	0	0	0	0	0	0	0	0	0	0	0	0	0	0	0	0	0	0	0
C57	0	0	0	0	0	0	0	0	0	0	0	0	0	0	0	0	0	0	0	0
C58	0	0	0	0	0	0	0	0	0	0	0	0	0	0	0	0	0	0	0	0
C60-C68	2	1	0	0	8	7	17	20	18	27	48	125	289	408	368	244	143	78	1803	
C60	0	0	0	0	0	1	0	0	0	1	2	0	4	2	0	1	2	4	4	17
C61	0	0	0	0	0	0	0	0	0	6	22	68	198	276	267	166	93	48	48	1144
C62	0	0	0	0	7	6	16	17	8	2	0	0	1	1	0	1	0	0	0	59
C63	0	0	0	0	0	0	0	0	0	0	0	0	0	0	0	0	0	0	0	0
C64	2	1	0	0	0	0	0	3	9	10	15	36	36	49	25	16	6	1	1	209

LUBELSKI REJESTR NOWOTWORÓW – WOJEWÓDZKIE BIURO REJESTRACJI

	00-04	05-09	10-14	15-19	20-24	25-29	30-34	35-39	40-44	45-49	50-54	55-59	60-64	65-69	70-74	75-79	80-84	85+	Ogółem
C65	0	0	0	0	0	0	0	0	0	0	0	0	0	1	0	1	0	0	2
C66	0	0	0	0	0	0	0	0	0	0	0	1	1	1	3	2	2	0	10
C67	0	0	0	0	1	0	1	0	1	8	9	20	49	78	73	57	40	25	362
C68	0	0	0	0	0	0	0	0	0	0	0	0	0	0	0	0	0	0	0
C69-C72	2	2	3	1	1	3	4	10	8	8	5	10	13	18	4	6	1	1	100
C69	1	1	0	0	0	0	2	0	1	1	0	2	1	0	0	1	0	1	11
C70	0	0	0	0	0	0	0	0	0	0	0	0	0	0	0	0	0	0	0
C71	1	1	3	1	1	3	1	10	7	7	4	8	10	17	4	5	1	0	84
C72	0	0	0	0	0	0	1	0	0	0	1	0	2	1	0	0	0	0	5
C73-C75	0	1	0	0	1	3	2	2	0	5	4	6	4	4	3	2	0	0	37
C73	0	1	0	0	1	3	2	2	0	4	4	6	4	3	1	2	0	0	33
C74	0	0	0	0	0	0	0	0	0	0	0	0	0	1	2	0	0	0	3
C75	0	0	0	0	0	0	0	0	0	1	0	0	0	0	0	0	0	0	1
C76-C80	0	0	0	0	0	1	0	2	1	5	6	10	18	26	20	11	15	8	123
C76	0	0	0	0	0	0	0	0	0	0	0	2	0	2	0	0	0	0	4
C77	0	0	0	0	0	0	0	0	0	1	2	0	1	0	0	2	0	0	6
C78	0	0	0	0	0	0	0	0	0	3	1	3	7	7	9	3	8	1	42
C79	0	0	0	0	0	0	0	1	1	0	1	1	4	5	5	4	4	1	27
C80	0	0	0	0	0	1	0	1	0	1	2	4	6	12	6	2	3	6	44
C81-C88	2	2	2	5	3	6	3	4	5	2	3	12	9	27	15	12	12	9	133
C81	0	1	1	2	1	4	1	1	2	0	0	1	0	1	1	0	0	0	16
C82	0	0	0	0	0	0	1	0	0	0	0	0	0	1	0	0	2	1	5
C83	2	0	0	0	0	1	0	2	2	2	1	9	4	17	9	9	6	7	71
C84	0	0	0	0	1	0	0	0	1	0	0	1	1	6	2	1	0	0	13
C85	0	1	1	3	1	1	1	1	0	0	1	1	4	2	3	2	3	1	26
C88	0	0	0	0	0	0	0	0	0	0	1	0	0	0	0	0	1	0	2
C90-C96	2	0	1	4	0	4	5	3	3	4	15	15	24	33	17	23	8	11	172
C90	0	0	0	0	0	0	0	1	1	3	6	4	6	13	8	11	0	3	56
C91	2	0	1	2	0	1	2	0	0	0	4	7	11	9	6	6	4	5	60
C92	0	0	0	2	0	2	2	1	2	1	2	3	5	9	1	4	2	2	38
C93	0	0	0	0	0	0	1	0	0	0	0	0	2	1	2	0	0	0	6
C94	0	0	0	0	0	1	0	1	0	0	3	1	0	1	0	2	2	0	11
C95	0	0	0	0	0	0	0	0	0	0	0	0	0	0	0	0	0	1	1
C96	0	0	0	0	0	0	0	0	0	0	0	0	0	0	0	0	0	0	0

LUBELSKI REJESTR NOWOTWORÓW – WOJEWÓDZKIE BIURO REJESTRACJI

	00-04	05-09	10-14	15-19	20-24	25-29	30-34	35-39	40-44	45-49	50-54	55-59	60-64	65-69	70-74	75-79	80-84	85+	Ogółem	
C97	0	0	0	0	0	0	0	0	0	0	0	0	0	0	0	0	0	0	0	0
D00-D09	0	0	0	0	0	0	0	0	1	2	0	2	3	8	7	9	2	9	43	
D00	0	0	0	0	0	0	0	0	0	0	0	0	0	0	0	0	0	0	0	0
D01	0	0	0	0	0	0	0	0	1	2	0	0	0	2	2	0	0	0	0	7
D02	0	0	0	0	0	0	0	0	0	0	0	0	0	1	0	0	0	0	0	1
D03	0	0	0	0	0	0	0	0	0	0	0	1	1	0	1	0	0	0	0	3
D04	0	0	0	0	0	0	0	0	0	0	0	1	0	4	2	7	1	9	24	
D05	0	0	0	0	0	0	0	0	0	0	0	0	0	0	0	0	0	0	0	0
D06	0	0	0	0	0	0	0	0	0	0	0	0	0	0	0	0	0	0	0	0
D07	0	0	0	0	0	0	0	0	0	0	0	0	1	0	1	0	0	0	0	2
D09	0	0	0	0	0	0	0	0	0	0	0	0	1	1	1	2	1	0	0	6
Razem	10	6	8	13	16	30	37	59	65	124	227	443	754	1098	891	620	419	283	5103	

Tabela 4B: Liczba zachorowań na nowotwory złośliwe u kobiet w województwie lubelskim w 2019 roku, z podziałem na 5-letnie grupy wiekowe – stan na 30.04.2022r.

Table 4B: Registered new cancer cases by 5-year age groups, females, Lublin Region, 2019

	00-04	05-09	10-14	15-19	20-24	25-29	30-34	35-39	40-44	45-49	50-54	55-59	60-64	65-69	70-74	75-79	80-84	85+	Ogółem
C00-C14	0	0	0	0	0	0	2	1	0	2	7	5	12	11	8	5	2	12	67
C00	0	0	0	0	0	0	1	0	0	0	0	0	0	0	0	1	0	6	8
C01	0	0	0	0	0	0	0	0	0	0	2	0	0	2	0	1	0	2	7
C02	0	0	0	0	0	0	0	0	0	0	1	0	2	4	1	0	0	1	9
C03	0	0	0	0	0	0	0	0	0	0	0	0	0	0	1	0	0	0	1
C04	0	0	0	0	0	0	0	0	0	0	1	1	3	0	1	0	0	1	7
C05	0	0	0	0	0	0	0	0	0	0	0	0	0	0	1	0	0	1	2
C06	0	0	0	0	0	0	0	0	0	0	0	2	1	0	2	0	1	0	6
C07	0	0	0	0	0	0	0	0	0	1	1	0	0	0	1	2	0	1	6
C08	0	0	0	0	0	0	1	1	0	0	1	2	0	1	1	0	0	0	7
C09	0	0	0	0	0	0	0	0	0	0	0	0	4	3	0	0	0	0	7
C10	0	0	0	0	0	0	0	0	0	0	1	0	0	0	0	1	0	0	2
C11	0	0	0	0	0	0	0	0	0	0	0	0	0	0	0	0	1	0	1
C12	0	0	0	0	0	0	0	0	0	0	0	0	2	0	0	0	0	0	2
C13	0	0	0	0	0	0	0	0	0	1	0	0	0	1	0	0	0	0	2
C14	0	0	0	0	0	0	0	0	0	0	0	0	0	0	0	0	0	0	0
C15-C26	0	1	0	0	0	3	1	12	16	14	38	48	93	111	114	85	88	78	702
C15	0	0	0	0	0	0	0	0	0	0	0	1	0	1	3	0	0	0	5
C16	0	0	0	0	0	0	0	3	3	4	3	11	17	15	14	18	14	16	118
C17	0	0	0	0	0	0	0	0	2	0	0	0	2	1	1	0	3	1	10
C18	0	0	0	0	0	2	0	6	6	2	14	15	45	39	46	33	32	27	267
C19	0	0	0	0	0	0	0	0	1	0	2	1	1	3	4	4	3	1	20
C20	0	0	0	0	0	0	1	0	3	4	8	8	12	15	15	10	20	16	112
C21	0	0	0	0	0	0	0	1	0	0	3	1	1	1	1	0	0	0	8
C22	0	1	0	0	0	1	0	0	0	0	1	0	3	4	3	4	1	1	19
C23	0	0	0	0	0	0	0	0	1	0	1	2	2	8	3	4	4	2	27
C24	0	0	0	0	0	0	0	0	0	0	0	2	3	2	1	2	1	3	14
C25	0	0	0	0	0	0	0	2	0	4	6	7	7	22	22	10	9	10	99
C26	0	0	0	0	0	0	0	0	0	0	0	0	0	0	1	0	1	1	3
C30-C39	0	0	0	0	0	0	0	0	3	10	12	34	74	82	90	36	25	17	383
C30	0	0	0	0	0	0	0	0	0	0	0	0	1	2	1	0	0	0	4
C31	0	0	0	0	0	0	0	0	0	0	0	1	0	0	0	0	1	1	3

LUBELSKI REJESTR NOWOTWORÓW – WOJEWÓDZKIE BIURO REJESTRACJI

	00-04	05-09	10-14	15-19	20-24	25-29	30-34	35-39	40-44	45-49	50-54	55-59	60-64	65-69	70-74	75-79	80-84	85+	Ogółem
C32	0	0	0	0	0	0	0	0	0	0	3	1	4	5	2	1	0	0	16
C33	0	0	0	0	0	0	0	0	0	0	0	0	0	0	0	0	0	0	0
C34	0	0	0	0	0	0	0	0	3	9	9	32	69	75	87	35	24	16	359
C37	0	0	0	0	0	0	0	0	0	1	0	0	0	0	0	0	0	0	1
C38	0	0	0	0	0	0	0	0	0	0	0	0	0	0	0	0	0	0	0
C39	0	0	0	0	0	0	0	0	0	0	0	0	0	0	0	0	0	0	0
C40-C49	2	0	0	0	1	1	11	16	17	18	23	38	54	114	114	90	95	128	722
C40	0	0	0	0	0	0	0	1	0	1	1	1	0	0	0	1	0	0	5
C41	1	0	0	0	0	0	0	1	0	0	0	0	0	0	0	0	0	0	2
C43	0	0	0	0	0	0	5	4	7	4	4	12	11	16	13	12	6	9	103
C44	0	0	0	0	0	1	4	9	6	13	17	21	40	90	95	76	86	118	576
C45	0	0	0	0	0	0	0	0	1	0	0	1	0	1	2	0	1	0	6
C46	0	0	0	0	0	0	0	0	0	0	0	0	0	0	0	0	0	0	0
C47	1	0	0	0	0	0	0	0	0	0	0	0	0	0	0	0	0	0	1
C48	0	0	0	0	0	0	0	0	0	0	0	0	0	3	1	0	0	0	4
C49	0	0	0	0	1	0	2	1	3	0	1	3	3	4	3	1	2	1	25
C50	0	0	0	0	0	3	15	34	77	94	82	104	138	161	95	90	52	29	974
C51-C58	0	0	0	1	2	7	3	13	29	34	60	93	122	125	99	66	40	31	725
C51	0	0	0	0	0	0	0	0	1	3	1	0	1	5	5	4	1	4	25
C52	0	0	0	0	0	0	0	0	0	0	1	0	0	0	0	1	2	1	5
C53	0	0	0	0	0	2	2	5	11	7	12	16	19	14	13	8	5	3	117
C54	0	0	0	0	0	1	0	3	6	12	31	53	82	79	55	33	29	16	400
C55	0	0	0	0	0	0	0	0	0	0	0	0	0	0	0	0	0	0	0
C56	0	0	0	1	2	4	1	4	10	12	15	24	20	26	26	19	3	7	174
C57	0	0	0	0	0	0	0	0	1	0	0	0	0	1	0	1	0	0	3
C58	0	0	0	0	0	0	0	1	0	0	0	0	0	0	0	0	0	0	1
C60-C68	0	2	0	0	0	0	2	3	1	6	9	23	29	58	34	27	27	13	234
C60	0	0	0	0	0	0	0	0	0	0	0	0	0	0	0	0	0	0	0
C61	0	0	0	0	0	0	0	0	0	0	0	0	0	0	0	0	0	0	0
C62	0	0	0	0	0	0	0	0	0	0	0	0	0	0	0	0	0	0	0
C63	0	0	0	0	0	0	0	0	0	0	0	0	0	0	0	0	0	0	0
C64	0	2	0	0	0	0	0	2	1	6	6	13	22	34	20	18	14	2	140
C65	0	0	0	0	0	0	0	0	0	0	0	0	0	3	0	1	0	0	4
C66	0	0	0	0	0	0	0	0	0	0	0	0	0	1	1	2	1	0	5
C67	0	0	0	0	0	0	2	1	0	0	3	10	7	20	13	6	12	11	85
C68	0	0	0	0	0	0	0	0	0	0	0	0	0	0	0	0	0	0	0

LUBELSKI REJESTR NOWOTWORÓW – WOJEWÓDZKIE BIURO REJESTRACJI

	00-04	05-09	10-14	15-19	20-24	25-29	30-34	35-39	40-44	45-49	50-54	55-59	60-64	65-69	70-74	75-79	80-84	85+	Ogółem
C69-C72	1	1	2	0	3	2	4	3	5	6	12	11	20	10	10	6	4	2	102
C69	0	0	0	0	0	0	0	1	2	0	4	0	4	3	3	1	1	2	21
C70	0	0	0	0	0	0	0	0	0	0	0	0	0	0	0	0	0	0	0
C71	1	1	2	0	3	2	4	2	3	6	8	11	15	7	7	5	3	0	80
C72	0	0	0	0	0	0	0	0	0	0	0	0	1	0	0	0	0	0	1
C73-C75	1	0	1	1	1	11	10	20	16	13	14	16	7	19	8	9	4	1	152
C73	0	0	1	1	1	11	9	20	16	13	14	14	7	18	8	9	4	1	147
C74	1	0	0	0	0	0	1	0	0	0	0	2	0	0	0	0	0	0	4
C75	0	0	0	0	0	0	0	0	0	0	0	0	0	1	0	0	0	0	1
C76-C80	1	0	0	0	0	0	0	0	1	0	4	3	17	19	13	7	12	27	104
C76	1	0	0	0	0	0	0	0	0	0	0	1	0	0	0	0	0	0	4
C77	0	0	0	0	0	0	0	0	0	0	0	0	2	0	0	0	0	0	2
C78	0	0	0	0	0	0	0	0	0	0	1	2	1	6	10	3	5	12	40
C79	0	0	0	0	0	0	0	0	1	0	0	0	8	5	2	2	2	8	28
C80	0	0	0	0	0	0	0	0	0	0	3	0	6	8	1	2	5	5	30
C81-C88	0	0	1	2	0	3	7	7	6	5	8	11	15	22	22	12	15	2	138
C81	0	0	1	2	0	3	3	1	2	1	1	2	1	1	0	1	0	0	19
C82	0	0	0	0	0	0	1	1	3	1	3	1	1	6	4	3	2	0	26
C83	0	0	0	0	0	0	3	1	1	2	3	2	11	8	15	7	11	1	65
C84	0	0	0	0	0	0	0	1	0	0	1	3	1	4	1	0	2	0	13
C85	0	0	0	0	0	0	0	3	0	1	0	3	1	3	2	0	0	1	14
C88	0	0	0	0	0	0	0	0	0	0	0	0	0	0	0	1	0	0	1
C90-C96	2	4	3	1	0	0	2	1	3	2	8	9	12	20	27	24	18	13	149
C90	0	0	0	0	0	0	0	0	0	1	4	3	7	10	13	11	5	2	56
C91	2	4	3	0	0	0	0	0	0	0	2	3	4	3	9	9	7	8	54
C92	0	0	0	1	0	0	2	0	3	1	1	1	1	3	3	4	4	3	27
C93	0	0	0	0	0	0	0	0	0	0	0	0	0	1	2	0	0	0	3
C94	0	0	0	0	0	0	0	1	0	0	1	2	0	3	0	0	2	0	9
C95	0	0	0	0	0	0	0	0	0	0	0	0	0	0	0	0	0	0	0
C96	0	0	0	0	0	0	0	0	0	0	0	0	0	0	0	0	0	0	0
C97	0	0	0	0	0	0	0	0	0	0	0	0	0	0	0	0	0	0	0
D00-D09	0	0	0	0	4	8	13	20	9	9	12	7	8	15	13	9	10	10	147
D00	0	0	0	0	0	0	0	0	0	0	0	0	0	0	0	0	0	0	0
D01	0	0	0	0	0	0	0	0	1	0	1	0	1	4	3	1	2	2	15
D02	0	0	0	0	0	0	0	0	0	0	0	0	0	0	0	0	0	0	0
D03	0	0	0	0	0	1	0	0	0	0	2	0	0	2	0	1	0	0	6

LUBELSKI REJESTR NOWOTWORÓW – WOJEWÓDZKIE BIURO REJESTRACJI

	00-04	05-09	10-14	15-19	20-24	25-29	30-34	35-39	40-44	45-49	50-54	55-59	60-64	65-69	70-74	75-79	80-84	85+	Ogółem
D04	0	0	0	0	0	0	0	1	0	0	0	0	0	1	5	5	8	8	28
D05	0	0	0	0	0	1	0	2	2	3	7	3	2	5	3	0	0	0	28
D06	0	0	0	0	4	6	13	16	6	6	2	3	4	2	2	1	0	0	65
D07	0	0	0	0	0	0	0	0	0	0	0	0	0	0	0	0	0	0	0
D09	0	0	0	0	0	0	0	1	0	0	0	1	1	1	0	1	0	0	5
Razem	7	8	7	5	11	38	70	130	183	213	289	402	601	767	647	466	392	363	4599

Tabela 5A: Surowe współczynniki zachorowalności na nowotwory złośliwe u mężczyzn w województwie lubelskim w 2019 roku w przeliczeniu na 100 tys. mężczyzn, z podziałem na 5-letnie grupy wiekowe - – stan na 30.04.2022r.

Table 5A: Crude cancer incidence rates per 100 000 males, 5-year age groups, Lublin Region, 2019

	00-04	05-09	10-14	15-19	20-24	25-29	30-34	35-39	40-44	45-49	50-54	55-59	60-64	65-69	70-74	75-79	80-84	85+...	Ogółem
C00-C14	0,00	0,00	0,00	1,87	0,00	0,00	0,00	0,00	4,94	16,83	34,58	43,23	60,45	65,48	40,26	30,33	41,53	53,40	18,20
C00	0,00	0,00	0,00	0,00	0,00	0,00	0,00	0,00	0,00	1,40	1,57	0,00	7,03	6,72	5,03	13,00	5,93	22,89	1,96
C01	0,00	0,00	0,00	0,00	0,00	0,00	0,00	0,00	0,00	0,00	1,57	4,63	5,62	13,43	2,52	0,00	0,00	0,00	1,66
C02	0,00	0,00	0,00	0,00	0,00	0,00	0,00	0,00	1,24	1,40	4,72	6,18	14,06	6,72	2,52	0,00	5,93	0,00	2,45
C03	0,00	0,00	0,00	0,00	0,00	0,00	0,00	0,00	0,00	0,00	0,00	0,00	0,00	3,36	0,00	0,00	0,00	0,00	0,20
C04	0,00	0,00	0,00	0,00	0,00	0,00	0,00	0,00	3,71	2,81	1,57	7,72	7,03	3,36	2,52	0,00	0,00	0,00	1,86
C05	0,00	0,00	0,00	0,00	0,00	0,00	0,00	0,00	0,00	0,00	1,57	0,00	1,41	1,68	0,00	4,33	0,00	0,00	0,39
C06	0,00	0,00	0,00	0,00	0,00	0,00	0,00	0,00	0,00	0,00	6,29	3,09	0,00	1,68	0,00	0,00	0,00	0,00	0,69
C07	0,00	0,00	0,00	1,87	0,00	0,00	0,00	0,00	0,00	0,00	1,57	3,09	1,41	3,36	5,03	0,00	5,93	7,63	1,08
C08	0,00	0,00	0,00	0,00	0,00	0,00	0,00	0,00	0,00	2,81	1,57	0,00	0,00	3,36	0,00	0,00	0,00	0,00	0,49
C09	0,00	0,00	0,00	0,00	0,00	0,00	0,00	0,00	0,00	4,21	9,43	4,63	4,22	5,04	7,55	8,67	11,87	7,63	2,54
C10	0,00	0,00	0,00	0,00	0,00	0,00	0,00	0,00	0,00	1,40	0,00	4,63	5,62	6,72	0,00	0,00	5,93	0,00	1,27
C11	0,00	0,00	0,00	0,00	0,00	0,00	0,00	0,00	0,00	0,00	1,57	1,54	2,81	1,68	2,52	0,00	0,00	7,63	0,69
C12	0,00	0,00	0,00	0,00	0,00	0,00	0,00	0,00	0,00	1,40	1,57	0,00	2,81	0,00	0,00	4,33	0,00	0,00	0,49
C13	0,00	0,00	0,00	0,00	0,00	0,00	0,00	0,00	0,00	1,40	0,00	4,63	2,81	8,40	7,55	0,00	5,93	7,63	1,57
C14	0,00	0,00	0,00	0,00	0,00	0,00	0,00	0,00	0,00	0,00	1,57	3,09	5,62	0,00	5,03	0,00	0,00	0,00	0,88
C15-C26	1,99	0,00	0,00	0,00	1,63	1,32	2,46	6,87	11,12	43,49	91,16	157,48	198,22	350,93	520,91	537,24	522,07	465,36	101,87
C15	0,00	0,00	0,00	0,00	0,00	0,00	0,00	0,00	0,00	2,81	12,57	24,70	14,06	16,79	25,16	21,66	0,00	15,26	6,17
C16	0,00	0,00	0,00	0,00	0,00	0,00	0,00	0,00	2,47	9,82	28,29	23,16	29,52	45,34	103,18	82,32	65,26	91,55	16,93
C17	0,00	0,00	0,00	0,00	1,63	0,00	0,00	1,15	0,00	0,00	1,57	1,54	4,22	8,40	2,52	13,00	0,00	0,00	1,57
C18	0,00	0,00	0,00	0,00	0,00	1,32	0,00	2,29	3,71	7,01	20,43	35,51	64,67	114,18	213,90	207,96	237,30	175,47	34,94
C19	0,00	0,00	0,00	0,00	0,00	0,00	0,00	0,00	0,00	1,40	1,57	12,35	4,22	13,43	17,62	21,66	29,66	15,26	3,91
C20	0,00	0,00	0,00	0,00	0,00	0,00	2,46	1,15	1,24	16,83	15,72	27,79	44,99	77,24	110,73	112,65	112,72	122,06	22,21
C21	0,00	0,00	0,00	0,00	0,00	0,00	0,00	0,00	0,00	0,00	0,00	3,09	1,41	0,00	0,00	0,00	0,00	0,00	0,29
C22	1,99	0,00	0,00	0,00	0,00	0,00	0,00	1,15	2,47	1,40	1,57	7,72	9,84	20,15	12,58	17,33	29,66	7,63	4,40
C23	0,00	0,00	0,00	0,00	0,00	0,00	0,00	0,00	0,00	0,00	1,57	0,00	4,22	5,04	5,03	0,00	0,00	0,00	0,88
C24	0,00	0,00	0,00	0,00	0,00	0,00	0,00	0,00	0,00	2,81	0,00	0,00	4,22	11,75	7,55	13,00	5,93	7,63	1,96
C25	0,00	0,00	0,00	0,00	0,00	0,00	0,00	1,15	1,24	0,00	7,86	21,61	16,87	36,94	20,13	43,33	41,53	30,52	8,22
C26	0,00	0,00	0,00	0,00	0,00	0,00	0,00	0,00	0,00	1,40	0,00	0,00	0,00	1,68	2,52	4,33	0,00	0,00	0,39
C30-C39	0,00	0,00	0,00	0,00	0,00	1,32	1,23	3,44	6,18	18,24	51,87	135,87	219,31	394,59	324,63	372,60	355,96	175,47	81,52
C30	0,00	0,00	0,00	0,00	0,00	0,00	0,00	0,00	0,00	0,00	0,00	0,00	1,41	0,00	2,52	0,00	0,00	7,63	0,29

LUBELSKI REJESTR NOWOTWORÓW – WOJEWÓDZKIE BIURO REJESTRACJI

	00-04	05-09	10-14	15-19	20-24	25-29	30-34	35-39	40-44	45-49	50-54	55-59	60-64	65-69	70-74	75-79	80-84	85+...	Ogółem
C31	0,00	0,00	0,00	0,00	0,00	0,00	0,00	1,15	2,47	0,00	1,57	1,54	1,41	1,68	0,00	0,00	0,00	0,00	0,69
C32	0,00	0,00	0,00	0,00	0,00	0,00	0,00	0,00	1,24	2,81	11,00	24,70	30,93	45,34	27,68	30,33	29,66	22,89	9,88
C33	0,00	0,00	0,00	0,00	0,00	0,00	0,00	0,00	0,00	0,00	0,00	0,00	0,00	1,68	0,00	0,00	0,00	0,00	0,10
C34	0,00	0,00	0,00	0,00	0,00	0,00	1,23	2,29	2,47	14,03	39,29	106,53	185,57	342,53	294,43	333,61	326,29	144,95	69,78
C37	0,00	0,00	0,00	0,00	0,00	0,00	0,00	0,00	0,00	1,40	0,00	0,00	0,00	1,68	0,00	4,33	0,00	0,00	0,29
C38	0,00	0,00	0,00	0,00	0,00	1,32	0,00	0,00	0,00	0,00	0,00	3,09	0,00	1,68	0,00	4,33	0,00	0,00	0,49
C39	0,00	0,00	0,00	0,00	0,00	0,00	0,00	0,00	0,00	0,00	0,00	0,00	0,00	0,00	0,00	0,00	0,00	0,00	0,00
C40-C49	1,99	0,00	3,58	3,74	3,26	5,29	3,69	10,31	13,59	21,04	50,29	67,93	75,92	151,14	256,76	415,93	480,54	572,17	60,97
C40	0,00	0,00	1,79	0,00	0,00	1,32	0,00	0,00	0,00	0,00	0,00	0,00	0,00	0,00	2,52	0,00	0,00	0,00	0,29
C41	0,00	0,00	1,79	0,00	0,00	1,32	0,00	0,00	0,00	2,81	0,00	3,09	0,00	0,00	0,00	0,00	0,00	0,00	0,59
C43	0,00	0,00	0,00	0,00	1,63	1,32	2,46	1,15	4,94	8,42	9,43	10,81	8,43	15,11	40,26	51,99	35,60	30,52	7,93
C44	0,00	0,00	0,00	3,74	0,00	1,32	1,23	6,87	6,18	9,82	39,29	47,86	60,45	119,22	186,22	329,28	433,08	526,40	47,37
C45	0,00	0,00	0,00	0,00	0,00	0,00	0,00	0,00	0,00	0,00	0,00	1,54	2,81	6,72	17,62	8,67	5,93	0,00	1,66
C46	0,00	0,00	0,00	0,00	0,00	0,00	0,00	1,15	0,00	0,00	0,00	0,00	0,00	0,00	0,00	0,00	0,00	0,00	0,10
C47	1,99	0,00	0,00	0,00	0,00	0,00	0,00	0,00	0,00	0,00	0,00	0,00	0,00	0,00	0,00	0,00	0,00	0,00	0,10
C48	0,00	0,00	0,00	0,00	0,00	0,00	0,00	0,00	0,00	0,00	1,57	0,00	1,41	1,70	2,60	0,00	0,00	0,00	0,39
C49	0,00	0,00	0,00	0,00	1,63	0,00	0,00	1,15	2,47	0,00	0,00	4,63	2,81	8,40	7,55	26,00	5,93	15,26	2,54
C50	0,00	0,00	0,00	0,00	0,00	0,00	0,00	0,00	0,00	0,00	1,57	1,52	0,00	1,70	7,81	0,00	11,88	7,76	0,88
C51-C58	0,0	0,0	0,0	0,0	0,0	0,0	0,0	0,0	0,0	0,0	0,0	0,0	0,0	0,0	0,0	0,0	0,0	0,0	0,0
C51	0,0	0,0	0,0	0,0	0,0	0,0	0,0	0,0	0,0	0,0	0,0	0,0	0,0	0,0	0,0	0,0	0,0	0,0	0,0
C52	0,0	0,0	0,0	0,0	0,0	0,0	0,0	0,0	0,0	0,0	0,0	0,0	0,0	0,0	0,0	0,0	0,0	0,0	0,0
C53	0,0	0,0	0,0	0,0	0,0	0,0	0,0	0,0	0,0	0,0	0,0	0,0	0,0	0,0	0,0	0,0	0,0	0,0	0,0
C54	0,0	0,0	0,0	0,0	0,0	0,0	0,0	0,0	0,0	0,0	0,0	0,0	0,0	0,0	0,0	0,0	0,0	0,0	0,0
C55	0,0	0,0	0,0	0,0	0,0	0,0	0,0	0,0	0,0	0,0	0,0	0,0	0,0	0,0	0,0	0,0	0,0	0,0	0,0
C56	0,0	0,0	0,0	0,0	0,0	0,0	0,0	0,0	0,0	0,0	0,0	0,0	0,0	0,0	0,0	0,0	0,0	0,0	0,0
C57	0,0	0,0	0,0	0,0	0,0	0,0	0,0	0,0	0,0	0,0	0,0	0,0	0,0	0,0	0,0	0,0	0,0	0,0	0,0
C58	0,0	0,0	0,0	0,0	0,0	0,0	0,0	0,0	0,0	0,0	0,0	0,0	0,0	0,0	0,0	0,0	0,0	0,0	0,0
C60-C68	3,97	1,91	0,00	0,00	13,03	9,23	20,89	22,90	22,25	37,89	75,43	192,99	406,28	685,12	926,07	1057,16	848,38	595,58	176,44
C60	0,00	0,00	0,00	0,00	0,00	1,30	0,00	0,00	0,00	1,42	3,13	0,00	5,62	3,41	0,00	4,35	11,88	31,04	1,66
C61	0,00	0,00	0,00	0,00	0,00	0,00	0,00	0,00	0,00	8,42	34,58	104,99	278,35	463,43	671,90	719,21	551,73	366,19	111,95
C62	0,00	0,00	0,00	0,00	11,40	7,93	19,66	19,47	9,89	2,81	0,00	0,00	1,41	1,68	0,00	4,33	0,00	0,00	5,77
C63	0,00	0,00	0,00	0,00	0,00	0,00	0,00	0,00	0,00	0,00	0,00	0,00	0,00	0,00	0,00	0,00	0,00	0,00	0,00
C64	3,97	1,91	0,00	0,00	0,00	0,00	0,00	3,44	11,12	14,03	23,58	55,58	50,61	82,28	62,91	69,32	35,60	7,63	20,45
C65	0,00	0,00	0,00	0,00	0,00	0,00	0,00	0,00	0,00	0,00	0,00	0,00	0,00	1,68	0,00	4,33	0,00	0,00	0,20

LUBELSKI REJESTR NOWOTWORÓW – WOJEWÓDZKIE BIURO REJESTRACJI

	00-04	05-09	10-14	15-19	20-24	25-29	30-34	35-39	40-44	45-49	50-54	55-59	60-64	65-69	70-74	75-79	80-84	85+...	Ogółem
C66	0,00	0,00	0,00	0,00	0,00	0,00	0,00	0,00	0,00	0,00	0,00	1,54	1,41	1,68	7,55	8,67	11,87	0,00	0,98
C67	0,00	0,00	0,00	0,00	1,63	0,00	1,23	0,00	1,24	11,22	14,15	30,88	68,89	130,97	183,70	246,96	237,30	190,72	35,43
C68	0,00	0,00	0,00	0,00	0,00	0,00	0,00	0,00	0,00	0,00	0,00	0,00	0,00	0,00	0,00	0,00	0,00	0,00	0,00
C69-C72	3,97	3,83	5,36	1,87	1,63	3,97	4,91	11,45	9,89	11,22	7,86	15,44	18,28	30,22	10,07	26,00	5,93	7,63	9,79
C69	1,99	1,91	0,00	0,00	0,00	0,00	2,46	0,00	1,24	1,40	0,00	3,09	1,41	0,00	0,00	4,33	0,00	7,63	1,08
C70	0,00	0,00	0,00	0,00	0,00	0,00	0,00	0,00	0,00	0,00	0,00	0,00	0,00	0,00	0,00	0,00	0,00	0,00	0,00
C71	1,99	1,91	5,36	1,87	1,63	3,97	1,23	11,45	8,65	9,82	6,29	12,35	14,06	28,54	10,07	21,66	5,93	0,00	8,22
C72	0,00	0,00	0,00	0,00	0,00	0,00	1,23	0,00	0,00	0,00	1,57	0,00	2,81	1,68	0,00	0,00	0,00	0,00	0,49
C73-C75	0,00	1,91	0,00	0,00	1,63	3,97	2,46	2,29	0,00	7,01	6,29	9,26	5,62	6,72	7,55	8,67	0,00	0,00	3,62
C73	0,00	1,91	0,00	0,00	1,63	3,97	2,46	2,29	0,00	5,61	6,29	9,26	5,62	5,04	2,52	8,67	0,00	0,00	3,23
C74	0,00	0,00	0,00	0,00	0,00	0,00	0,00	0,00	0,00	0,00	0,00	0,00	0,00	1,68	5,03	0,00	0,00	0,00	0,29
C75	0,00	0,00	0,00	0,00	0,00	0,00	0,00	0,00	0,00	1,40	0,00	0,00	0,00	0,00	0,00	0,00	0,00	0,00	0,10
C76-C80	0,00	0,00	0,00	0,00	0,00	1,32	0,00	2,29	1,24	7,01	9,43	15,44	25,30	43,66	50,33	47,66	88,99	61,03	12,04
C76	0,00	0,00	0,00	0,00	0,00	0,00	0,00	0,00	0,00	0,00	0,00	3,09	0,00	3,36	0,00	0,00	0,00	0,00	0,39
C77	0,00	0,00	0,00	0,00	0,00	0,00	0,00	0,00	0,00	1,40	3,14	0,00	1,41	0,00	0,00	8,67	0,00	0,00	0,59
C78	0,00	0,00	0,00	0,00	0,00	0,00	0,00	0,00	0,00	4,21	1,57	4,63	9,84	11,75	22,65	13,00	47,46	7,63	4,11
C79	0,00	0,00	0,00	0,00	0,00	0,00	0,00	1,15	1,24	0,00	1,57	1,54	5,62	8,40	12,58	17,33	23,73	7,63	2,64
C80	0,00	0,00	0,00	0,00	0,00	1,32	0,00	1,15	0,00	1,40	3,14	6,18	8,43	20,15	15,10	8,67	17,80	45,77	4,31
C81-C88	3,97	3,83	3,58	9,35	4,89	7,93	3,69	4,58	6,18	2,81	4,72	18,53	12,65	45,34	37,75	51,99	71,19	68,66	13,02
C81	0,00	1,91	1,79	3,74	1,63	5,29	1,23	1,15	2,47	0,00	0,00	1,54	0,00	1,68	2,52	0,00	0,00	0,00	1,57
C82	0,00	0,00	0,00	0,00	0,00	0,00	1,23	0,00	0,00	0,00	0,00	0,00	0,00	1,68	0,00	0,00	11,87	7,63	0,49
C83	3,97	0,00	0,00	0,00	0,00	1,32	0,00	2,29	2,47	2,81	1,57	13,90	5,62	28,54	22,65	38,99	35,60	53,40	6,95
C84	0,00	0,00	0,00	0,00	1,63	0,00	0,00	0,00	1,24	0,00	0,00	1,54	1,41	10,07	5,03	4,33	0,00	0,00	1,27
C85	0,00	1,91	1,79	5,61	1,63	1,32	1,23	1,15	0,00	0,00	1,57	1,54	5,62	3,36	7,55	8,67	17,80	7,63	2,54
C88	0,00	0,00	0,00	0,00	0,00	0,00	0,00	0,00	0,00	0,00	1,57	0,00	0,00	0,00	0,00	0,00	5,93	0,00	0,20
C90-C96	3,97	0,00	1,79	7,48	0,00	5,29	6,14	3,44	3,71	5,61	23,58	23,16	33,74	55,41	42,78	99,65	47,46	83,92	16,83
C90	0,00	0,00	0,00	0,00	0,00	0,00	0,00	1,15	1,24	4,21	9,43	6,18	8,43	21,83	20,13	47,66	0,00	22,89	5,48
C91	3,97	0,00	1,79	3,74	0,00	1,32	2,46	0,00	0,00	0,00	6,29	10,81	15,46	15,11	15,10	26,00	23,73	38,14	5,87
C92	0,00	0,00	0,00	3,74	0,00	2,64	2,46	1,15	2,47	1,40	3,14	4,63	7,03	15,11	2,52	17,33	11,87	15,26	3,72
C93	0,00	0,00	0,00	0,00	0,00	0,00	1,23	0,00	0,00	0,00	0,00	0,00	2,81	1,68	5,03	0,00	0,00	0,00	0,59
C94	0,00	0,00	0,00	0,00	0,00	1,32	0,00	1,15	0,00	0,00	4,72	1,54	0,00	1,68	0,00	8,67	11,87	0,00	1,08
C95	0,00	0,00	0,00	0,00	0,00	0,00	0,00	0,00	0,00	0,00	0,00	0,00	0,00	0,00	0,00	0,00	0,00	7,63	0,10
C96	0,00	0,00	0,00	0,00	0,00	0,00	0,00	0,00	0,00	0,00	0,00	0,00	0,00	0,00	0,00	0,00	0,00	0,00	0,00
C97	0,00	0,00	0,00	0,00	0,00	0,00	0,00	0,00	0,00	0,00	0,00	0,00	0,00	0,00	0,00	0,00	0,00	0,00	0,00

LUBELSKI REJESTR NOWOTWORÓW – WOJEWÓDZKIE BIURO REJESTRACJI

	00-04	05-09	10-14	15-19	20-24	25-29	30-34	35-39	40-44	45-49	50-54	55-59	60-64	65-69	70-74	75-79	80-84	85+...	Ogółem	
D00-D09	0,00	0,00	0,00	0,00	0,00	0,00	0,00	0,00	1,24	2,81	0,00	3,09	4,22	13,43	17,62	43,34	11,87	68,66	4,21	
D00	0,00	0,00	0,00	0,00	0,00	0,00	0,00	0,00	0,00	0,00	0,00	0,00	0,00	0,00	0,00	0,00	0,00	0,00	0,00	0,00
D01	0,00	0,00	0,00	0,00	0,00	0,00	0,00	0,00	1,24	2,81	0,00	0,00	0,00	3,36	5,03	0,00	0,00	0,00	0,00	0,69
D02	0,00	0,00	0,00	0,00	0,00	0,00	0,00	0,00	0,00	0,00	0,00	0,00	0,00	1,68	0,00	0,00	0,00	0,00	0,00	0,10
D03	0,00	0,00	0,00	0,00	0,00	0,00	0,00	0,00	0,00	0,00	0,00	1,54	1,41	0,00	2,52	0,00	0,00	0,00	0,00	0,29
D04	0,00	0,00	0,00	0,00	0,00	0,00	0,00	0,00	0,00	0,00	0,00	1,54	0,00	6,72	5,03	30,33	5,93	68,66	2,35	2,35
D05	0,00	0,00	0,00	0,00	0,00	0,00	0,00	0,00	0,00	0,00	0,00	0,00	0,00	0,00	0,00	0,00	0,00	0,00	0,00	0,00
D06	0,00	0,00	0,00	0,00	0,00	0,00	0,00	0,00	0,00	0,00	0,00	0,00	0,00	0,00	0,00	4,35	0,00	0,00	0,00	0,00
D07	0,00	0,00	0,00	0,00	0,00	0,00	0,00	0,00	0,00	0,00	0,00	0,00	1,41	0,00	2,52	0,00	0,00	0,00	0,00	0,20
D09	0,00	0,00	0,00	0,00	0,00	0,00	0,00	0,00	0,00	0,00	0,00	0,00	1,41	1,68	2,52	8,67	5,93	0,00	0,00	0,59
Ogółem	19,86	11,48	14,30	24,31	26,06	39,67	45,46	67,56	80,33	173,95	356,78	683,96	1059,99	1843,64	2242,19	2686,19	2485,76	2158,99	499,39	

Tabela 5B: Surowe współczynniki zachorowalności na nowotwory złośliwe wśród kobiet w województwie lubelskim w 2019 roku w przeliczeniu na 100 tys. kobiet, z podziałem na 5-letnie grupy wiekowe – stan na 30.04.2022r.

Table 5B: Crude cancer incidence rates per 100 000 females, 5-year age groups, Lublin Region, 2019

	00-04	05-09	10-14	15-19	20-24	25-29	30-34	35-39	40-44	45-49	50-54	55-59	60-64	65-69	70-74	75-79	80-84	85+...	Ogółem
C00-C14	0,00	0,00	0,00	0,00	0,00	0,00	2,66	1,23	0,00	2,86	10,89	7,33	15,12	14,84	13,99	12,94	5,95	33,41	6,17
C00	0,00	0,00	0,00	0,00	0,00	0,00	1,33	0,00	0,00	0,00	0,00	0,00	0,00	0,00	0,00	2,59	0,00	16,70	0,74
C01	0,00	0,00	0,00	0,00	0,00	0,00	0,00	0,00	0,00	0,00	3,11	0,00	0,00	2,70	0,00	2,59	0,00	5,57	0,64
C02	0,00	0,00	0,00	0,00	0,00	0,00	0,00	0,00	0,00	0,00	1,56	0,00	2,52	5,40	1,75	0,00	0,00	2,78	0,83
C03	0,00	0,00	0,00	0,00	0,00	0,00	0,00	0,00	0,00	0,00	0,00	0,00	0,00	0,00	1,75	0,00	0,00	0,00	0,09
C04	0,00	0,00	0,00	0,00	0,00	0,00	0,00	0,00	0,00	0,00	1,56	1,47	3,78	0,00	1,75	0,00	0,00	2,78	0,64
C05	0,00	0,00	0,00	0,00	0,00	0,00	0,00	0,00	0,00	0,00	0,00	0,00	0,00	0,00	1,75	0,00	0,00	2,78	0,18
C06	0,00	0,00	0,00	0,00	0,00	0,00	0,00	0,00	0,00	0,00	0,00	2,93	1,26	0,00	3,50	0,00	2,97	0,00	0,55
C07	0,00	0,00	0,00	0,00	0,00	0,00	0,00	0,00	0,00	1,43	1,56	0,00	0,00	0,00	1,75	5,18	0,00	2,78	0,55
C08	0,00	0,00	0,00	0,00	0,00	0,00	1,33	1,23	0,00	0,00	1,56	2,93	0,00	1,35	1,75	0,00	0,00	0,00	0,64
C09	0,00	0,00	0,00	0,00	0,00	0,00	0,00	0,00	0,00	0,00	0,00	0,00	5,04	4,05	0,00	0,00	0,00	0,00	0,64
C10	0,00	0,00	0,00	0,00	0,00	0,00	0,00	0,00	0,00	0,00	1,56	0,00	0,00	0,00	0,00	2,59	0,00	0,00	0,18
C11	0,00	0,00	0,00	0,00	0,00	0,00	0,00	0,00	0,00	0,00	0,00	0,00	0,00	0,00	0,00	0,00	2,97	0,00	0,09
C12	0,00	0,00	0,00	0,00	0,00	0,00	0,00	0,00	0,00	0,00	0,00	0,00	2,52	0,00	0,00	0,00	0,00	0,00	0,18
C13	0,00	0,00	0,00	0,00	0,00	0,00	0,00	0,00	0,00	1,43	0,00	0,00	0,00	1,35	0,00	0,00	0,00	0,00	0,18
C14	0,00	0,00	0,00	0,00	0,00	0,00	0,00	0,00	0,00	0,00	0,00	0,00	0,00	0,00	0,00	0,00	0,00	0,00	0,00
C15-C26	0,00	2,00	0,00	0,00	0,00	4,25	1,33	14,71	20,88	20,01	59,13	70,41	117,21	149,74	199,39	220,00	261,62	217,14	64,62
C15	0,00	0,00	0,00	0,00	0,00	0,00	0,00	0,00	0,00	0,00	0,00	1,47	0,00	1,35	5,25	0,00	0,00	0,00	0,46
C16	0,00	0,00	0,00	0,00	0,00	0,00	0,00	3,68	3,91	5,72	4,67	16,14	21,43	20,23	24,49	46,59	41,62	44,54	10,86
C17	0,00	0,00	0,00	0,00	0,00	0,00	0,00	0,00	2,61	0,00	0,00	0,00	2,52	1,35	1,75	0,00	8,92	2,78	0,92
C18	0,00	0,00	0,00	0,00	0,00	2,83	0,00	7,36	7,83	2,86	21,78	22,00	56,71	52,61	80,45	85,41	95,13	75,16	24,58
C19	0,00	0,00	0,00	0,00	0,00	0,00	0,00	0,00	1,30	0,00	3,11	1,47	1,26	4,05	7,00	10,35	8,92	2,78	1,84
C20	0,00	0,00	0,00	0,00	0,00	0,00	1,33	0,00	3,91	5,72	12,45	11,73	15,12	20,23	26,24	25,88	59,46	44,54	10,31
C21	0,00	0,00	0,00	0,00	0,00	0,00	0,00	1,23	0,00	0,00	4,67	1,47	1,26	1,35	1,75	0,00	0,00	0,00	0,74
C22	0,00	2,00	0,00	0,00	0,00	1,42	0,00	0,00	0,00	0,00	1,56	0,00	3,78	5,40	5,25	10,35	2,97	2,78	1,75
C23	0,00	0,00	0,00	0,00	0,00	0,00	0,00	0,00	1,30	0,00	1,56	2,93	2,52	10,79	5,25	10,35	11,89	5,57	2,49
C24	0,00	0,00	0,00	0,00	0,00	0,00	0,00	0,00	0,00	0,00	0,00	2,93	3,78	2,70	1,75	5,18	2,97	8,35	1,29
C25	0,00	0,00	0,00	0,00	0,00	0,00	0,00	2,45	0,00	5,72	9,34	10,27	8,82	29,68	38,48	25,88	26,76	27,84	9,11
C26	0,00	0,00	0,00	0,00	0,00	0,00	0,00	0,00	0,00	0,00	0,00	0,00	0,00	1,75	0,00	2,97	2,78	0,28	
C30-C39	0,00	0,00	0,00	0,00	0,00	0,00	0,00	0,00	3,91	14,29	18,67	49,87	93,26	110,62	157,41	93,18	74,32	47,32	35,25

LUBELSKI REJESTR NOWOTWORÓW – WOJEWÓDZKIE BIURO REJESTRACJI

	00-04	05-09	10-14	15-19	20-24	25-29	30-34	35-39	40-44	45-49	50-54	55-59	60-64	65-69	70-74	75-79	80-84	85+...	Ogółem
C30	0,00	0,00	0,00	0,00	0,00	0,00	0,00	0,00	0,00	0,00	0,00	0,00	1,26	2,70	1,75	0,00	0,00	0,00	0,37
C31	0,00	0,00	0,00	0,00	0,00	0,00	0,00	0,00	0,00	0,00	0,00	1,47	0,00	0,00	0,00	0,00	2,97	2,78	0,28
C32	0,00	0,00	0,00	0,00	0,00	0,00	0,00	0,00	0,00	0,00	4,67	1,47	5,04	6,74	3,50	2,59	0,00	0,00	1,47
C33	0,00	0,00	0,00	0,00	0,00	0,00	0,00	0,00	0,00	0,00	0,00	0,00	0,00	0,00	0,00	0,00	0,00	0,00	0,00
C34	0,00	0,00	0,00	0,00	0,00	0,00	0,00	0,00	3,91	12,86	14,00	46,94	86,96	101,17	152,16	90,59	71,35	44,54	33,04
C37	0,00	0,00	0,00	0,00	0,00	0,00	0,00	0,00	0,00	1,43	0,00	0,00	0,00	0,00	0,00	0,00	0,00	0,00	0,09
C38	0,00	0,00	0,00	0,00	0,00	0,00	0,00	0,00	0,00	0,00	0,00	0,00	0,00	0,00	0,00	0,00	0,00	0,00	0,00
C39	0,00	0,00	0,00	0,00	0,00	0,00	0,00	0,00	0,00	0,00	0,00	0,00	0,00	0,00	0,00	0,00	0,00	0,00	0,00
C40-C49	4,17	0,00	0,00	0,00	1,69	1,42	14,61	19,62	22,18	25,73	35,79	55,74	68,06	153,78	199,39	232,94	282,43	356,33	66,46
C40	0,00	0,00	0,00	0,00	0,00	0,00	0,00	1,23	0,00	1,43	1,56	1,47	0,00	0,00	0,00	2,59	0,00	0,00	0,46
C41	2,09	0,00	0,00	0,00	0,00	0,00	0,00	1,23	0,00	0,00	0,00	0,00	0,00	0,00	0,00	0,00	0,00	0,00	0,18
C43	0,00	0,00	0,00	0,00	0,00	0,00	6,64	4,90	9,13	5,72	6,22	17,60	13,86	21,58	22,74	31,06	17,84	25,05	9,48
C44	0,00	0,00	0,00	0,00	0,00	1,42	5,31	11,04	7,83	18,58	26,45	30,80	50,41	121,41	166,16	196,71	255,67	328,49	53,02
C45	0,00	0,00	0,00	0,00	0,00	0,00	0,00	0,00	1,30	0,00	0,00	1,47	0,00	1,35	3,50	0,00	2,97	0,00	0,55
C46	0,00	0,00	0,00	0,00	0,00	0,00	0,00	0,00	0,00	0,00	0,00	0,00	0,00	0,00	0,00	0,00	0,00	0,00	0,00
C47	2,09	0,00	0,00	0,00	0,00	0,00	0,00	0,00	0,00	0,00	0,00	0,00	0,00	0,00	0,00	0,00	0,00	0,00	0,09
C48	0,00	0,00	0,00	0,00	0,00	0,00	0,00	0,00	0,00	0,00	0,00	0,00	0,00	4,05	1,75	0,00	0,00	0,00	0,37
C49	0,00	0,00	0,00	0,00	1,69	0,00	2,66	1,23	3,91	0,00	1,56	4,40	3,78	5,40	5,25	2,59	5,95	2,78	2,30
C50	0,00	0,00	0,00	0,00	0,00	4,25	19,93	41,69	100,48	134,36	127,59	152,55	173,92	217,19	166,16	232,94	154,59	80,73	89,65
C51-C58	0,00	0,00	0,00	1,98	3,39	9,92	3,99	15,94	37,84	48,60	93,36	136,42	153,76	168,62	173,15	170,83	118,92	86,30	66,73
C51	0,00	0,00	0,00	0,00	0,00	0,00	0,00	0,00	1,30	4,29	1,56	0,00	1,26	6,74	8,75	10,35	2,97	11,14	2,30
C52	0,00	0,00	0,00	0,00	0,00	0,00	0,00	0,00	0,00	0,00	1,56	0,00	0,00	0,00	0,00	2,59	5,95	2,78	0,46
C53	0,00	0,00	0,00	0,00	0,00	2,83	2,66	6,13	14,35	10,01	18,67	23,47	23,95	18,89	22,74	20,71	14,86	8,35	10,77
C54	0,00	0,00	0,00	0,00	0,00	1,42	0,00	3,68	7,83	17,15	48,23	77,74	103,34	106,57	96,20	85,41	86,21	44,54	36,82
C55	0,00	0,00	0,00	0,00	0,00	0,00	0,00	0,00	0,00	0,00	0,00	0,00	0,00	0,00	0,00	0,00	0,00	0,00	0,00
C56	0,00	0,00	0,00	1,98	3,39	5,67	1,33	4,90	13,05	17,15	23,34	35,20	25,21	35,07	45,47	49,18	8,92	19,49	16,02
C57	0,00	0,00	0,00	0,00	0,00	0,00	0,00	0,00	1,30	0,00	0,00	0,00	0,00	1,35	0,00	2,59	0,00	0,00	0,28
C58	0,00	0,00	0,00	0,00	0,00	0,00	0,00	1,23	0,00	0,00	0,00	0,00	0,00	0,00	0,00	0,00	0,00	0,00	0,09
C60-C68	0,00	3,99	0,00	0,00	0,00	0,00	2,66	3,68	1,30	8,58	14,00	33,74	36,55	78,24	59,47	69,88	80,27	36,19	21,54
C60	0,00	0,00	0,00	0,00	0,00	0,00	0,00	0,00	0,00	0,00	0,00	0,00	0,00	0,00	0,00	0,00	0,00	0,00	0,00
C61	0,00	0,00	0,00	0,00	0,00	0,00	0,00	0,00	0,00	0,00	0,00	0,00	0,00	0,00	0,00	0,00	0,00	0,00	0,00
C62	0,00	0,00	0,00	0,00	0,00	0,00	0,00	0,00	0,00	0,00	0,00	0,00	0,00	0,00	0,00	0,00	0,00	0,00	0,00
C63	0,00	0,00	0,00	0,00	0,00	0,00	0,00	0,00	0,00	0,00	0,00	0,00	0,00	0,00	0,00	0,00	0,00	0,00	0,00
C64	0,00	3,99	0,00	0,00	0,00	0,00	0,00	2,45	1,30	8,58	9,34	19,07	27,73	45,87	34,98	46,59	41,62	5,57	12,89

LUBELSKI REJESTR NOWOTWORÓW – WOJEWÓDZKIE BIURO REJESTRACJI

	00-04	05-09	10-14	15-19	20-24	25-29	30-34	35-39	40-44	45-49	50-54	55-59	60-64	65-69	70-74	75-79	80-84	85+...	Ogółem
C65	0,00	0,00	0,00	0,00	0,00	0,00	0,00	0,00	0,00	0,00	0,00	0,00	0,00	4,05	0,00	2,59	0,00	0,00	0,37
C66	0,00	0,00	0,00	0,00	0,00	0,00	0,00	0,00	0,00	0,00	0,00	0,00	0,00	1,35	1,75	5,18	2,97	0,00	0,46
C67	0,00	0,00	0,00	0,00	0,00	0,00	2,66	1,23	0,00	0,00	4,67	14,67	8,82	26,98	22,74	15,53	35,68	30,62	7,82
C68	0,00	0,00	0,00	0,00	0,00	0,00	0,00	0,00	0,00	0,00	0,00	0,00	0,00	0,00	0,00	0,00	0,00	0,00	0,00
C69-C72	2,09	2,00	3,72	0,00	5,08	2,83	5,31	3,68	6,52	8,58	18,67	16,14	25,21	13,49	17,49	15,53	11,89	5,57	9,39
C69	0,00	0,00	0,00	0,00	0,00	0,00	0,00	1,23	2,61	0,00	6,22	0,00	5,04	4,05	5,25	2,59	2,97	5,57	1,93
C70	0,00	0,00	0,00	0,00	0,00	0,00	0,00	0,00	0,00	0,00	0,00	0,00	0,00	0,00	0,00	0,00	0,00	0,00	0,00
C71	2,09	2,00	3,72	0,00	5,08	2,83	5,31	2,45	3,91	8,58	12,45	16,14	18,90	9,44	12,24	12,94	8,92	0,00	7,36
C72	0,00	0,00	0,00	0,00	0,00	0,00	0,00	0,00	0,00	0,00	0,00	0,00	1,26	0,00	0,00	0,00	0,00	0,00	0,09
C73-C75	2,09	0,00	1,86	1,98	1,69	15,58	13,29	24,52	20,88	18,58	21,78	23,47	8,82	25,63	13,99	23,29	11,89	2,78	13,99
C73	0,00	0,00	1,86	1,98	1,69	15,58	11,96	24,52	20,88	18,58	21,78	20,54	8,82	24,28	13,99	23,29	11,89	2,78	13,53
C74	2,09	0,00	0,00	0,00	0,00	0,00	1,33	0,00	0,00	0,00	0,00	2,93	0,00	0,00	0,00	0,00	0,00	0,00	0,37
C75	0,00	0,00	0,00	0,00	0,00	0,00	0,00	0,00	0,00	0,00	0,00	0,00	0,00	1,35	0,00	0,00	0,00	0,00	0,09
C76-C80	2,09	0,00	0,00	0,00	0,00	0,00	0,00	0,00	1,30	0,00	6,22	4,40	21,43	25,63	22,74	18,12	35,68	75,16	9,57
C76	2,09	0,00	0,00	0,00	0,00	0,00	0,00	0,00	0,00	0,00	0,00	1,47	0,00	0,00	0,00	0,00	0,00	5,57	0,37
C77	0,00	0,00	0,00	0,00	0,00	0,00	0,00	0,00	0,00	0,00	0,00	0,00	2,52	0,00	0,00	0,00	0,00	0,00	0,18
C78	0,00	0,00	0,00	0,00	0,00	0,00	0,00	0,00	0,00	0,00	1,56	2,93	1,26	8,09	17,49	7,76	14,86	33,41	3,68
C79	0,00	0,00	0,00	0,00	0,00	0,00	0,00	0,00	1,30	0,00	0,00	0,00	10,08	6,74	3,50	5,18	5,95	22,27	2,58
C80	0,00	0,00	0,00	0,00	0,00	0,00	0,00	0,00	0,00	0,00	4,67	0,00	7,56	10,79	1,75	5,18	14,86	13,92	2,76
C81-C88	0,00	0,00	1,86	3,97	0,00	4,25	9,30	8,58	7,83	7,15	12,45	16,14	18,90	29,68	38,48	31,06	44,59	5,57	12,70
C81	0,00	0,00	1,86	3,97	0,00	4,25	3,99	1,23	2,61	1,43	1,56	2,93	1,26	1,35	0,00	2,59	0,00	0,00	1,75
C82	0,00	0,00	0,00	0,00	0,00	0,00	1,33	1,23	3,91	1,43	4,67	1,47	1,26	8,09	7,00	7,76	5,95	0,00	2,39
C83	0,00	0,00	0,00	0,00	0,00	0,00	3,99	1,23	1,30	2,86	4,67	2,93	13,86	10,79	26,24	18,12	32,70	2,78	5,98
C84	0,00	0,00	0,00	0,00	0,00	0,00	0,00	1,23	0,00	0,00	1,56	4,40	1,26	5,40	1,75	0,00	5,95	0,00	1,20
C85	0,00	0,00	0,00	0,00	0,00	0,00	0,00	3,68	0,00	1,43	0,00	4,40	1,26	4,05	3,50	0,00	0,00	2,78	1,29
C88	0,00	0,00	0,00	0,00	0,00	0,00	0,00	0,00	0,00	0,00	0,00	0,00	0,00	0,00	0,00	2,59	0,00	0,00	0,09
C90-C96	4,17	7,99	5,58	1,98	0,00	0,00	2,66	1,23	3,91	2,86	12,45	13,20	15,12	26,98	47,22	62,12	53,51	36,19	13,71
C90	0,00	0,00	0,00	0,00	0,00	0,00	0,00	0,00	0,00	1,43	6,22	4,40	8,82	13,49	22,74	28,47	14,86	5,57	5,15
C91	4,17	7,99	5,58	0,00	0,00	0,00	0,00	0,00	0,00	0,00	3,11	4,40	5,04	4,05	15,74	23,29	20,81	22,27	4,97
C92	0,00	0,00	0,00	1,98	0,00	0,00	2,66	0,00	3,91	1,43	1,56	1,47	1,26	4,05	5,25	10,35	11,89	8,35	2,49
C93	0,00	0,00	0,00	0,00	0,00	0,00	0,00	0,00	0,00	0,00	0,00	0,00	0,00	1,35	3,50	0,00	0,00	0,00	0,28
C94	0,00	0,00	0,00	0,00	0,00	0,00	0,00	1,23	0,00	0,00	1,56	2,93	0,00	4,05	0,00	0,00	5,95	0,00	0,83
C95	0,00	0,00	0,00	0,00	0,00	0,00	0,00	0,00	0,00	0,00	0,00	0,00	0,00	0,00	0,00	0,00	0,00	0,00	0,00
C96	0,00	0,00	0,00	0,00	0,00	0,00	0,00	0,00	0,00	0,00	0,00	0,00	0,00	0,00	0,00	0,00	0,00	0,00	0,00

LUBELSKI REJESTR NOWOTWORÓW – WOJEWÓDZKIE BIURO REJESTRACJI

	00-04	05-09	10-14	15-19	20-24	25-29	30-34	35-39	40-44	45-49	50-54	55-59	60-64	65-69	70-74	75-79	80-84	85+...	Ogółem
C97	0,00	0,00	0,00	0,00	0,00	0,00	0,00	0,00	0,00	0,00	0,00	0,00	0,00	0,00	0,00	0,00	0,00	0,00	0,00
D00-D09	0,00	0,00	0,00	0,00	6,78	11,33	17,27	24,52	11,74	12,86	18,67	10,27	10,08	20,23	22,74	23,29	29,73	27,84	13,53
D00	0,00	0,00	0,00	0,00	0,00	0,00	0,00	0,00	0,00	0,00	0,00	0,00	0,00	0,00	0,00	0,00	0,00	0,00	0,00
D01	0,00	0,00	0,00	0,00	0,00	0,00	0,00	0,00	1,30	0,00	1,56	0,00	1,26	5,40	5,25	2,59	5,95	5,57	1,38
D02	0,00	0,00	0,00	0,00	0,00	0,00	0,00	0,00	0,00	0,00	0,00	0,00	0,00	0,00	0,00	0,00	0,00	0,00	0,00
D03	0,00	0,00	0,00	0,00	0,00	1,42	0,00	0,00	0,00	0,00	3,11	0,00	0,00	2,70	0,00	2,59	0,00	0,00	0,55
D04	0,00	0,00	0,00	0,00	0,00	0,00	0,00	1,23	0,00	0,00	0,00	0,00	0,00	1,35	8,75	12,94	23,78	22,27	2,58
D05	0,00	0,00	0,00	0,00	0,00	1,42	0,00	2,45	2,61	4,29	10,89	4,40	2,52	6,74	5,25	0,00	0,00	0,00	2,58
D06	0,00	0,00	0,00	0,00	6,78	8,50	17,27	19,62	7,83	8,58	3,11	4,40	5,04	2,70	3,50	2,59	0,00	0,00	5,98
D07	0,00	0,00	0,00	0,00	0,00	0,00	0,00	0,00	0,00	0,00	0,00	0,00	0,00	0,00	0,00	0,00	0,00	0,00	
D09	0,00	0,00	0,00	0,00	0,00	0,00	0,00	1,23	0,00	0,00	0,00	1,47	1,26	1,35	0,00	2,59	0,00	0,00	0,46
Ogółem	14,61	15,98	13,02	9,92	18,64	53,84	93,00	159,40	238,80	304,46	449,67	589,67	757,44	1034,67	1131,61	1206,13	1165,38	1010,52	423,32

Tabela 6A: Liczba zachorowań na nowotwory złośliwe u mężczyzn w powiatach województwa lubelskiego w 2019 roku z podziałem na 5 letnie grupy wiekowe*

Table 6A: New cancer cases registered in particular districts of Lublin Region, 5 year age groups, males, 2019

Powiat	Kod	Ogółem	00-04	05-09	10-14	15-19	20-24	25-29	30-34	35-39	40-44	45-49	50-54	55-59	60-64	65-69	70-74	75-79	80-84	85+
bialski	0601	272	1	0	0	0	0	2	2	4	5	8	19	27	37	48	43	34	30	12
biłgorajski	0602	214	0	0	0	0	1	4	2	1	2	2	8	19	32	51	33	24	21	14
chełmski	0603	127	0	0	1	1	1	0	0	2	3	3	4	14	18	31	26	10	7	6
hrubieszowski	0604	176	0	0	0	1	0	3	1	1	3	1	5	14	30	37	26	32	12	10
janowski	0605	100	0	0	0	0	0	1	1	0	1	2	6	8	14	23	21	10	9	4
krasnostawski	0606	138	2	0	0	1	1	1	1	2	3	1	3	9	20	35	21	11	14	13
kraśnicki	0607	216	0	0	0	0	0	1	2	0	1	4	7	18	38	41	35	35	21	13
lubartowski	0608	170	0	0	0	0	0	2	2	3	3	9	7	13	23	41	34	15	14	4
lubelski	0609	327	0	1	1	1	1	2	7	7	5	11	14	30	47	73	53	31	29	14
łęczyński	0610	107	1	0	0	1	0	1	2	1	1	2	7	15	24	18	14	8	6	6
łukowski	0611	247	3	0	0	1	1	1	2	5	3	8	21	19	37	42	41	31	17	15
opolski	0612	153	0	0	0	0	3	1	1	1	4	5	7	18	22	33	18	24	7	9
parczewski	0613	85	0	0	1	0	0	0	1	4	0	0	4	9	13	23	15	8	3	4
puławski	0614	234	0	0	0	1	0	2	0	2	3	11	12	14	30	49	49	28	20	13
radzyński	0615	138	0	1	0	1	1	2	0	0	1	3	7	16	25	23	15	15	15	13
rycki	0616	94	0	0	0	0	0	0	2	0	3	3	7	7	15	14	18	14	9	2
świdnicki	0617	157	0	2	1	0	0	0	0	4	0	4	6	10	17	37	29	17	17	13
tomaszowski	0618	211	0	1	1	0	1	1	4	0	1	4	4	16	30	42	46	32	17	11
włodawski	0619	93	0	0	1	0	1	0	1	2	0	1	2	9	19	27	23	3	3	1
zamojski	0620	239	1	0	0	0	2	1	0	0	1	7	15	28	37	48	38	27	21	13
m.Biała Podlaska	0661	151	0	0	0	1	1	0	1	2	3	2	5	14	24	39	26	19	9	5
m.Chełm	0662	123	0	0	1	0	0	0	0	1	0	3	3	13	19	35	18	15	9	6
m.Lublin	0663	862	2	1	0	3	0	5	3	14	11	21	33	69	111	173	158	115	85	58
m.Zamość	0664	140	0	0	1	1	0	0	1	3	1	3	7	9	19	30	30	17	7	11
Razem	06	4774	10	6	8	13	14	30	36	59	58	118	213	418	701	1013	830	575	402	270

* - dane z wyłączeniem zarejestrowanych na platformie KRN nowotworów o niepewnym i nieznanym charakterze

Tabela 6B: Liczba zachorowań na nowotwory złośliwe wśród kobiet w powiatach województwa lubelskiego w 2019 roku z podziałem na 5-letnie grupy wiekowe*

Table 6B: New cancer cases registered in particular districts of Lublin Region, 5 year age groups, females, 2019

Powiat	Kod	Ogółem	00-04	05-09	10-14	15-19	20-24	25-29	30-34	35-39	40-44	45-49	50-54	55-59	60-64	65-69	70-74	75-79	80-84	85+
bialski	0601	205	0	1	0	0	0	1	3	4	7	15	11	17	22	32	30	18	26	18
biłgorajski	0602	187	0	1	1	0	1	2	5	4	5	8	14	16	21	27	30	18	19	15
chełmski	0603	91	1	0	0	0	0	2	1	2	8	2	8	8	12	17	15	1	6	8
hrubieszowski	0604	140	0	0	0	1	1	0	2	2	4	5	9	15	23	20	24	12	9	13
janowski	0605	80	0	1	0	0	1	1	2	3	1	2	6	2	7	13	9	11	11	10
krasnostawski	0606	123	0	0	0	0	0	0	2	2	6	4	11	17	14	24	9	15	9	10
kraśnicki	0607	204	1	0	1	1	0	0	2	4	8	14	10	19	20	28	24	24	26	22
lubartowski	0608	144	0	0	1	0	1	0	0	2	3	5	8	10	25	25	14	16	18	16
lubelski	0609	260	1	0	1	0	0	2	4	10	14	14	18	25	30	55	36	17	14	19
łęczyński	0610	113	0	0	0	0	0	1	1	1	4	6	7	12	20	19	17	12	6	7
łukowski	0611	208	0	0	1	1	1	1	3	7	11	8	10	12	24	37	28	22	17	25
opolski	0612	97	0	0	0	0	0	3	1	4	4	4	12	7	8	22	14	8	6	4
parczewski	0613	50	0	0	0	0	0	0	0	2	1	4	3	5	5	6	6	5	7	6
puławski	0614	227	0	0	0	0	1	3	4	10	10	9	17	25	24	26	36	22	23	17
radzyński	0615	110	0	0	0	0	0	0	1	2	6	5	11	11	15	15	17	8	8	11
rycki	0616	86	1	0	0	1	0	0	2	2	2	3	7	5	23	14	14	5	4	3
świdnicki	0617	167	1	0	0	0	1	1	4	5	4	8	9	12	21	28	29	16	14	14
tomaszowski	0618	142	0	1	0	0	2	0	3	5	7	5	10	18	20	25	23	4	11	8
włodawski	0619	47	0	0	0	0	0	1	1	1	0	0	3	11	8	6	4	7	4	1
zamojski	0620	176	1	0	0	1	0	1	2	7	7	4	16	10	23	26	19	21	16	22
m.Biała Podlaska	0661	136	0	1	1	0	0	1	2	6	5	11	9	10	11	27	23	7	12	10
m.Chełm	0662	134	0	1	1	0	0	1	2	5	7	7	7	9	22	25	22	12	9	4
m.Lublin	0663	855	1	1	0	0	1	13	12	23	39	35	37	57	112	153	117	98	80	76
m.Zamość	0664	147	0	1	0	0	0	0	2	1	6	7	12	13	21	25	25	16	9	9
Razem	06	4129	7	8	7	5	10	34	61	114	169	185	265	346	531	695	585	395	364	348

* - dane z wyłączeniem zarejestrowanych na platformie KRN nowotworów o niepewnym i nieznanym charakterze

Tabela 7: Surowe i standaryzowane współczynniki zachorowalności na nowotwory złośliwe w powiatach województwa lubelskiego w 2019r.**Table 7: Crude and standardized incidence rates for cancer in districts of Lublin Region in 2019**

Nazwa powiatu	Kod powiatu	Mężczyźni Wsp.surowy	Kobiety Wsp.surowy	Mężczyźni Wsp.stand.	Kobiety Wsp.stand.
POWIAT BIALSKI	0601	493,7	368,2	289,6	188,3
POWIAT BİŁGORAJSKI	0602	430,0	365,6	233,6	188,4
POWIAT CHEŁMSKI	0603	329,3	230,7	195,5	132,2
POWIAT HRUBIESZOWSKI	0604	571,2	437,0	283,9	208,9
POWIAT JANOWSKI	0605	440,8	347,4	233,5	166,5
POWIAT KRASNOSTAWSKI	0606	448,0	379,0	230,6	181,5
POWIAT KRAŚNICKI	0607	466,2	416,2	228,9	198,5
POWIAT LUBARTOWSKI	0608	393,7	318,8	225,4	148,6
POWIAT LUBELSKI	0609	429,1	327,6	262,4	185,4
POWIAT ŁĘCZYŃSKI	0610	380,5	386,9	245,2	209,8
POWIAT ŁUKOWSKI	0611	465,1	387,2	292,2	202,2
POWIAT OPOLSKI	0612	528,8	320,4	290,3	174,2
POWIAT PARCZEWSKI	0613	492,9	286,3	271,4	133,2
POWIAT PUŁAWSKI	0614	431,9	384,8	215,8	187,0
POWIAT RADZYŃSKI	0615	468,9	373,8	269,5	195,6
POWIAT RYCKI	0616	336,4	306,7	184,8	169,7
POWIAT ŚWIDNICKI	0617	454,6	447,7	231,0	215,0
POWIAT TOMASZOWSKI	0618	517,8	338,0	270,0	183,2
POWIAT WŁODAWSKI	0619	491,8	241,8	269,6	119,7
POWIAT ZAMOJSKI	0620	456,8	327,1	248,1	163,3
POWIAT M. BIAŁA PODLASKA	0661	551,6	456,5	309,4	243,5
POWIAT M. CHEŁM	0662	423,4	407,5	208,5	201,2
POWIAT M. LUBLIN	0663	550,1	467,0	283,7	216,8
POWIAT M. ZAMOŚĆ	0664	469,7	437,1	246,7	208,7
WOJEWÓDZTWO LUBELSKIE	06	499,39	423,32	272,14	211,93

**Tabela 8A: Liczba zgonów na nowotwory złośliwe u mężczyzn w województwie lubelskim w 2019r.,
z podziałem na 5-letnie grupy wiekowe**

Table 8A: Deaths from malignant neoplasm in Lublin Region, 5 year age groups, males, 2019

ICD 10	00-04	05-09	10-14	15-19	20-24	25-29	30-34	35-39	40-44	45-49	50-54	55-59	60-64	65-69	70-74	75-79	80-84	85+	Razem
C00-C14	0	0	0	0	0	0	0	0	6	10	9	15	29	22	8	2	4	3	108
C00	0	0	0	0	0	0	0	0	0	0	0	0	2	0	1	1	1	1	6
C01	0	0	0	0	0	0	0	0	0	1	2	1	1	1	2	0	1	0	9
C02	0	0	0	0	0	0	0	0	1	0	0	2	6	2	0	0	0	1	12
C03	0	0	0	0	0	0	0	0	0	1	0	0	0	0	0	0	0	0	1
C04	0	0	0	0	0	0	0	0	2	3	1	2	3	2	3	0	0	0	16
C05	0	0	0	0	0	0	0	0	0	0	0	0	0	0	0	0	0	0	0
C06	0	0	0	0	0	0	0	0	0	1	2	1	2	1	0	0	1	1	9
C07	0	0	0	0	0	0	0	0	0	1	0	1	2	3	1	0	0	0	8
C08	0	0	0	0	0	0	0	0	0	0	0	0	1	0	0	0	0	0	1
C09	0	0	0	0	0	0	0	0	1	1	3	2	3	2	1	1	1	1	16
C10	0	0	0	0	0	0	0	0	0	1	1	1	5	5	0	0	0	0	13
C11	0	0	0	0	0	0	0	0	1	0	0	0	1	3	0	0	0	0	5
C12	0	0	0	0	0	0	0	0	0	0	0	0	0	0	0	0	0	0	0
C13	0	0	0	0	0	0	0	0	0	0	0	4	3	3	1	1	0	0	12
C14	0	0	0	0	0	0	0	0	1	1	0	1	2	0	0	0	1	0	6
C15-C26	0	0	0	0	0	0	1	2	10	20	29	61	104	152	149	97	87	76	788
C15	0	0	0	0	0	0	0	0	1	1	2	9	11	13	10	6	3	3	59
C16	0	0	0	0	0	0	0	0	2	6	6	15	14	21	29	16	16	9	134
C17	0	0	0	0	0	0	0	0	1	0	1	1	4	3	2	0	1	0	13
C18	0	0	0	0	0	0	1	1	1	4	9	12	25	42	37	25	29	27	213
C19	0	0	0	0	0	0	0	0	0	0	0	0	2	6	5	9	3	1	26
C20	0	0	0	0	0	0	0	0	0	6	7	8	16	28	25	18	11	17	136
C21	0	0	0	0	0	0	0	0	0	1	0	0	1	2	0	0	2	1	7
C22	0	0	0	0	0	0	0	0	4	0	0	3	8	7	11	4	7	9	53
C23	0	0	0	0	0	0	0	0	0	0	1	0	0	2	3	1	0	0	7
C24	0	0	0	0	0	0	0	0	0	2	0	1	3	2	1	2	1	2	14
C25	0	0	0	0	0	0	0	1	1	0	3	11	16	23	25	16	14	5	115
C26	0	0	0	0	0	0	0	0	0	0	0	1	4	3	1	0	0	2	11
C30-C39	0	0	0	0	0	0	1	2	4	6	33	80	135	213	152	112	66	46	850

LUBELSKI REJESTR NOWOTWORÓW – WOJEWÓDZKIE BIURO REJESTRACJI

ICD 10	00-04	05-09	10-14	15-19	20-24	25-29	30-34	35-39	40-44	45-49	50-54	55-59	60-64	65-69	70-74	75-79	80-84	85+	Razem
C30	0	0	0	0	0	0	0	0	0	0	1	0	0	1	0	0	0	1	3
C31	0	0	0	0	0	0	0	0	0	0	2	1	0	0	0	2	0	0	5
C32	0	0	0	0	0	0	0	0	1	0	1	7	19	21	12	9	1	4	75
C33	0	0	0	0	0	0	0	0	0	0	0	0	0	1	0	0	0	0	1
C34	0	0	0	0	0	0	1	2	3	6	29	71	115	183	140	100	65	40	755
C37	0	0	0	0	0	0	0	0	0	0	0	0	0	0	0	0	0	0	0
C38	0	0	0	0	0	0	0	0	0	0	0	0	0	1	0	0	0	1	2
C39	0	0	0	0	0	0	0	0	0	0	0	1	1	6	0	1	0	0	9
C40-C49	0	0	0	0	0	1	1	4	4	2	2	7	10	14	16	12	5	11	89
C40	0	0	0	0	0	0	0	1	0	0	0	0	0	2	0	1	0	0	4
C41	0	0	0	0	0	1	0	1	2	0	0	0	0	2	0	1	1	0	8
C43	0	0	0	0	0	0	0	1	1	1	2	6	9	6	8	7	4	10	55
C44	0	0	0	0	0	0	0	0	0	0	0	0	0	0	0	0	0	0	0
C45	0	0	0	0	0	0	0	0	0	1	0	0	1	4	4	0	0	0	10
C46	0	0	0	0	0	0	0	0	0	0	0	0	0	0	0	0	0	0	0
C47	0	0	0	0	0	0	0	0	0	0	0	0	0	0	0	0	0	0	0
C48	0	0	0	0	0	0	0	0	1	0	0	0	0	0	0	0	0	0	1
C49	0	0	0	0	0	0	1	1	0	0	0	1	0	0	4	3	0	1	11
C50	0	0	0	0	0	0	0	0	0	0	0	0	1	0	5	0	0	1	7
C51-C58	0	0	0	0	0	0	0	0	0	0	0	0	0	0	0	0	0	0	0
C51	0	0	0	0	0	0	0	0	0	0	0	0	0	0	0	0	0	0	0
C52	0	0	0	0	0	0	0	0	0	0	0	0	0	0	0	0	0	0	0
C53	0	0	0	0	0	0	0	0	0	0	0	0	0	0	0	0	0	0	0
C54	0	0	0	0	0	0	0	0	0	0	0	0	0	0	0	0	0	0	0
C55	0	0	0	0	0	0	0	0	0	0	0	0	0	0	0	0	0	0	0
C56	0	0	0	0	0	0	0	0	0	0	0	0	0	0	0	0	0	0	0
C57	0	0	0	0	0	0	0	0	0	0	0	0	0	0	0	0	0	0	0
C58	0	0	0	0	0	0	0	0	0	0	0	0	0	0	0	0	0	0	0
C60-C68	0	0	0	0	1	0	2	2	5	1	13	25	58	94	78	87	87	85	538
C60	0	0	0	0	0	0	0	0	0	0	1	1	1	0	0	1	0	1	5
C61	0	0	0	0	0	0	0	0	1	1	1	7	18	39	52	41	43	59	262
C62	0	0	0	0	1	0	2	2	2	0	1	0	0	1	0	1	1	0	11
C63	0	0	0	0	0	0	0	0	0	0	0	0	0	0	0	0	0	0	0
C64	0	0	0	0	0	0	0	0	0	0	6	7	20	20	9	10	11	12	95

LUBELSKI REJESTR NOWOTWORÓW – WOJEWÓDZKIE BIURO REJESTRACJI

ICD 10	00-04	05-09	10-14	15-19	20-24	25-29	30-34	35-39	40-44	45-49	50-54	55-59	60-64	65-69	70-74	75-79	80-84	85+	Razem
C65	0	0	0	0	0	0	0	0	0	0	0	1	0	1	0	1	2	0	5
C66	0	0	0	0	0	0	0	0	0	0	1	0	0	0	1	1	2	0	5
C67	0	0	0	0	0	0	0	0	2	0	3	9	19	30	16	32	27	13	151
C68	0	0	0	0	0	0	0	0	0	0	0	0	0	3	0	0	1	0	4
C69-C72	0	1	1	0	1	1	4	4	3	2	5	10	23	26	13	9	3	8	114
C69	0	0	0	0	0	0	0	0	0	0	0	1	1	1	0	0	0	0	3
C70	0	0	0	0	0	0	0	0	0	0	0	0	1	0	0	0	0	0	1
C71	0	1	1	0	1	1	4	4	3	2	4	9	21	24	13	8	3	8	107
C72	0	0	0	0	0	0	0	0	0	0	1	0	0	1	0	1	0	0	3
C73-C75	0	0	0	0	0	0	0	0	0	0	0	0	0	0	3	0	0	0	3
C73	0	0	0	0	0	0	0	0	0	0	0	0	0	0	2	0	0	0	2
C74	0	0	0	0	0	0	0	0	0	0	0	0	0	0	1	0	0	0	1
C75	0	0	0	0	0	0	0	0	0	0	0	0	0	0	0	0	0	0	0
C76-C80	0	0	0	0	0	0	0	1	1	3	9	16	17	24	20	15	14	16	136
C76	0	0	0	0	0	0	0	1	1	3	8	16	15	19	15	12	13	16	119
C77	0	0	0	0	0	0	0	0	0	0	0	0	0	0	0	0	0	0	0
C78	0	0	0	0	0	0	0	0	0	0	0	0	0	0	0	0	0	0	0
C79	0	0	0	0	0	0	0	0	0	0	0	0	0	0	0	0	0	0	0
C80	0	0	0	0	0	0	0	0	0	0	1	0	2	5	5	3	1	0	17
C81-C88	0	0	0	0	1	1	0	0	2	3	1	1	9	13	7	5	6	9	58
C81	0	0	0	0	1	1	0	0	0	1	0	0	0	1	0	1	0	0	5
C82	0	0	0	0	0	0	0	0	0	0	0	0	1	1	0	0	0	0	2
C83	0	0	0	0	0	0	0	0	0	0	1	1	2	6	2	2	2	4	20
C84	0	0	0	0	0	0	0	0	1	1	0	0	0	3	0	0	1	1	7
C85	0	0	0	0	0	0	0	0	1	1	0	0	6	2	5	2	3	4	24
C88	0	0	0	0	0	0	0	0	0	0	0	0	0	0	0	0	0	0	0
C90-C96	0	0	2	0	1	0	1	2	0	4	4	5	23	17	15	13	10	10	107
C90	0	0	0	0	0	0	0	0	0	1	1	2	8	6	5	5	4	3	35
C91	0	0	2	0	1	0	0	1	0	1	2	1	5	5	5	5	2	4	34
C92	0	0	0	0	0	0	0	1	0	2	1	2	8	5	5	3	3	3	33
C93	0	0	0	0	0	0	0	0	0	0	0	0	1	1	0	0	0	0	2
C94	0	0	0	0	0	0	0	0	0	0	0	0	0	0	0	0	1	0	1
C95	0	0	0	0	0	0	0	0	0	0	0	0	0	0	0	0	0	0	0
C96	0	0	0	0	0	0	1	0	0	0	0	0	1	0	0	0	0	0	2

LUBELSKI REJESTR NOWOTWORÓW – WOJEWÓDZKIE BIURO REJESTRACJI

ICD 10	00-04	05-09	10-14	15-19	20-24	25-29	30-34	35-39	40-44	45-49	50-54	55-59	60-64	65-69	70-74	75-79	80-84	85+	Razem	
C97	0	0	0	0	0	0	0	0	0	0	0	0	0	0	0	0	0	0	0	0
D00-D09	0	0	0	0	0	0	0	0	0	0	0	0	0	0	0	0	0	0	0	0
D00	0	0	0	0	0	0	0	0	0	0	0	0	0	0	0	0	0	0	0	0
D01	0	0	0	0	0	0	0	0	0	0	0	0	0	0	0	0	0	0	0	0
D02	0	0	0	0	0	0	0	0	0	0	0	0	0	0	0	0	0	0	0	0
D03	0	0	0	0	0	0	0	0	0	0	0	0	0	0	0	0	0	0	0	0
D04	0	0	0	0	0	0	0	0	0	0	0	0	0	0	0	0	0	0	0	0
D05	0	0	0	0	0	0	0	0	0	0	0	0	0	0	0	0	0	0	0	0
D06	0	0	0	0	0	0	0	0	0	0	0	0	0	0	0	0	0	0	0	0
D07	0	0	0	0	0	0	0	0	0	0	0	0	0	0	0	0	0	0	0	0
D09	0	0	0	0	0	0	0	0	0	0	0	0	0	0	0	0	0	0	0	0
Ogółem	0	1	3	0	4	3	10	17	35	51	105	220	411	575	467	353	283	266	2804	

**Tabela 8B: Liczba zgonów na nowotwory złośliwe u kobiet w województwie lubelskim w 2019r.,
z podziałem na 5-letnie grupy wiekowe**

Table 8B: Deaths from malignant neoplasm in Lublin Region, 5 year age groups, females, 2019

ICD 10	00-04	05-09	10-14	15-19	20-24	25-29	30-34	35-39	40-44	45-49	50-54	55-59	60-64	65-69	70-74	75-79	80-84	85+	Razem	
C00-C14	0	0	0	0	0	0	0	0	1	0	4	2	2	3	5	3	1	6	27	
C00	0	0	0	0	0	0	0	0	0	0	0	0	0	0	0	0	0	0	3	3
C01	0	0	0	0	0	0	0	0	0	0	0	0	0	0	0	0	0	0	0	0
C02	0	0	0	0	0	0	0	0	0	0	0	0	0	0	1	1	1	1	1	4
C03	0	0	0	0	0	0	0	0	0	0	0	0	0	0	0	0	0	0	0	0
C04	0	0	0	0	0	0	0	0	0	0	0	0	1	1	2	0	0	0	0	4
C05	0	0	0	0	0	0	0	0	0	0	0	1	0	0	0	0	0	0	0	1
C06	0	0	0	0	0	0	0	0	0	0	2	1	0	0	0	0	0	0	1	4
C07	0	0	0	0	0	0	0	0	0	0	1	0	1	0	0	0	0	0	0	2
C08	0	0	0	0	0	0	0	0	0	0	0	0	0	0	0	0	0	0	1	1
C09	0	0	0	0	0	0	0	0	0	0	1	0	0	0	2	0	0	0	1	4
C10	0	0	0	0	0	0	0	0	0	0	0	0	0	0	0	2	0	0	2	4
C11	0	0	0	0	0	0	0	0	1	0	0	0	0	0	0	0	0	0	0	1
C12	0	0	0	0	0	0	0	0	0	0	0	0	0	0	0	0	0	0	0	0
C13	0	0	0	0	0	0	0	0	0	0	0	0	0	2	0	0	0	0	0	2
C14	0	0	0	0	0	0	0	0	0	0	0	0	0	0	0	0	0	0	0	0
C15-C26	0	0	0	0	0	2	2	5	3	9	11	32	52	94	88	80	90	89	557	
C15	0	0	0	0	0	0	0	0	0	0	1	0	0	2	5	1	0	1	1	10
C16	0	0	0	0	0	1	0	3	2	1	1	8	8	14	13	7	15	9	9	82
C17	0	0	0	0	0	0	0	0	0	0	0	0	2	2	0	2	1	1	1	8
C18	0	0	0	0	0	0	1	0	1	2	2	6	11	25	28	21	24	19	19	140
C19	0	0	0	0	0	0	0	0	0	0	1	2	0	1	1	3	2	5	5	15
C20	0	0	0	0	0	0	0	0	0	3	1	5	13	11	6	10	14	12	12	75
C21	0	0	0	0	0	0	0	0	0	0	0	1	0	1	1	0	3	1	1	7
C22	0	0	0	0	0	1	0	0	0	1	1	1	3	9	5	6	3	3	12	42
C23	0	0	0	0	0	0	0	0	0	0	0	2	2	5	3	3	6	4	4	25
C24	0	0	0	0	0	0	1	0	0	1	0	1	3	1	2	1	2	3	3	15
C25	0	0	0	0	0	0	0	1	0	1	4	6	9	22	23	24	18	18	19	127
C26	0	0	0	0	0	0	0	1	0	0	0	0	1	1	1	2	2	3	3	11
C30-C39	0	0	0	0	0	1	0	1	1	4	10	38	50	65	69	41	39	28	347	

LUBELSKI REJESTR NOWOTWORÓW – WOJEWÓDZKIE BIURO REJESTRACJI

ICD 10	00-04	05-09	10-14	15-19	20-24	25-29	30-34	35-39	40-44	45-49	50-54	55-59	60-64	65-69	70-74	75-79	80-84	85+	Razem
C30	0	0	0	0	0	0	0	0	0	0	0	0	0	0	0	0	0	1	1
C31	0	0	0	0	0	0	0	0	0	0	0	1	0	1	0	0	0	0	2
C32	0	0	0	0	0	0	0	0	1	0	1	2	2	1	2	2	0	0	11
C33	0	0	0	0	0	0	0	0	0	0	0	0	0	0	0	0	0	0	0
C34	0	0	0	0	0	1	0	1	0	4	9	35	46	62	65	39	38	27	327
C37	0	0	0	0	0	0	0	0	0	0	0	0	0	0	0	0	0	0	0
C38	0	0	0	0	0	0	0	0	0	0	0	0	2	0	0	0	1	0	3
C39	0	0	0	0	0	0	0	0	0	0	0	0	0	1	2	0	0	0	3
C40-C49	0	0	0	0	0	0	1	1	1	4	3	5	4	10	7	5	9	15	65
C40	0	0	0	0	0	0	0	0	0	0	0	0	0	1	0	0	0	0	1
C41	0	0	0	0	0	0	0	0	0	0	0	0	1	0	0	0	1	0	2
C43	0	0	0	0	0	0	1	1	0	1	1	2	2	4	3	4	7	13	39
C44	0	0	0	0	0	0	0	0	0	0	0	0	0	0	0	0	0	0	0
C45	0	0	0	0	0	0	0	0	0	0	1	2	0	1	1	1	1	1	8
C46	0	0	0	0	0	0	0	0	0	0	0	0	0	0	0	0	0	0	0
C47	0	0	0	0	0	0	0	0	0	0	0	0	0	0	0	0	0	0	0
C48	0	0	0	0	0	0	0	0	1	0	0	0	0	1	0	0	0	0	2
C49	0	0	0	0	0	0	0	0	0	3	1	1	1	3	3	0	0	1	13
C50	0	0	0	0	0	0	1	4	9	19	18	32	37	40	37	28	34	41	300
C51-C58	0	0	0	0	0	1	3	5	7	7	17	29	38	64	57	45	31	31	335
C51	0	0	0	0	0	0	0	0	0	1	0	1	1	2	1	4	3	5	18
C52	0	0	0	0	0	0	0	0	0	0	0	0	0	1	0	0	1	1	3
C53	0	0	0	0	0	0	1	2	4	1	6	10	10	15	8	5	1	4	67
C54	0	0	0	0	0	0	1	0	1	0	0	2	6	23	22	15	14	9	93
C55	0	0	0	0	0	0	0	0	0	0	1	1	0	0	0	0	0	2	4
C56	0	0	0	0	0	1	1	3	2	5	8	14	19	23	24	21	12	10	143
C57	0	0	0	0	0	0	0	0	0	0	2	1	2	0	2	0	0	0	7
C58	0	0	0	0	0	0	0	0	0	0	0	0	0	0	0	0	0	0	0
C60-C68	0	0	0	0	0	0	1	0	1	1	1	4	13	27	16	12	22	21	119
C60	0	0	0	0	0	0	0	0	0	0	0	0	0	0	0	0	0	0	0
C61	0	0	0	0	0	0	0	0	0	0	0	0	0	0	0	0	0	0	0
C62	0	0	0	0	0	0	0	0	0	0	0	0	0	0	0	0	0	0	0
C63	0	0	0	0	0	0	0	0	0	0	0	0	0	0	0	0	0	0	0
C64	0	0	0	0	0	0	0	0	1	1	1	4	7	20	8	8	12	10	72

LUBELSKI REJESTR NOWOTWORÓW – WOJEWÓDZKIE BIURO REJESTRACJI

ICD 10	00-04	05-09	10-14	15-19	20-24	25-29	30-34	35-39	40-44	45-49	50-54	55-59	60-64	65-69	70-74	75-79	80-84	85+	Razem
C65	0	0	0	0	0	0	0	0	0	0	0	0	1	0	2	0	2	0	5
C66	0	0	0	0	0	0	0	0	0	0	0	0	0	0	0	1	2	0	3
C67	0	0	0	0	0	0	1	0	0	0	0	0	5	7	6	3	5	11	38
C68	0	0	0	0	0	0	0	0	0	0	0	0	0	0	0	0	1	0	1
C69-C72	1	0	1	0	0	1	0	2	5	4	3	13	9	8	15	5	12	15	94
C69	0	0	0	0	0	0	0	0	0	0	0	1	0	2	0	0	2	1	6
C70	0	0	0	0	0	0	0	0	0	0	0	0	0	0	0	0	0	0	0
C71	1	0	1	0	0	1	0	2	5	3	1	12	8	6	15	5	9	13	82
C72	0	0	0	0	0	0	0	0	0	1	2	0	1	0	0	0	1	1	6
C73-C75	0	0	0	0	0	0	0	0	0	0	0	0	1	1	2	2	4	0	10
C73	0	0	0	0	0	0	0	0	0	0	0	0	1	1	2	2	3	0	9
C74	0	0	0	0	0	0	0	0	0	0	0	0	0	0	0	0	0	0	0
C75	0	0	0	0	0	0	0	0	0	0	0	0	0	0	0	0	1	0	1
C76-C80	0	0	0	0	0	0	0	0	1	0	3	5	15	18	22	14	25	36	139
C76	0	0	0	0	0	0	0	0	1	0	3	5	15	17	20	13	22	34	130
C77	0	0	0	0	0	0	0	0	0	0	0	0	0	0	0	0	0	0	0
C78	0	0	0	0	0	0	0	0	0	0	0	0	0	0	0	0	0	0	0
C79	0	0	0	0	0	0	0	0	0	0	0	0	0	0	0	0	0	0	0
C80	0	0	0	0	0	0	0	0	0	0	0	0	0	1	2	1	3	2	9
C81-C88	0	0	0	0	0	0	0	0	1	1	3	2	11	9	9	5	7	5	53
C81	0	0	0	0	0	0	0	0	0	1	0	0	1	1	0	0	0	0	3
C82	0	0	0	0	0	0	0	0	0	0	0	1	1	0	0	0	0	2	4
C83	0	0	0	0	0	0	0	0	0	0	2	0	2	3	1	2	2	1	13
C84	0	0	0	0	0	0	0	0	0	0	0	0	2	1	1	1	1	0	6
C85	0	0	0	0	0	0	0	0	1	0	1	1	5	4	7	2	4	2	27
C88	0	0	0	0	0	0	0	0	0	0	0	0	0	0	0	0	0	0	0
C90-C96	0	1	0	0	0	1	0	0	0	1	3	5	6	11	13	16	16	17	12
C90	0	0	0	0	0	0	0	0	0	1	3	4	3	3	8	9	8	2	41
C91	1	0	0	0	0	0	0	0	0	1	0	0	5	3	3	5	4	6	28
C92	0	0	0	0	1	0	0	0	1	1	2	2	3	6	4	1	4	3	28
C93	0	0	0	0	0	0	0	0	0	0	0	0	0	1	1	0	0	0	2
C94	0	0	0	0	0	0	0	0	0	0	0	0	0	0	0	0	0	0	0
C95	0	0	0	0	0	0	0	0	0	0	0	0	0	0	0	1	0	1	2
C96	0	0	0	0	0	0	0	0	0	0	0	0	0	0	0	0	1	0	1

LUBELSKI REJESTR NOWOTWORÓW – WOJEWÓDZKIE BIURO REJESTRACJI

ICD 10	00-04	05-09	10-14	15-19	20-24	25-29	30-34	35-39	40-44	45-49	50-54	55-59	60-64	65-69	70-74	75-79	80-84	85+	Razem
C97	0	0	0	0	0	0	0	0	0	0	0	0	0	0	0	0	0	0	0
D00-D09	0	0	0	0	0	0	0	0	0	0	0	0	0	0	0	0	0	0	0
D00	0	0	0	0	0	0	0	0	0	0	0	0	0	0	0	0	0	0	0
D01	0	0	0	0	0	0	0	0	0	0	0	0	0	0	0	0	0	0	0
D02	0	0	0	0	0	0	0	0	0	0	0	0	0	0	0	0	0	0	0
D03	0	0	0	0	0	0	0	0	0	0	0	0	0	0	0	0	0	0	0
D04	0	0	0	0	0	0	0	0	0	0	0	0	0	0	0	0	0	0	0
D05	0	0	0	0	0	0	0	0	0	0	0	0	0	0	0	0	0	0	0
D06	0	0	0	0	0	0	0	0	0	0	0	0	0	0	0	0	0	0	0
D07	0	0	0	0	0	0	0	0	0	0	0	0	0	0	0	0	0	0	0
D09	0	0	0	0	0	0	0	0	0	0	0	0	0	0	0	0	0	0	0
Ogółem	2	0	1	0	1	5	8	18	31	52	78	168	243	352	343	256	291	302	2151

Tabela 9A: Surowe współczynniki umieralności na nowotwory złośliwe wśród mężczyzn w województwie lubelskim w 2019r. z podziałem na 5-letnie grupy wiekowe, w przeliczeniu na 100 tys. mężczyzn

Table 9A: Crude cancer mortality rates per 100 000 males, 5 year age groups, Lublin Region, 2019

ICD 10	00-04	05-09	10-14	15-19	20-24	25-29	30-34	35-39	40-44	45-49	50-54	55-59	60-64	65-69	70-74	75-79	80-84	85+	Ogółem
C00-C14	0,0	0,0	0,0	0,0	0,0	0,0	0,0	0,0	7,5	14,2	14,1	22,8	43,6	37,5	20,8	13,2	29,7	31,0	13,0
C00	0,0	0,0	0,0	0,0	0,0	0,0	0,0	0,0	0,0	0,0	0,0	0,0	2,8	0,0	2,6	4,5	5,9	7,7	1,2
C01	0,0	0,0	0,0	0,0	0,0	0,0	0,0	0,0	0,0	1,4	3,1	1,5	1,4	1,7	5,2	0,0	5,9	0,0	1,1
C02	0,0	0,0	0,0	0,0	0,0	0,0	0,0	0,0	1,2	0,0	0,0	3,0	8,4	3,4	0,0	0,0	0,0	7,8	1,3
C03	0,0	0,0	0,0	0,0	0,0	0,0	0,0	0,0	0,0	1,4	0,0	0,0	0,0	0,0	0,0	0,0	0,0	0,0	0,1
C04	0,0	0,0	0,0	0,0	0,0	0,0	0,0	0,0	2,5	4,3	1,6	3,0	4,2	3,4	7,8	0,0	0,0	0,0	1,5
C05	0,0	0,0	0,0	0,0	0,0	0,0	0,0	0,0	0,0	0,0	0,0	0,0	0,0	0,0	0,0	0,0	0,0	0,0	0,0
C06	0,0	0,0	0,0	0,0	0,0	0,0	0,0	0,0	0,0	1,4	3,1	1,5	2,8	1,7	0,0	0,0	5,9	7,8	1,3
C07	0,0	0,0	0,0	0,0	0,0	0,0	0,0	0,0	0,0	1,4	0,0	1,5	2,8	5,1	2,6	0,0	0,0	0,0	0,7
C08	0,0	0,0	0,0	0,0	0,0	0,0	0,0	0,0	0,0	0,0	0,0	0,0	1,4	0,0	0,0	0,0	0,0	0,0	0,1
C09	0,0	0,0	0,0	0,0	0,0	0,0	0,0	0,0	1,2	1,4	4,7	3,0	4,2	3,4	2,6	4,4	5,9	7,8	2,1
C10	0,0	0,0	0,0	0,0	0,0	0,0	0,0	0,0	0,0	1,4	1,6	1,5	7,0	8,5	0,0	0,0	0,0	0,0	1,1
C11	0,0	0,0	0,0	0,0	0,0	0,0	0,0	0,0	1,2	0,0	0,0	0,0	1,4	5,1	0,0	0,0	0,0	0,0	0,4
C12	0,0	0,0	0,0	0,0	0,0	0,0	0,0	0,0	0,0	0,0	0,0	0,0	0,0	0,0	0,0	0,0	0,0	0,0	0,0
C13	0,0	0,0	0,0	0,0	0,0	0,0	0,0	0,0	0,0	0,0	0,0	6,1	4,2	5,1	2,6	4,4	0,0	0,0	1,2
C14	0,0	0,0	0,0	0,0	0,0	0,0	0,0	0,0	1,2	1,4	0,0	1,5	2,8	0,0	0,0	0,0	5,9	0,0	0,7
C15-C26	0,0	0,0	0,0	0,0	0,0	0,0	1,2	2,3	12,4	28,5	45,4	92,6	146,3	259,1	388,1	421,9	516,6	589,7	139,1
C15	0,0	0,0	0,0	0,0	0,0	0,0	0,0	0,0	1,2	1,4	3,1	13,7	15,5	22,2	26,1	26,1	17,8	23,3	8,4
C16	0,0	0,0	0,0	0,0	0,0	0,0	0,0	0,0	2,5	8,5	9,4	22,8	19,7	35,8	75,5	69,6	95,0	69,8	22,7
C17	0,0	0,0	0,0	0,0	0,0	0,0	0,0	0,0	1,2	0,0	1,6	1,5	5,6	5,1	5,2	0,0	5,9	0,0	1,5
C18	0,0	0,0	0,0	0,0	0,0	0,0	1,2	1,2	1,2	5,7	14,1	18,2	35,2	71,6	96,4	108,7	172,2	209,5	40,8
C19	0,0	0,0	0,0	0,0	0,0	0,0	0,0	0,0	0,0	0,0	0,0	0,0	2,8	10,2	13,0	39,2	17,8	7,8	5,0
C20	0,0	0,0	0,0	0,0	0,0	0,0	0,0	0,0	0,0	8,5	11,0	12,1	22,5	47,7	65,1	78,3	65,3	131,9	24,6
C21	0,0	0,0	0,0	0,0	0,0	0,0	0,0	0,0	0,0	1,4	0,0	0,0	1,4	3,4	0,0	0,0	11,9	7,8	1,4
C22	0,0	0,0	0,0	0,0	0,0	0,0	0,0	0,0	5,0	0,0	0,0	4,6	11,3	11,9	28,7	17,4	41,6	69,8	10,6
C23	0,0	0,0	0,0	0,0	0,0	0,0	0,0	0,0	0,0	0,0	1,6	0,0	0,0	3,4	7,8	4,4	0,0	0,0	1,0
C24	0,0	0,0	0,0	0,0	0,0	0,0	0,0	0,0	0,0	2,9	0,0	1,5	4,2	3,4	2,6	8,7	5,9	15,5	2,5
C25	0,0	0,0	0,0	0,0	0,0	0,0	0,0	1,2	1,2	0,0	4,7	16,7	22,5	39,2	65,1	69,6	83,1	38,8	19,0
C26	0,0	0,0	0,0	0,0	0,0	0,0	0,0	0,0	0,0	0,0	0,0	1,5	5,6	5,1	2,6	0,0	0,0	15,5	1,7
C30-C39	0,0	0,0	0,0	0,0	0,0	0,0	1,2	2,3	5,0	8,5	51,7	121,5	189,8	363,0	396,0	487,2	391,9	356,9	131,9

LUBELSKI REJESTR NOWOTWORÓW – WOJEWÓDZKIE BIURO REJESTRACJI

ICD 10	00-04	05-09	10-14	15-19	20-24	25-29	30-34	35-39	40-44	45-49	50-54	55-59	60-64	65-69	70-74	75-79	80-84	85+	Ogółem
C30	0,0	0,0	0,0	0,0	0,0	0,0	0,0	0,0	0,0	0,0	1,6	0,0	0,0	1,7	0,0	0,0	0,0	7,8	0,6
C31	0,0	0,0	0,0	0,0	0,0	0,0	0,0	0,0	0,0	0,0	3,1	1,5	0,0	0,0	0,0	8,7	0,0	0,0	0,7
C32	0,0	0,0	0,0	0,0	0,0	0,0	0,0	0,0	1,2	0,0	1,6	10,6	26,7	35,8	31,3	39,2	5,9	31,0	10,2
C33	0,0	0,0	0,0	0,0	0,0	0,0	0,0	0,0	0,0	0,0	0,0	0,0	0,0	1,7	0,0	0,0	0,0	0,0	0,1
C34	0,0	0,0	0,0	0,0	0,0	0,0	1,2	2,3	3,7	8,5	45,4	107,8	161,7	311,9	364,7	435,0	386,0	310,4	118,8
C37	0,0	0,0	0,0	0,0	0,0	0,0	0,0	0,0	0,0	0,0	0,0	0,0	0,0	0,0	0,0	0,0	0,0	0,0	0,0
C38	0,0	0,0	0,0	0,0	0,0	0,0	0,0	0,0	0,0	0,0	0,0	0,0	0,0	1,7	0,0	0,0	0,0	7,8	0,5
C39	0,0	0,0	0,0	0,0	0,0	0,0	0,0	0,0	0,0	0,0	0,0	1,5	1,4	10,2	0,0	4,4	0,0	0,0	1,0
C40-C49	0,0	0,0	0,0	0,0	0,0	1,3	1,2	4,6	5,0	2,8	3,1	10,6	15,5	23,9	54,7	52,2	29,7	93,1	16,5
C40	0,0	0,0	0,0	0,0	0,0	0,0	0,0	1,2	0,0	0,0	0,0	0,0	0,0	3,4	0,0	4,4	0,0	0,0	0,5
C41	0,0	0,0	0,0	0,0	0,0	1,3	0,0	1,2	2,5	0,0	0,0	0,0	0,0	3,4	0,0	4,4	5,9	0,0	1,0
C43	0,0	0,0	0,0	0,0	0,0	0,0	0,0	1,2	1,2	1,4	3,1	9,1	12,7	10,2	20,8	30,5	23,8	77,6	10,6
C44	0,0	0,0	0,0	0,0	0,0	0,0	0,0	0,0	0,0	0,0	0,0	0,0	0,0	0,0	0,0	0,0	0,0	0,0	0,0
C45	0,0	0,0	0,0	0,0	0,0	0,0	0,0	0,0	0,0	1,4	0,0	0,0	1,4	6,8	10,4	0,0	0,0	0,0	1,1
C46	0,0	0,0	0,0	0,0	0,0	0,0	0,0	0,0	0,0	0,0	0,0	0,0	0,0	0,0	0,0	0,0	0,0	0,0	0,0
C47	0,0	0,0	0,0	0,0	0,0	0,0	0,0	0,0	0,0	0,0	0,0	0,0	0,0	0,0	0,0	0,0	0,0	0,0	0,0
C48	0,0	0,0	0,0	0,0	0,0	0,0	0,0	0,0	1,2	0,0	0,0	0,0	0,0	0,0	0,0	0,0	0,0	0,0	0,1
C49	0,0	0,0	0,0	0,0	0,0	0,0	1,2	1,2	0,0	0,0	0,0	1,5	0,0	0,0	10,4	13,1	0,0	7,8	2,0
C50	0,0	0,0	0,0	0,0	0,0	0,0	0,0	0,0	0,0	0,0	0,0	0,0	1,4	0,0	13,0	0,0	0,0	7,8	1,2
C51-C58	0,0	0,0	0,0	0,0	0,0	0,0	0,0	0,0	0,0	0,0	0,0	0,0	0,0	0,0	0,0	0,0	0,0	0,0	0,0
C51	0,0	0,0	0,0	0,0	0,0	0,0	0,0	0,0	0,0	0,0	0,0	0,0	0,0	0,0	0,0	0,0	0,0	0,0	0,0
C52	0,0	0,0	0,0	0,0	0,0	0,0	0,0	0,0	0,0	0,0	0,0	0,0	0,0	0,0	0,0	0,0	0,0	0,0	0,0
C53	0,0	0,0	0,0	0,0	0,0	0,0	0,0	0,0	0,0	0,0	0,0	0,0	0,0	0,0	0,0	0,0	0,0	0,0	0,0
C54	0,0	0,0	0,0	0,0	0,0	0,0	0,0	0,0	0,0	0,0	0,0	0,0	0,0	0,0	0,0	0,0	0,0	0,0	0,0
C55	0,0	0,0	0,0	0,0	0,0	0,0	0,0	0,0	0,0	0,0	0,0	0,0	0,0	0,0	0,0	0,0	0,0	0,0	0,0
C56	0,0	0,0	0,0	0,0	0,0	0,0	0,0	0,0	0,0	0,0	0,0	0,0	0,0	0,0	0,0	0,0	0,0	0,0	0,0
C57	0,0	0,0	0,0	0,0	0,0	0,0	0,0	0,0	0,0	0,0	0,0	0,0	0,0	0,0	0,0	0,0	0,0	0,0	0,0
C58	0,0	0,0	0,0	0,0	0,0	0,0	0,0	0,0	0,0	0,0	0,0	0,0	0,0	0,0	0,0	0,0	0,0	0,0	0,0
C60-C68	0,0	0,0	0,0	0,0	1,6	0,0	2,4	2,3	6,2	1,4	20,4	38,0	81,6	160,2	203,2	378,4	516,6	659,5	115,1
C60	0,0	0,0	0,0	0,0	0,0	0,0	0,0	0,0	0,0	0,0	1,6	1,5	1,4	0,0	0,0	4,4	0,0	7,8	0,9
C61	0,0	0,0	0,0	0,0	0,0	0,0	0,0	0,0	1,2	1,4	1,6	10,6	25,3	66,5	135,5	178,3	255,3	457,8	63,0
C62	0,0	0,0	0,0	0,0	1,6	0,0	2,4	2,3	2,5	0,0	1,6	0,0	0,0	1,7	0,0	4,4	5,9	0,0	1,2
C63	0,0	0,0	0,0	0,0	0,0	0,0	0,0	0,0	0,0	0,0	0,0	0,0	0,0	0,0	0,0	0,0	0,0	0,0	0,0
C64	0,0	0,0	0,0	0,0	0,0	0,0	0,0	0,0	0,0	0,0	9,4	10,6	28,1	34,1	23,4	43,5	65,3	93,1	17,1

LUBELSKI REJESTR NOWOTWORÓW – WOJEWÓDZKIE BIURO REJESTRACJI

ICD 10	00-04	05-09	10-14	15-19	20-24	25-29	30-34	35-39	40-44	45-49	50-54	55-59	60-64	65-69	70-74	75-79	80-84	85+	Ogółem
C65	0,0	0,0	0,0	0,0	0,0	0,0	0,0	0,0	0,0	0,0	0,0	1,5	0,0	1,7	0,0	4,4	11,9	0,0	1,1
C66	0,0	0,0	0,0	0,0	0,0	0,0	0,0	0,0	0,0	0,0	1,6	0,0	0,0	0,0	2,6	4,4	11,9	0,0	1,1
C67	0,0	0,0	0,0	0,0	0,0	0,0	0,0	0,0	2,5	0,0	4,7	13,7	26,7	51,1	41,7	139,2	160,3	100,9	30,0
C68	0,0	0,0	0,0	0,0	0,0	0,0	0,0	0,0	0,0	0,0	0,0	0,0	0,0	5,1	0,0	0,0	5,9	0,0	0,6
C69-C72	0,0	1,9	1,8	0,0	1,6	1,3	4,8	4,6	3,7	2,9	7,8	15,2	32,4	44,3	33,9	39,2	17,8	62,1	15,3
C69	0,0	0,0	0,0	0,0	0,0	0,0	0,0	0,0	0,0	0,0	0,0	1,5	1,4	1,7	0,0	0,0	0,0	0,0	0,3
C70	0,0	0,0	0,0	0,0	0,0	0,0	0,0	0,0	0,0	0,0	0,0	0,0	1,4	0,0	0,0	0,0	0,0	0,0	0,1
C71	0,0	1,9	1,8	0,0	1,6	1,3	4,8	4,6	3,7	2,9	6,3	13,7	29,5	40,9	33,9	34,8	17,8	62,1	14,5
C72	0,0	0,0	0,0	0,0	0,0	0,0	0,0	0,0	0,0	0,0	1,6	0,0	0,0	1,7	0,0	4,4	0,0	0,0	0,4
C73-C75	0,0	0,0	0,0	0,0	0,0	0,0	0,0	0,0	0,0	0,0	0,0	0,0	0,0	0,0	7,8	0,0	0,0	0,0	0,4
C73	0,0	0,0	0,0	0,0	0,0	0,0	0,0	0,0	0,0	0,0	0,0	0,0	0,0	0,0	5,2	0,0	0,0	0,0	0,3
C74	0,0	0,0	0,0	0,0	0,0	0,0	0,0	0,0	0,0	0,0	0,0	0,0	0,0	0,0	2,6	0,0	0,0	0,0	0,1
C75	0,0	0,0	0,0	0,0	0,0	0,0	0,0	0,0	0,0	0,0	0,0	0,0	0,0	0,0	0,0	0,0	0,0	0,0	0,0
C76-C80	0,0	0,0	0,0	0,0	0,0	0,0	0,0	1,2	1,2	4,3	14,1	24,3	23,9	40,9	52,1	65,2	83,1	124,2	24,1
C76	0,0	0,0	0,0	0,0	0,0	0,0	0,0	1,2	1,2	4,3	12,5	24,3	21,1	32,4	39,1	52,2	77,2	124,2	21,6
C77	0,0	0,0	0,0	0,0	0,0	0,0	0,0	0,0	0,0	0,0	0,0	0,0	0,0	0,0	0,0	0,0	0,0	0,0	0,0
C78	0,0	0,0	0,0	0,0	0,0	0,0	0,0	0,0	0,0	0,0	0,0	0,0	0,0	0,0	0,0	0,0	0,0	0,0	0,0
C79	0,0	0,0	0,0	0,0	0,0	0,0	0,0	0,0	0,0	0,0	0,0	0,0	0,0	0,0	0,0	0,0	0,0	0,0	0,0
C80	0,0	0,0	0,0	0,0	0,0	0,0	0,0	0,0	0,0	0,0	1,6	0,0	2,8	8,5	13,0	13,1	5,9	0,0	2,5
C81-C88	0,0	0,0	0,0	0,0	1,6	1,3	0,0	0,0	2,5	4,3	1,6	1,5	12,7	22,2	18,2	21,8	35,6	69,8	10,7
C81	0,0	0,0	0,0	0,0	1,6	1,3	0,0	0,0	0,0	1,4	0,0	0,0	0,0	1,7	0,0	4,4	0,0	0,0	0,6
C82	0,0	0,0	0,0	0,0	0,0	0,0	0,0	0,0	0,0	0,0	0,0	0,0	1,4	1,7	0,0	0,0	0,0	0,0	0,2
C83	0,0	0,0	0,0	0,0	0,0	0,0	0,0	0,0	0,0	0,0	1,6	1,5	2,8	10,2	5,2	8,7	11,9	31,0	4,1
C84	0,0	0,0	0,0	0,0	0,0	0,0	0,0	0,0	1,2	1,4	0,0	0,0	0,0	5,1	0,0	0,0	5,9	7,8	1,2
C85	0,0	0,0	0,0	0,0	0,0	0,0	0,0	0,0	1,2	1,4	0,0	0,0	8,4	3,4	13,0	8,7	17,8	31,0	4,7
C88	0,0	0,0	0,0	0,0	0,0	0,0	0,0	0,0	0,0	0,0	0,0	0,0	0,0	0,0	0,0	0,0	0,0	0,0	0,0
C90-C96	0,0	0,0	3,6	0,0	1,6	0,0	1,2	2,3	0,0	5,7	6,3	7,6	32,4	29,0	39,1	56,6	59,4	77,6	17,9
C90	0,0	0,0	0,0	0,0	0,0	0,0	0,0	0,0	0,0	1,4	1,6	3,0	11,3	10,2	13,0	21,8	23,8	23,3	6,1
C91	0,0	0,0	3,6	0,0	1,6	0,0	0,0	1,2	0,0	1,4	3,1	1,5	7,0	8,5	13,0	21,8	11,9	31,0	5,9
C92	0,0	0,0	0,0	0,0	0,0	0,0	0,0	1,2	0,0	2,9	1,6	3,0	11,3	8,5	13,0	13,1	17,8	23,3	5,3
C93	0,0	0,0	0,0	0,0	0,0	0,0	0,0	0,0	0,0	0,0	0,0	0,0	1,4	1,7	0,0	0,0	0,0	0,0	0,2
C94	0,0	0,0	0,0	0,0	0,0	0,0	0,0	0,0	0,0	0,0	0,0	0,0	0,0	0,0	0,0	0,0	5,9	0,0	0,3
C95	0,0	0,0	0,0	0,0	0,0	0,0	0,0	0,0	0,0	0,0	0,0	0,0	0,0	0,0	0,0	0,0	0,0	0,0	0,0
C96	0,0	0,0	0,0	0,0	0,0	0,0	1,2	0,0	0,0	0,0	0,0	0,0	1,4	0,0	0,0	0,0	0,0	0,0	0,1

LUBELSKI REJESTR NOWOTWORÓW – WOJEWÓDZKIE BIURO REJESTRACJI

ICD 10	00-04	05-09	10-14	15-19	20-24	25-29	30-34	35-39	40-44	45-49	50-54	55-59	60-64	65-69	70-74	75-79	80-84	85+	Ogółem
C97	0,0	0,0	0,0	0,0	0,0	0,0	0,0	0,0	0,0	0,0	0,0	0,0	0,0	0,0	0,0	0,0	0,0	0,0	0,0
D00-D09	0,0	0,0	0,0	0,0	0,0	0,0	0,0	0,0	0,0	0,0	0,0	0,0	0,0	0,0	0,0	0,0	0,0	0,0	0,0
D00	0,0	0,0	0,0	0,0	0,0	0,0	0,0	0,0	0,0	0,0	0,0	0,0	0,0	0,0	0,0	0,0	0,0	0,0	0,0
D01	0,0	0,0	0,0	0,0	0,0	0,0	0,0	0,0	0,0	0,0	0,0	0,0	0,0	0,0	0,0	0,0	0,0	0,0	0,0
D02	0,0	0,0	0,0	0,0	0,0	0,0	0,0	0,0	0,0	0,0	0,0	0,0	0,0	0,0	0,0	0,0	0,0	0,0	0,0
D03	0,0	0,0	0,0	0,0	0,0	0,0	0,0	0,0	0,0	0,0	0,0	0,0	0,0	0,0	0,0	0,0	0,0	0,0	0,0
D04	0,0	0,0	0,0	0,0	0,0	0,0	0,0	0,0	0,0	0,0	0,0	0,0	0,0	0,0	0,0	0,0	0,0	0,0	0,0
D05	0,0	0,0	0,0	0,0	0,0	0,0	0,0	0,0	0,0	0,0	0,0	0,0	0,0	0,0	0,0	0,0	0,0	0,0	0,0
D06	0,0	0,0	0,0	0,0	0,0	0,0	0,0	0,0	0,0	0,0	0,0	0,0	0,0	0,0	0,0	0,0	0,0	0,0	0,0
D07	0,0	0,0	0,0	0,0	0,0	0,0	0,0	0,0	0,0	0,0	0,0	0,0	0,0	0,0	0,0	0,0	0,0	0,0	0,0
D09	0,0	0,0	0,0	0,0	0,0	0,0	0,0	0,0	0,0	0,0	0,0	0,0	0,0	0,0	0,0	0,0	0,0	0,0	0,0
Ogółem	0,0	1,9	5,4	0,0	6,4	3,9	12,1	19,5	43,5	72,5	164,5	334,0	578,0	979,9	1213,8	1535,6	1680,5	2063,9	484,2

Tabela 9B: Surowe współczynniki umieralności na nowotwory złośliwe wśród kobiet w województwie lubelskim w 2019r. z podziałem na 5-letnie grupy wiekowe w przeliczeniu na 100 tys. kobiet

Table 9B: Crude cancer mortality rates per 100 000 females, 5 year age groups, Lublin Region, 2019

ICD 10	00-04	05-09	10-14	15-19	20-24	25-29	30-34	35-39	40-44	45-49	50-54	55-59	60-64	65-69	70-74	75-79	80-84	85+	Ogółem	
C00-C14	0,0	0,0	0,0	0,0	0,0	0,0	0,0	0,0	1,3	0,0	6,2	2,9	2,5	4,1	9,1	7,8	3,0	16,9	3,0	
C00	0,0	0,0	0,0	0,0	0,0	0,0	0,0	0,0	0,0	0,0	0,0	0,0	0,0	0,0	0,0	0,0	0,0	0,0	8,5	
C01	0,0	0,0	0,0	0,0	0,0	0,0	0,0	0,0	0,0	0,0	0,0	0,0	0,0	0,0	0,0	0,0	0,0	0,0	0,0	0,0
C02	0,0	0,0	0,0	0,0	0,0	0,0	0,0	0,0	0,0	0,0	0,0	0,0	0,0	0,0	1,8	2,6	3,0	2,8	0,6	
C03	0,0	0,0	0,0	0,0	0,0	0,0	0,0	0,0	0,0	0,0	0,0	0,0	0,0	0,0	0,0	0,0	0,0	0,0	0,0	0,0
C04	0,0	0,0	0,0	0,0	0,0	0,0	0,0	0,0	0,0	0,0	0,0	0,0	1,3	1,4	3,6	0,0	0,0	0,0	0,0	0,3
C05	0,0	0,0	0,0	0,0	0,0	0,0	0,0	0,0	0,0	0,0	0,0	1,4	0,0	0,0	0,0	0,0	0,0	0,0	0,0	0,1
C06	0,0	0,0	0,0	0,0	0,0	0,0	0,0	0,0	0,0	0,0	3,1	1,4	0,0	0,0	0,0	0,0	0,0	0,0	2,8	0,4
C07	0,0	0,0	0,0	0,0	0,0	0,0	0,0	0,0	0,0	0,0	1,6	0,0	1,3	0,0	0,0	0,0	0,0	0,0	0,0	0,2
C08	0,0	0,0	0,0	0,0	0,0	0,0	0,0	0,0	0,0	0,0	0,0	0,0	0,0	0,0	0,0	0,0	0,0	0,0	2,8	0,2
C09	0,0	0,0	0,0	0,0	0,0	0,0	0,0	0,0	0,0	0,0	1,6	0,0	0,0	0,0	3,6	0,0	0,0	0,0	2,8	0,4
C10	0,0	0,0	0,0	0,0	0,0	0,0	0,0	0,0	0,0	0,0	0,0	0,0	0,0	0,0	0,0	5,2	0,0	5,6	0,6	
C11	0,0	0,0	0,0	0,0	0,0	0,0	0,0	0,0	1,3	0,0	0,0	0,0	0,0	0,0	0,0	0,0	0,0	0,0	0,0	0,1
C12	0,0	0,0	0,0	0,0	0,0	0,0	0,0	0,0	0,0	0,0	0,0	0,0	0,0	0,0	0,0	0,0	0,0	0,0	0,0	0,0
C13	0,0	0,0	0,0	0,0	0,0	0,0	0,0	0,0	0,0	0,0	0,0	0,0	0,0	2,7	0,0	0,0	0,0	0,0	0,0	0,2
C14	0,0	0,0	0,0	0,0	0,0	0,0	0,0	0,0	0,0	0,0	0,0	0,0	0,0	0,0	0,0	0,0	0,0	0,0	0,0	0,0
C15-C26	0,0	0,0	0,0	0,0	0,0	2,8	2,6	6,1	3,9	13,0	17,1	46,1	65,3	128,0	159,1	206,8	267,5	250,9	65,0	
C15	0,0	0,0	0,0	0,0	0,0	0,0	0,0	0,0	0,0	0,0	1,6	0,0	0,0	2,7	9,0	2,6	0,0	2,8	1,0	
C16	0,0	0,0	0,0	0,0	0,0	1,4	0,0	3,7	2,6	1,5	1,6	11,5	10,0	19,1	23,5	18,1	44,6	25,4	9,0	
C17	0,0	0,0	0,0	0,0	0,0	0,0	0,0	0,0	0,0	0,0	0,0	0,0	2,5	2,7	0,0	5,2	3,0	2,8	0,9	
C18	0,0	0,0	0,0	0,0	0,0	0,0	1,3	0,0	1,3	2,9	3,1	8,6	13,8	34,1	50,6	54,3	71,3	53,6	16,4	
C19	0,0	0,0	0,0	0,0	0,0	0,0	0,0	0,0	0,0	0,0	1,6	2,9	0,0	1,4	1,8	7,8	5,9	14,1	2,0	
C20	0,0	0,0	0,0	0,0	0,0	0,0	0,0	0,0	0,0	4,3	1,6	7,2	16,3	15,0	10,9	25,9	41,6	33,8	8,7	
C21	0,0	0,0	0,0	0,0	0,0	0,0	0,0	0,0	0,0	0,0	0,0	1,4	0,0	1,4	1,8	0,0	8,9	2,8	0,9	
C22	0,0	0,0	0,0	0,0	0,0	1,4	0,0	0,0	0,0	1,5	1,6	1,4	3,8	12,3	9,0	15,5	8,9	33,8	5,0	
C23	0,0	0,0	0,0	0,0	0,0	0,0	0,0	0,0	0,0	0,0	0,0	2,9	2,5	6,8	5,4	7,8	17,8	11,3	3,0	
C24	0,0	0,0	0,0	0,0	0,0	0,0	1,3	0,0	0,0	1,5	0,0	1,4	3,8	1,4	3,6	2,6	5,9	8,5	1,7	
C25	0,0	0,0	0,0	0,0	0,0	0,0	0,0	1,2	0,0	1,5	6,2	8,6	11,3	30,0	41,6	62,0	53,5	53,6	15,0	
C26	0,0	0,0	0,0	0,0	0,0	0,0	0,0	1,2	0,0	0,0	0,0	0,0	1,3	1,4	1,8	5,2	5,9	8,5	1,4	
C30-C39	0,0	0,0	0,0	0,0	0,0	1,4	0,0	1,2	1,3	5,8	15,5	54,7	62,8	88,5	124,8	106,0	115,9	78,9	36,5	

LUBELSKI REJESTR NOWOTWORÓW – WOJEWÓDZKIE BIURO REJESTRACJI

ICD 10	00-04	05-09	10-14	15-19	20-24	25-29	30-34	35-39	40-44	45-49	50-54	55-59	60-64	65-69	70-74	75-79	80-84	85+	Ogółem
C30	0,0	0,0	0,0	0,0	0,0	0,0	0,0	0,0	0,0	0,0	0,0	0,0	0,0	0,0	0,0	0,0	0,0	2,8	0,2
C31	0,0	0,0	0,0	0,0	0,0	0,0	0,0	0,0	0,0	0,0	0,0	1,4	0,0	1,4	0,0	0,0	0,0	0,0	0,2
C32	0,0	0,0	0,0	0,0	0,0	0,0	0,0	0,0	1,3	0,0	1,6	2,9	2,5	1,4	3,6	5,2	0,0	0,0	1,0
C33	0,0	0,0	0,0	0,0	0,0	0,0	0,0	0,0	0,0	0,0	0,0	0,0	0,0	0,0	0,0	0,0	0,0	0,0	0,0
C34	0,0	0,0	0,0	0,0	0,0	1,4	0,0	1,2	0,0	5,8	14,0	50,4	57,8	84,4	117,5	100,8	112,9	76,1	34,6
C37	0,0	0,0	0,0	0,0	0,0	0,0	0,0	0,0	0,0	0,0	0,0	0,0	0,0	0,0	0,0	0,0	0,0	0,0	0,0
C38	0,0	0,0	0,0	0,0	0,0	0,0	0,0	0,0	0,0	0,0	0,0	0,0	2,5	0,0	0,0	0,0	3,0	0,0	0,3
C39	0,0	0,0	0,0	0,0	0,0	0,0	0,0	0,0	0,0	0,0	0,0	0,0	0,0	1,4	3,6	0,0	0,0	0,0	0,3
C40-C49	0,0	0,0	0,0	0,0	0,0	0,0	1,3	1,2	1,3	5,8	4,7	7,2	5,0	13,6	12,7	12,9	26,7	42,3	7,5
C40	0,0	0,0	0,0	0,0	0,0	0,0	0,0	0,0	0,0	0,0	0,0	0,0	0,0	1,4	0,0	0,0	0,0	0,0	0,1
C41	0,0	0,0	0,0	0,0	0,0	0,0	0,0	0,0	0,0	0,0	0,0	0,0	1,3	0,0	0,0	0,0	3,0	0,0	0,2
C43	0,0	0,0	0,0	0,0	0,0	0,0	1,3	1,2	0,0	1,5	1,6	2,9	2,5	5,5	5,4	10,3	20,8	36,7	5,0
C44	0,0	0,0	0,0	0,0	0,0	0,0	0,0	0,0	0,0	0,0	0,0	0,0	0,0	0,0	0,0	0,0	0,0	0,0	0,0
C45	0,0	0,0	0,0	0,0	0,0	0,0	0,0	0,0	0,0	0,0	1,6	2,9	0,0	1,4	1,8	2,6	3,0	2,8	0,9
C46	0,0	0,0	0,0	0,0	0,0	0,0	0,0	0,0	0,0	0,0	0,0	0,0	0,0	0,0	0,0	0,0	0,0	0,0	0,0
C47	0,0	0,0	0,0	0,0	0,0	0,0	0,0	0,0	0,0	0,0	0,0	0,0	0,0	0,0	0,0	0,0	0,0	0,0	0,0
C48	0,0	0,0	0,0	0,0	0,0	0,0	0,0	0,0	1,3	0,0	0,0	0,0	0,0	1,4	0,0	0,0	0,0	0,0	0,1
C49	0,0	0,0	0,0	0,0	0,0	0,0	0,0	0,0	0,0	4,3	1,6	1,4	1,3	4,1	5,4	0,0	0,0	2,8	1,2
C50	0,0	0,0	0,0	0,0	0,0	0,0	1,3	4,9	11,8	27,5	28,0	46,1	46,5	54,5	66,9	72,4	101,0	115,6	32,0
C51-C58	0,0	0,0	0,0	0,0	0,0	1,4	3,9	6,1	9,2	10,1	26,4	41,8	47,7	87,2	103,1	116,3	92,1	87,4	35,2
C51	0,0	0,0	0,0	0,0	0,0	0,0	0,0	0,0	0,0	1,5	0,0	1,4	1,3	2,7	1,8	10,3	8,9	14,1	2,3
C52	0,0	0,0	0,0	0,0	0,0	0,0	0,0	0,0	0,0	0,0	0,0	0,0	0,0	1,4	0,0	0,0	3,0	2,8	0,4
C53	0,0	0,0	0,0	0,0	0,0	0,0	1,3	2,5	5,2	1,5	9,3	14,4	12,6	20,4	14,5	12,9	3,0	11,3	6,0
C54	0,0	0,0	0,0	0,0	0,0	0,0	1,3	0,0	1,3	0,0	0,0	2,9	7,5	31,3	39,8	38,8	41,6	25,4	10,5
C55	0,0	0,0	0,0	0,0	0,0	0,0	0,0	0,0	0,0	0,0	1,6	1,4	0,0	0,0	0,0	0,0	0,0	5,6	0,5
C56	0,0	0,0	0,0	0,0	0,0	1,4	1,3	3,7	2,6	7,2	12,4	20,2	23,9	31,3	43,4	54,3	35,7	28,2	14,8
C57	0,0	0,0	0,0	0,0	0,0	0,0	0,0	0,0	0,0	0,0	3,1	1,4	2,5	0,0	3,6	0,0	0,0	0,0	0,6
C58	0,0	0,0	0,0	0,0	0,0	0,0	0,0	0,0	0,0	0,0	0,0	0,0	0,0	0,0	0,0	0,0	0,0	0,0	0,0
C60-C68	0,0	0,0	0,0	0,0	0,0	0,0	1,3	0,0	1,3	1,5	1,6	5,8	16,3	36,8	28,9	31,0	65,4	59,2	13,8
C60	0,0	0,0	0,0	0,0	0,0	0,0	0,0	0,0	0,0	0,0	0,0	0,0	0,0	0,0	0,0	0,0	0,0	0,0	0,0
C61	0,0	0,0	0,0	0,0	0,0	0,0	0,0	0,0	0,0	0,0	0,0	0,0	0,0	0,0	0,0	0,0	0,0	0,0	0,0
C62	0,0	0,0	0,0	0,0	0,0	0,0	0,0	0,0	0,0	0,0	0,0	0,0	0,0	0,0	0,0	0,0	0,0	0,0	0,0
C63	0,0	0,0	0,0	0,0	0,0	0,0	0,0	0,0	0,0	0,0	0,0	0,0	0,0	0,0	0,0	0,0	0,0	0,0	0,0
C64	0,0	0,0	0,0	0,0	0,0	0,0	0,0	0,0	1,3	1,5	1,6	5,8	8,8	27,2	14,5	20,7	35,7	28,2	8,1

LUBELSKI REJESTR NOWOTWORÓW – WOJEWÓDZKIE BIURO REJESTRACJI

ICD 10	00-04	05-09	10-14	15-19	20-24	25-29	30-34	35-39	40-44	45-49	50-54	55-59	60-64	65-69	70-74	75-79	80-84	85+	Ogółem
C65	0,0	0,0	0,0	0,0	0,0	0,0	0,0	0,0	0,0	0,0	0,0	0,0	1,3	0,0	3,6	0,0	5,9	0,0	0,6
C66	0,0	0,0	0,0	0,0	0,0	0,0	0,0	0,0	0,0	0,0	0,0	0,0	0,0	0,0	0,0	2,6	5,9	0,0	0,5
C67	0,0	0,0	0,0	0,0	0,0	0,0	1,3	0,0	0,0	0,0	0,0	0,0	6,3	9,5	10,9	7,8	14,9	31,0	4,5
C68	0,0	0,0	0,0	0,0	0,0	0,0	0,0	0,0	0,0	0,0	0,0	0,0	0,0	0,0	0,0	0,0	3,0	0,0	0,2
C69-C72	2,1	0,0	1,9	0,0	0,0	1,4	0,0	2,5	6,6	5,8	4,7	18,7	11,3	10,9	27,1	12,9	35,7	42,3	10,2
C69	0,0	0,0	0,0	0,0	0,0	0,0	0,0	0,0	0,0	0,0	0,0	1,4	0,0	2,7	0,0	0,0	5,9	2,8	0,7
C70	0,0	0,0	0,0	0,0	0,0	0,0	0,0	0,0	0,0	0,0	0,0	0,0	0,0	0,0	0,0	0,0	0,0	0,0	0,0
C71	2,1	0,0	1,9	0,0	0,0	1,4	0,0	2,5	6,6	4,3	1,6	17,3	10,0	8,2	27,1	12,9	26,8	36,7	8,8
C72	0,0	0,0	0,0	0,0	0,0	0,0	0,0	0,0	0,0	1,5	3,1	0,0	1,3	0,0	0,0	0,0	3,0	2,8	0,6
C73-C75	0,0	0,0	0,0	0,0	0,0	0,0	0,0	0,0	0,0	0,0	0,0	0,0	1,3	1,4	3,6	5,2	11,9	0,0	1,3
C73	0,0	0,0	0,0	0,0	0,0	0,0	0,0	0,0	0,0	0,0	0,0	0,0	1,3	1,4	3,6	5,2	8,9	0,0	1,1
C74	0,0	0,0	0,0	0,0	0,0	0,0	0,0	0,0	0,0	0,0	0,0	0,0	0,0	0,0	0,0	0,0	0,0	0,0	0,0
C75	0,0	0,0	0,0	0,0	0,0	0,0	0,0	0,0	0,0	0,0	0,0	0,0	0,0	0,0	0,0	0,0	3,0	0,0	0,2
C76-C80	0,0	0,0	0,0	0,0	0,0	0,0	0,0	0,0	1,3	0,0	4,7	7,2	18,8	24,5	39,8	36,2	74,3	101,5	17,1
C76	0,0	0,0	0,0	0,0	0,0	0,0	0,0	0,0	1,3	0,0	4,7	7,2	18,8	23,2	36,2	33,6	65,4	95,8	15,9
C77	0,0	0,0	0,0	0,0	0,0	0,0	0,0	0,0	0,0	0,0	0,0	0,0	0,0	0,0	0,0	0,0	0,0	0,0	0,0
C78	0,0	0,0	0,0	0,0	0,0	0,0	0,0	0,0	0,0	0,0	0,0	0,0	0,0	0,0	0,0	0,0	0,0	0,0	0,0
C79	0,0	0,0	0,0	0,0	0,0	0,0	0,0	0,0	0,0	0,0	0,0	0,0	0,0	0,0	0,0	0,0	0,0	0,0	0,0
C80	0,0	0,0	0,0	0,0	0,0	0,0	0,0	0,0	0,0	0,0	0,0	0,0	0,0	1,4	3,6	2,6	8,9	5,6	1,2
C81-C88	0,0	0,0	0,0	0,0	0,0	0,0	0,0	0,0	1,3	1,5	4,7	2,9	13,8	12,3	16,3	12,9	20,8	14,1	5,6
C81	0,0	0,0	0,0	0,0	0,0	0,0	0,0	0,0	0,0	1,5	0,0	0,0	1,3	1,4	0,0	0,0	0,0	0,0	0,2
C82	0,0	0,0	0,0	0,0	0,0	0,0	0,0	0,0	0,0	0,0	0,0	1,4	1,3	0,0	0,0	0,0	0,0	5,6	0,5
C83	0,0	0,0	0,0	0,0	0,0	0,0	0,0	0,0	0,0	0,0	3,1	0,0	2,5	4,1	1,8	5,2	5,9	2,8	1,4
C84	0,0	0,0	0,0	0,0	0,0	0,0	0,0	0,0	0,0	0,0	0,0	0,0	2,5	1,4	1,8	2,6	3,0	0,0	0,6
C85	0,0	0,0	0,0	0,0	0,0	0,0	0,0	0,0	1,3	0,0	1,6	1,4	6,3	5,5	12,7	5,2	11,9	5,6	2,9
C88	0,0	0,0	0,0	0,0	0,0	0,0	0,0	0,0	0,0	0,0	0,0	0,0	0,0	0,0	0,0	0,0	0,0	0,0	0,0
C90-C96	2,1	0,0	0,0	0,0	1,7	0,0	0,0	0,0	1,3	4,4	7,8	8,6	13,8	17,7	28,9	41,4	50,5	33,8	11,8
C90	0,0	0,0	0,0	0,0	0,0	0,0	0,0	0,0	0,0	1,5	4,7	5,8	3,8	4,1	14,5	23,3	23,8	5,6	4,8
C91	2,1	0,0	0,0	0,0	0,0	0,0	0,0	0,0	0,0	1,5	0,0	0,0	6,3	4,1	5,4	12,9	11,9	16,9	3,4
C92	0,0	0,0	0,0	0,0	1,7	0,0	0,0	0,0	1,3	1,5	3,1	2,9	3,8	8,2	7,2	2,6	11,9	8,5	2,9
C93	0,0	0,0	0,0	0,0	0,0	0,0	0,0	0,0	0,0	0,0	0,0	0,0	0,0	1,4	1,8	0,0	0,0	0,0	0,2
C94	0,0	0,0	0,0	0,0	0,0	0,0	0,0	0,0	0,0	0,0	0,0	0,0	0,0	0,0	0,0	0,0	0,0	0,0	0,0
C95	0,0	0,0	0,0	0,0	0,0	0,0	0,0	0,0	0,0	0,0	0,0	0,0	0,0	0,0	0,0	2,6	0,0	2,8	0,3
C96	0,0	0,0	0,0	0,0	0,0	0,0	0,0	0,0	0,0	0,0	0,0	0,0	0,0	0,0	0,0	0,0	3,0	0,0	0,2

LUBELSKI REJESTR NOWOTWORÓW – WOJEWÓDZKIE BIURO REJESTRACJI

ICD 10	00-04	05-09	10-14	15-19	20-24	25-29	30-34	35-39	40-44	45-49	50-54	55-59	60-64	65-69	70-74	75-79	80-84	85+	Ogółem	
C97	0,0	0,0	0,0	0,0	0,0	0,0	0,0	0,0	0,0	0,0	0,0	0,0	0,0	0,0	0,0	0,0	0,0	0,0	0,0	0,0
D00-D09	0,0	0,0	0,0	0,0	0,0	0,0	0,0	0,0	0,0	0,0	0,0	0,0	0,0	0,0	0,0	0,0	0,0	0,0	0,0	0,0
D00	0,0	0,0	0,0	0,0	0,0	0,0	0,0	0,0	0,0	0,0	0,0	0,0	0,0	0,0	0,0	0,0	0,0	0,0	0,0	0,0
D01	0,0	0,0	0,0	0,0	0,0	0,0	0,0	0,0	0,0	0,0	0,0	0,0	0,0	0,0	0,0	0,0	0,0	0,0	0,0	0,0
D02	0,0	0,0	0,0	0,0	0,0	0,0	0,0	0,0	0,0	0,0	0,0	0,0	0,0	0,0	0,0	0,0	0,0	0,0	0,0	0,0
D03	0,0	0,0	0,0	0,0	0,0	0,0	0,0	0,0	0,0	0,0	0,0	0,0	0,0	0,0	0,0	0,0	0,0	0,0	0,0	0,0
D04	0,0	0,0	0,0	0,0	0,0	0,0	0,0	0,0	0,0	0,0	0,0	0,0	0,0	0,0	0,0	0,0	0,0	0,0	0,0	0,0
D05	0,0	0,0	0,0	0,0	0,0	0,0	0,0	0,0	0,0	0,0	0,0	0,0	0,0	0,0	0,0	0,0	0,0	0,0	0,0	0,0
D06	0,0	0,0	0,0	0,0	0,0	0,0	0,0	0,0	0,0	0,0	0,0	0,0	0,0	0,0	0,0	0,0	0,0	0,0	0,0	0,0
D07	0,0	0,0	0,0	0,0	0,0	0,0	0,0	0,0	0,0	0,0	0,0	0,0	0,0	0,0	0,0	0,0	0,0	0,0	0,0	0,0
D09	0,0	0,0	0,0	0,0	0,0	0,0	0,0	0,0	0,0	0,0	0,0	0,0	0,0	0,0	0,0	0,0	0,0	0,0	0,0	0,0
Ogółem	4,2	0,00	1,9	0,0	1,7	7,0	10,5	22,1	40,6	75,3	121,1	242,0	305,1	479,4	620,2	661,9	864,8	851,4	197,6	

Tabela 10A: Najczęstsze nowotwory złośliwe będące przyczyną zgonów u mężczyzn w województwie lubelskim w 2019 roku

Table 10A: The most frequent cancer sites ending up with death, males, Lublin Region, 2019

L.p.	Kod ICD-X	Umiejscowienie	Liczba	Wsp. surowy	Wsp. stand.	Wsk. %
1	C33-C34	Nowotwór złośliwy tchawicy, oskrzela i płuca	756	73,9	38,5	27,0
2	C18-C20	Nowotwór złośliwy jelita grubego	375	36,6	18,6	13,4
3	C61	Nowotwór złośliwy gruczołu krokowego	262	25,60	11,73	9,34
4	C67	Nowotwór złośliwy pęcherza moczowego	151	14,75	7,06	5,39
5	C16	Nowotwór złośliwy żołądka	134	13,09	6,93	4,78
6	C76	Nowotwór złośliwy bliżej nieokreślony	119	11,63	6,12	4,24
7	C25	Nowotwór złośliwy trzustki	115	11,23	5,73	4,10
8	C71	Nowotwór złośliwy mózgu	107	10,45	6,24	3,82
9	C64	Nowotwór złośliwy nerki za wyjątkiem miedniczki nerkowej	95	9,28	4,74	3,39
10	C32	Nowotwór złośliwy krtani	75	7,33	3,92	2,67
11	C91-95	Białaczki	70	6,8	3,9	2,5
12	C15	Nowotwór złośliwy przełyku	59	5,76	3,13	2,10
13	C81-85	Chłoniaki	58	5,7	3,1	2,1
14	C43	Czerniak skóry	55	5,37	2,79	1,96
15	C22	Nowotwór złośliwy wątroby i przewodów żółciowych wewnątrzwątrobowych	53	5,18	2,59	1,89

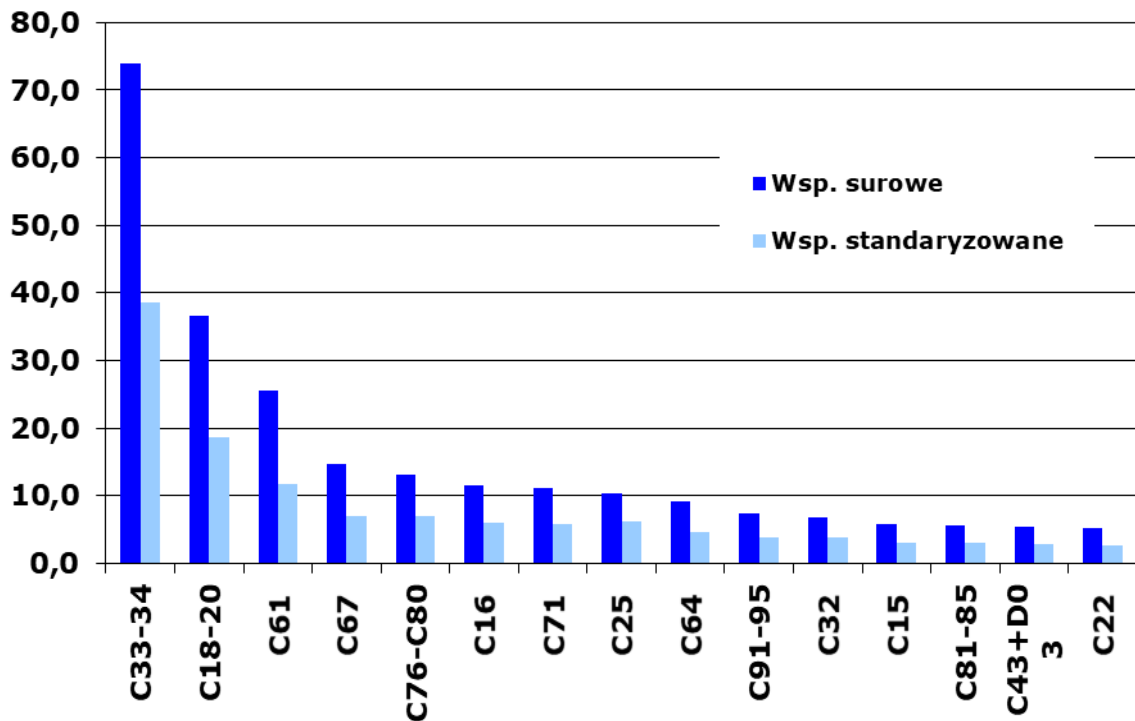


Tabela 10B: Najczęstsze nowotwory złośliwe będące przyczyną zgonów u kobiet w województwie lubelskim w 2019 roku

Table 10B: The most frequent cancer sites ending up with death, females, Lublin Region, 2019

L.p.	Kod ICD-X	Umiejscowienie	Liczba	Wsp. surowy	Wsp. stand.	Wsk. %
1	C33-C34	Nowotwór złośliwy tchawicy, oskrzela i płuca	327	30	124	15,2
2	C50	Nowotwór złośliwy piersi	300	27,56	12,61	13,95
3	C18-C20	Nowotwór złośliwy jelita grubego	230	21,1	7,6	10,7
4	C56	Nowotwór złośliwy jajnika	143	13,14	6,05	6,65
5	C76	Nowotwór złośliwy bliżej nieokreślony	130	11,94	3,91	6,04
6	C25	Nowotwór złośliwy trzustki	127	11,67	4,16	5,90
7	C54	Nowotwór złośliwy trzonu macicy	93	8,54	3,03	4,32
8	C16	Nowotwór złośliwy żołądka	82	7,53	3,09	3,81
9	C71	Nowotwór złośliwy mózgu	82	7,53	3,74	3,81
10	C64	Nowotwór złośliwy nerki za wyjątkiem miedniczki nerkowej	72	6,61	2,46	3,35
11	C53	Nowotwór złośliwy szyjki macicy	67	6,15	3,27	3,11
12	C91-95	Białaczki	60	5,5	2,4	2,8
13	C81-85	Chłoniaki	53	4,9	2,1	2,5
14	C22	Nowotwór złośliwy wątroby i przewodów żółciowych wewnątrzwątrobowych	42	3,86	1,40	1,95
15	C90	Szpiczak	41	3,77	1,49	1,91

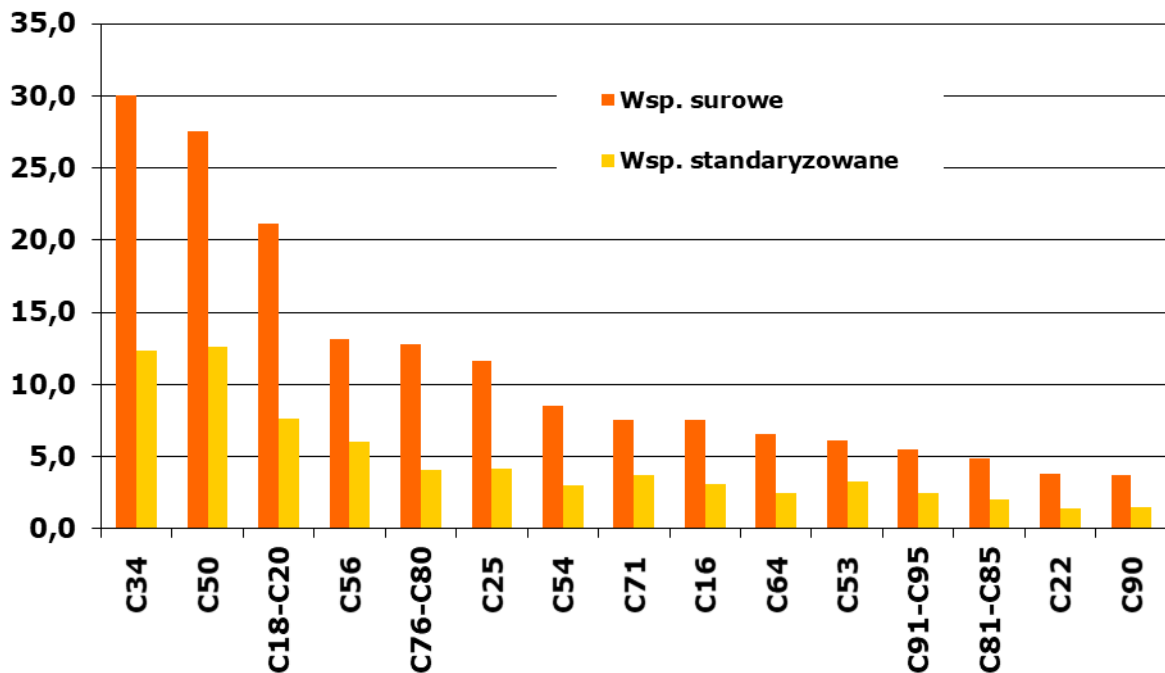


Tabela 11A: Liczba, współczynniki surowe i standaryzowane oraz wskaźnik struktury procentowej zgonów na nowotwory złośliwe w województwie lubelskim w 2019 roku, mężczyźni

Table 11A: The number, crude and standardized rates, cancer mortality rate in percent in males, Lublin Region, 2019

ICD-10	Rozpoznanie	Liczba przypadków	Wsp. surowe	Wsp. stand.	Odsetek
C00	Nowotwory złośliwe wargi	6	0,59	0,28	0,21
C01	Nowotwór złośliwy nasady języka	9	0,88	0,54	0,32
C02	Nowotwór złośliwy innych i nieokreślonych części języka	12	1,17	0,67	0,43
C03	Nowotwór złośliwy dziąsła	1	0,10	0,09	0,04
C04	Nowotwór złośliwy dna jamy ustnej	16	1,56	1,03	0,57
C05	Nowotwór złośliwy podniebienia	0	0,00	0,00	0,00
C06	Nowotwór złośliwy innych i nieokreślonych części jamy ustnej	9	0,88	0,53	0,32
C07	Nowotwór złośliwy ślinianki przyusznej	8	0,78	0,46	0,29
C08	Nowotwór złośliwy innych i nieokreślonych dużych gruczołów ślinowych	1	0,10	0,06	0,04
C09	Nowotwory złośliwe migdałka	16	1,56	0,95	0,57
C10	Nowotwór złośliwy części ustnej gardła (oropharynx)	13	1,27	0,76	0,46
C11	Nowotwór złośliwy części nosowej gardła (nasopharynx)	5	0,49	0,28	0,18
C12	Nowotwór złośliwy zachyłka gruszkowatego	0	0,00	0,00	0,00
C13	Nowotwór złośliwy części krtańowej gardła (hypopharynx)	12	1,17	0,66	0,43
C14	Nowotwór złośliwy o innym i bliżej nieokreślonym umiejscowieniu w obrębie wargi, jamy ustnej i gardła	6	0,59	0,36	0,21
C15	Nowotwór złośliwy przełyku	59	5,76	3,13	2,10
C16	Nowotwór złośliwy żołądka	134	13,09	6,93	4,78
C17	Nowotwór złośliwy jelita cienkiego	13	1,27	0,73	0,46
C18	Nowotwór złośliwy okrężnicy	213	20,81	10,47	7,60
C19	Nowotwór złośliwy zgięcia esiczo-odbytniczego	26	2,54	1,20	0,93
C20	Nowotwór złośliwy odbytnicy	136	13,29	6,95	4,85
C21	Nowotwór złośliwy odbytu i kanału odbytu	7	0,68	0,34	0,25
C22	Nowotwór złośliwy wątroby i przewodów żółciowych wewnątrzwątrobowych	53	5,18	2,59	1,89
C23	Nowotwór złośliwy pęcherzyka żółciowego	7	0,68	0,38	0,25
C24	Nowotwór złośliwy innych i nieokreślonych części dróg żółciowych	14	1,37	0,75	0,50
C25	Nowotwór złośliwy trzustki	115	11,23	5,73	4,10
C26	Nowotwór złośliwy innych i niedokładnie określonych narządów trawiennych	11	1,07	0,57	0,39
C30	Nowotwór złośliwy jamy nosowej i ucha środkowego	3	0,29	0,17	0,11
C31	Nowotwór złośliwy zatok przynosowych	5	0,49	0,30	0,18
C32	Nowotwór złośliwy krtań	75	7,33	3,92	2,67
C33	Nowotwór złośliwy tchawicy	1	0,10	0,05	0,04
C34	Nowotwór złośliwy oskrzela i płuca	755	73,76	38,48	26,93
C37	Nowotwór złośliwy grasicy	0	0,00	0,00	0,00
C38	Nowotwór złośliwy serca, śródpiersia i opłucnej	2	0,20	0,09	0,07
C39	Nowotwór złośliwy innych i niedokładnie określonych części układu oddechowego i narządów klatki piersiowej	9	0,88	0,47	0,32
C40	Nowotwór złośliwy kości i chrząstki stawowej kończyn	4	0,39	0,21	0,14
C41	Nowotwór złośliwy kości i chrząstki stawowej o innym i nieokreślonym umiejscowieniu	8	0,78	0,50	0,29
C43	Czerniak złośliwy skóry	55	5,37	2,79	1,96
C44	Inne nowotwory złośliwe skóry	0	0,00	0,00	0,00
C45	Międzybłoniak	10	0,98	0,55	0,36
C46	Mięsak Kaposi'ego	0	0,00	0,00	0,00
C47	Nowotwory złośliwe nerwów obwodowych i autonomicznego układu nerwowego	0	0,00	0,00	0,00
C48	Nowotwór złośliwy przestrzeni zaotrzewnowej i otrzewnej	1	0,10	0,07	0,04
C49	Nowotwory złośliwe tkanki łącznej i innych tkanek miękkich	11	1,07	0,58	0,39
C50	Nowotwór złośliwy sutka	7	0,68	0,36	0,25
C51	Nowotwór złośliwy sromu	0	0,00	0,00	0,00
C52	Nowotwór złośliwy pochwy	0	0,00	0,00	0,00

LUBELSKI REJESTR NOWOTWORÓW – WOJEWÓDZKIE BIURO REJESTRACJI

ICD-10	Rozpoznanie	Liczba przypadków	Wsp. surowe	Wsp. stand.	Odsetek
C53	Nowotwór złośliwy szyjki macicy	0	0,00	0,00	0,00
C54	Nowotwór złośliwy trzonu macicy	0	0,00	0,00	0,00
C55	Nowotwór złośliwy nieokreślonej części macicy	0	0,00	0,00	0,00
C56	Nowotwór złośliwy jajnika	0	0,00	0,00	0,00
C57	Nowotwór złośliwy innych i nieokreślonych żeńskich narządów płciowych	0	0,00	0,00	0,00
C58	Nowotwór złośliwy łożyska	0	0,00	0,00	0,00
C60	Nowotwór złośliwy prącia	5	0,49	0,28	0,18
C61	Nowotwór złośliwy gruczołu krokowego	262	25,60	11,73	9,34
C62	Nowotwór złośliwy jądra	11	1,07	0,76	0,39
C63	Nowotwór złośliwy innych i nieokreślonych męskich narządów płciowych	0	0,00	0,00	0,00
C64	Nowotwór złośliwy nerki za wyjątkiem miedniczki nerkowej	95	9,28	4,74	3,39
C65	Nowotwór złośliwy miedniczki nerkowej	5	0,49	0,21	0,18
C66	Nowotwór złośliwy moczowodu	5	0,49	0,23	0,18
C67	Nowotwór złośliwy pęcherza moczowego	151	14,75	7,06	5,39
C68	Nowotwór złośliwy innych i nieokreślonych narządów moczowych	4	0,39	0,18	0,14
C69	Nowotwór złośliwy oka	3	0,29	0,17	0,11
C70	Nowotwór złośliwy opon	1	0,10	0,06	0,04
C71	Nowotwór złośliwy mózgu	107	10,45	6,24	3,82
C72	Nowotwór złośliwy rdzenia kręgowego, nerwów czaszkowych i innych części centralnego systemu nerwowego	3	0,29	0,17	0,11
C73	Nowotwór złośliwy tarczycy	2	0,20	0,10	0,07
C74	Nowotwór złośliwy nadnerczy	1	0,10	0,05	0,04
C75	Nowotwór złośliwy innych gruczołów wydzielania wewnętrznego i struktur pokrewnych	0	0,00	0,00	0,00
C76	Nowotwór złośliwy umiejscowień innych i niedokładnie określonych	119	11,63	6,12	4,24
C77	Wtórne i nieokreślone nowotwory węzłów chłonnych	0	0,00	0,00	0,00
C78	Wtórne nowotwory złośliwe układu oddechowego i trawiennego	0	0,00	0,00	0,00
C79	Wtórny nowotwór złośliwy innych umiejscowień	0	0,00	0,00	0,00
C80	Nowotwór złośliwy bez określenia jego umiejscowienia	17	1,66	0,87	0,61
C81	Choroba Hodgkina	5	0,49	0,41	0,18
C82	Chłoniak nieziarniczy guzkowy (grudkowy)	2	0,20	0,11	0,07
C83	Chłoniaki nieziarnicze rozlane	20	1,95	0,96	0,71
C84	Obwodowy i skórny chłoniak z komórek T	7	0,68	0,38	0,25
C85	Inne i nieokreślone postacie chłoniaków nieziarniczych	24	2,34	1,19	0,86
C88	Złośliwe choroby immunoproliferacyjne	0	0,00	0,00	0,00
C90	Szpiczak mnogi i nowotwory z komórek plazmatycznych	35	3,42	1,76	1,25
C91	Białaczka limfatyczna	34	3,32	2,05	1,21
C92	Białaczka szpikowa	33	3,22	1,74	1,18
C93	Białaczka monocytowa	2	0,20	0,11	0,07
C94	Inne białaczki określonego rodzaju	1	0,10	0,03	0,04
C95	Białaczka z komórek nieokreślonego rodzaju	0	0,00	0,00	0,00
C96	Inny i nieokreślony nowotwór złośliwy tkanki limfatycznej, krwiotwórczej i tkanek pokrewnych	2	0,20	0,13	0,07
C97	Nowotwory złośliwe niezależnych (pierwotnych) mnogich umiejscowień	0	0,00	0,00	0,00
D00	Rak in situ jamy ustnej, przełyku i żołądka	0	0,00	0,00	0,00
D01	Raki in situ innych i nieokreślonych części narządów trawiennych	0	0,00	0,00	0,00
D02	Rak in situ ucha środkowego i układu oddechowego	0	0,00	0,00	0,00
D03	Czerniak in situ	0	0,00	0,00	0,00
D04	Rak in situ skóry	0	0,00	0,00	0,00
D05	Rak in situ sutka	0	0,00	0,00	0,00
D06	Rak in situ szyjki macicy	0	0,00	0,00	0,00
D07	Rak in situ innych i nieokreślonych narządów płciowych	0	0,00	0,00	0,00
D09	Rak in situ innych i nieokreślonych umiejscowień	0	0,00	0,00	0,00
	Ogółem	2804	273,93	142,87	100,00

Tabela 11B: Liczba, współczynniki surowe i standaryzowane oraz wskaźnik struktury procentowej zgonów na nowotwory złośliwe w województwie lubelskim w 2019 roku kobiety

Table 11B: Number, crude and standardized rates, cancer mortality rate in percent in females, Lublin Region, 2019

ICD-10	Rozpoznanie	Liczba przypadków	Wsp. surowe	Wsp. stand.	Odsetek
C00	Nowotwory złośliwe wargi	3	0,28	0,04	0,14
C01	Nowotwór złośliwy nasady języka	0	0,00	0,00	0,00
C02	Nowotwór złośliwy innych i nieokreślonych części języka	4	0,37	0,09	0,19
C03	Nowotwór złośliwy dziąsła	0	0,00	0,00	0,00
C04	Nowotwór złośliwy dna jamy ustnej	4	0,37	0,16	0,19
C05	Nowotwór złośliwy podniebienia	1	0,09	0,06	0,05
C06	Nowotwór złośliwy innych i nieokreślonych części jamy ustnej	4	0,37	0,23	0,19
C07	Nowotwór złośliwy ślinianki przyusznej	2	0,18	0,13	0,09
C08	Nowotwór złośliwy innych i nieokreślonych dużych gruczołów ślinowych	1	0,09	0,01	0,05
C09	Nowotwory złośliwe migdałka	4	0,37	0,16	0,19
C10	Nowotwór złośliwy części ustnej gardła (oropharynx)	4	0,37	0,08	0,19
C11	Nowotwór złośliwy części nosowej gardła (nasopharynx)	1	0,09	0,08	0,05
C12	Nowotwór złośliwy zachyłka gruszkowatego	0	0,00	0,00	0,00
C13	Nowotwór złośliwy części krtaniowej gardła (hypopharynx)	2	0,18	0,08	0,09
C14	Nowotwór złośliwy o innym i bliżej nieokreślonym umiejscowieniu w obrębie wargi, jamy ustnej i gardła	0	0,00	0,00	0,00
C15	Nowotwór złośliwy przełyku	10	0,92	0,38	0,46
C16	Nowotwór złośliwy żołądka	82	7,53	3,09	3,81
C17	Nowotwór złośliwy jelita cienkiego	8	0,73	0,26	0,37
C18	Nowotwór złośliwy okrężnicy	140	12,86	4,59	6,51
C19	Nowotwór złośliwy zgięcia esiczo-odbytniczego	15	1,38	0,45	0,70
C20	Nowotwór złośliwy odbytnicy	75	6,89	2,58	3,49
C21	Nowotwór złośliwy odbytu i kanału odbytu	7	0,64	0,19	0,33
C22	Nowotwór złośliwy wątroby i przewodów żółciowych wewnątrzwątrobowych	42	3,86	1,40	1,95
C23	Nowotwór złośliwy pęcherzyka żółciowego	25	2,30	0,75	1,16
C24	Nowotwór złośliwy innych i nieokreślonych części dróg żółciowych	15	1,38	0,58	0,70
C25	Nowotwór złośliwy trzustki	127	11,67	4,16	5,90
C26	Nowotwór złośliwy innych i niedokładnie określonych narządów trawiennych	11	1,01	0,32	0,51
C30	Nowotwór złośliwy jamy nosowej i ucha środkowego	1	0,09	0,01	0,05
C31	Nowotwór złośliwy zatok przynosowych	2	0,18	0,10	0,09
C32	Nowotwór złośliwy krtani	11	1,01	0,54	0,51
C33	Nowotwór złośliwy tchawicy	0	0,00	0,00	0,00
C34	Nowotwór złośliwy oskrzela i płuca	327	30,04	12,39	15,20
C37	Nowotwór złośliwy grasicy	0	0,00	0,00	0,00
C38	Nowotwór złośliwy serca, śródpiersia i opłucnej	3	0,28	0,12	0,14
C39	Nowotwór złośliwy innych i niedokładnie określonych części układu oddechowego i narządów klatki piersiowej	3	0,28	0,11	0,14
C40	Nowotwór złośliwy kości i chrząstki stawowej kończyn	1	0,09	0,04	0,05
C41	Nowotwór złośliwy kości i chrząstki stawowej o innym i nieokreślonym umiejscowieniu	2	0,18	0,07	0,09
C43	Czerniak złośliwy skóry	39	3,58	1,19	1,81
C44	Inne nowotwory złośliwe skóry	0	0,00	0,00	0,00
C45	Międzybłoniak	8	0,73	0,32	0,37
C46	Mięsak Kaposi'ego	0	0,00	0,00	0,00
C47	Nowotwory złośliwe nerwów obwodowych i autonomicznego układu nerwowego	0	0,00	0,00	0,00
C48	Nowotwór złośliwy przestrzeni zaotrzewnowej i otrzewnej	2	0,18	0,12	0,09
C49	Nowotwory złośliwe tkanki łącznej i innych tkanek miękkich	13	1,19	0,69	0,60
C50	Nowotwór złośliwy sutka	300	27,56	12,61	13,95
C51	Nowotwór złośliwy sromu	18	1,65	0,53	0,84

LUBELSKI REJESTR NOWOTWORÓW – WOJEWÓDZKIE BIURO REJESTRACJI

ICD-10	Rozpoznanie	Liczba przypadków	Wsp. surowe	Wsp. stand.	Odsetek
C52	Nowotwór złośliwy pochwy	3	0,28	0,07	0,14
C53	Nowotwór złośliwy szyjki macicy	67	6,15	3,27	3,11
C54	Nowotwór złośliwy trzonu macicy	93	8,54	3,03	4,32
C55	Nowotwór złośliwy nieokreślonej części macicy	4	0,37	0,16	0,19
C56	Nowotwór złośliwy jajnika	143	13,14	6,05	6,65
C57	Nowotwór złośliwy innych i nieokreślonych żeńskich narządów płciowych	7	0,64	0,39	0,33
C58	Nowotwór złośliwy łożyska	0	0,00	0,00	0,00
C60	Nowotwór złośliwy prącia	0	0,00	0,00	0,00
C61	Nowotwór złośliwy gruczołu krokowego	0	0,00	0,00	0,00
C62	Nowotwór złośliwy jądra	0	0,00	0,00	0,00
C63	Nowotwór złośliwy innych i nieokreślonych męskich narządów płciowych	0	0,00	0,00	0,00
C64	Nowotwór złośliwy nerki za wyjątkiem miedniczki nerkowej	72	6,61	2,46	3,35
C65	Nowotwór złośliwy miedniczki nerkowej	5	0,46	0,15	0,23
C66	Nowotwór złośliwy moczowodu	3	0,28	0,06	0,14
C67	Nowotwór złośliwy pęcherza moczowego	38	3,49	1,14	1,77
C68	Nowotwór złośliwy innych i nieokreślonych narządów moczowych	1	0,09	0,01	0,05
C69	Nowotwór złośliwy oka	6	0,55	0,18	0,28
C70	Nowotwór złośliwy opon	0	0,00	0,00	0,00
C71	Nowotwór złośliwy mózgu	82	7,53	3,74	3,81
C72	Nowotwór złośliwy rdzenia kręgowego, nerwów czaszkowych i innych części centralnego systemu nerwowego	6	0,55	0,32	0,28
C73	Nowotwór złośliwy tarczycy	9	0,83	0,26	0,42
C74	Nowotwór złośliwy nadnerczy	0	0,00	0,00	0,00
C75	Nowotwór złośliwy innych gruczołów wydzielania wewnętrznego i struktur pokrewnych	1	0,09	0,01	0,05
C76	Nowotwór złośliwy umiejscowień innych i niedokładnie określonych	130	11,94	3,91	6,04
C77	Wtórne i nieokreślone nowotwory węzłów chłonnych	0	0,00	0,00	0,00
C78	Wtórne nowotwory złośliwe układu oddechowego i trawiennego	0	0,00	0,00	0,00
C79	Wtórny nowotwór złośliwy innych umiejscowień	0	0,00	0,00	0,00
C80	Nowotwór złośliwy bez określenia jego umiejscowienia	9	0,83	0,21	0,42
C81	Choroba Hodgkina	3	0,28	0,18	0,14
C82	Chłoniak nieziarniczy guzkowy (grudkowy)	4	0,37	0,14	0,19
C83	Chłoniaki nieziarnicze rozlane	13	1,19	0,51	0,60
C84	Obwodowy i skórnny chłoniak z komórek T	6	0,55	0,22	0,28
C85	Inne i nieokreślone postacie chłoniaków nieziarniczych	27	2,48	1,02	1,26
C88	Złośliwe choroby immunoproliferacyjne	0	0,00	0,00	0,00
C90	Szpiczak mnogi i nowotwory z komórek plazmatycznych	41	3,77	1,49	1,91
C91	Białaczka limfatyczna	28	2,57	1,09	1,30
C92	Białaczka szpikowa	28	2,57	1,24	1,30
C93	Białaczka monocytowa	2	0,18	0,08	0,09
C94	Inne białaczki określonego rodzaju	0	0,00	0,00	0,00
C95	Białaczka z komórek nieokreślonego rodzaju	2	0,18	0,04	0,09
C96	Inny i nieokreślony nowotwór złośliwy tkanki limfatycznej, krwiotwórczej i tkanek pokrewnych	1	0,09	0,01	0,05
C97	Nowotwory złośliwe niezależnych (pierwotnych) mnogich umiejscowień	0	0,00	0,00	0,00
D00	Rak in situ jamy ustnej, przetyku i żołądka	0	0,00	0,00	0,00
D01	Raki in situ innych i nieokreślonych części narządów trawiennych	0	0,00	0,00	0,00
D02	Rak in situ ucha środkowego i układu oddechowego	0	0,00	0,00	0,00
D03	Czerniak in situ	0	0,00	0,00	0,00
D04	Rak in situ skóry	0	0,00	0,00	0,00
D05	Rak in situ sutka	0	0,00	0,00	0,00
D06	Rak in situ szyjki macicy	0	0,00	0,00	0,00
D07	Rak in situ innych i nieokreślonych narządów płciowych	0	0,00	0,00	0,00
D09	Rak in situ innych i nieokreślonych umiejscowień	0	0,00	0,00	0,00
	Ogółem	2151	197,60	80,19	100,00

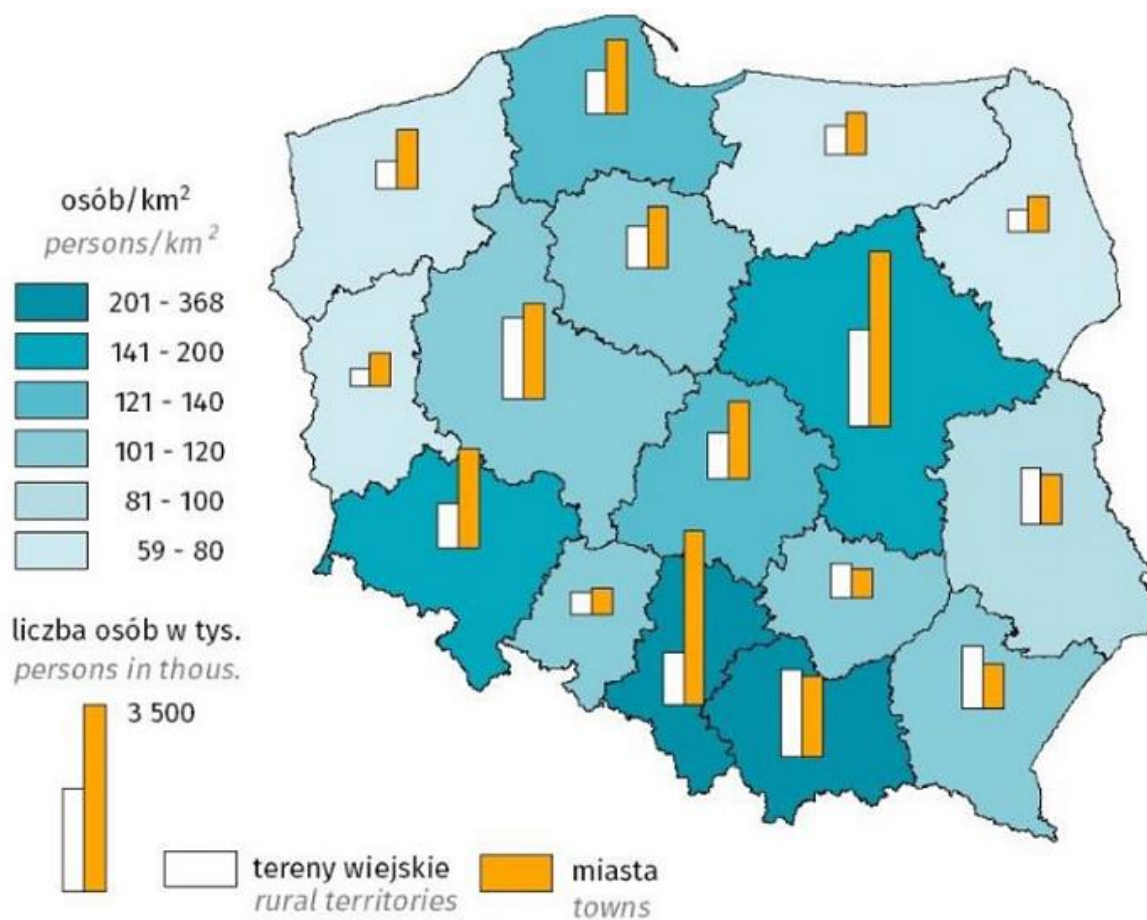
Mapa 1: Układ administracyjny województwa lubelskiego⁵⁷

Map 1: Administrative arrangement of Lublin Region



⁵⁷ Urząd Marszałkowski w Lublinie; <http://www.lubelskie.pl/index.php?pid=396>

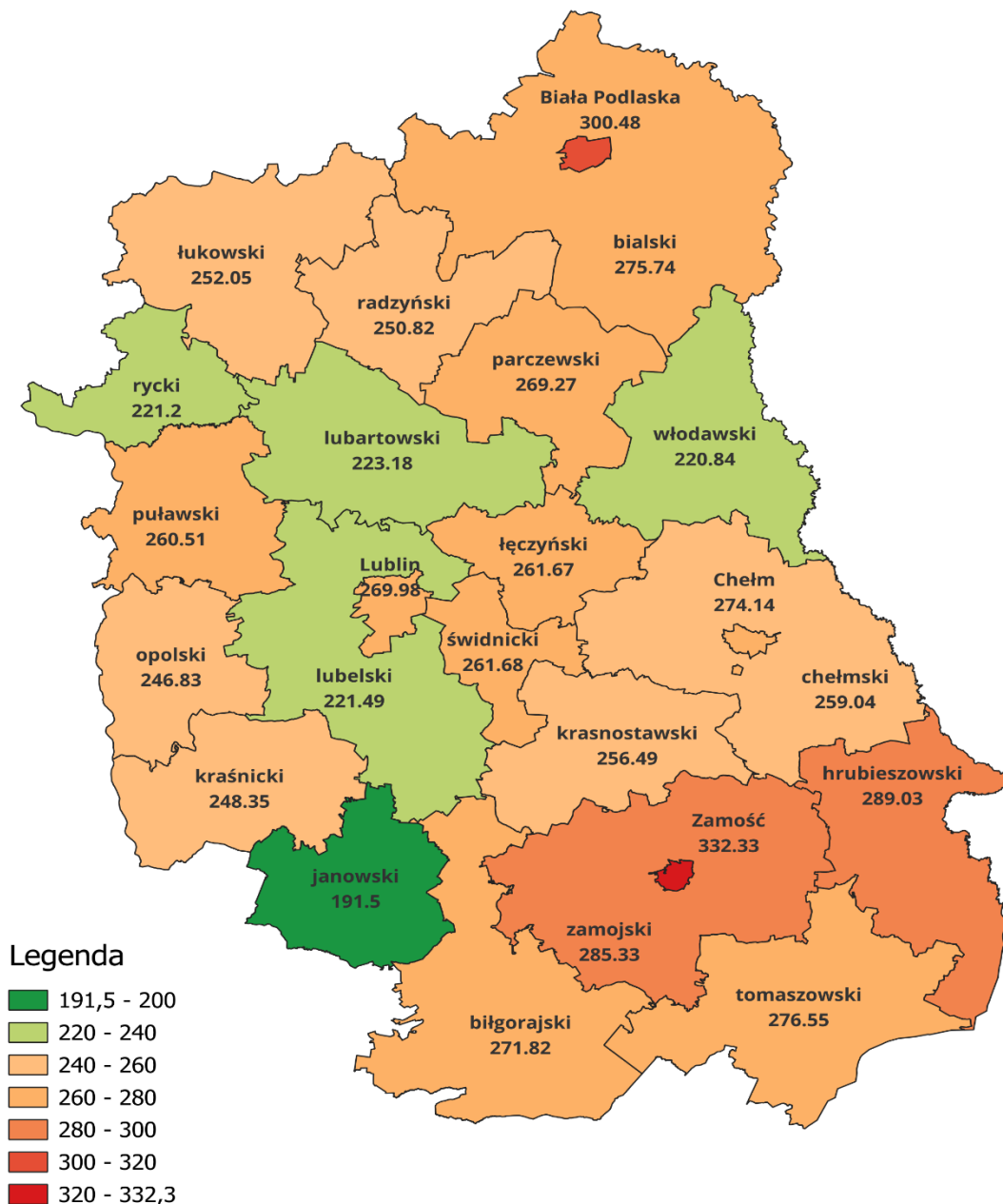
Mapa 2: Gęstość zaludnienia w Polsce w 2019 roku⁵⁸
Map 2: Population density in Poland in 2019



⁵⁸ <https://blog.ongeo.pl/mapa-gestosci-zaludnienia>

Mapa 3: Rozkład geograficzny zachorowalności na nowotwory złośliwe wśród mężczyzn w powiatach województwa lubelskiego w latach 2015-2019

Geographical distribution of cancer incidence in districts of Lublin Region in males between 2015 and 2019



Mapa 4: Rozkład geograficzny zachorowalności na nowotwory złośliwe wśród kobiet w powiatach województwa lubelskiego w latach 2015-2019

Geographical distribution of cancer incidence in districts of Lublin Region in females between 2015 and 2019

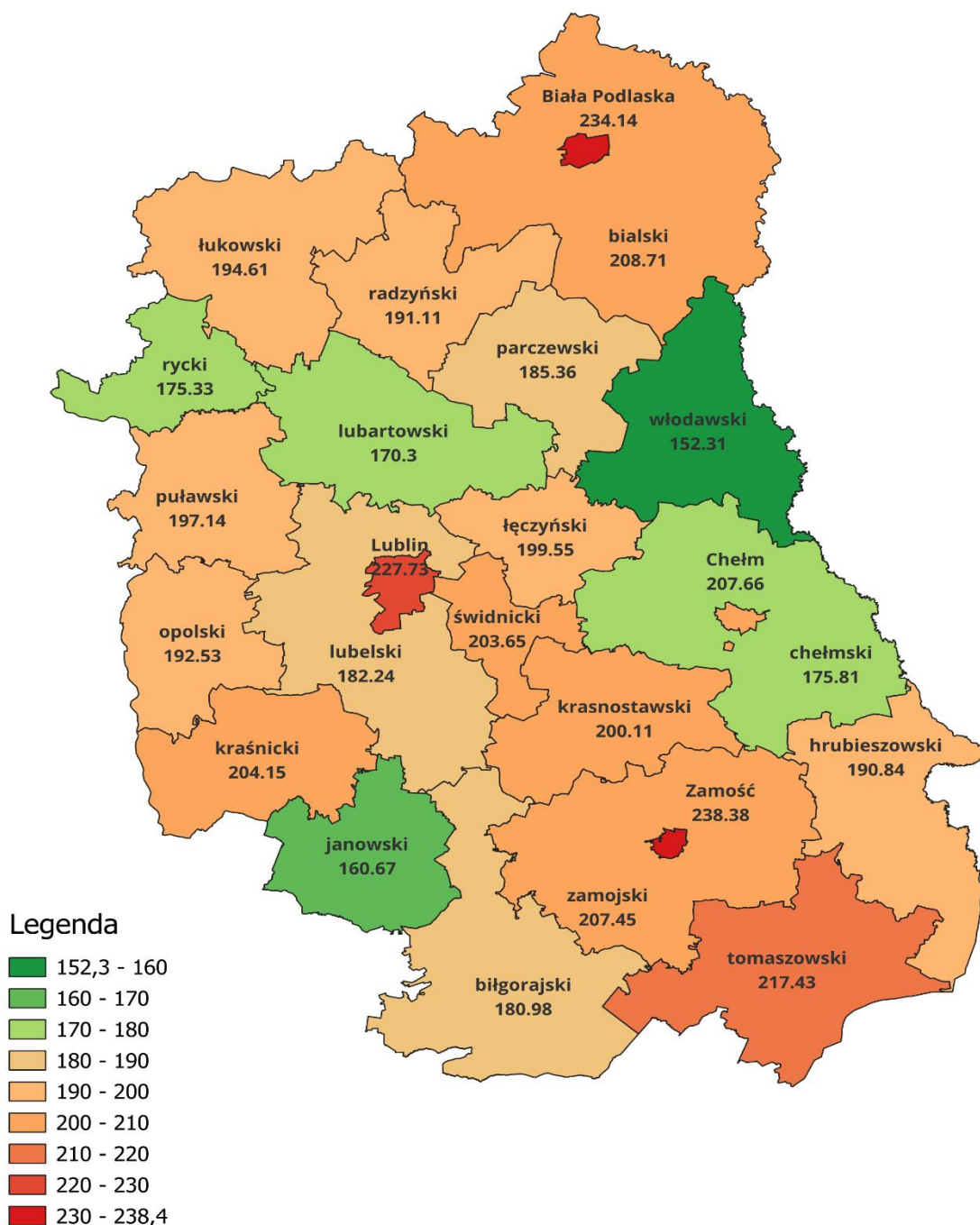


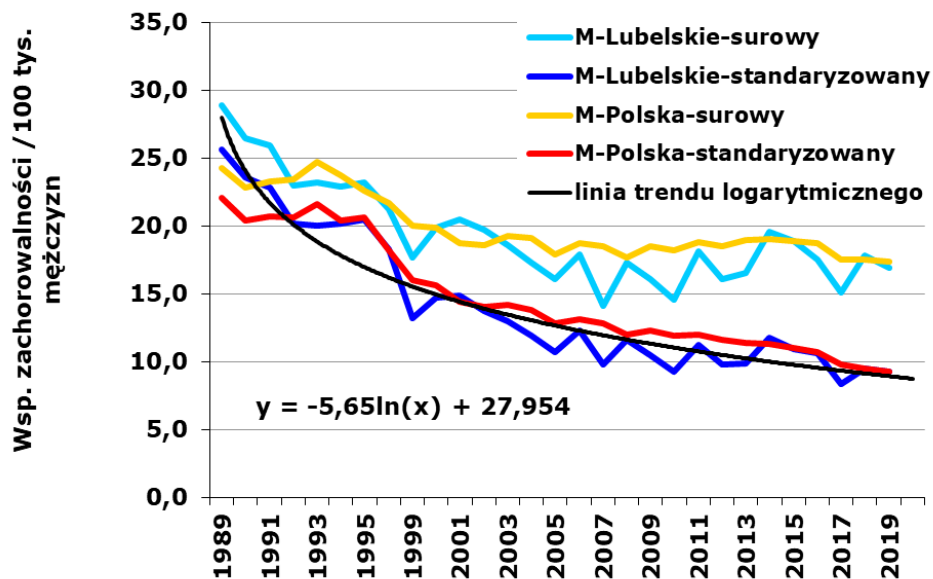
Tabela 12: Średnie standaryzowane współczynniki zachorowalności na nowotwory złośliwe w powiatach województwa lubelskiego w latach 2015-2019

Table 12: Mean standardized cancer incidence rates in districts of Lublin Region between 2015 and 2019

Kod powiatu	Powiat	Mężczyźni	Kobiety
0601	POWIAT BIALSKI	275,74	208,71
0602	POWIAT BIŁGORAJSKI	271,82	180,98
0603	POWIAT CHEŁMSKI	259,04	175,81
0604	POWIAT HRUBIESZOWSKI	289,03	190,84
0605	POWIAT JANOWSKI	191,50	160,67
0606	POWIAT KRASNOSTAWSKI	256,49	200,11
0607	POWIAT KRAŚNICKI	248,35	204,15
0608	POWIAT LUBARTOWSKI	223,18	170,30
0609	POWIAT LUBELSKI	221,49	182,24
0610	POWIAT ŁĘCZYŃSKI	261,67	199,55
0611	POWIAT ŁUKOWSKI	252,05	194,61
0612	POWIAT OPOLSKI	246,83	192,53
0613	POWIAT PARCZEWSKI	269,27	185,36
0614	POWIAT PUŁAWSKI	260,51	197,14
0615	POWIAT RADZYŃSKI	250,82	191,11
0616	POWIAT RYCKI	221,20	175,33
0617	POWIAT ŚWIDNICKI	261,68	203,65
0618	POWIAT TOMASZOWSKI	276,55	217,43
0619	POWIAT WŁODAWSKI	220,84	152,31
0620	POWIAT ZAMOJSKI	285,33	207,45
0661	POWIAT M. BIAŁA PODLASKA	300,48	234,14
0662	POWIAT M. CHEŁM	274,14	207,66
0663	POWIAT M. LUBLIN	269,98	227,73
0664	POWIAT M. ZAMOŚĆ	332,33	238,38
06	WOJEWÓDZTWO LUBELSKIE	259,18	195,76

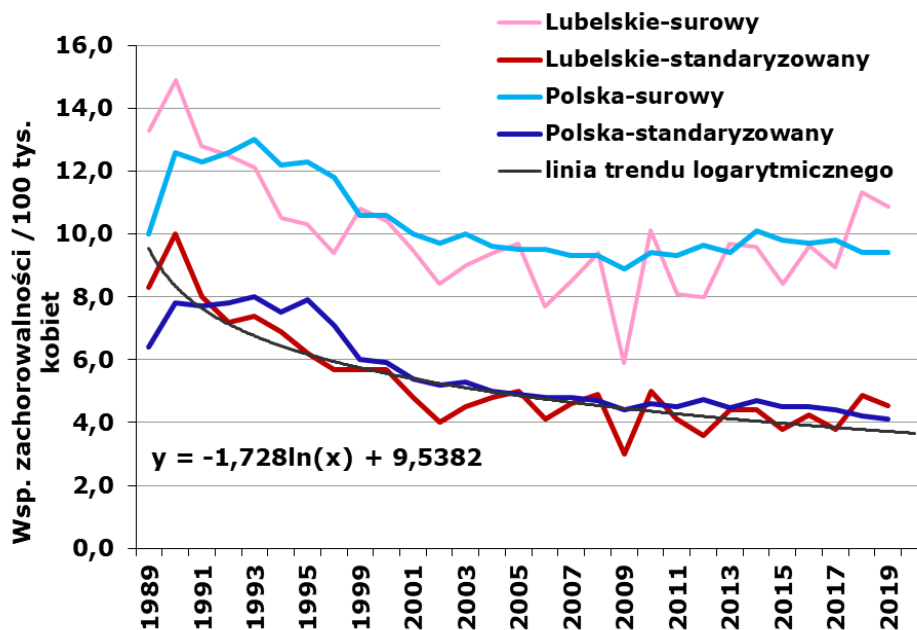
Wykres 1: Trendy czasowe zachorowalności na nowotwory żołądka (C16) u mężczyzn w województwie lubelskim na tle Polski w latach 1989 – 2019

Chart 1: Stomach cancer (C16) incidence time trends in males in Lublin Region compared to Poland, 1989 – 2019



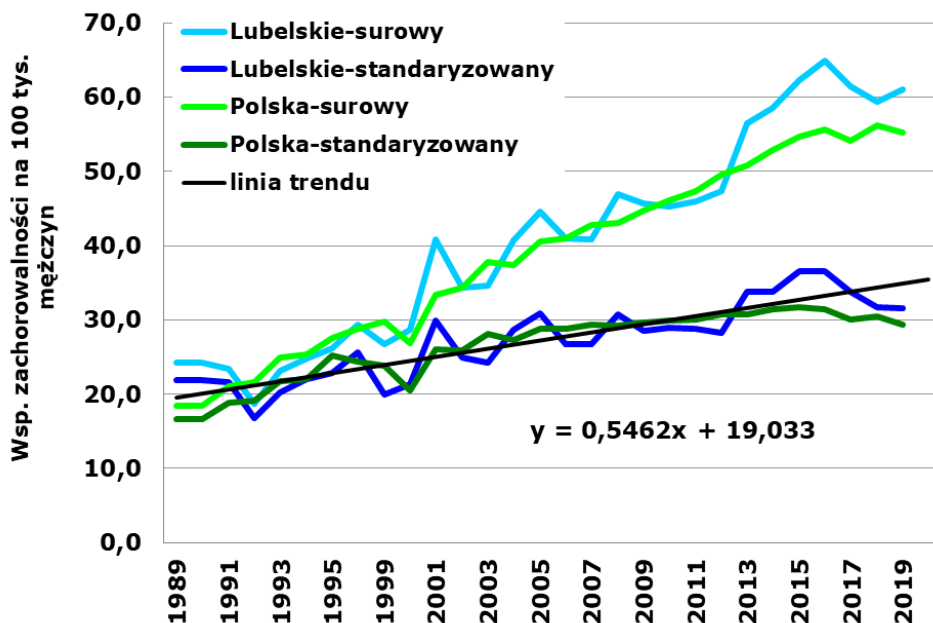
Wykres 2: Trendy czasowe zachorowalności na nowotwory żołądka (C16) u kobiet w województwie lubelskim na tle Polski w latach 1989 – 2019

Chart 2: Stomach cancer (C16) incidence time trends in females in Lublin Region compared to Poland, 1989 – 2019



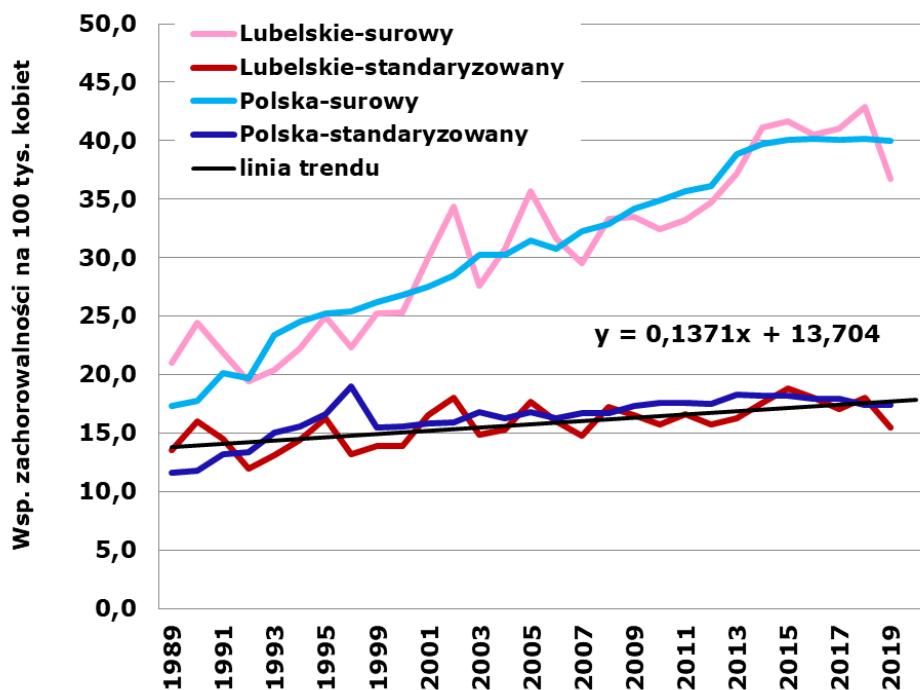
Wykres 3: Trend czasowy zachorowalności na nowotwory jelita grubego (C18-C20) u mężczyzn w województwie lubelskim na tle Polski w latach 1989 – 2019

Chart 3: Large bowel cancer (C18-C20) incidence time trends in males in Lublin Region compared to Poland, 1989 – 2019



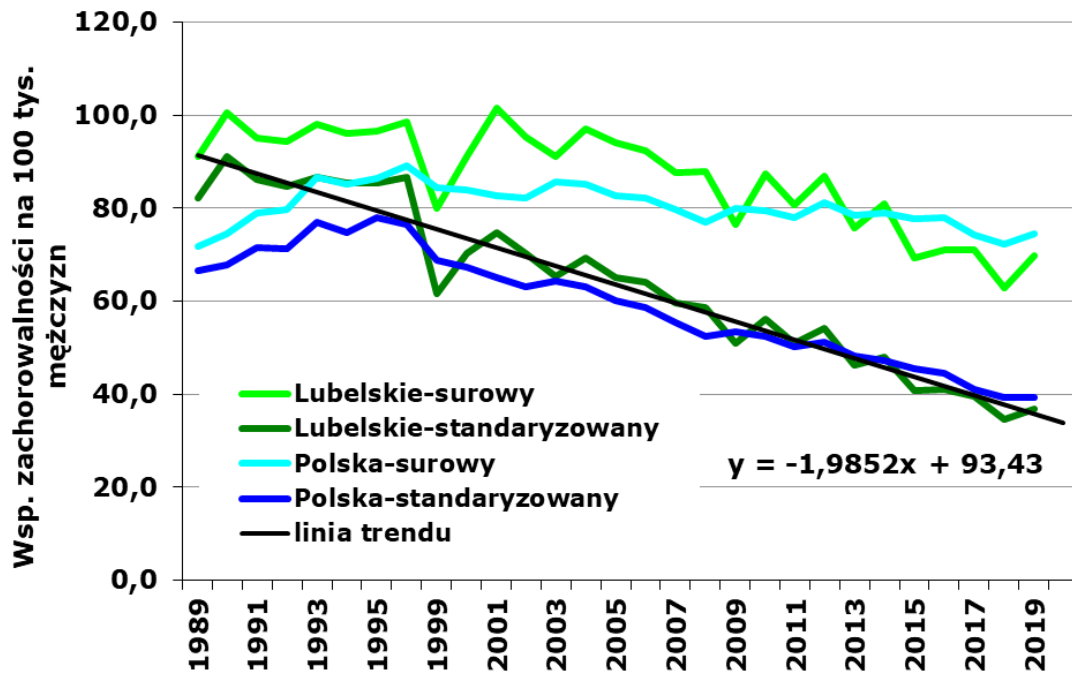
Wykres 4: Trend czasowy zachorowalności na nowotwory jelita grubego (C18-C20) u kobiet w województwie lubelskim na tle Polski w latach 1989 – 2019

Chart 4: Large bowel cancer (C18-C20) incidence time trends in females in Lublin Region compared to Poland, 1989 – 2019



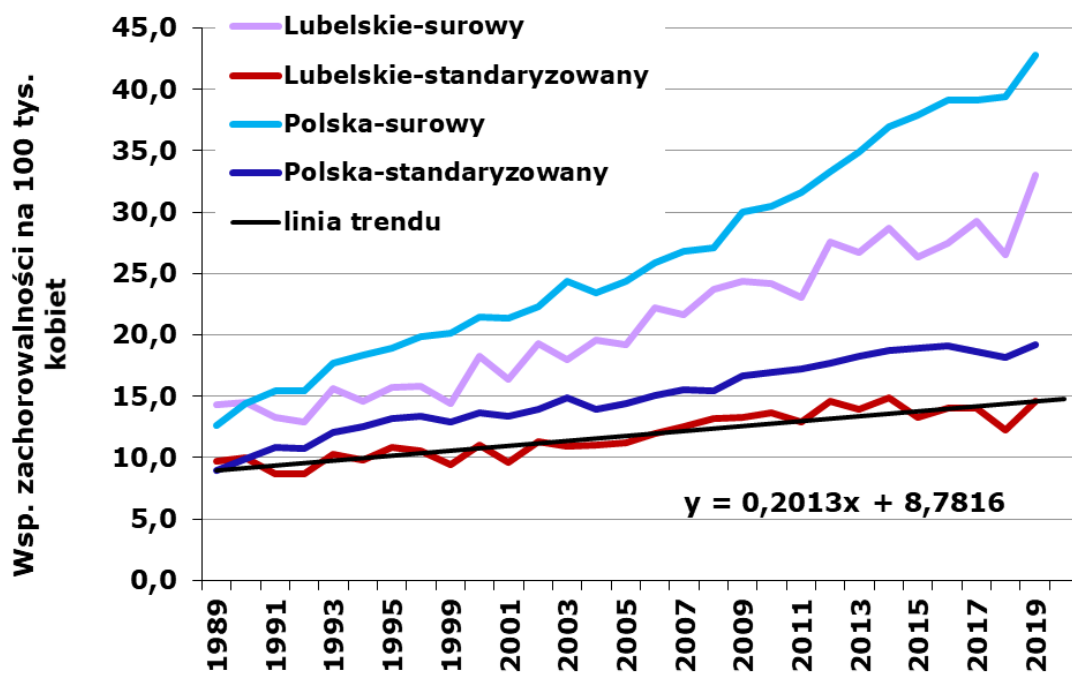
Wykres 5: Trendy czasowe zachorowalności na nowotwory płuca (C33-C34) u mężczyzn w województwie lubelskim na tle Polski w latach 1989 – 2019

Chart 5: Lung cancer (C33-C34) incidence time trends in males in Lublin Region compared to Poland, 1989 – 2019



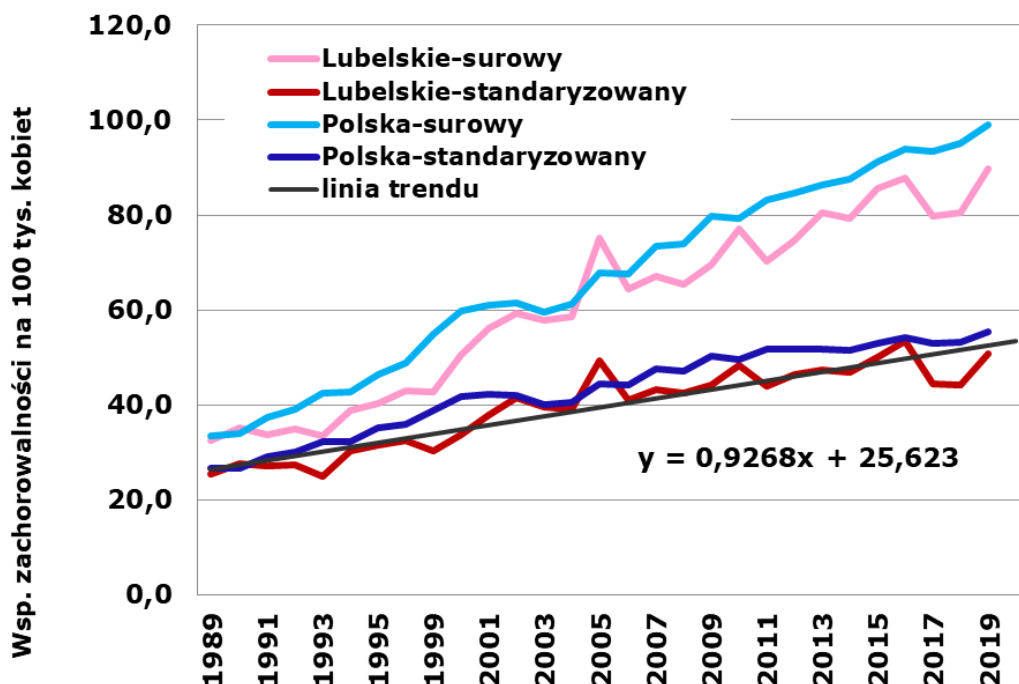
Wykres 6: Trendy czasowe zachorowalności na nowotwory płuca (C33-C34) u kobiet w województwie lubelskim na tle Polski w latach 1989 – 2019

Chart 6: Lung cancer (C33-C34) incidence time trends in females in Lublin Region compared to Poland, 1989 – 2019



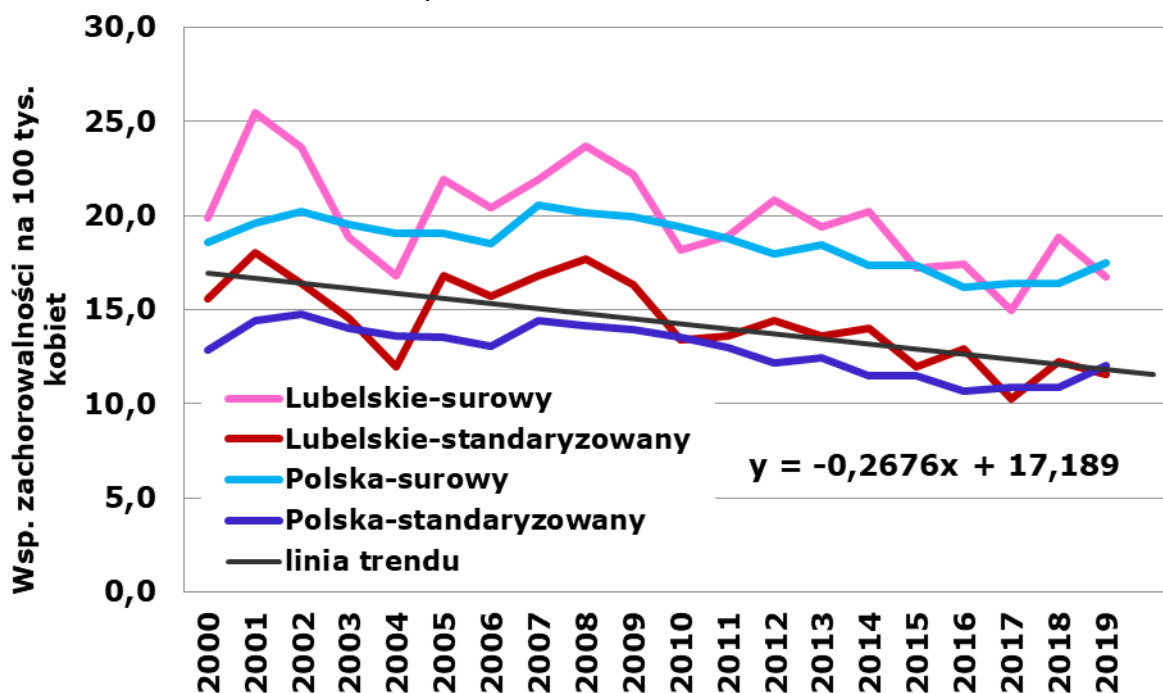
Wykres 7: Trendy czasowe zachorowalności na nowotwory piersi (C50) u kobiet w województwie lubelskim na tle Polski w latach 1989 – 2019

Chart 7: Breast cancer (C50) incidence time trends in females in Lublin Region compared to Poland, 1989 – 2019



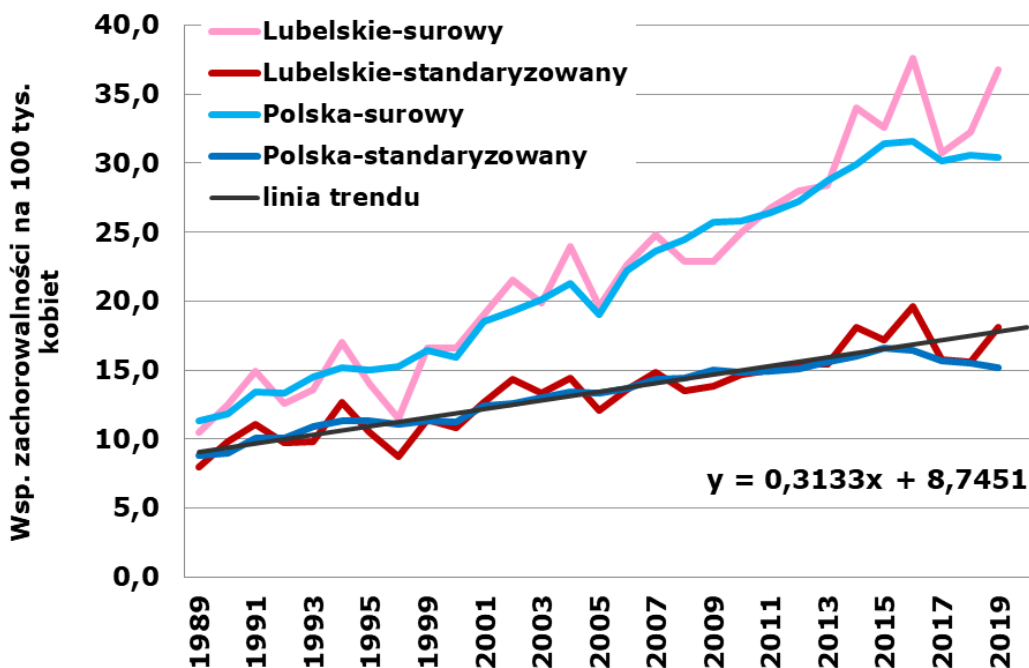
Wykres 8: Trend czasowy zachorowalności na nowotwory szyjki macicy (C53) u kobiet w województwie lubelskim na tle Polski w latach 1989 – 2019

Chart 8: Uterine cervix cancer (C53) incidence time trends in females in Lublin Region compared to Poland, 1989 – 2019



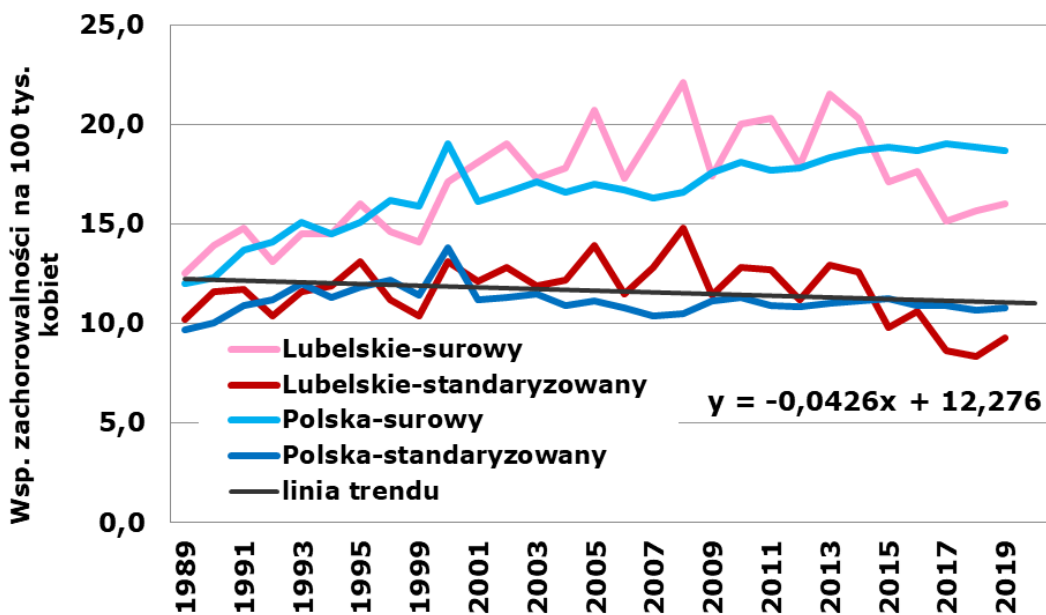
Wykres 9: Trend czasowy zachorowalności na nowotwory trzonu macicy (C54) u kobiet w województwie lubelskim na tle Polski w latach 1989 – 2019

Chart 9: Carcinoma of uterine body (C54) incidence time trends in females in Lublin Region compared to Poland, 1989 – 2019



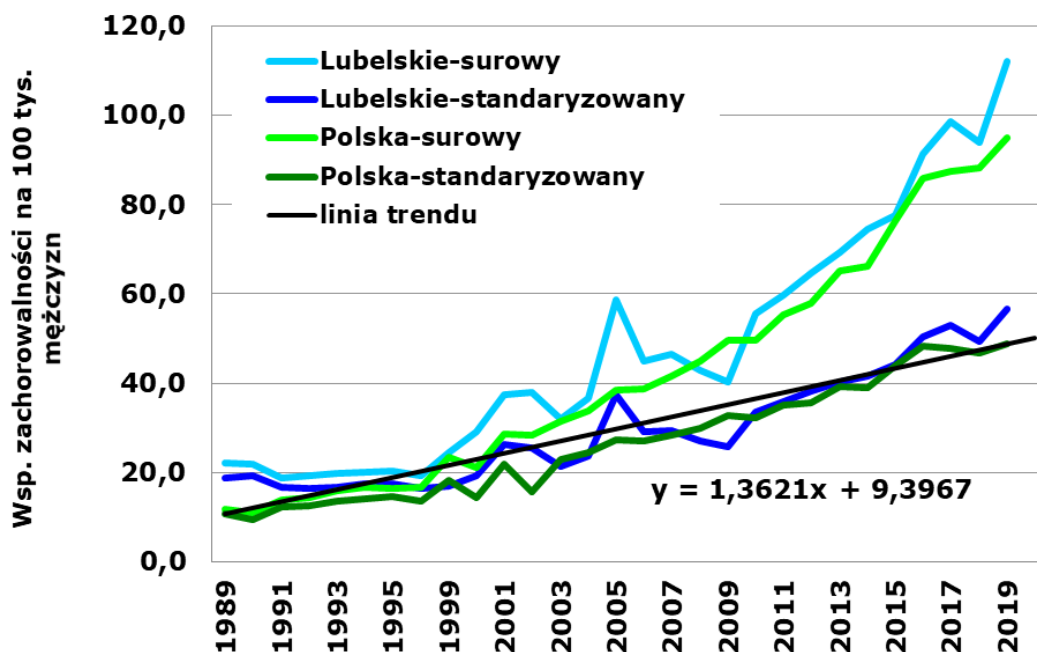
Wykres 10: Trendy czasowe zachorowalności na nowotwory jajnika (C56) u kobiet w województwie lubelskim na tle Polski w latach 1989 – 2019

Chart 10: Ovarian cancer (C56) incidence time trends in females in Lublin Region compared to Poland, 1989 – 2019



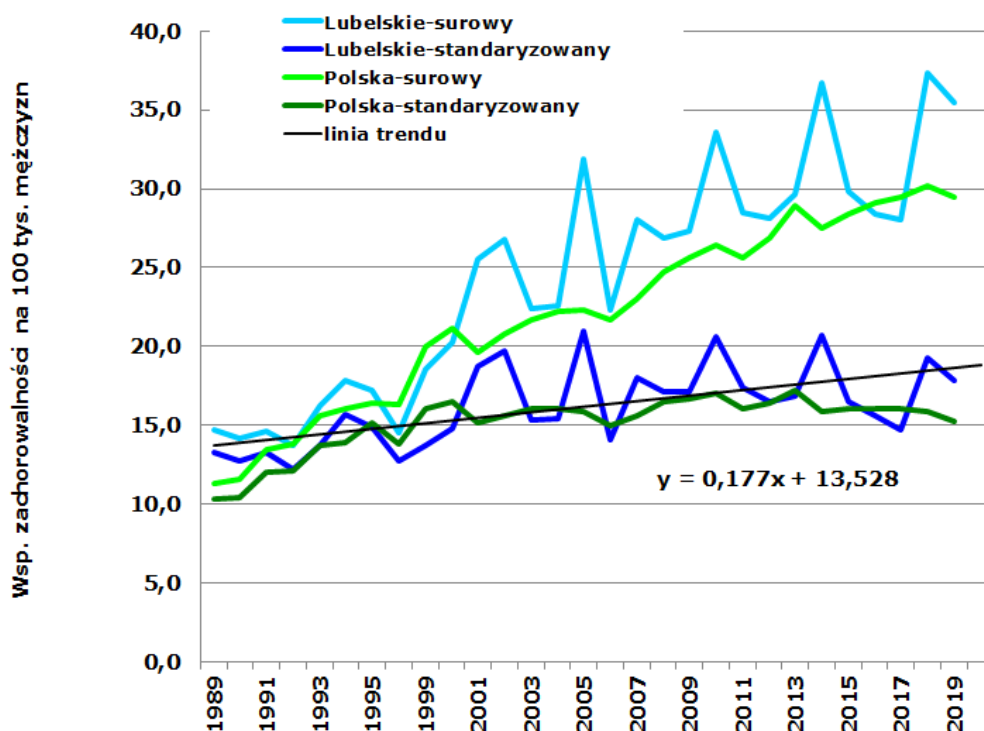
Wykres 11: Trend czasowy zachorowalności na nowotwory gruczołu krokowego (C61) u mężczyzn w województwie lubelskim na tle Polski w latach 1989 – 2019

Chart 11: Prostate cancer (C61) incidence time trends in males in Lublin Region compared to Poland, 1989 – 2019



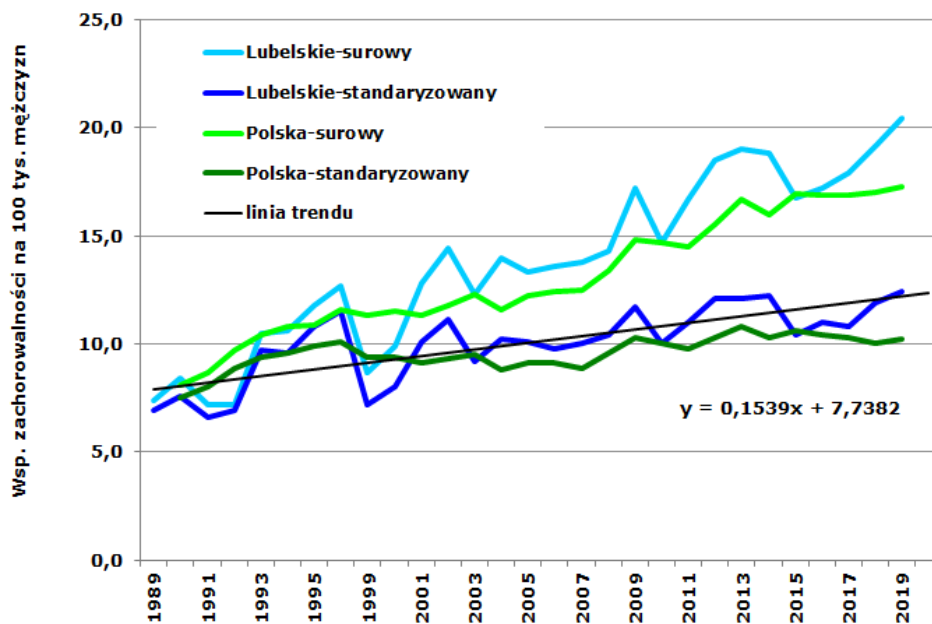
Wykres 12: Trend czasowy zachorowalności na nowotwory pęcherza moczowego (C67) u mężczyzn w województwie lubelskim na tle Polski w latach 1989 – 2019

Chart 12: Urinary bladder cancer (C67) incidence time trends in males in Lublin Region compared to Poland, 1989 – 2019



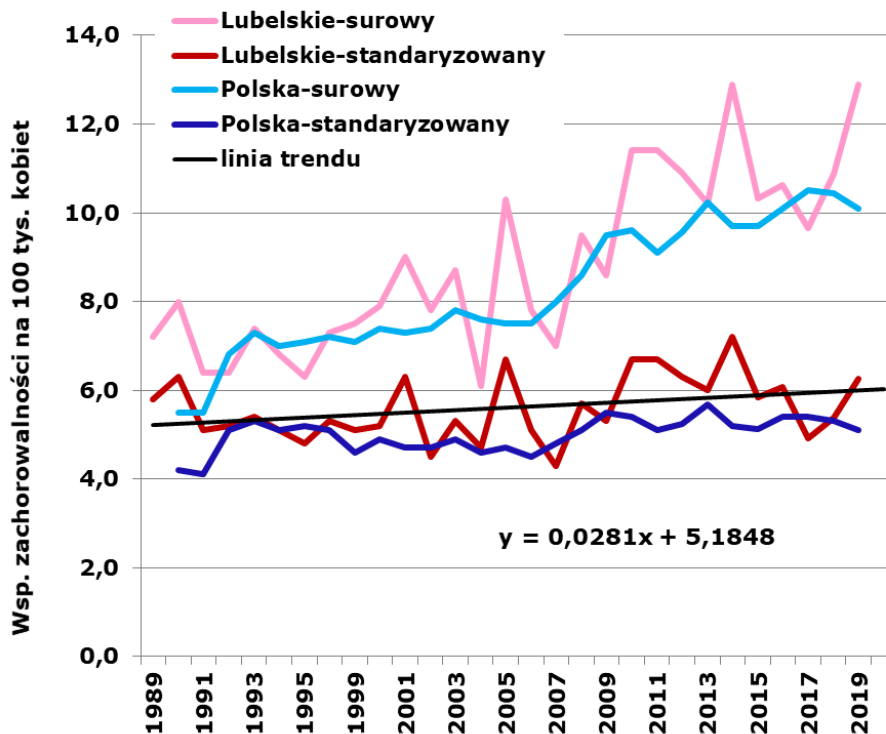
Wykres 13: Trend czasowy zachorowalności na nowotwory nerki (C64) u mężczyzn w województwie lubelskim na tle Polski w latach 1989 – 2019

Chart 13: Kidney cancer (C64) incidence time trends in males in Lublin Region compared to Poland, 1989 – 2019

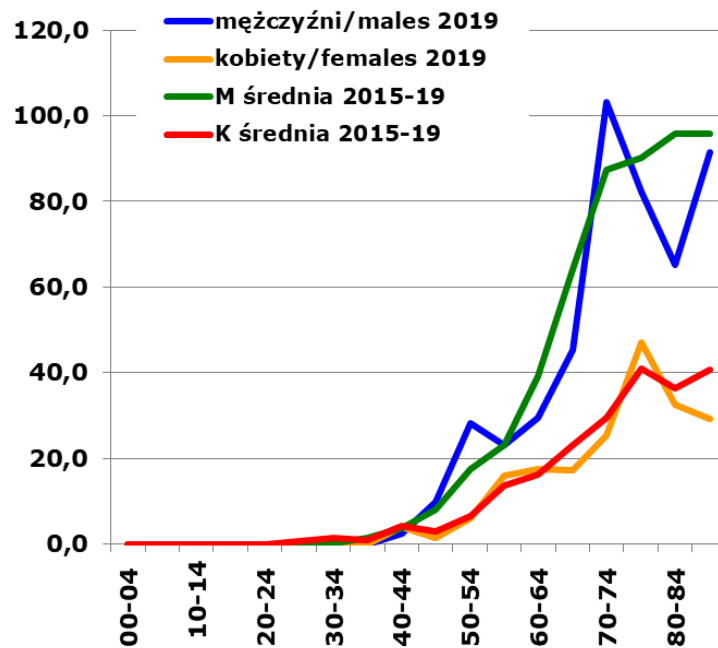


Wykres 14: Trend czasowy zachorowalności na nowotwory nerki u kobiet w województwie lubelskim na tle Polski w latach 1989 – 2019

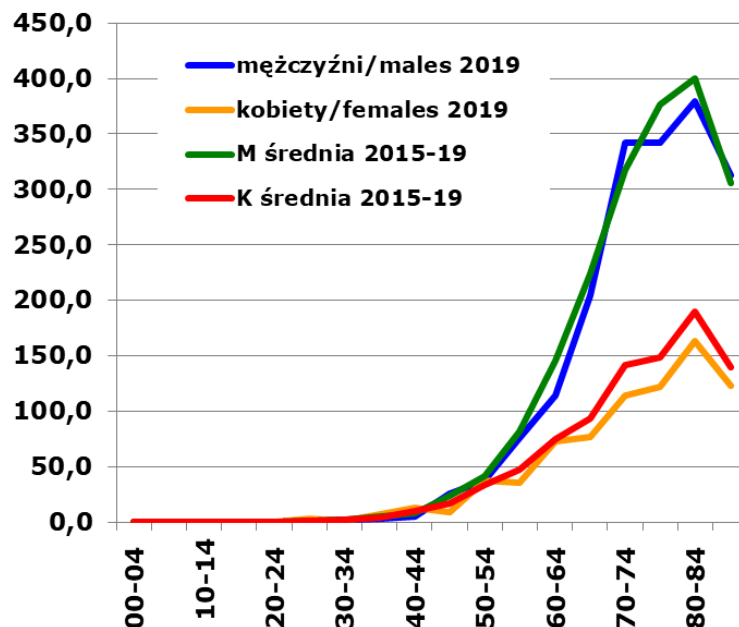
Chart 14: Kidney cancer incidence time trends in females in Lublin Region compared to Poland, 1989 – 2019



Wykres 15: Współczynniki zachorowalności w 5-letnich przedziałach wiekowych dla nowotworów żołądka (C16) w województwie lubelskim
 Chart 15: Stomach cancer (C16) incidence rates in 5-year brackets in Lublin Region

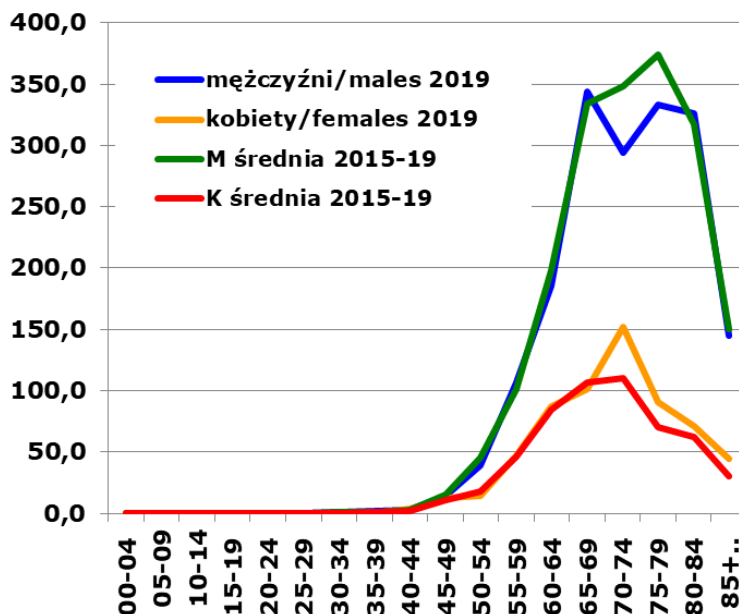


Wykres 16: Współczynniki zachorowalności w 5-letnich przedziałach wiekowych dla nowotworów jelita grubego (C18-C20) w województwie lubelskim
 Chart 16: Colorectal cancer (C18-C20) incidence rates in 5-year brackets in Lublin Region



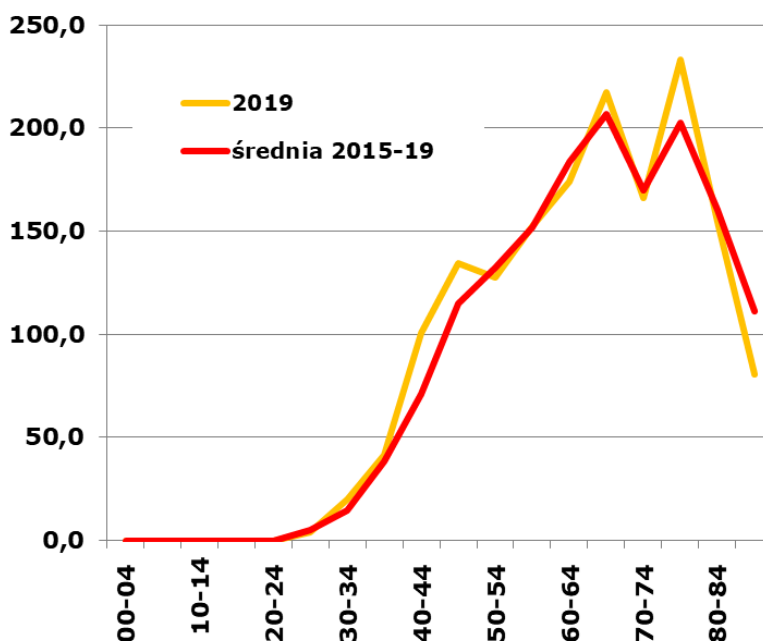
Wykres 17: Współczynniki zachorowalności w 5-letnich przedziałach wiekowych dla nowotworów płuca (C33-C34) w województwie lubelskim

Chart 17: Lung cancer (C33-C34) incidence rates in 5-year brackets in Lublin Region

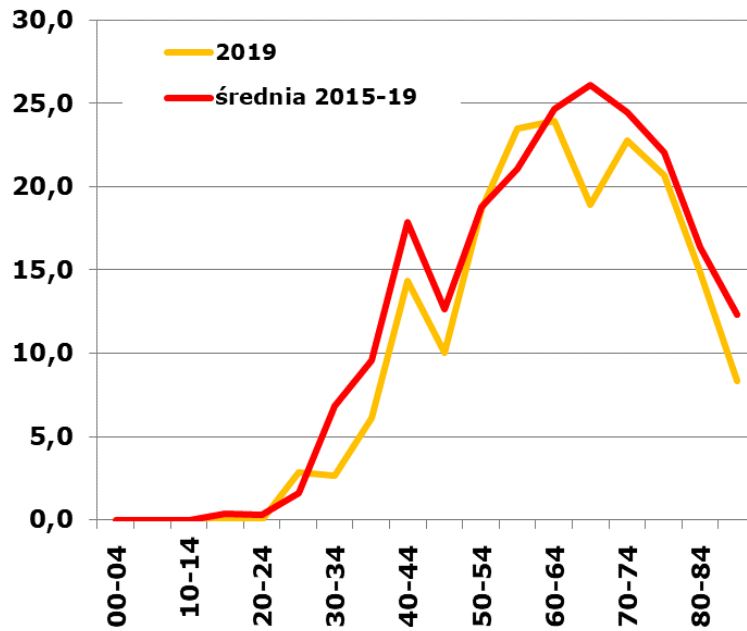


Wykres 18: Współczynniki zachorowalności w 5-letnich przedziałach wiekowych dla nowotworów piersi (C50) u kobiet w województwie lubelskim

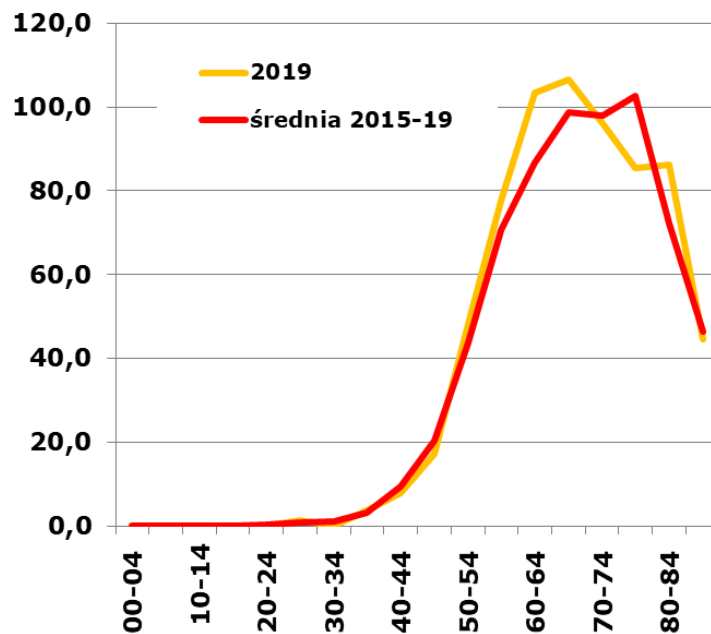
Chart 18: Female breast cancer (C50) incidence rates in 5-year brackets in Lublin Region



Wykres 19: Współczynniki zachorowalności w 5-letnich przedziałach wiekowych dla nowotworów szyjki macicy (C53) u kobiet w województwie lubelskim
 Chart 19: Uterine cervix cancer (C53) incidence rates in 5-year brackets in Lublin Region

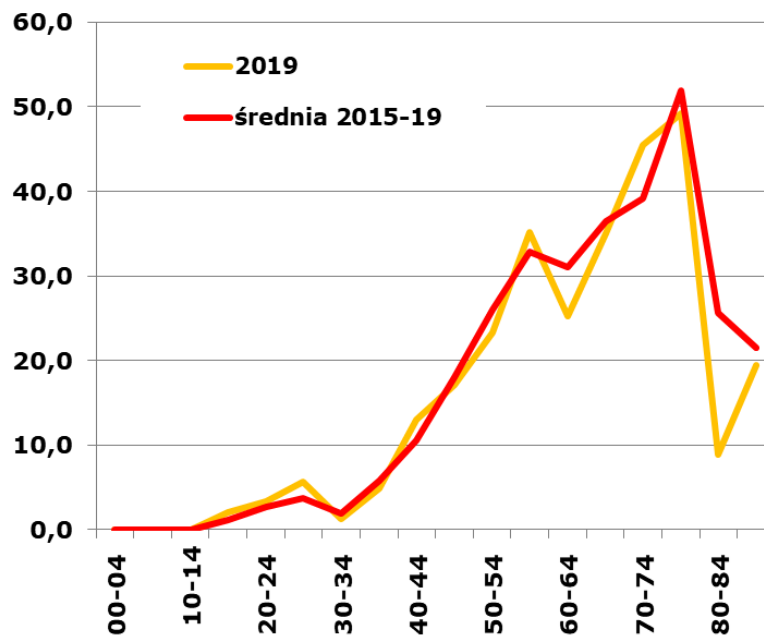


Wykres 20: Współczynniki zachorowalności w 5-letnich przedziałach wiekowych dla nowotworów trzonu macicy (C54) u kobiet w województwie lubelskim
 Chart 20: Uterine cancer (C54) incidence rates in 5-year brackets in Lublin Region



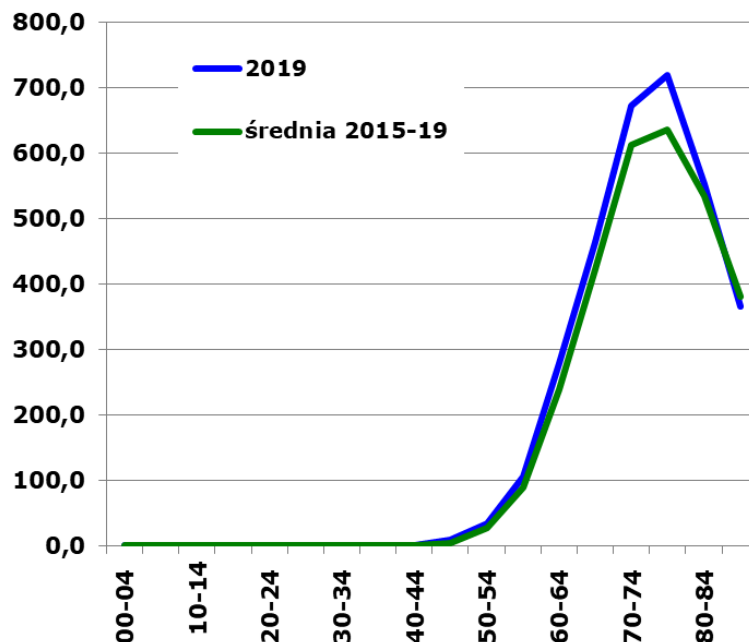
Wykres 21: Współczynniki zachorowalności w 5-letnich przedziałach wiekowych dla nowotworów jajnika (C56) u kobiet w województwie lubelskim

Chart 21: Ovary cancer (C56) incidence rates in 5-year brackets in Lublin Region



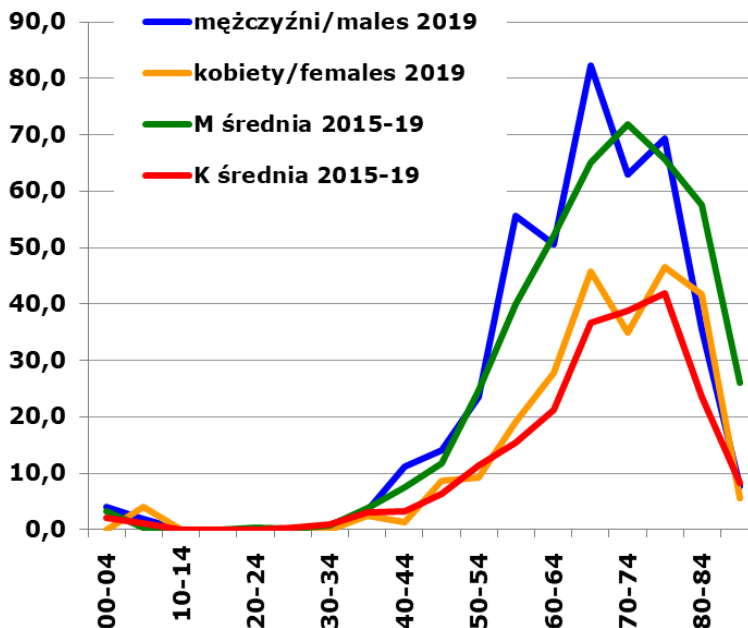
Wykres 22: Współczynniki zachorowalności w 5-letnich przedziałach wiekowych dla nowotworów gruczołu krokowego (C61) u mężczyzn w województwie lubelskim

Chart 22: Prostate cancer (C61) incidence rates in 5-year brackets in Lublin Region



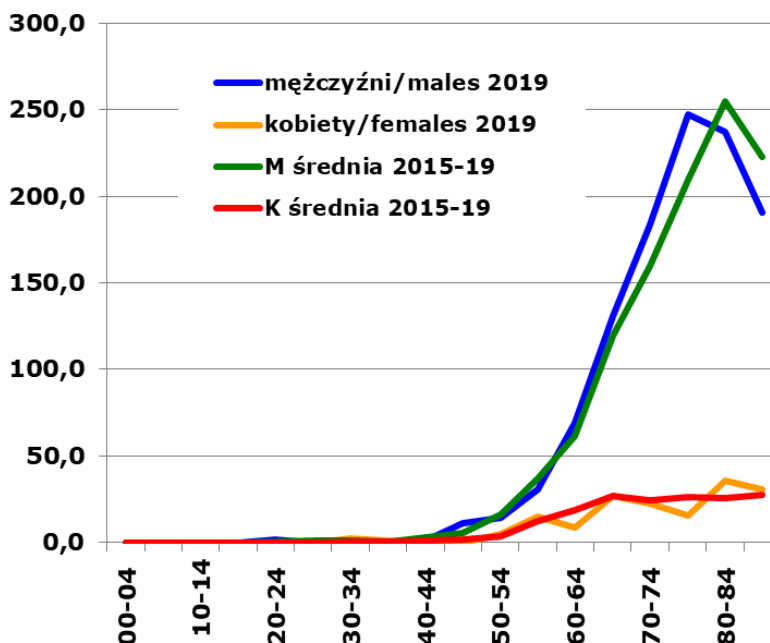
Wykres 23: Współczynniki zachorowalności w 5-letnich przedziałach wiekowych dla nowotworów nerki (C64) w województwie lubelskim

Chart 23: Kidney cancer (C64) incidence rates in 5-year brackets in Lublin Region



Wykres 24: Współczynniki zachorowalności w 5-letnich przedziałach wiekowych dla nowotworów pęcherza moczowego (C67) w województwie lubelskim

Chart 24: Urinary bladder cancer (C67) incidence rates in 5-year brackets in Lublin Region



INSTRUKCJA WYPELNIANIA KARTY ZGŁOSZENIA NOWOTWORU ZŁOŚLIWEGO**Zasady Ogólne**

Karta Zgłoszenia Nowotworu Złośliwego MZ/N-1a służy do zgłaszania wykrytych przypadków nowotworów złośliwych oraz raka *in situ* przez placówki publicznej i niepublicznej służby zdrowia na terenie całego kraju.

Kartę należy wypełniać:

- przy pierwszym rozpoznaniu lub podejrzeniu nowotworu.
- przy tych wizytach kontrolnych, w czasie których zostały stwierdzone istotne zmiany mające związek z: diagnozą (zmiana lub doprecyzowanie rozpoznania, stwierdzenie kolejnego nowotworu); leczeniem (podjęcie i zakończenie leczenia, wdrożenie innego leczenia); postępem choroby (stwierdzenie przerzutów, nawrotu, progresji lub transformacji choroby).
- na podstawie aktu zgonu, jeśli przyczyną zgonu był nowotwór złośliwy.

Zgłoszeniu podlegają choroby nowotworowe oznaczone w X rewizji Międzynarodowej Statystycznej Klasyfikacji Chorób i Problemów Zdrowotnych numerami C00-C97, D00-D09 oraz D37-D48 (nowotwory o niepewnym lub nieznanym charakterze).

ZASADY WYPELNIANIA KARTY

Kartę należy wypełniać czytelnie czarnym lub niebieskim długopisem, używając drukowanych liter, a pola kodowe zaznaczać symbolem X wewnątrz obszaru pola.

Pola oznaczone szarym kolorem można pozostawić niewypełnione (nr 12, 25, 27).

- Pole 1. Należy wstawić nazwę lub stempel jednostki zgłaszającej.
- Pole 2. Należy wpisać część I resortowego kodu identyfikacyjnego (REGON).
- Pole 3. Należy wpisać pełny numer PESEL.
- Pole 4. Należy wpisać datę urodzenia według ustalonego formatu: dd-mm-rrrr.
- Pole 5. Należy zaznaczyć znakiem X odpowiednią płeć.
- Pole 6. W przypadku obywateli innych krajów niż Polska, należy wpisać kraj pochodzenia
- Pole 7. Należy wpisać aktualne nazwisko pacjenta.
- Pole 8. Należy wpisać imię (imiona) pacjenta.
- Pole 9. Należy wpisać miejscowość, w której pacjent jest zameldowany na stałe.
- Pole 10. Należy wpisać kod pocztowy miejsca zamieszkania pacjenta.
- Pole 11. Należy wpisać ulicę, nr domu i mieszkania pacjenta w miejscu zameldowania.
- Pole 12. Nie wypełniać (wypełnia właściwy rejestr onkologiczny).
- Pole 13. Należy wpisać województwo, w którym leży miejscowość.
- Pole 14. Należy wpisać powiat, w którym leży miejscowość.
- Pole 15. Należy wpisać gminę, w której leży miejscowość.
- Pole 16. Należy zaznaczyć znakiem X ukończoną przez pacjenta szkołę.
- Pole 17. Należy wpisać datę rozpoznania nowotworu według ustalonego formatu: dd-mm-rrrr.
- Pole 18. Należy wpisać datę porady ambulatoryjnej według ustalonego formatu: dd-mm-rrrr.
- Pole 19. Należy wpisać datę przyjęcia do szpitala według ustalonego formatu: dd-mm-rrrr.
- Pole 20. Należy wpisać datę wypisu ze szpitala według ustalonego formatu: dd-mm-rrrr.
- Pole 21. Należy wpisać datę zgonu pacjenta według ustalonego formatu: dd-mm-rrrr.
- Pole 22. Należy zaznaczyć znakiem X miejsce zgonu pacjenta (hospicjum należy do kategorii „inne”).
- Pole 23. Należy zaznaczyć znakiem X przyczynę zgonu pacjenta.
- Pole 24. Należy podać przyczynę zgonu w klasyfikacji ICD-10: wyjściową, wtórną i bezpośrednią.
- Pole 25. Pola kodowe nie wypełniać. W miejscu na opis należy wpisać rozpoznanie kliniczne z dokładnym umiejscowieniem nowotworu (także tkanki krwiotwórczej i układu chłonnego), precyzując czy chodzi o umiejscowienie pierwotne, czy przerzut, a pierwotny punkt wyjścia nowotworu jest nieznan.
- Pole 26. Jeżeli chory nie miał badania histopatologicznego, w polu należy zakreślić „nie pobrano materiału do badania”. Jeżeli nie otrzymano jeszcze wyniku badania, należy zakreślić „pobrano wycinek - badanie w toku”. Jeżeli wynik badania był ujemny, należy zakreślić „wynik negatywny”, jeśli zaś badanie potwierdziło występowanie nowotworu, należy podać pełne rozpoznanie histopatologiczne lub zakreślić „wynik pozytywny”. W przypadku potwierdzenia nowotworu należy wpisać (słownie) typ histologiczny.
- Pole 27. Pola kodowego nie wypełniać.
- Pole 28. Należy zaznaczyć, czy rozpoznany nowotwór jest pierwszym nowotworem, czy jest to kolejny różny histologicznie nowotwór. W wypadku przerzutu zakreślić pole przerzut.
- Pole 29. Wpisać (słownie) miejsce przerzutu nowotworu.
- Pole 30. Wpisać datę wykrycia przerzutu.
- Pole 31. W przypadku nowotworów umiejscowionych w narządach parzystych należy podać stronę ciała pacjenta, po której znajduje się nowotwór.
- Pole 32. Należy wpisać kod zaawansowania choroby nowotworowej według klasyfikacji TNM wersja 7.
- Pole 33. Jeśli istnieje specyficzna dla nowotworu klasyfikacja zaawansowania i znany jest jej wynik, należy wpisać nazwę klasyfikacji, w której określono stadium zaawansowania oraz wynik (np. klasyfikacja FIGO dla nowotworów ginekologicznych (C51-C58), Ann Arbor dla chłoniaków (C81-C85), Astler- Coller dla jelita grubego (C18-C20), Breslow/Clark dla czerniaka (C43) lub sumę Gleasona dla raka gruczołu krokowego (C61).
- Pole 34. Należy określić stopień zaawansowania według klasyfikacji TNM wersja 7.
- Pole 35. Jeśli diagnostyka TNM nie jest możliwa, należy określić stadium zaawansowania choroby według podanych kategorii.
- Pole 36. Jeżeli nie wykonano badania histopatologicznego, należy zakreślić, jakie inne badania były podstawą rozpoznania nowotworu. Wskazywanie innych badań, których rezultat nie posiada istotnej wartości diagnostycznej, jest niecelowe. W przypadku wykrycia nowotworu w badaniu skryningowym, należy podać turę badania. Możliwe jest zaznaczenie kilku pól.
- Pole 37. Należy określić, jakie metody leczenia skojarzonego zastosowano u pacjenta (kolejność nieistotna) oraz datę wykonania badania.
- Pole 38. Należy zakreślić, jakiemu leczeniu przeciwnowotworowemu nieskojarzonemu poddano dotychczas pacjenta (operacja wywiadowcza nie jest leczeniem chirurgicznym). Przy każdej metodzie należy wpisać datę rozpoczęcia leczenia. Możliwe jest zaznaczenie kilku pól.
- Pole 39. W przypadku raka piersi (C50, D05) podać, czy chirurgia obejmowała mastektomię czy leczenie oszczędzające (np. kwadrantektomia).
- Pole 40. Należy określić rodzaj leczenia, zaznaczając jedną z przewidzianych w karcie możliwości.
- Pole 41. Należy wpisać datę wypełnienia karty według formatu: dd-mm-rrrr.
- Pole 42. Numer PWZ lekarza wypełniającego kartę.
- Pole 43. Czytelny podpis i pieczęć lekarza.

Załącznik 2.**Międzynarodowa Klasyfikacja Chorób i Problemów Zdrowotnych -X rewizja**

- skrót -

ROZDZIAŁ II - Nowotwory (COO-D48)

Rozdział ten obejmuje następujące szerokie grupy nowotworów.

C00-C75: Nowotwory złośliwe o określonym umiejscowieniu uznane lub podejrzane jako pierwotne, za wyjątkiem nowotworów tkanki limfatycznej, krwiotwórczej i tkanek pokrewnych:

C00-C14	Wargi, jamy ustnej i gardła
C15-C26	Narządów trawiennych
C30-C39	Układu oddechowego i narządów klatki piersiowej
C40-C41	Kości i chrząstki stawowej
C43-C44	Skóry
C45-C49	Międzybłonna (mesotelialne) i tkanek miękkich
C50	Sutka
C51-C58	Żeńskich narządów płciowych
C60-C63	Męskich narządów płciowych
C64-C68	Układu moczowego
C69-C72	Oka, mózgu i innych części centralnego systemu nerwowego
C73-C75	Tarczycy i innych gruczołów wydzielania wewnętrznego

C76-C80: Nowotwory złośliwe o niedokładnie określonym, wtórnym i nieokreślonym umiejscowieniu.**C81 -C96:** Nowotwory złośliwe uznane lub podejrzane jako pierwotne tkanki limfatycznej, krwiotwórczej i tkanek pokrewnych.**C97:** Nowotwory złośliwe niezależnych (pierwotnych) mnogich umiejscowień.**D00-D09** Nowotwory in situ.**D10-D36** Nowotwory niezłośliwe.**D37-D48** Nowotwory o niepewnym lub nieznanym charakterze.**Uwagi:**Nowotwory niezłośliwe (**D10-D36**) nie podlegają rejestracji.**Nowotwory złośliwe o określonym umiejscowieniu (C00-C75)****Nowotwory złośliwe wargi, jamy ustnej i gardła (C00-C14)****C00.* Nowotwory złośliwe wargi**

Nie obejmuje skóry wargi (C43.0, C44.0)

C01 Nowotwór złośliwy nasady języka

Powierzchnia grzbietowa języka

Ustalona część języka BNO

Tylne jedna trzecia część języka

C02.* Nowotwór złośliwy innych i nieokreślonych części języka**C03.* Nowotwór złośliwy dziąsła****Obejmuje:** błona śluzowa brzegu zębodołu, dziąsło**Nie obejmuje:** nowotwory złośliwe zębopochodne (C41.0-C41.1)**C04.* Nowotwór złośliwy dna jamy ustnej****C05.* Nowotwór złośliwy podniebienia****C06.* Nowotwór złośliwy innych i nieokreślonych części jamy ustnej****C07 Nowotwór złośliwy ślinianki przyusznej****C08.* Nowotwór złośliwy innych i nieokreślonych dużych gruczołów ślinowych****Nie obejmuje:** nowotwory złośliwe małych gruczołów ślinowych, które są klasyfikowane zgodnie z ich umiejscowieniem anatomicznym:

nowotwory złośliwe małych gruczołów ślinowych BNO (C06.9)

nowotwory złośliwe ślinianki przyusznej (C07)

C09.* Nowotwory złośliwe migdałka**Nie obejmuje:** migdałek językowy (C02.4)

migdałek gardłowy (C11.1)

- C10.* Nowotwór złośliwy części ustnej gardła (oropharynx)**
Nie obejmuje: Migdałek (C09.)*
- C11.* Nowotwór złośliwy części nosowej gardła (nasopharynx)**
- C12 Nowotwór złośliwy zachyłka gruszkowatego**
 Zachyłek gruszkowaty
- C13.* Nowotwór złośliwy części krtaniowej gardła (hypopharynx)**
Nie obejmuje: zachyłek gruszkowaty (C12)
- C14.* Nowotwór złośliwy o innym i bliżej nieokreślonym umiejscowieniu w obrębie wargi jamy ustnej i gardła**
Nie obejmuje: jama ustna BNO (C06.9)

Nowotwory złośliwe narządów trawiennych (C15-C26)

- C15.* Nowotwór złośliwy przełyku**
- C16.* Nowotwór złośliwy żołądka**
- C17.* Nowotwór złośliwy jelita cienkiego**
- C18.* Nowotwór złośliwy jelita grubego**
- C19 Nowotwór złośliwy zgięcia esiczo-odbytniczego**
 Okrężnica z odbytnicą
 Zgięcie krzyżowe (okrężnicy esowatej)
- C20 Nowotwór złośliwy odbytnicy**
 Bańka odbytnicy
- C21 Nowotwór złośliwy odbytu i kanału odbytu**
- C22.* Nowotwór złośliwy wątroby i przewodów żółciowych wewnątrzwątrobowych**
Nie obejmuje: drogi żółciowe BNO (C24.9)
 wtórne nowotwory złośliwe wątroby (C78.8)
- C23 Nowotwór złośliwy pęcherzyka żółciowego**
- C24.* Nowotwór złośliwy innych i nie określonych części dróg żółciowych**
Nie obejmuje: wewnątrzwątrobowe drogi żółciowe (C22.1)
- C25.* Nowotwór złośliwy trzustki**
- C26.* Nowotwór złośliwy innych i niedokładnie określonych narządów trawiennych**
Nie obejmuje: otrzewna i przestrzeń zaotrzewnowa (C48.-)

Nowotwory złośliwe narządów oddechowych i klatki piersiowej (C30-C39)

- Obejmuje:* ucho środkowe
Nie obejmuje: międzybłoniak (C45.-)
- C30* Nowotwór złośliwy jamy nosowej i ucha środkowego**
- C31* Nowotwór złośliwy zatok przynosowych**
- C32* Nowotwór złośliwy krtani**
- C33 Nowotwór złośliwy tchawicy**
- C34* Nowotwór złośliwy oskrzela i płuca**
- C37 Nowotwór złośliwy grasicy**
- C38* Nowotwór złośliwy serca, śródpiersia i opłucnej**
Nie obejmuje: międzybłoniak (C45.-)
- C39* Nowotwór złośliwy innych i niedokładnie określonych części układu oddechowego i narządów klatki piersiowej**
Nie obejmuje: narządy wewnątrz klatki piersiowej BNO (C76.1)
 narządy klatki piersiowej BNO (C76.1)

Nowotwory złośliwe kości i chrząstki stawowej (C40-C41)

- Nie obejmuje:* szpik BNO (C96.7)
 błona maziowa torebki stawowej (C49.-)
- C40* Nowotwór złośliwy kości i chrząstki stawowej kończyn**
- C41* Nowotwór złośliwy Kości i chrząstki stawowej o innym i nieokreślonym umiejscowieniu**
Nie obejmuje: kości kończyn (C40.-)
 chrząstki:
 * ucha (C49.1)
 * krtani (C32.3)
 * kończyn (C40.-)
 * nosa(C30.0)

Czerniak i inne nowotwory złośliwe skóry (C43-C44)

- C43* Czerniak złośliwy skóry**

Obejmuje: kod morfologiczny M872-M879 z określeniem charakteru nowotworu przez kod /3
Nie obejmuje: czerniak złośliwy skóry narządów płciowych (C51-C52, C60.-, C63.-)

C44* Inne nowotwory złośliwe skóry

Obejmuje: nowotwory złośliwe:

* gruczołów łojowych

* gruczołów potowych

Nie obejmuje: mięsak Kaposi'ego (C46.-)
 czerniak złośliwy skóry (C43.-)
 skóry narządów płciowych (C51-C52, C60.-, C63.-)

Nowotwory złośliwe międzybłonna i tkanek miękkich (C45-C49)

C45* Międzybłoniak

Obejmuje: kod morfologiczny M905 z kodem charakteru nowotworu /3

C46* Mięsak Kaposi'ego

Obejmuje: kod morfologiczny M9140 z kodem charakteru nowotworu /3

C47* Nowotwory złośliwe nerwów obwodowych i autonomicznego układu nerwowego

Obejmuje: nerwy i zwoje układu współczulnego i przywspółczulnego

C48* Nowotwór złośliwy przestrzeni zaotrzewnowej i otrzewnej

Nie obejmuje: mięsak Kaposi'ego (C46.1)
 międzybłoniak (C45.-)

C49* Nowotwory złośliwe tkanki łącznej i innych tkanek miękkich

Obejmuje: naczynia krwionośne
 błonę maziową
 chrząstkę
 powięź
 tłuszcz
 więzadła, z wyjątkiem więzadeł macicy
 naczynia limfatyczne
 mięśnie
 kaletkę maziową
 ścięgna (pochewki)

Nie obejmuje: chrząstki:
 ucha (C40-C41)
 * krtani (C32.3)
 * nosa (C30.0)
 tkanka łączna sutka (C50.-)
 mięsak Kaposi'ego (C4.-)
 międzybłoniak (C45.-)
 nerwy obwodowe i autonomicznego układu nerwowego (C47.-)
 otrzewna (C48.-)
 przestrzeń zaotrzewnowa (C48.0)

Nowotwór złośliwy sutka (C50)

C50* Nowotwór złośliwy sutka

Obejmuje: tkanka łączna sutka

Nie obejmuje: skóra sutka (C43.5, C44.5)

Nowotwory złośliwe żeńskich narządów płciowych (C51-C58)

Obejmuje: skóra żeńskich narządów płciowych

C51* Nowotwór złośliwy sromu

C52 Nowotwór złośliwy pochwy

C53* Nowotwór złośliwy szyjki macicy

C54* Nowotwór złośliwy trzonu macicy

C55 Nowotwór złośliwy nieokreślonej części macicy

C56 Nowotwór złośliwy jajnika

C57* Nowotwór złośliwy innych i nieokreślonych żeńskich narządów płciowych

C58 Nowotwór złośliwy łożyska

Rak kosmówkowy BNO

Nabłoniak kosmówkowy BNO

Nie obejmuje: gruczolak kosmówkowy (niszczący) (D39.2)

- zaśniad groniasty:
- * BNO (001.9)
- * inwazyjny (D39.2)
- * złośliwy (D39.2)

Nowotwory złośliwe męskich narządów płciowych (C60-C63)

- C60*** Nowotwór złośliwy prącia
- C61** Nowotwór złośliwy gruczołu krokowego
- C62*** Nowotwór złośliwy jądra
- C63*** Nowotwór złośliwy innych i nieokreślonych męskich narządów płciowych

Nowotwory złośliwe układu moczowego (C64-C68)

- C64** Nowotwór złośliwy nerki za wyjątkiem miedniczki nerkowej
Nie obejmuje: nerkowe:
 - * kielichy (C65)
 - * miedniczki (C65)
- C65** Nowotwór złośliwy miedniczki nerkowej
Przejście miedniczkowo-moczowodowe
Kielichy nerkowe
- C66** Nowotwór złośliwy moczowodu
Nie obejmuje: ujście moczowodu do pęcherza (C67.6)
- C67*** Nowotwór złośliwy pęcherza moczowego
- C68*** Nowotwór złośliwy innych i nieokreślonych narządów moczowych
Nie obejmuje: układ moczowo-płciowy BNO
 - * żeński (C57.9)
 - * męski (C63.9)

Nowotwory złośliwe oka, mózgu i innych części centralnego systemu nerwowego (C69-C72)

- C69*** Nowotwór złośliwy oka
Nie obejmuje: tkanka łączna powieki (C49.0)
powieka (skóra) (C43.1, C44.1)
nerw wzrokowy (C72.3)
- C70*** Nowotwór złośliwy opon
- C71*** Nowotwór złośliwy mózgu
Nie obejmuje: nerwy czaszkowe (C72.2-C72.5)
tkanka pozagałkowa (C69.6)
- C72*** Nowotwór złośliwy rdzenia kręgowego, nerwów czaszkowych i innych części centralnego systemu nerwowego
Nie obejmuje: opony (C70.-)
nerwy obwodowe i autonomicznego układu nerwowego (C47.-)

Nowotwory złośliwe tarczycy i innych gruczołów wydzielania wewnętrznego (C73-C75)

- C73** Nowotwór złośliwy tarczycy
- C74*** Nowotwór złośliwy nadnerczy
- C75*** Nowotwór złośliwy innych gruczołów wydzielania wewnętrznego i struktur pokrewnych
Nie obejmuje: nadnercza (C74.-)
wyspy trzustkowe (C25.4)
jajnik (C56)
jądro (C62)
grasica (C37)
tarczyca (C73)

Nowotwory złośliwe niedokładnie określone, wtórne i o nieokreślonym umiejscowieniu (C76-C80)

- C76*** Nowotwór złośliwy umiejscowień innych i niedokładnie określonych
Nie obejmuje: nowotwory złośliwe:
 - * układu moczowo-płciowego BNO:
 - * męskiego (C57.9)
 - * żeńskiego (C63.9)
 - * tkanki limfatycznej, krwiotwórczej i pokrewnych (C81-C96)
 - * umiejscowień nieokreślonych (C80)

- C77*** **Wtórne i nieokreślone nowotwory węzłów chłonnych**
Nie obejmuje: nowotworów złośliwych węzłów chłonnych określonych jako pierwotne (C81-C88, C96.-)
- C78*** **Wtórne nowotwory złośliwe układu oddechowego i trawiennego**
- C79*** **Wtórny nowotwór złośliwy innych umiejscowień**
- C80** **Nowotwór złośliwy bez określenia jego umiejscowienia**
 Nowotwór złośliwy
 Rak
 Rakowatość
 Uogólniony o nieokreślonym umiejscowieniu
 * nowotwór złośliwy (pierwotny) (wtórny)
 * proces złośliwy
 Proces złośliwy
 Rak mnogi
 Wyniszczenie nowotworowe
 Umiejscowienie pierwotne nieznanne

Nowotwory złośliwe tkanki limfatycznej, krwiotwórczej i tkanek pokrewnych (C81 -C96)

- Obejmuje:* kody morfologiczne M959-M994 z kodem określającym charakter nowotworu /3
Nie obejmuje: wtórne i nieokreślone nowotwory węzłów chłonnych (C77.-)
- C81*** **Choroba Hodgkina**
Obejmuje: kody morfologiczne M965-M9fi6 z kodem określającym charakter nowotworu /3
- C82*** **Chłoniak nieziarniczy guzkowy (grudkowy)**
Obejmuje: chłoniak nieziarniczy guzkowy z polami rozlanymi lub bez obecności pól rozlanych kod morfologiczny M969 z kodem określającym charakter nowotworu /3
- C83*** **Chłoniaki nieziarnicze rozlane**
Obejmuje: kody morfologiczne M9593, M9595, M967-M968 z kodem określającym charakter nowotworu /3
- C84*** **Obwodowy i skórny chłoniak z komórek T**
Obejmuje: kod morfologiczny M970 z kodem określającym charakter nowotworu /3
- C85*** **Inne i nieokreślone postacie chłoniaków nieziarniczych**
Obejmuje: kody morfologiczne M9590-M9592, M9594, M971 z kodem określającym charakter nowotworu /3
- C88*** **Złośliwe choroby immunoproliferacyjne**
Obejmuje: kod morfologiczny M976 z kodem określającym charakter nowotworu /3
- C90*** **Szpiczak mnogi i nowotwory z komórek plazmatycznych**
Obejmuje: kod morfologiczny M973, M9830 z kodem określającym charakter nowotworu /3
- C91*** **Białaczka limfatyczna**
Obejmuje: kod morfologiczny M982, M9940-M9941 z kodem określającym charakter nowotworu /3
- C92*** **Białaczka szpikowa**
Obejmuje: białaczki:
 * granulocytową
 * szpikowopochodną
 kody morfologiczne M986-M988, M9930 z kodem określającym charakter nowotworu /3
- C93*** **Białaczka monocytowa**
Obejmuje: białaczka monocytowa
 kod morfologiczny M989 z kodem określającym charakter nowotworu /3
- C94*** **Inne białaczki określonego rodzaju**
Obejmuje: kody morfologiczne M984, M9850, M9900, M9910, MM9931-M9932 z kodem określającym charakter nowotworu /3
Nie obejmuje: białaczkowa siatkowico-sródbłonkowica (C91.4)
 białaczka plazmatycznokomórkowa (C90.1)
- C95*** **Białaczka z komórek nieokreślonego rodzaju**
Obejmuje: kod morfologiczny M980 z kodem określającym charakter nowotworu /3
- C96*** **Inny i nieokreślony nowotwór złośliwy tkanki limfatycznej, krwiotwórczej i tkanek pokrewnych**
Obejmuje: kody morfologiczne M972, M974 z kodem określającym charakter nowotworu /3

Nowotwory złośliwe niezależnych (pierwotnych) mnogich umiejscowień (C97)

C97 Nowotwory złośliwe niezależnych (pierwotnych) mnogich umiejscowień

Nowotwory in situ (D00-D09)

- Obejmuje:** choroba Bowena
erytroplazja
kod morfologiczny określający charakter nowotworu /2
erytroplazja Queyrata
- D00*** **Rak in situ jamy ustnej, przełyku i żołądka**
Nie obejmuje: czerniak in situ (D03.-)
- D01*** **Raki in situ innych i nieokreślonych części narządów trawiennych**
Nie obejmuje: czerniak in situ (D03.-)
- D02*** **Rak in situ ucha środkowego i układu oddechowego**
Nie obejmuje: czerniak in situ (D03.-)
- D03*** **Czerniak in situ**
Obejmuje: kod morfologiczny M872-M879 z kodem określającym charakter nowotworu /2
- D04*** **Rak in situ skóry**
Nie obejmuje: erytroplazja Queyrata (prącia) BNO (D07 4)
czerniak in situ (DC13.-)
- D05*** **Rak in situ sutka**
Nie obejmuje: rak in situ skóry sutka (D04.5)
czerniak in situ sutka (skóry) (D03.5)
- D06*** **Rak in situ szyjki macicy**
Obejmuje: dysplazja wewnątrz nabłonkowa szyjki macicy stopnia III ze wzmianką lub bez wzmianki o nasilonej dysplazji
Nie obejmuje: czerniak in situ szyjki (D03.5)
nasilona dysplazja szyjki (N87.2)
- D07*** **Rak in situ innych i nieokreślonych narządów płciowych**
Nie obejmuje: czerniak in situ (D03.5)
- D09*** **Rak in situ innych i nieokreślonych umiejscowień**

* - kategorie oznaczone gwiazdką zawierają podkategorie szczegółowe.