

**Centrum Onkologii Ziemi Lubelskiej
im. św. Jana z Dukli**

WOJEWÓDZKI REJESTR NOWOTWORÓW

**Zachorowania i zgony
z powodu nowotworów złośliwych
w Regionie Lubelskim w 2018 roku**

**Beata Kościańska, Urszula Wojciechowska,
Justyna Niewęglowska, Tadeusz Rogalewski,
Monika Malec Dorota Janczarek**



**CENTRUM ONKOLOGII
ZIEMI LUBELSKIEJ**
im. św. JANA z DUKLI

LUBLIN 2021

ISSN : 1896-818X
ISSN number: 1896-818X

**Zachorowania i zgony na nowotwory złośliwe w regionie
lubelskim w roku 2018
Stan na 30-11-2020r.**

Cancer incidence and mortality in 2018 in Lublin Region

Wydawca:

Centrum Onkologii Ziemi Lubelskiej im. św. Jana z Dukli
Lubelski Rejestr Nowotworów – Wojewódzkie Biuro Rejestracji
Adres: ul.Dr K.Jaczewskiego 7, 20-090 Lublin
Dyrektor: Dr Jerzy Kuliński

Published by:

*Saint John of Dukla Center of Oncology of Lublin Region
Lublin Cancer Register
Adress: str.Dr K.Jaczewskiego 7, 20-090 Lublin, Poland
Head: Jerzy Kuliński, MD*

Skład zespołu redakcyjnego:

Beata Kościańska, Urszula Wojciechowska, Justyna Niewęglowska,
Tadeusz Rogalewski, Monika Malec, Dorota Janczarek,

Editors:

*Beata Kościańska, Urszula Wojciechowska, Justyna Niewęglowska,
Tadeusz Rogalewski, Monika Malec, Dorota Janczarek*

Rok wydania 2021
Year of publication 2021

SŁOWO WSTĘPNE

Lubelski Rejestr Nowotworów – Wojewódzkie Biuro Rejestracji, zorganizowany przy Centrum Onkologii Ziemi Lubelskiej, istnieje od 1974r. i gromadzi dane o przypadkach zachorowań i zgonów z powodu nowotworów złośliwych z terenu województwa lubelskiego, objętego opieką specjalistyczną tutejszego Centrum.

Dane te publikowane są w corocznym biuletynie oraz dostępne na stronie internetowej Rejestru: <http://rejestr.cozl.eu>. Stanowią one cenną informację na temat stanu zdrowia ludności naszego województwa. Są podstawą do ogólnych i szczegółowych analiz epidemiologicznych. Mogą też być wykorzystane do kształtowania polityki zdrowotnej, oświaty, działań profilaktycznych i propagowania zachowań prozdrowotnych w regionie.

Adresujemy ten biuletyn do Samorządu Województwa, organów administracji państwowej, lekarzy i studentów medycyny, organizacji pozarządowych, mediów – do wszystkich, którzy swoim działaniem mogą przyczynić się do poprawy stanu zdrowia populacji województwa lubelskiego.

Wydanie niniejszego biuletynu zostało sfinansowane ze środków przekazanych przez Ministerstwo Zdrowia na realizację zadania Narodowej Strategii Onkologicznej, pn.: „Wspomaganie systemu rejestracji nowotworów”.



Ministerstwo Zdrowia

SPIS TREŚCI

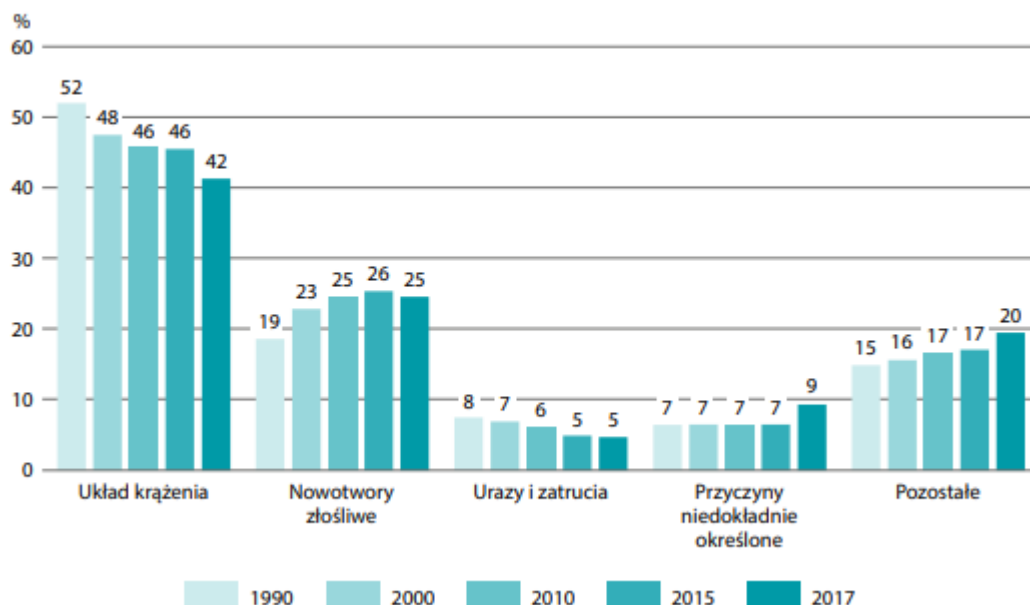
Streszczenie	5
1. Wstęp	8
2. Materiał i metody	8
2.1. Materiał i dokumenty źródłowe	8
2.2. Podstawa prawna	8
2.3. Klasyfikacja	9
2.4. Charakterystyka Regionu	9
2.5. Metody analizy danych	11
3. Jakość i kompletność danych	12
4. Zachorowania na nowotwory złośliwe w województwie lubelskim	14
5. Trendy czasowe zachorowań	17
6. Zgony na nowotwory złośliwe w województwie lubelskim	22
7. Wykaz tabel, map i wykresów	27
Tabele	29
Mapy	82
Wykresy: Trendy czasowe zachorowalności na wybrane nowotwory złośliwe	87
Wykresy: Współczynniki zachorowalności na wybrane nowotwory złośliwe w 5-letnich przedziałach wiekowych	94
Załącznik nr 1: Wzór Karty Zgłoszenia Nowotworu Złośliwego – MZ/N-1a	99
Załącznik nr 2: X Rewizja MSKChiPZ – skrót	101

STRESZCZENIE

Nowotwory złośliwe stanowią drugą po chorobach układu krążenia przyczynę zgonów w Polsce, a ich udział odsetkowy systematycznie wzrasta (rys. 1). W 1990 roku nowotwory złośliwe były przyczyną prawie 19% zgonów, w 2000 roku stanowiły 23%, a w 2018 roku 26,4% wszystkich zgonów. Co istotne, wśród osób poniżej 65 lat nowotwory są przyczyną niemal 1/3 zgonów, a powyżej 65 lat – ponad 23%^{1,2}. Dotyczy to zwłaszcza kobiet, bowiem wśród kobiet w wieku 30–79 lat najwięcej zgonów powodują nowotwory, w tym wśród kobiet zmarłych w wieku 55–64 lata udział zgonów w wyniku nowotworów przekracza 50%^{3,4}.

Rysunek 1⁴:

Zgony według przyczyn w latach 1990–2017



Od 2007 roku liczba zgłaszanych zachorowań na nowotwory złośliwe wśród kobiet i wśród mężczyzn w Polsce jest zbliżona. W 2018 roku w Polsce zgłoszono 167 446 nowych zachorowań na nowotwory złośliwe, w tym 83 570 u mężczyzn i 82 876 u kobiet oraz 101 391 zgonów, w tym 55 363 zgonów na nowotwory u mężczyzn i 46 028 u kobiet⁵.

W województwie lubelskim do dn. 30.11.2020r. zarejestrowano ponad 9,0 tys. nowych zachorowań na nowotwory złośliwe z roku 2018, w tym 4 685 u mężczyzn i 4 360 u kobiet. W porównaniu z ubiegłą dekadą liczba rejestrowanych rocznie przypadków wzrosła o ponad 1,5 tys. Stanowi to również ponad 30-procentowy wzrost liczby zarejestrowanych zachorowań w stosunku do początku XXI wieku. Zwraca uwagę fakt, iż liczba zachorowań wśród kobiet zbliżyła się znacznie do liczby zachorowań odnotowywanych wśród mężczyzn. Surowy współczynnik zachorowalności dla naszego województwa przekroczył 428 nowych zachorowań rocznie w przeliczeniu na 100 tys. mieszkańców, podczas gdy w latach 90-tych ubiegłego wieku wynosił około 260 przypadków na 100 tys. mieszkańców.⁶

Według danych GUS w województwie lubelskim w 2018 roku zanotowano 5 179 zgonów

¹ Ludność. Stan i struktura oraz ruch naturalny w przekroju terytorialnym w 2018r. Stan w dniu 31 XII., Główny Urząd Statystyczny, Departament Badań Demograficznych i Rynku Pracy, Warszawa 2021

² Główny Urząd Statystyczny – Bank Danych Likalnych; <https://bdl.stat.gov.pl/BDL/dane/podgrup/temat/3/534/2286>.

³ Główny urząd Statystyczny – Baza Demografia; <http://demografia.stat.gov.pl/bazademografia/Tables.aspx>

⁴ Umieralność w Polsce. Najczęstsze przyczyny zgonów; Polityka Zdrowotna:

<https://www.politykazdrowotna.com/48211,umieralnosc-w-polsce-najczestsze-przyczyny-zgonow>

⁵ Baza danych Krajowego Rejestru Nowotworów; <http://onkologia.org.pl/raporty/>

⁶ Baza danych Lubelskiego Rejestru Nowotworów – Wojewódzkie Biuro Rejestracji

z powodu nowotworów złośliwych, w tym 2 919 u mężczyzn i 2 260 u kobiet⁴. W stosunku do początku XXI wieku stanowi to 19-procentowy wzrost liczby zgonów.

Wśród mężczyzn w województwie lubelskim dominują nowotwory płuc, przewodu pokarmowego i układu moczowego.

Najczęstszymi nowotworami u mężczyzn w województwie lubelskim w 2018r., po raz kolejny, były nowotwory stercza stanowiące 20,6% zachorowań (965 nowych zgłoszeń) i 10,6% zgonów (310 przypadków).

Nowotwory płuca w 2018 r. zajęły drugie miejsce co do częstości zachorowań u mężczyzn, stanowiąc niemal 15,3% zarejestrowanych nowotworów (647 przypadków) i 30,0% zgonów na nowotwory złośliwe (877 przypadków). Pozytywnym zjawiskiem jest fakt, że w ślad za występującym od połowy lat 90-tych XX wieku wyraźnym trendem spadkowym zachorowalności na nowotwory płuca u mężczyzn w Polsce, zachorowalność na ten nowotwór w województwie lubelskim w 2018 roku jest wyraźnie niższa w stosunku do lat ubiegłych. W 2018 roku województwo lubelskie zajmowało dwunaste miejsce w Polsce pod względem współczynników zachorowalności na nowotwory płuca u mężczyzn. Współczynniki umieralności na nowotwory płuc u mężczyzn plasowały nasze województwo na dwunastym miejscu w Polsce^{7,8}.

Kolejne miejsca, co do częstotliwości zachorowań i zgonów u mężczyzn zajmują nowotwory jelita grubego (13,0% zachorowań; 12,0% zgonów) i pęcherza moczowego (8,2% zachorowań; 6,7% zgonów), nerki (4,2% zachorowań; 3,0% zgonów) oraz żołądka (3,9% zachorowań; 4,8% zgonów). Największy dynamizm wzrostu zachorowalności wykazują nowotwory gruczołu krokowego i jelita grubego. Oprócz nowotworów płuca, nowotworem wykazującym tendencję spadkową zachorowań i zgonów był rak żołądka.

W większości wymienionych nowotworów jednym z najważniejszych czynników etiologicznych jest palenie tytoniu.

Wśród kobiet w województwie lubelskim dominują nowotwory gruczołu piersiowego, przewodu pokarmowego, narządu rodności i płuc.

Nowotwory piersi, zajmujące pierwsze miejsce i stanowiące 19,4% zachorowań na nowotwory złośliwe u kobiet (880 przypadków), w 2018 roku były drugą przyczyną zgonów z powodu nowotworów złośliwych (14,4% zgonów, 326 przypadków). Kontynuowany jest trend wzrostowy zachorowalności z lat poprzednich, przy zahamowaniu wzrostu współczynników umieralności.

Podobnie jak wśród mężczyzn, u kobiet obserwuje się wzrost zachorowań na nowotwory jelita grubego. Zajmują one drugie miejsce pod względem zachorowalności i trzecie pod względem umieralności na nowotwory złośliwe (10,8% zachorowań i 11,5% zgonów).

Negatywnym zjawiskiem, podobnie jak w innych częściach Polski, jest stały wzrost zachorowalności i umieralności na nowotwory płuc wśród kobiet. Wiąże się to z faktem, że w wiek zwiększonego ryzyka rozwoju choroby nowotworowej weszło pokolenie kobiet urodzonych w latach 1940 - 1960, wśród których obserwuje się największą ekspozycję na podstawowy czynnik ryzyka, jakim jest palenie papierosów⁹. W województwie lubelskim w 2018 roku liczba zgonów z powodu nowotworów płuca wśród kobiet była większa niż liczba zgonów z powodu nowotworów piersi. Nowotwory płuca u kobiet zajmowały czwarte miejsce pod względem zachorowalności (6,7% zachorowań) i pierwsze miejsce pod względem umieralności (15,7% zgonów). W 2018 roku województwo lubelskie zajmowało piętnaste miejsce w Polsce pod względem współczynników zachorowalności na nowotwory płuca u kobiet. Współczynniki umieralności na nowotwory płuc u kobiet plasowały nasze

⁷ Baza danych Krajowego Rejestru Nowotworów; <http://onkologia.org.pl/raporty/>

⁸; Wojciechowska U, Didkowska J, Michałek I., Olasek P, Ciuba A, Nowotwory złośliwe w Polsce w 2018 roku – Centrum Onkologii – Instytut im. Marii Skłodowskiej-Curie, Warszawa 2020

⁹ Raport z ogólnopolskiego badania ankietowego na temat postaw wobec palenia tytoniu – TNS Polska dla Głównego Inspektoratu Sanitarnego, Warszawa 2015

województwo na piętnastym miejscu w Polsce^{10,11}.

Nowotwory szyjki macicy, stanowiące w poprzednich dekadach znaczny problem onkologiczny, w 2018 roku zajmowały piątą pozycję wśród 10 najczęstszych nowotworów złośliwych u kobiet (3,5% zachorowań). W stosunku do lat poprzednich w 2018 roku zarejestrowano znaczną liczbę nowotworów *in situ* w tej lokalizacji (1,2% nowotworów u kobiet; 52 nowe przypadki).

Utrzymuje się trend spadkowy zachorowalności na raka żołądka^{6,12}.

¹⁰ Baza danych Krajowego Rejestru Nowotworów; <http://onkologia.org.pl/raporty/>

¹¹ Wojciechowska U, Didkowska J, Michałek I., Olasek P, Ciuba A, Nowotwory złośliwe w Polsce w 2018 roku – Centrum Onkologii – Instytut im. Marii Skłodowskiej-Curie, Warszawa 2020

¹² Baza danych Lubelskiego Rejestru Nowotworów – Wojewódzkie Biuro Rejestracji

1. WSTĘP

Poniższe opracowanie zawiera dane epidemiologiczne dotyczące zachorowań i zgonów na nowotwory złośliwe w województwie lubelskim w roku 2018 (stan bazy Krajowego Rejestru nowotworów na 30 listopada 2020 roku). Zostały one przedstawione w podziale administracyjnym wg powiatów oraz w układzie topograficznym według umiejscowienia nowotworu.

Pokróćce przedstawiono ponadto trendy czasowe zachorowań.

Dodatkowo zamieszczono dane demograficzne z obszaru województwa lubelskiego według płci i miejsca zamieszkania.

2. MATERIAŁ I METODY

Wojewódzki Rejestr Nowotworów w Lublinie funkcjonuje w strukturach Centrum Onkologii Ziemi Lubelskiej im. św. Jana z Dukli, które jest samodzielną publiczną jednostką specjalistyczną służby zdrowia obejmującą opieką onkologiczną teren województwa lubelskiego.

Rejestr nasz gromadzi dane o zachorowaniach i zgonach na nowotwory złośliwe od 1974 roku. Przed zmianą podziału administracyjnego kraju w 1999 roku obejmował swym działaniem pięć województw: białkopodlaskie, chełmskie, lubelskie i zamojskie oraz województwo przemyskie.

Obecnie obszarem gromadzenia danych jest województwo lubelskie. Odpowiada ono obszarowi dawnych czterech województw: białkopodlaskiego, chełmskiego, lubelskiego i zamojskiego, powiększonemu o część powiatu kraśnickiego i z wyłączeniem powiatu łosickiego (obecnie w granicach administracyjnych województwa mazowieckiego).

2.1. Materiał i dokumenty źródłowe

Dokumentem źródłowym gromadzonych danych są Karty Zgłoszenia Nowotworu Złośliwego, które powinny być wypełniane przez lekarzy wszystkich jednostek służby zdrowia w chwili rozpoznania nowego zachorowania lub zgonu z powodu nowotworu złośliwego, a także (jako karty kontrolne) w przypadkach kontaktu ze służbą zdrowia pacjentów z wywiadem nowotworowym. Karty nadsyłane są w odstępach miesięcznych, do 15-go dnia każdego miesiąca za miesiąc poprzedni.

Od 2013 roku istnieje możliwość zgłaszania pacjentów z ustalonym rozpoznaniem nowotworu złośliwego bezpośrednio do bazy danych Krajowego Rejestru Nowotworów. Dokonać tego można za pośrednictwem platformy internetowej dostępnej pod adresem <http://onkologia.org.pl/>, po uprzednim zarejestrowaniu się i założeniu konta dostępowego.

Obowiązkowi zgłaszania podlegają wszystkie nowotwory złośliwe, opisane zakresem kodów od C00 do D09 według X Rewizji Międzynarodowej Statystycznej Klasyfikacji Chorób i Problemów Zdrowotnych.

W **Załączniku nr 1** (str. 99) przedstawiono wzór *Karty Zgłoszenia Nowotworu Złośliwego* wraz z instrukcją. Wprowadzony został on na mocy *Rozporządzenia Prezesa Rady Ministrów z dnia 13 września 2013r. w sprawie określenia wzorów formularzy sprawozdawczych ustalonych w programie badań statystycznych statystyki publicznej* (Dz. U. z dnia 17 października 2013, poz. 1223, s. 2773).

2.2. Podstawa prawna

Podstawę prawną do gromadzenia wspomnianych danych stanowi *Ustawa o statystyce publicznej* z dnia 29.06.1995 r. (Dz.U. Nr 88, poz. 439, z późn. zm.; Dz.U. 2016.1068 z późn. zm.) oraz wzór *Karty Zgłoszenia Nowotworu Złośliwego MZN/1-a* opisany w *Programie badań statystycznych statystyki publicznej*, stanowiącym Załącznik do corocznego Rozporządzenia Rady Ministrów (z dn. 28.07.2016r. w sprawie programu badań statystycznych statystyki publicznej na rok 2017, Dz.U.2016 poz.1426). W swej działalności, co do zasad gromadzenia, przechowywania i udostępniania danych, Rejestr opiera się ponadto na przepisach zawartych w *Ustawie o ochronie danych osobowych* - z dnia

29.08.1997r. (Dz. U. z dn. 29.10.1997 r. z późn. zm.).

Od 1 stycznia 2012 roku zasady prowadzenia rejestrów medycznych, jakimi są także rejestry nowotworów, regulują kolejne akty prawne: *Ustawa o systemie informacji w ochronie zdrowia* - z dnia 28 kwietnia 2011r. (Dz.U. z 2011r. Nr 113, poz.657, Nr 174, poz. 1039, z 2014r. poz. 183, 998, 1138, 1741, z 2015r. poz. 16, z 2016r. poz. 1535 z późn. zm.); nowelizacja z dnia 22 lipca 2014r. *Ustawy o świadczeniach opieki zdrowotnej finansowanych ze środków publicznych* – z dnia 27 sierpnia 2004r. (Dz.U. 2004 Nr 210 poz. 2135, DZ. U. 2014 poz. 1138) wprowadzająca obowiązek wprowadzania Karty Zgłoszenia Nowotworu Złośliwego do bazy danych Krajowego Rejestru Nowotworów; a także Rozporządzenie Ministra Zdrowia z 20 grudnia 2012r. (DZ. U. 28 grudnia 2012 poz. 1497) w sprawie utworzenia Krajowego Rejestru Nowotworów. Ten ostatni akt zmienił formalną i prawną strukturę systemu rejestracji nowotworów złośliwych w Polsce łącząc 16 wojewódzkich rejestrów nowotworów i dotychczasowy rejestr krajowy w Krajowe Biuro Rejestracji (*Krajowy Rejestr Nowotworów*) z 16 Wojewódzkimi biurami Rejestracji Nowotworów.

2.3. Klasyfikacja

Otrzymywane dane kodowane są zgodnie z X Rewizją Międzynarodowej Statystycznej Klasyfikacji Chorób i Problemów zdrowotnych (WHO 1992), obowiązującą w Polsce od 1997r. (Dz. Urz. MZiOS z 1996r. nr 13 poz. 35). Podstawą do kodowania morfologii nowotworów jest II rozdział tej klasyfikacji¹³.

Załącznik nr 2 (str. 101) zawiera skrót klasyfikacji topograficznej X Rewizji MSKChiPZ.

2.4. Charakterystyka Regionu

Województwo Lubelskie, położone w południowo-wschodniej części Polski, geograficznie zajmuje niemal w całości obszar Wyżyny Lubelskiej. Powierzchnia województwa wynosi 25 122 km². Pod względem powierzchni zajmuje ono 3 miejsce w Polsce. W skład województwa lubelskiego wchodzi 20 powiatów, obejmujących 213 gmin i 4 miasta na prawach powiatu (mapa 1). Jest to obszar słabo zaludniony. W 2018 roku w województwie lubelskim na 1 km². przypadało 84,6 osób (średnio w Polsce 123). Województwo lubelskie zajmuje 12 miejsce w Polsce pod względem gęstości zaludnienia (mapa 2)^{14,15}. Najmniej zaludnionymi powiatami ziemskimi są: powiat włodawski (31 osób/km kw.) i parczewski (37 osób/km kw.), a najgęściej - powiat świdnicki (155 osób/km²) i puławski (122 osoby/km²). Region lubelski jest też słabo zurbanizowany, zajmując pod tym względem 14 miejsce w Polsce. W województwie lubelskim w 2018r. tylko 46,5% ludności mieszkało w miastach, przy średniej krajowej wynoszącej 60,1%^{16,17,18}.

Jest to region wybitnie rolniczy z ośrodkami przemysłu spożywczego, chemicznego, maszyn i urządzeń w większych miastach oraz ośrodkiem górnictwa węgla kamiennego w okolicach Łęcznej.

Ludność województwa liczyła w 2018 roku **2 117 619** mieszkańców (stan na 31.XII), w tym:

- **1 026 225** mężczyzn,
- **1 091 394** kobiet.

Przeważała ludność wiejska. Liczba mieszkańców miast wynosiła **983 840**, a liczba mieszkańców wsi wynosiła **1 133 779**. Pod względem liczby ludności województwo lubelskie zajmowało w 2018 roku 9 miejsce w kraju^{14,19}.

¹³ Międzynarodowa Statystyczna Klasyfikacja Chorób i Problemów Zdrowotnych – Rewizja 10 – Uniwersyteckie Wydawnictwo Medyczne „Vesalius”, Kraków 2000.

¹⁴ <https://blog.ongeo.pl/mapa-gestosci-zaludnienia>

¹⁵ Rocznik Demograficzny 2019. Główny Urząd Statystyczny, Warszawa 2019.

¹⁶ Powierzchnia i ludność w przekroju terytorialnym w 2018r., Główny Urząd Statystyczny, Warszawa 2019

¹⁷ Urząd statystyczny w Lublinie; <http://lublin.stat.gov.pl/dane-o-wojewodztwie/wojewodztwo-895/ludnosc-935/>

¹⁸ Ludność. Stan i struktura ludności oraz ruch naturalny w przekroju terytorialnym w 2018r. Stan w dniu 31.XII, Główny Urząd Statystyczny, Departament Badań Demograficznych i Rynku Pracy, Warszawa 2019

¹⁹ Główny Urząd Statystyczny - baza danych DEMOGRAFIA: <http://demografia.stat.gov.pl/bazademografia/>

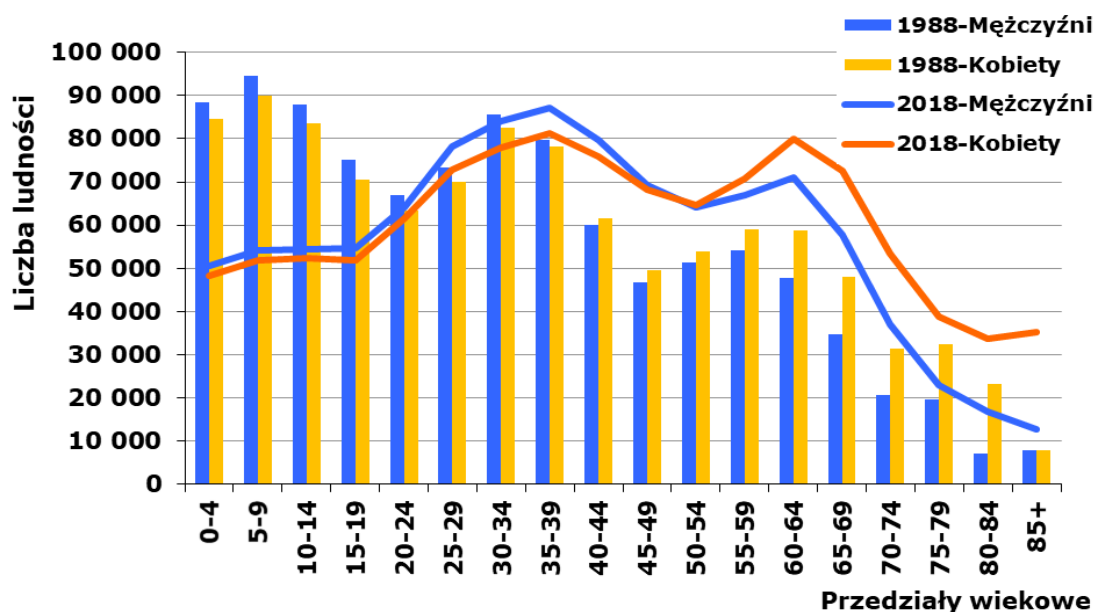
Obserwuje się dalszy spadek liczby ludności województwa lubelskiego - w roku 2018 o 0,41% w stosunku do roku poprzedniego, a tempo spadku stale rośnie (tab. I)^{14,15,16}.

Tabele 1A i 1B (str. 29-30) przedstawiają liczbę ludności województwa lubelskiego oraz jej strukturę wg płci, przedziałów wiekowych i powiatów.

Tabela I: Ludność i tempo przyrostu/ubytku ludności wg województw²⁰

Województwa	Ludność w tysiącach stan w dniu 31.12				Średnioroczne tempo przyrostu (ubytku) ludności w %			
	2000	2010	2017	2018	2000	2010	2017	2018
Polska	38254,0	38529,9	38433,6	38411,1	-0,02	0,08	0,00	-0,06
Dolnośląskie	2912,2	2917,2	2902,5	2901,2	-0,17	0,04	-0,04	-0,05
Kujawsko-pomorskie	2067,8	2098,7	2082,9	2077,8	-0,05	0,02	-0,05	-0,25
Lubelskie	2206,2	2178,6	2126,3	2117,6	-0,13	-0,24	-0,33	-0,41
Lubuskie	1008,5	1023,2	1016,8	1014,5	0,05	0,10	-0,05	-0,22
Łódzkie	2627,8	2542,4	2476,3	2466,3	-0,36	-0,29	-0,36	-0,40
Małopolskie	3222,4	3336,7	3391,4	3400,6	0,35	0,36	0,27	0,27
Mazowieckie	5115,0	5267,1	5384,6	5403,4	0,05	0,40	0,35	0,35
Opolskie	1070,6	1017,2	990,1	986,5	-0,34	-0,25	-0,30	-0,36
Podkarpackie	2101,4	2127,9	2129,1	2129,0	0,12	0,08	0,07	-0,01
Podlaskie	1210,7	1203,4	1184,5	1181,5	-0,13	-0,12	-0,18	-0,25
Pomorskie	2172,3	2275,5	2324,3	2333,5	0,28	0,45	0,37	0,40
Śląskie	4768,7	4634,9	4548,2	4533,6	-0,37	-0,10	-0,24	-0,32
Świętokrzyskie	1302,7	1282,5	1247,7	1241,5	0,01	-0,32	-0,41	-0,50
Warmińsko-mazurskie	1427,5	1453,8	1433,9	1429,0	0,19	0,01	-0,17	-0,35
Wielkopolskie	3345,3	3446,7	3489,2	3494,0	0,17	0,32	0,22	0,14
Zachodniopomorskie	1697,9	1723,7	1705,5	1701,0	0,06	-0,01	-0,15	-0,26

Rysunek 2: Zmiany w strukturze wiekowej ludności województwa lubelskiego w latach 1988-2018 [opracowanie własne na podstawie danych GUS]



²⁰ Ludność. Stan i struktura oraz ruch naturalny w przekroju terytorialnym w 2018r. Stan w dniu 31 XII., Główny Urząd Statystyczny, Departament Badań Demograficznych i Rynku Pracy, Warszawa 2019, <http://stat.gov.pl>

Kolejnym czynnikiem zwracającym uwagę w strukturze demograficznej woj. lubelskiego, odpowiedzialnym, między innymi, za wzrost liczby zachorowań na nowotwory złośliwe, jest starzenie się populacji województwa (rys. 2). W 2018 roku ludność powyżej 65 r.ż. stanowiła 18,0% populacji województwa lubelskiego (w 1988 roku 11,3%), podczas gdy w Polsce ogółem stanowiła 17,5% (w 1990 roku 10%)¹⁸.

2.5. Metody analizy danych

Zarejestrowane przypadki zachorowań i zgonów z powodu nowotworów złośliwych analizowano w przedziale rocznym. Dla okresu tego obliczono:

- a) **Liczby bezwzględne** zarejestrowanych zachorowań,
 - b) **Współczynniki zachorowalności** na 100 tys. mieszkańców dla poszczególnych lokalizacji narządowych: **surowe** i **standaryzowane**.
- **Surowy współczynnik zachorowalności**²¹ (incidence rate) określa liczbę zgłaszanych po raz pierwszy w danym roku kalendarzowym przypadków zachorowań na nowotwory złośliwe w przeliczeniu na 100 tys. mieszkańców. Obliczany jest on wg wzoru:

$$IR = \frac{LZa}{LP} \times 100\ 000$$

Gdzie: IR - współczynnik zachorowalności;
LZa - liczba nowych zachorowań, zgłoszonych w danym roku kalendarzowym;
LP - liczebność badanej populacji w danym roku kalendarzowym.

Wielkość współczynnika zachorowalności zależy od wszystkich czynników etiologicznych występujących w danej populacji (genetycznych, kulturowych, środowiskowych itp.) oraz od struktury ludności pod względem wieku i płci.

Podobnie jak liczby bezwzględne zarejestrowanych zachorowań, surowy współczynnik zachorowalności jest szczególnie przydatny dla władz lokalnych i lokalnej Służby Zdrowia określając skalę zjawiska i pozwalając na planowanie potrzeb w zakresie opieki onkologicznej w badanym rejonie.

- **Standaryzowane (wg wieku) współczynniki zachorowalności**¹⁶ określają liczbę zachorowań jaka wystąpiłaby w danej populacji (w przeliczeniu na 100 tys. mieszkańców), gdyby struktura wieku tej populacji była taka sama jak struktura wieku populacji przyjętej za standard. Jako standard przyjęto *standardową populację świata*^{22, 23} (tab. 1C, str. 29).

Współczynniki standaryzowane obliczono wg wzoru:

$$SR = \frac{X_1 \cdot Y_1 + X_2 \cdot Y_2 + \dots + X_n \cdot Y_n}{Y_1 + Y_2 + \dots + Y_n}$$

Gdzie: SR - współczynnik standaryzowany zachorowalności;
X_{1...n} - współczynniki surowe dla poszczególnych 5-letnich grup wieku;
Y_{1...n} - liczebność standardowej populacji w tych samych grupach wiekowych.

Jak wspomniano wyżej, wielkość surowych współczynników zachorowalności zależy, między innymi, od struktury wiekowej badanej populacji. Zachorowalność na nowotwory

²¹ Tyczyński J, Zatoński W. i wsp.: Rejestracja Nowotworów Złośliwych w Polsce. Centrum Onkologii Instytut im. M. Skłodowskiej-Curie; Warszawa, 1997.

²² Cancer Glossary of Statistical Terms; International Agency for Research on Cancer; WHO; IARC, Lyon; <http://ci5.iarc.fr/CI5i-x/ci5i-x.htm>.

²³ Glossary of Terms, Cancer Incidence In Five Continents Volume X. International Agency for Research on Cancer; WHO; IARC, Lyon 2013; <http://ci5.iarc.fr/CI5-X/Pages/glossary.aspx>

złośliwe wzrasta z wiekiem, więc im starsza populacja, tym wyższe będą w niej surowe współczynniki zachorowalności. Analizując takie współczynniki możemy dojść do błędnego wniosku, że w badanej populacji A (starszej) występuje większe narażenie na czynniki rakotwórcze i wynikająca stąd większa zachorowalność na nowotwory złośliwe, niż w innej populacji B (młodszej). W rzeczywistości jednak taka różnica zachorowań może wynikać tylko z różnicy wieku pomiędzy badanymi populacjami. Stąd konieczność "przeliczania" (standaryzacji) współczynników na takie, jakie byłyby obserwowane, gdyby obie populacje (A i B) miały jednakową strukturę wieku. Chcąc porównać skalę zjawiska (zachorowalności) w różnych regionach kraju lub świata powinniśmy posługiwać się wyłącznie współczynnikami standaryzowanymi.

3. JAKOŚĆ I KOMPLETNOŚĆ DANYCH

Kompletność danych ocenia się na podstawie **współczynnika zgony/zachorowania (Z/Z)**²⁴, będącego ilorazem liczby zarejestrowanych zgonów i liczby zarejestrowanych zachorowań. Otrzymany współczynnik porównuje się ze współczynnikami osiąganymi przez rejestry o znanej wysokiej kompletności rejestracji.

Wskaźnik zgony/zachorowania w 2018 roku wyniósł w Polsce 0,60 (0,66 dla mężczyzn, 0,55 dla kobiet), a dla rejestrów o wysokiej kompletności rejestracji wynosił: 0,50 w Rejestrze Podkarpackim, a 0,52 w Rejestrze Świętokrzyskim)²⁵.

W województwie lubelskim kompletność rejestracji, dość dobra do roku 1996, spadła znacznie w kolejnych 3 latach. Spowodowane to było strajkami lekarskimi polegającymi na nieprzebrzeganiu obowiązku wypełniania druków statystycznych, wejściem w życie w 1997r. X Rewizji Międzynarodowej Klasyfikacji Chorób i Problemów Zdrowotnych, wprowadzeniem w 1999r. nowego układu administracyjnego kraju oraz wprowadzeniem zmian w ustawodawstwie dotyczącym statystyki państwowej. Wszystko to łącznie spowodowało załamanie rejestracji nowotworów w Polsce na okres przynajmniej 2 lat.

Od roku 2000 kompletność rejestracji ulega systematycznej poprawie. Jednakże coroczne wahania liczby zgłoszeń wskazują na stałą konieczność przypominania jednostkom służby zdrowia o obowiązkach zgłaszania wybranych schorzeń, bądź na konieczność poszukiwania innych aktywnych metod gromadzenia danych.

W roku 2005 nastąpił gwałtowny wzrost liczby zgłaszanych zachorowań. Było to wynikiem rozpoczęcia aktywnego zbierania danych we współpracy ze szpitalami województwa lubelskiego. Tak znaczny przyrost zgłoszeń powstał jednak wskutek zgłaszania przypadków z lat poprzednich wraz z zachorowaniami z roku 2005. To „nadrejestrowanie” wymagało dalszej weryfikacji w latach następnych.

Obliczony dla 2017 roku współczynnik zgony/zachorowania wynosił dla naszego regionu ogółem 0,57 (0,62 dla mężczyzn, 0,52 dla kobiet) i był lepszy od średniej krajowej²⁶.

Z doświadczeń Rejestrów wynika, że szereg przypadków zachorowań zgłaszanych jest po raz pierwszy do Rejestru nawet w wiele lat od faktycznej daty zachorowania. Każdego roku rejestruje się od kilku do nawet kilkuset nowych przypadków już po zamknięciu roku sprawozdawczego. W przedstawionym opracowaniu dokonano porównania liczby zarejestrowanych zachorowań znajdujących się aktualnie w bazie Rejestru z liczbą zgłoszonych przypadków z lat poprzednich, jaką dysponowaliśmy w chwili publikacji danych w poszczególnych latach (tabela II i rys. 3).

²⁴ Kuldorf M, Nagarwalla N. Spatial Disease clusters: detection and inference. Stat Med. 1995; 14(8): 799-810.

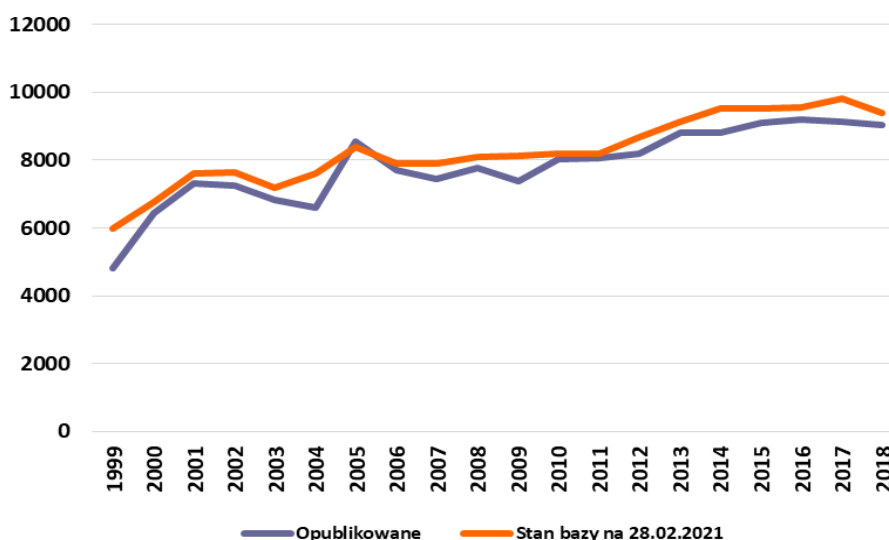
²⁵ Wojciechowska U, Didkowska J, Michałek I, Olasek P, Ciuba A; - Nowotwory złośliwe w Polsce w 2018 roku, Narodowy Instytut Onkologii im. Marii Skłodowskiej-Curie Państwowy Instytut Badawczy, Warszawa 2020.

²⁶ Obliczenia własne na podstawie bazy danych Wojewódzkiego Rejestru Nowotworów w Lublinie oraz bazy danych Krajowego Rejestru Nowotworów.

Tabela II: Liczby zachorowań zarejestrowanych w bazie danych Rejestru (stan na 28.02.2021r.) w porównaniu do danych publikowanych z końcem okresu sprawozdawczego danego roku²⁷

Rok	Dane opublikowane z końcem roku sprawozdawczego	Stan bazy na 28.02.2021
1999	4826	5970
2000	6427	6767
2001	7300	7608
2002	7236	7637
2003	6816	7164
2004	6603	7595
2005	8550	8371
2006	7708	7906
2007	7440	7883
2008	7771	8074
2009	7375	8108
2010	8007	8180
2011	8043	8183
2012	8176	8681
2013	8790	9112
2014	8798	9509
2015	9086	9525
2016	9186	9557
2017	9120	9802
2018	9045	9395

Rysunek 3: Liczby zachorowań zarejestrowanych w bazie danych Rejestru (stan na 28.02.2021r.) w porównaniu do danych publikowanych z końcem okresu sprawozdawczego danego roku²⁸



Różnice te są znaczne, co potwierdza opinię wyrażaną przez wielu badaczy, że dla uzyskania jak najlepszej kompletności i jakości danych powinno się je publikować

²⁷ Baza danych Krajowego Rejestru Nowotworów - <http://onkologia.org.pl>

²⁸ Opracowanie własne na podstawie baza danych Krajowego Rejestru Nowotworów - <http://onkologia.org.pl>

w większym odstępie czasowym od zakończenia okresu sprawozdawczego (np. dopiero po upływie 36 miesięcy).

Jakość nadsyłanych zgłoszeń ulega stałej poprawie, choć nadal nie jest całkowicie satysfakcjonująca. Jednym z mierników jakości zgłoszeń jest **odsetek rozpoznań nowotworów wtórnych** (numery statystyczne C77-C79) i o **nieustalonym umiejscowieniu pierwotnym** (C80). Odsetek ten, dotychczas przekraczający łącznie 4% wszystkich zarejestrowanych przypadków, w 2018 roku uległ zmniejszeniu. W prezentowanym materiale przypadki nowotworów wtórnych i o nieustalonym umiejscowieniu stanowią łącznie 2,5% zgłoszeń, w tym 2,6% u mężczyzn oraz 2,4% zgłoszeń u kobiet. Poprawa ta nastąpiła dzięki uzupełnianiu danych o zachorowaniach zgłoszeniami z różnych źródeł, w tym o dane uzyskane bezpośrednio z pracowni diagnostyki histopatologicznej.

W 2018 roku nowotwory złośliwe o nieustalonym pierwotnym umiejscowieniu stanowiły 0,44% zgonów u obu płci. Oznacza to olbrzymią poprawę w stosunku do lat poprzednich (np. w 2015r. stanowiły one 3,6% zgonów u mężczyzn i 4,3% u kobiet). Niestety odsetek zgonów z powodu nowotworów o niedokładnie określonym umiejscowieniu (C76) nadal pozostaje wysoki. W 2018r. wyniósł on 4,7% dla obu płci. Dane te pochodzą z aktów zgonu i nie są weryfikowane z danymi z Rejestrów Nowotworowych. Duży udział nieokreślonych rozpoznań w statystyce zgonów stawiałby pod znakiem zapytania wiarygodność analiz umieralności opartych jedynie na aktach zgonu. Z naszych obserwacji wynika również, że przerzuty nowotworowe wielokrotnie były zgłaszane jako lokalizacja pierwotna. Stąd wynikała duża liczba zgłaszanych zgonów z powodu nowotworów mózgu i wątroby, chociaż w rzeczywistości występują one rzadko w tych pierwotnych umiejscowieniach. Sytuacja ta mogłaby ulec dalszej poprawie w przypadku udostępnienia Rejestrom danych z aktów zgonu przekazywanych do GUS.

Drugim miernikiem jakości danych jest odsetek **zgłoszeń bez histologicznego potwierdzenia rozpoznania** nowotworu. W ubiegłej dekadzie nowotwory potwierdzone histologicznie stanowiły niewiele ponad 50% nadesłanych zgłoszeń. W roku 2018 odsetek potwierdzeń histologicznych w otrzymanym materiale wyniósł 94% (u obu płci).

4. ZACHOROWANIA NA NOWOTWORY ZŁOŚLIWE W WOJEWÓDZTWIE LUBELSKIM

Do chwili zamknięcia bazy za rok 2018 w województwie lubelskim zarejestrowano **9 045** nowych zachorowań na nowotwory złośliwe, w tym **4 685** przypadków wśród mężczyzn i **4 360** wśród kobiet (o ponad 1000 przypadków więcej niż w 2011r.). Surowy współczynnik zachorowalności ogółem kształtował się, więc na poziomie **426,3/100tys.** mieszkańców, a standaryzowany wyniósł 214,4/100tys.. Zanotowano wyższą zachorowalność wśród mężczyzn niż wśród kobiet. Współczynniki surowe i standaryzowane wynosiły odpowiednio **455,6** i **252,0** na 100 tys. mężczyzn oraz **398,8** i **192,6** na 100 tys. kobiet (tab. III).

Tabela III: Liczba nowych zachorowań na nowotwory złośliwe w 2018 roku

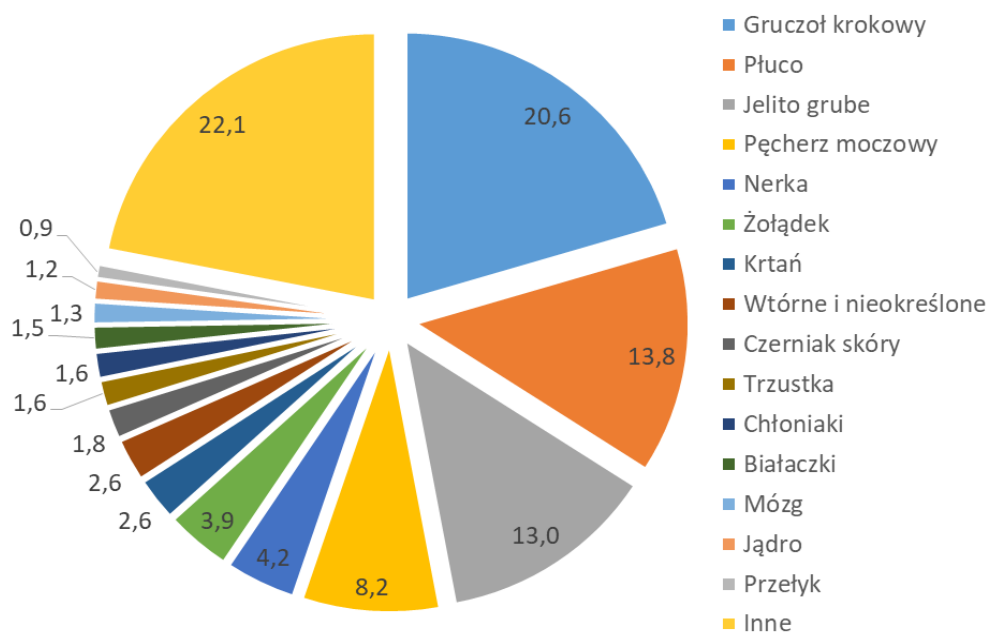
Rok 2018	Ogółem	Mężczyźni	Kobiety
Liczba nowych zachorowań	9 045	4 685	4 360
Surowe współczynniki zachorowalności	428,3	455,6	398,8
Standaryzowane współczynniki zachorowalności	214,4	252,0	192,6

Tak jak w roku poprzednim, **wśród mężczyzn** w 2018r. dominowały nowotwory gruczołu krokowego, stanowiące 20,6% zachorowań na nowotwory złośliwe (965 przypadków). Następnymi pod względem częstości zachorowań były nowotwory płuca (647, tj. 13,8% nowych zachorowań) oraz jelita grubego (łącznie 611, tj. 13,0% przypadków). Kolejne miejsca zajmują nowotwory pęcherza moczowego (384, tj. 8,2% nowych zgłoszeń), nowotwory nerki (197, tj. 4,2% zachorowań), żołądka (183 nowych przypadków, tj. 3,9%), oraz krtani (121, tj. 2,6% nowych zachorowań) (rys. 4). Ze względu na znaczną liczbę zgłoszonych przypadków oraz nieistotny problem kliniczny jaki stanowią, z zestawienia

odsetkowego wyłączono nowotwory skóry (537 zgłoszeń, tj. 11,0%) inne niż czerniak.

Tabela 2A oraz wykres (str. 32) przedstawiają współczynniki zachorowalności dla 15 najczęstszych umiejscowień nowotworów złośliwych u mężczyzn w województwie lubelskim w 2018 roku. **Tabela 3A** (str. 34-37) zawiera liczby nowych zarejestrowanych zachorowań, wskaźniki struktury procentowej oraz surowe i standaryzowane współczynniki zachorowalności na 100 tys. mężczyzn dla poszczególnych narządowych lokalizacji nowotworów.

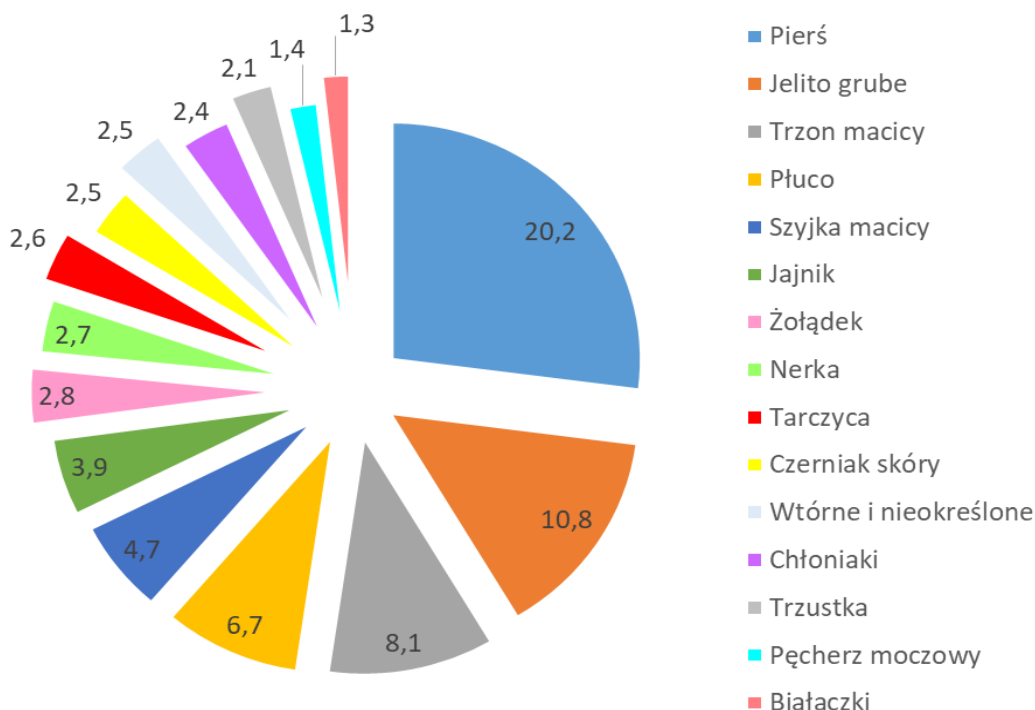
Rysunek 4: Najczęstsze umiejscowienia nowotworów złośliwych u mężczyzn w województwie lubelskim w 2018 roku wg odsetka zarejestrowanych zachorowań



Wśród kobiet dominującym nowotworem jest rak gruczołu piersiowego, stanowiący 20,2% ogółu nowotworów złośliwych u kobiet. W roku 2018 zgłoszono 847 nowych inwazyjnych (C50) nowotworów piersi oraz 33 zachorowania na nowotwory piersi *in situ* (D05), co łącznie daje 880 nowotworów w tej lokalizacji. Na kolejne miejsca wysunęły się nowotwory jelita grubego (okreźnicy i odbytnicy) z 469 nowymi przypadkami rocznie (10,8%), trzonu macicy (353 zachorowania, tj. 8,1%), płuca (290 nowych zgłoszeń, tj. 6,7%), nowotwory szyjki macicy, analizowane łącznie inwazyjne (C53) i nieinwazyjne D05) (łącznie 206 przypadków, tj. 4,7%), jajnika (171 nowe zachorowania, tj. 3,9%) (rys. 5). Ze względu na znaczną liczbę zgłoszonych przypadków oraz nieistotny problem kliniczny jaki stanowią, z zestawienia odsetkowego wyłączono nowotwory skóry (667 zgłoszeń, tj. 15,3%).

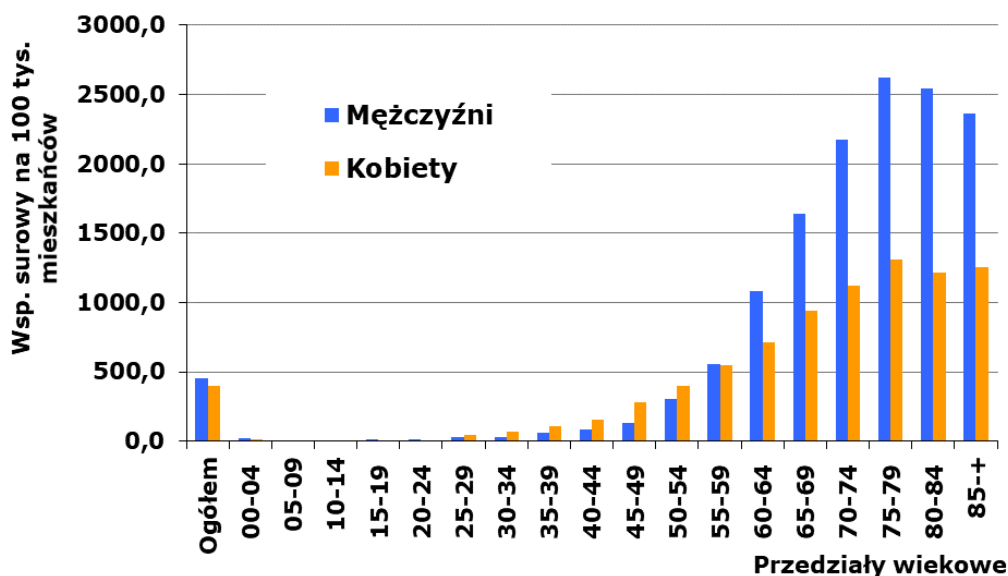
Tabela 2B oraz wykres (str. 33) przedstawiają współczynniki zachorowalności dla 15 najczęstszych umiejscowień nowotworów złośliwych u kobiet w województwie lubelskim w 2018 roku. **Tabela 3B** (str. 38-41) zawiera liczby nowych zarejestrowanych zachorowań, wskaźniki struktury procentowej oraz surowe i standaryzowane współczynniki zachorowalności na 100 tys. kobiet, dla poszczególnych lokalizacji narządowych nowotworów.

Rysunek 5: Najczęstsze umiejscowienia nowotworów złośliwych u kobiet w województwie lubelskim w 2018 roku wg odsetka zarejestrowanych zachorowań



Zachorowalność na nowotwory złośliwe jest wybitnie związana z wiekiem. Niska w pierwszych trzech dekadach, rośnie gwałtownie po 50-tym roku życia u mężczyzn i po 40-tym roku życia u kobiet. W 2017 roku szczyt zachorowań zaobserwowano u osób pomiędzy 75 a 79 rokiem życia i w przedziałach tych zachorowalność była ponad 2-krotnie wyższa u mężczyzn niż u kobiet. Na uwagę zasługuje fakt, że pomiędzy 25-tym a 54-tym rokiem życia zachorowalność na nowotwory złośliwe jest wyższa u kobiet niż u mężczyzn (rys. 6).

Rysunek 6: Surowe współczynniki zachorowalności na nowotwory złośliwe ogółem w 5-letnich przedziałach wiekowych u kobiet i mężczyzn w województwie lubelskim w 2018 roku



Tabele 4A i 4B (str. 42 - 49) zawierają liczby nowych zachorowań na nowotwory złośliwe w województwie lubelskim w 5-letnich przedziałach wiekowych. **Tabele 5A i 5B** (str. 48 - 53) zawierają surowe współczynniki zachorowalności na nowotwory złośliwe w województwie lubelskim w 5-letnich przedziałach wiekowych. Dane uszeregowano wg kolejności kodów X Rewizji Międzynarodowej Klasyfikacji Chorób, Urazów i Problemów Zdrowotnych.

Wykresy 15 - 24 pokazują zachorowalność w 5-letnich przedziałach wiekowych dla wybranych nowotworów złośliwych w województwie lubelskim (strona 94 - 98).

Obserwuje się pewne różnice w zachorowalności w poszczególnych powiatach województwa lubelskiego. Jednakże w danym roku różnice te mogą wynikać z wahań kompletności rejestracji w poszczególnych gminach. W celu zniwelowania różnic wynikających z niedorejestrowania w danym roku sprawozdawczym, obliczono średnie wartości standaryzowanych współczynników zachorowalności z lat 2014-2018 (**mapy 3 i 4, tabela 12**, str. 84 - 86). Wśród mężczyzn zanotowano najwyższą średnią zachorowalność na nowotwory złośliwe ogółem w Zamościu i Białej Podlaskiej. Najniższe średnie współczynniki wyliczono dla powiatu janowskiego i włodawskiego. U kobiet najwyższe średnie współczynniki zachorowalności na nowotwory ogółem obliczono dla Zamościa i Lublina. Najniższe współczynniki zachorowalności stwierdzono w powiecie janowskim i włodawskim.

Tabele 6A i 6B (str. 57 - 58) przedstawiają liczby zachorowań na nowotwory złośliwe dla poszczególnych powiatów województwa lubelskiego w 5-letnich przedziałach wiekowych. **Tabela 7** (str. 59) przedstawia surowe i standaryzowane współczynniki zachorowalności na nowotwory złośliwe dla powiatów województwa lubelskiego w 2018r.

5. TRENDY CZASOWE ZACHOROWAŃ

Opierając się na danych z lat o najlepszej kompletności rejestracji, w województwie lubelskim można zaobserwować wzrost liczby zachorowań na nowotwory złośliwe w stosunku do poprzednich dwóch dekad. Liczba rejestrowanych rocznie nowych zachorowań na nowotwory złośliwe zwiększyła się w omawianym okresie z około 5,5 tys. na początku lat 90-tych XX wieku do ponad 9 tys. w 2018 roku. Stanowi to ponad 50-procentowy wzrost liczby zachorowań (rys.7, tab. IV).

Rysunek 7: Dynamika wzrostu liczby zachorowań na nowotwory złośliwe w województwie lubelskim w latach 1989-2018

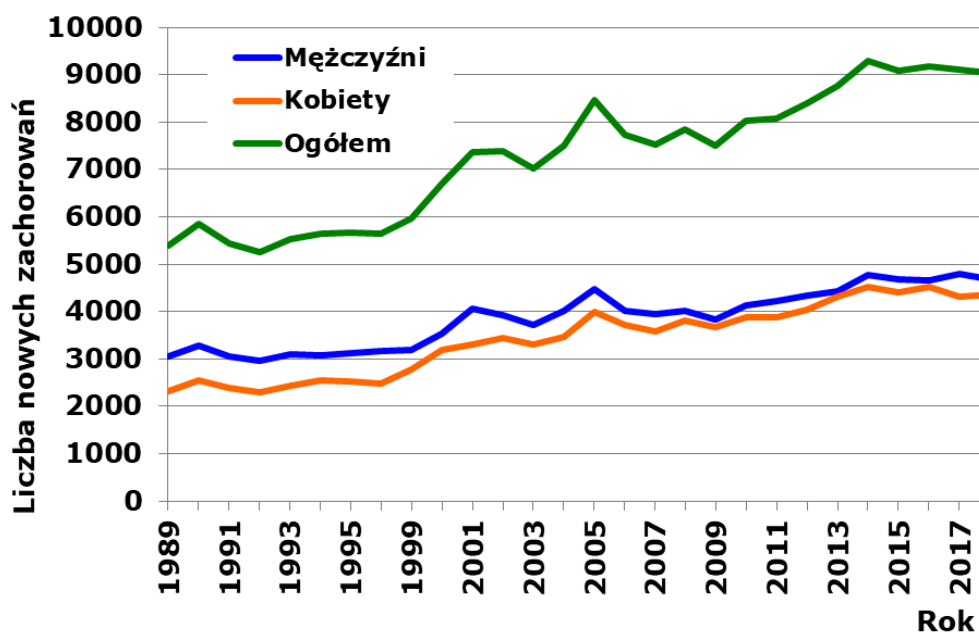


Tabela IV: Liczba zarejestrowanych zachorowań na nowotwory złośliwe w województwie lubelskim w latach 1989-2018

Rok	Liczba zachorowań		
	Ogółem	Mężczyźni	Kobiety
1989	5 384	3 053	2 331
1990	5 847	3 289	2 558
1991	5 429	3 044	2 385
1992	5 262	2 969	2 293
1993	5521	3 093	2 428
1994	5 636	3 081	2 555
1995	5 669	3 135	2 534
1996	5 644	3 172	2 472
1999	5 970	3 193	2 777
2000	6 712	3 530	3 182
2001	7 374	4 068	3 306
2002	7 381	3 925	3 456
2003	7 020	3 719	3 301
2004	7 494	4 021	3 473
2005	8 469	4 477	3 992
2006	7 736	4 013	3 723
2007	7 535	3 942	3 593
2008	7 837	4 027	3 810
2009	7 511	3 840	3 671
2010	8 027	4 139	3 888
2011	8 086	4 216	3 872
2012	8 396	4 345	4 051
2013	8 755	4 438	4 317
2014	9 288	4 775	4 513
2015	9 086	4 681	4 405
2016	9 186	4 665	4 521
2017	9 120	4 795	4 325
2018	9 045	4 685	4 360

Obliczone surowe współczynniki zachorowalności ogółem analogicznie uległy zwiększeniu z około 280/100 tys. mieszkańców w latach 90-tych XX wieku do niemal 430/100 tys. w roku 2018.

Ze względu na zmiany demograficzne najlepszymi wskaźnikami porównawczymi są standaryzowane według wieku współczynniki zachorowalności, które uwzględniają strukturę wiekową analizowanej populacji. W województwie lubelskim obserwuje się tendencję spadkową standaryzowanych współczynników zachorowalności u mężczyzn (297,3/100 tys. w roku 1990 i 252,0/100 tys. w roku 2018) i ich stały wzrost wśród kobiet (175,1/100 tys. w roku 1990 i 192,6/100 tys. w roku 2018) (tab. V, rys. 8).

Roczne wahania współczynników zachorowalności wynikają głównie ze zmiennej kompletności rejestracji.

Rysunek 8: Surowe i standaryzowane współczynniki zachorowalności na nowotwory złośliwe w województwie lubelskim w latach 1990-2018, wraz z linią trendu

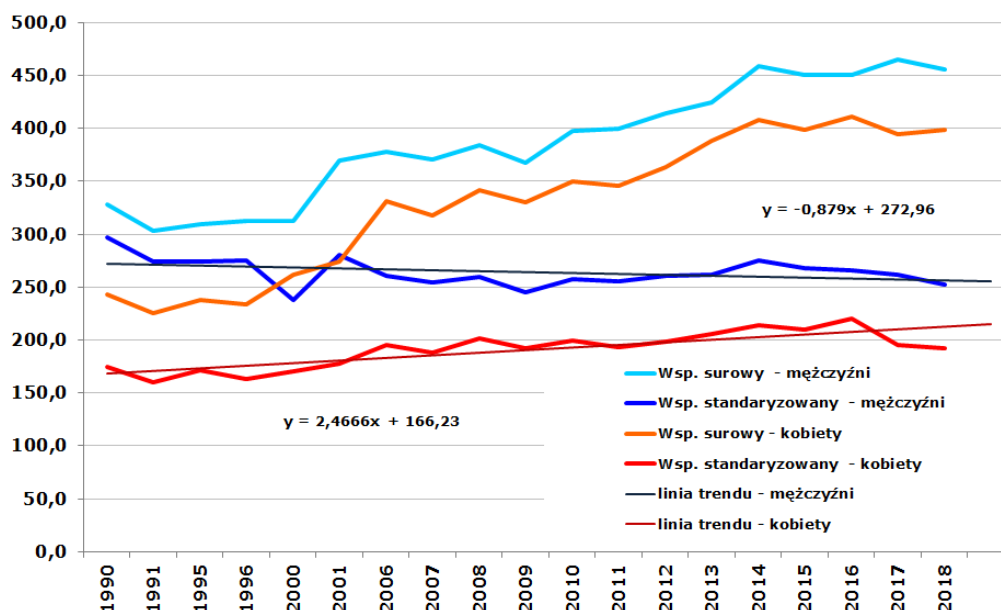


Tabela V: Surowe i standaryzowane współczynniki zachorowalności na nowotwory złośliwe w województwie lubelskim w latach 1990-2018 (na 100 tys. mieszkańców)

Rok	Wsp. surowy ogółem	Mężczyźni		Kobiety	
		Wsp. surowy	Wsp. stand.	Wsp. surowy	Wsp. stand.
1990	284,5	327,9	297,3	243,2	175,1
1991	263,4	302,8	273,8	225,8	160,5
1995	272,7	309,3	274,1	237,8	171,9
1996	271,5	313,1	275,8	233,6	163,1
2000	283,9	310,5	238,3	283,3	169,0
2001	320,5	369,6	280,6	273,9	178,2
2006	354,6	378,4	260,8	331,5	195,2
2007	343,5	370,5	254,5	317,7	188,0
2008	362,5	384,6	260,1	341,8	201,9
2009	348,2	367,6	245,4	329,9	191,8
2010	373,0	397,2	257,8	350,3	199,8
2011	372,3	400,2	256,0	346,1	193,6
2012	387,7	413,9	260,4	363,0	198,5
2013	406,0	424,5	261,8	388,6	206,3
2014	427,8	458,7	274,8	407,8	214,5
2015	424,6	450,7	270,0	398,8	209,5
2016	430,6	450,8	265,7	410,7	220,7
2017	428,3	464,7	262,0	394,1	195,0
2018	427,1	455,6	252,0	398,8	192,6

Struktura zachorowań na nowotwory złośliwe w województwie lubelskim jest pod względem lokalizacji schorzeń zbliżona do ogólnopolskiej²⁹.

Wśród mężczyzn w województwie lubelskim najczęstszymi nowotworami od lat pozostawały nowotwory płuca. Jednak od 2015r. zajmują one drugie miejsce co do częstości zachorowań. Liczba nowych zachorowań spadła w roku 2018 do 647 przypadków, a ich udział odsetkowy wśród zachorowań na nowotwory złośliwe wyniósł 13,8%. Standaryzowane współczynniki zachorowalności w ciągu ostatnich 20 lat wykazują stałą tendencję spadkową (spadek o ponad 50%), zgodnie z trendem obserwowanym w tym okresie ogółem w Polsce^{30,31}. Pod względem standaryzowanych współczynników zachorowalności na nowotwory płuca u mężczyzn województwo lubelskie w 2018 roku zajęło 12 miejsce w Polsce³².

W 2018 roku pierwsze miejsce wśród nowotworów u mężczyzn zajmowały nowotwory gruczołu krokowego. Standaryzowane współczynniki zachorowalności wzrosły z około 19/100 tys. w roku 1990 i 2000 do niemal 50/100 tys. w roku 2018, co stanowi ponad 270% wzrost. Liczba zarejestrowanych zachorowań wzrosła ze 156 w 1990r. do 318 w roku 2000 i 965 w 2018r.

Kolejną grupą najczęstszych nowotworów złośliwych są nowotwory jelita grubego, wśród których w okresie 20 lat nastąpił ponad 2-krotny wzrost liczby rejestrowanych zachorowań (243 w 1990r., 314 w 2000r. i 611 w 2018r.) oraz wzrost standaryzowanych współczynników zachorowalności o ponad 50% (z blisko 22/100 tys. w latach 1990-2000 do niemal 32/100 tys. w roku 2018).

Zmiany zachorowalności dotyczące powyższych lokalizacji są odzwierciedleniem ogólnych tendencji w tej grupie nowotworów obserwowanych w krajach wysoko rozwiniętych³³.

Wzrost standaryzowanych współczynników zachorowalności nastąpił także wśród pozostałych nowotworów układu moczowego. Zachorowalność na nowotwory pęcherza moczowego w roku 2018 wyniosła 19,2/100 tys., a współczynnik ten jest wyższy o ponad 50% w porównaniu z rokiem 1990 (12,7/100 tys.). Współczynniki te zbliżone są obecnie do opisywanych w latach 2001-2002 (po wzroście do ponad 20/100 tys. obserwowanym w latach 2005, 2010 i 2014). Dla nowotworów nerki obserwuje się wzrost z 7,6/100 tys. w roku 1990 do prawie 12/100 tys. w roku 2018 (co stanowi ponad 50% wzrost). Liczby zarejestrowanych zachorowań wzrosły odpowiednio: dla nowotworów pęcherza moczowego z 143 do 384, a dla nowotworów nerki z 84 do 197. Przebieg zmian liczby zachorowań oraz standaryzowanych współczynników zachorowalności dla raka nerki (zważywszy, że do 1997 roku kod topograficzny w tej lokalizacji obejmował również guzy miedniczki nerkowej) wskazuje na wyraźne niedorejestrowanie tej grupy nowotworów istniejące do roku 2000. O ile tak znaczny wzrost zachorowań na raka stercza może być po części tłumaczony powszechnym stosowaniem badania PSA, skutkującym zwiększonym wykrywaniem wczesnych przypadków tego nowotworu, to w dwóch pozostałych lokalizacjach należy brać pod uwagę etiologię związaną z paleniem tytoniu.

Poza nowotworami płuca, lokalizacją, w której od lat obserwowana była tendencja spadkowa są nowotwory żołądka. Postępuje spadek zarówno liczby zachorowań (z 266 w 1990r. do 183 w 2013r.), jak i standaryzowanych współczynników zachorowalności (z ponad 23,6/100 tys. w roku 1990 do 9,5/100 tys. w roku 2018).

Graficzne przedstawienie trendów zachorowalności województwie lubelskim na tle Polski

²⁹ Didkowska J, Wojciechowska U, Czaderny K, Olasek P, Ciuba A; - Nowotwory złośliwe w Polsce w 2017 roku, Centrum Onkologii – Instytut im. Marii Skłodowskiej-Curie, Warszawa 2019.

³⁰ Wojciechowska U, Didkowska J, Tarkowski W, Zatoński W: Nowotwory złośliwe w Polsce w 2004 roku. Centrum Onkologii Instytut im. M. Skłodowskiej-Curie, Warszawa, 2006

³¹ Wojciechowska U, Czaderny K, Ciuba A, Olasek P; Didkowska J - Nowotwory złośliwe w Polsce w 2016 roku, Centrum Onkologii – Instytut im. Marii Skłodowskiej-Curie, Warszawa 2018..

³² Baza danych Krajowego Rejestru Nowotworów - <http://onkologia.org.pl>

³³ Baza danych IARC: <http://globocan.iarc.fr>

zawierają **wykresy 1-14** (str. 87 - 93).

Wśród kobiet w województwie lubelskim najczęstszym nowotworem od lat pozostaje rak piersi, a roczna liczba nowych zarejestrowanych zachorowań w ciągu ostatnich 20 lat wzrosła ponad dwukrotnie (z 371 w roku 1990 do 847 w roku 2018). Standaryzowany współczynnik zachorowalności wzrósł w tym czasie z 27,6/100 tys. do 42,3/100 tys., co przybliżyło nasz region do średniej zachorowalności dla Polski. Pod względem standaryzowanych współczynników zachorowalności na nowotwory piersi u kobiet w 2018 roku województwo lubelskie zajmowało szesnaste miejsce w Polsce³⁴. Analizując łącznie inwazyjne (C50) i nieinwazyjne (D05) nowotwory piersi odnotowujemy jeszcze wyraźniejszy trend wzrostowy zachorowań na nowotwory piersi (łącznie 880 przypadków w 2018r. i 20,2% zachorowań). Wzrastająca liczba zgłaszanych wczesnych rozpoznań guzów piersi rodzi potrzebę analizowania tych 2 kodów topograficznych łącznie.

Jelito grube jest umiejscowieniem, dla którego wśród kobiet obserwuje się wyraźnie mniejszą dynamikę zmian niż u mężczyzn. Choć liczba zarejestrowanych zachorowań wzrosła z 276 w roku 1990 do 469 w roku 2018, to w tym samym okresie standaryzowany współczynnik zachorowalności wzrósł z 16,0/100 tys. do 18,0/100 tys., co stanowi 12,0% wzrost.

Wzrost standaryzowanych współczynników zachorowalności obserwuje się także wśród nowotworów trzonu macicy, dla których współczynniki wzrosły z 9,8/100 tys. w roku 1990 do 15,6/100 tys. w roku 2018, co stanowi ponad 60% wzrost. Liczba zarejestrowanych zachorowań zwiększyła się niemal 2,5-krotnie (z 132 w 1990r. do 353 w 2018r.).

Dla nowotworów jajnika obserwujemy brak tak wyraźnego trendu wzrostowego. Liczba zarejestrowanych zachorowań wzrosła ze 147 w 1990r. do 171 w 2017r., a standaryzowane współczynniki zachorowalności wynosiły: 11,6/100 tys. w roku 1990 i 8,37/100 tys. w roku 2018. Udział odsetkowy nowotworów jajnika wśród nowotworów ogółem u kobiet zmniejsza się z 5,7% w 1990r. do 3,9% w 2018r.

Obserwowany spadek standaryzowanego współczynnika zachorowalności na nowotwory szyjki macicy (z 14,8/100 tys. w roku 1990 i 11,3/100 tys. w roku 2005 do 8,1/100 tys. w roku 2018) może być zjawiskiem mylącym w ocenie narażenia na ten nowotwór w populacji kobiet województwa lubelskiego (liczba zarejestrowanych zachorowań wynosiła: 198 w 1990r., 176 w 2005r. i 154 w 2018r.). Towarzyszy mu bowiem wzrost liczby zarejestrowanych przypadków nowotworów *in situ* (D06) w tej lokalizacji (52 zachorowania w 2018 roku; standaryzowany współczynnik zachorowalności 4,2/100 tys. kobiet). Przy łącznej analizie przypadków inwazyjnych (C53) i nieinwazyjnych (D06) nowotworów szyjki macicy, lokalizacja ta znalazła się na piątym miejscu wśród najczęstszych nowotworów u kobiet (4,7%), wyprzedzając nowotwory jajnika. Zarówno w Europie, jak i w innych regionach Polski odnotowuje się tendencję spadkową zachorowalności na ten nowotwór^{35,36,37,38}, co przy obecnych szerokich możliwościach diagnostycznych świadczy niewątpliwie o zbyt małym wykorzystaniu badań przesiewowych i profilaktyki pierwotnej.

Niepokojącym zjawiskiem jest także stały wzrost liczby zgłaszanych zachorowań (ze 156 w 1990r. do 290 w 2018r.) i standaryzowanych współczynników zachorowalności na nowotwory płuca wśród kobiet (z 10,0/100 tys. w roku 1990 do 12,2/100 tys. w roku 2018), co stanowi wzrost o 40%). Wzrost ten, obserwowany wcześniej jedynie w dużych aglomeracjach miejskich, staje się obecnie powszechny i towarzyszy mu, w odróżnieniu od mężczyzn, stały wzrost konsumpcji tytoniu, co skutkować będzie w kolejnych latach dalszym wzrostem zachorowalności^{39,40}.

³⁴ Baza danych Krajowego Rejestru Nowotworów - <http://onkologia.org.pl>

³⁵ Didkowska J, Wojciechowska U, Zatoński W: Nowotwory szyjki macicy w Polsce - epidemiologiczny bilans otwarcia i perspektywy. *Ginekol Pol*, 2006; 77 (9): 660-666.

³⁶ Krajowy Rejestr Nowotworów- Baza on-line: <http://onkologia.org.pl/raporty/>

³⁷ International Agency for Research on Cancer, European Cancer Observatory: <http://eco.iarc.fr/>

³⁸ Didkowska J, Wojciechowska U, Czaderny K, Olasek P, Ciuba A - Nowotwory złośliwe w Polsce w 2017 roku, Centrum Onkologii – Instytut im. Marii Skłodowskiej-Curie, Warszawa 2019.

³⁹ Ambroziak M, Koział A, Bednarski B, Goryński P, Łata E, Parchimowicz T i wsp.: Stan zagrożenia epidemią palenia tytoniu w Polsce. Europejskie Biuro Światowej Organizacji Zdrowia, World Health Organization, 2009.

Podobnie jak u mężczyzn, znaczący trend spadkowy obserwowany był wśród nowotworów żołądka u kobiet. Standaryzowany współczynnik zachorowalności spadł z 10,0/100 tys. w roku 1990 do 4,8/100 tys. w roku 2018 (spadek o ponad 50%), a liczba zachorowań ze 157 w 1990r. do 124 w 2017r. Jest to mniej wyraźny spadek niż obserwowany w latach 2011-2017.

Graficzne przedstawienie trendów zachorowalności województwie lubelskim na tle Polski zawierają wykresy 1-14 (str. 87 - 93).

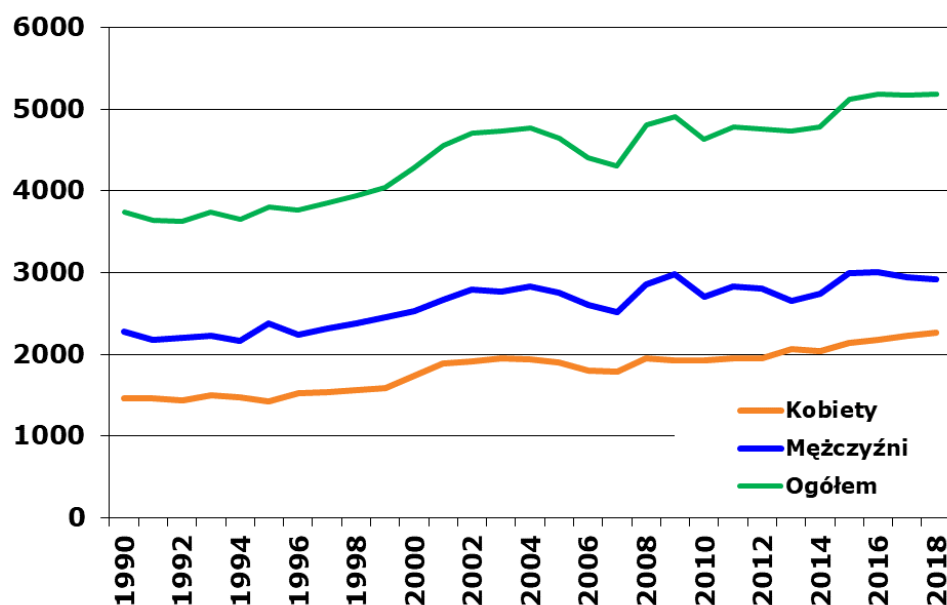
6. ZGONY NA NOWOTWORY ZŁOŚLIWE W WOJEWÓDZTWIE LUBELSKIM

Rejestry Nowotworów nie dysponują kompletnymi danymi o zgonach z powodu nowotworów złośliwych w regionie swojego działania. Wynika to z niewypełniania przez jednostki służby zdrowia Kart Zgłoszenia Nowotworu Złośliwego w większości przypadków zgonów z tego powodu. Kolejny powód to ograniczony dostęp Rejestrów do Statystycznych Kart Zgonu.

W celu oceny umieralności na nowotwory złośliwe na danym terenie Rejestry posługują się przetworzonymi danymi Głównego Urzędu Statystycznego publikowanymi przez Krajowy Rejestr Nowotworów. Dane GUS obarczone są jednakże poważnym błędem merytorycznym, co do pierwotnej przyczyny zgonu. W wielu przypadkach jako przyczyna zgonu, zamiast pierwotnego umiejscowienia nowotworu, podawane jest umiejscowienie zmian przerzutowych (wtórnych - zakres kodów od C77 do C79 według MSKChiPZ) lub nieokreślone umiejscowienie nowotworu (zakres kodów C76 i C80 według MSKChiPZ). Częstokroć jako przyczyna zgonu wymieniane są też powikłania krążeniowo-oddechowe choroby nowotworowej, powodując utratę danych, co do przyczyny pierwotnej.

Opisana wyżej sytuacja sprawia, że dane o umieralności w części tylko korespondują z danymi o zachorowaniach. Stawia to Polskę w gronie krajów o złej praktyce kodowania zgonów i niskiej jakości danych o zgonach, mimo 100% kompletności rejestracji⁴¹.

Rysunek 9: Dynamika wzrostu liczby zgonów na nowotwory złośliwe w województwie lubelskim w latach 1990-2018⁴²



W województwie lubelskim w 2018 roku zgłoszono **5179** zgonów z powodu nowotworów

⁴⁰ Gliszczyński W.S: Palenie tytoniu w Polsce. INFOS 14(237), Biuro Analiz Sejmowych, 30 listopada 2017

⁴¹ Didkowska J, Wojciechowska U, Zatoński W: Nowotwory złośliwe w Polsce w 2007 roku. Centrum Onkologii Instytut im. Marii Skłodowskiej-Curie, Warszawa 2009.

⁴² Baza danych Lubelskiego Rejestru Nowotworów – opracowanie własne

złośliwych, w tym **2 919** u mężczyzn i **2 260** wśród kobiet⁴³. Oznacza to, że w ciągu ostatnich 20 lat liczba zarejestrowanych zgonów wzrosła o 21,1% (15,3% u mężczyzn i 29,7% u kobiet) (rys. 9).

Tabele 8A i 8B (str. 60- 67) zawierają liczby zarejestrowanych zgonów na nowotwory złośliwe w województwie lubelskim w podziale na rozpoznania i 5-letnie przedziały wiekowe u mężczyzn i kobiet w 2018 roku.

Surowe współczynniki umieralności w przeliczeniu na 100 tys. mieszkańców wyniosły w województwie lubelskim w 2018r. **283,9** dla mężczyzn i **206,7** dla kobiet. Po standaryzacji wyniosły one odpowiednio: **149,6** zgonów na 100 tys. mężczyzn i **82,6** na 100 tys. kobiet. Stawia to nasze województwo na czternastym miejscu w Polsce pod względem umieralności z powodu nowotworów złośliwych u mężczyzn i u kobiet⁴⁴ (tab. VI).

Rysunek 10: Dynamika zmian współczynników umieralności na nowotwory złośliwe w województwie lubelskim w latach 1990-2018⁴⁵

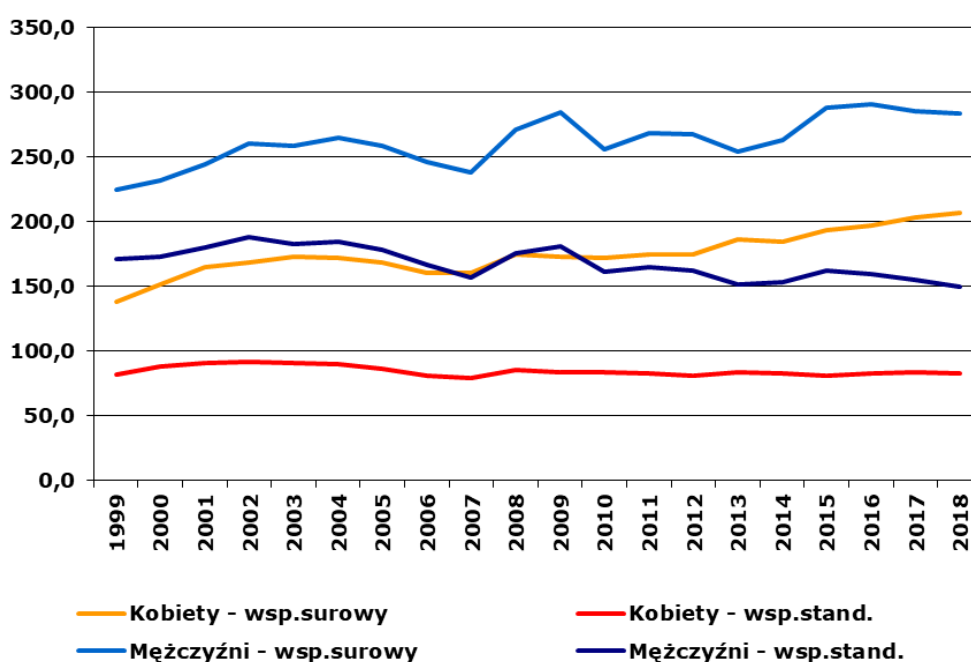


Tabela VI: Współczynniki standaryzowane i surowe umieralności w podziale na województwa – Polska 2018r.³⁹

Kod	Województwo	Mężczyźni		Kobiety	
		Wsp.stand.	Wsp.surowy	Wsp.stand.	Wsp.surowy
02	DOLNOŚLĄSKIE	168,9	328,5	101,3	259,3
04	KUJAWSKO-POMORSKIE	169,2	315,9	103,1	246,9
06	LUBELSKIE	149,6	283,9	82,6	206,7
08	LUBUSKIE	162,0	294,2	99,6	237,0
10	ŁÓDZKIE	162,2	325,7	99,4	261,5
12	MAŁOPOLSKIE	146,0	269,9	85,6	207,6
14	MAZOWIECKIE	148,5	285,5	92,8	231,7
16	OPOLSKIE	139,3	279,7	90,0	227,4
18	PODKARPACKIE	136,7	248,5	73,4	173,1
20	PODLASKIE	150,4	292,5	83,0	217,4

⁴³ Raporty na podstawie danych Krajowego Rejestru Nowotworów - <http://epid.coi.waw.pl/krm/>

⁴⁴ Baza danych Krajowego Rejestru Nowotworów - <http://onkologia.org.pl/raporty/>

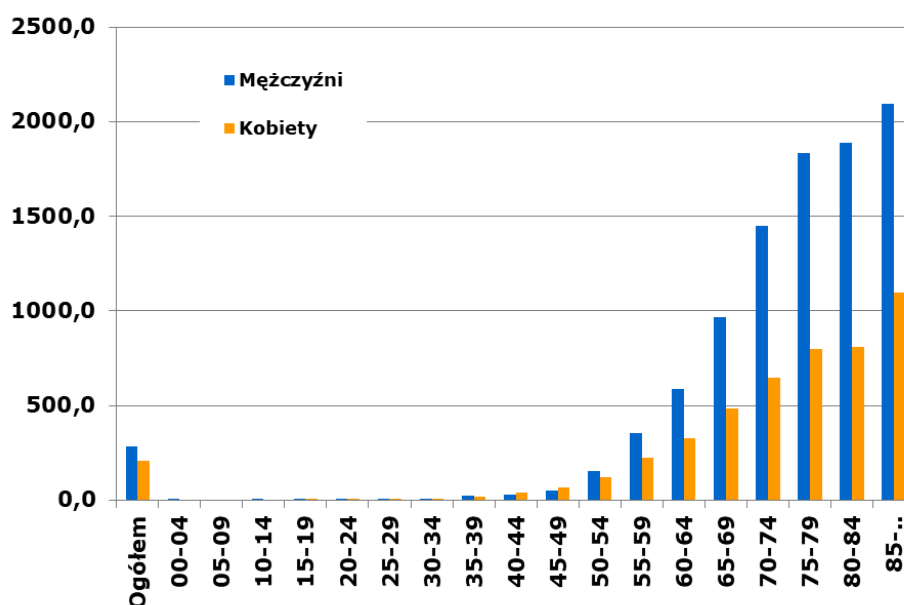
⁴⁵ Baza danych Lubelskiego Rejestru Nowotworów – opracowanie własne

Kod	Województwo	Mężczyźni		Kobiety	
		Wsp.stand.	Wsp.surowy	Wsp.stand.	Wsp.surowy
22	POMORSKIE	159,0	291,9	100,4	234,8
24	ŚLĄSKIE	157,2	321,9	98,3	249,1
26	ŚWIĘTOKRZYSKIE	152,8	307,5	83,3	210,5
28	WARMIŃSKO-MAZURSKIE	169,4	292,8	94,2	221,0
30	WIELKOPOLSKIE	169,8	302,1	103,7	242,0
32	ZACHODNIOPOMORSKIE	160,5	309,1	98,6	244,6
	Polska	156,3	297,9	94,1	232,1

Tabele 9A i 9B (str. 68 - 75) przedstawiają współczynniki surowe dla zgonów w podziale na rozpoznania i 5-letnie grupy wiekowe wśród kobiet i mężczyzn w 2018r.

Umieralność z powodu nowotworów złośliwych wzrasta z wiekiem, a szczególny jej wzrost obserwuje się po 50-tym roku życia u obu płci. W 2018 roku najwyższe współczynniki umieralności obserwowano w grupach wiekowych powyżej 85 lat zarówno u mężczyzn, jak i u kobiet (rys. 11).

Rysunek 11: Współczynniki surowe umieralności w 5-letnich przedziałach wiekowych - woj. lubelskie 2018r.⁴⁶



Struktura zgonów z powodu nowotworów złośliwych w województwie lubelskim jest zbliżona do ogólnopolskiej. Negatywnym zjawiskiem, z punktu widzenia jakości danych pochodzących z aktów zgonu przekazywanych do GUS, był wysoki u obu płci odsetek zgonów z powodu wtórnego (C77-C79) lub bliżej nieokreślonego umiejscowienia nowotworu (C76 i C80). W 2018 roku wynosił on łącznie 5,0% u mężczyzn i 5,5% u kobiet. W stosunku do roku 2009 obserwuje się spadek odsetka umiejscowień niezidentyfikowanych, kiedy to odsetki te wynosiły odpowiednio 8,8% u mężczyzn i 10,2% u kobiet⁴⁷.

Wśród mężczyzn w 2018 roku najczęstszą przyczyną zgonów z powodu nowotworu złośliwego były nowotwory płuc stanowiące 30,0% zgonów (standaryzowany współczynnik umieralności 44,8/100 tys.). Kolejne miejsca zajmowały nowotwory jelita grubego (12,0%; standaryzowany współczynnik umieralności 17,2/100 tys.), nowotwory gruczołu krokowego (10,6%; 14,0/100 tys.), nowotwory żołądka (4,8%; 7,4/100 tys.) i nowotwory pęcherza moczowego (4,7%; 6,6/100 tys.) (rys. 12).

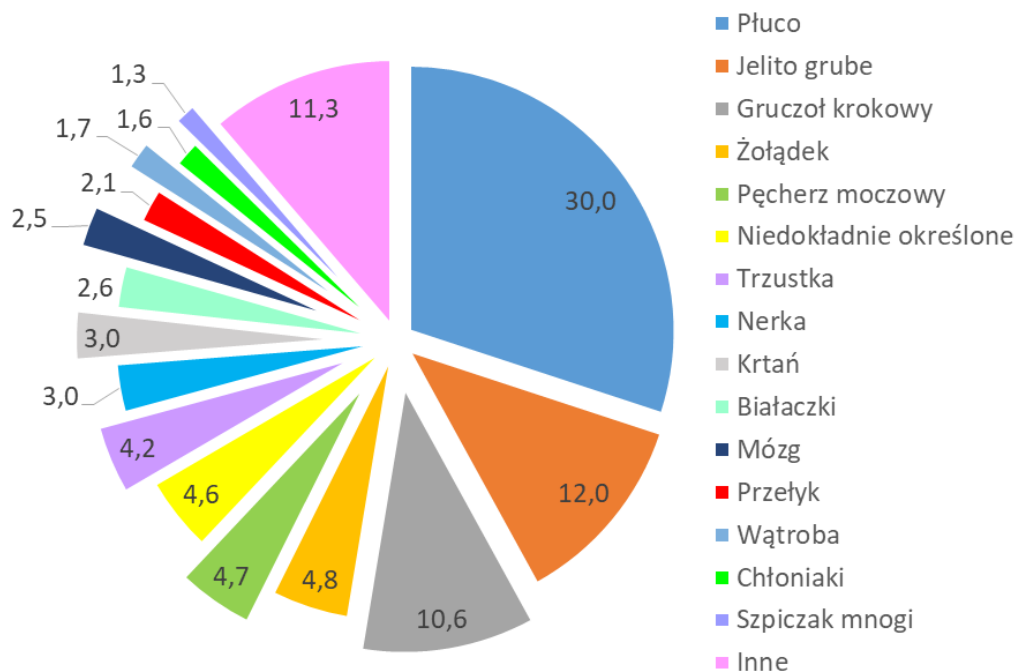
Tabela 10A oraz wykres (str. 76) przedstawiają współczynniki umieralności dla

⁴⁶ Baza danych Krajowego Rejestru Nowotworów - <http://onkologia.org.pl/raporty/> - opracowanie własne

⁴⁷ Raporty na podstawie danych Krajowego Rejestru Nowotworów - <http://onkologia.org.pl/raporty/>

najczęstszych umiejscowień nowotworów złośliwych będących przyczyną zgonów u mężczyzn w województwie lubelskim w 2018 roku.

Rysunek 12: Najczęstsze umiejscowienia nowotworów złośliwych u mężczyzn w województwie lubelskim w 2018 roku wg odsetka zarejestrowanych zgonów⁴⁸



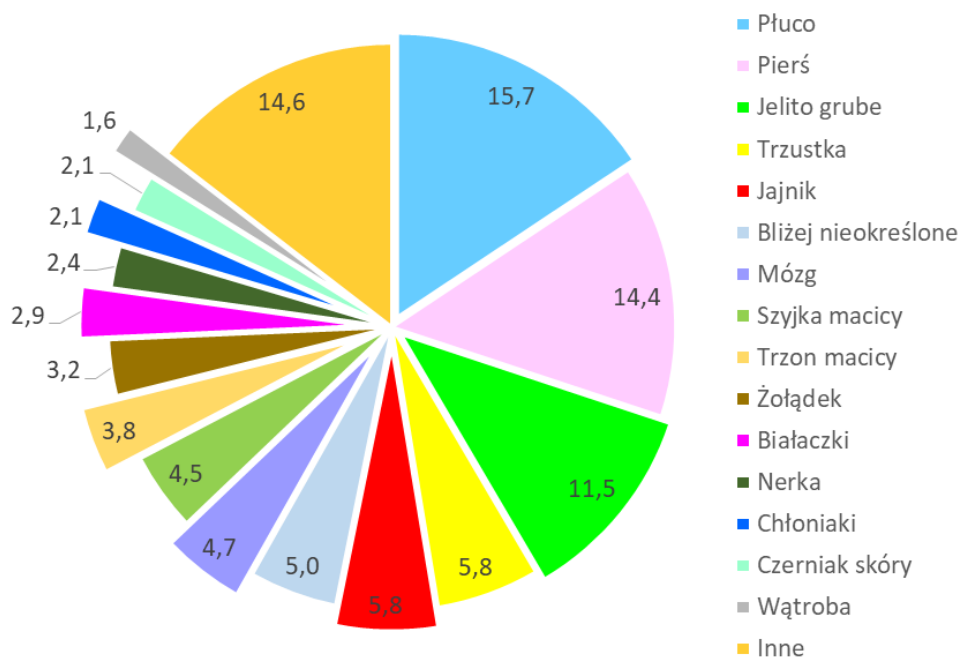
Wśród kobiet najczęstszą określoną przyczyną zgonów z powodu nowotworu złośliwego w 2018 roku były nowotwory płuca (15,7% zgonów; standaryzowany współczynnik umieralności 13,4/100 tys.), wyprzedzając nowotwory gruczołu piersiowego (14,4% zgonów; współczynnik umieralności 13,1/100 tys.). Kolejne miejsca zajmowały nowotwory jelita grubego (11,5%; 8,4/100 tys.), nowotwory jajnika (5,8%; 5,4/100 tys.) i trzustki (5,8%; 4,1/100 tys.) (rys. 13).

Tabela 10B oraz wykres (str. 77) przedstawiają współczynniki umieralności dla najczęstszych umiejscowień nowotworów złośliwych będących przyczyną zgonów u kobiet w województwie lubelskim w 2018 roku.

Tabele 11A i 11B (str. 78 - 81) przedstawiają liczbę, współczynniki surowe i standaryzowane oraz odsetki zgonów w podziale na rozpoznania wśród mężczyzn i kobiet w województwie lubelskim w 2018r.

⁴⁸ Baza danych Krajowego Rejestru Nowotworów - <http://onkologia.org.pl/raporty/> - opracowanie własne

Rysunek 13: Najczęstsze umiejscowienia nowotworów złośliwych u kobiet w województwie lubelskim w 2018 roku wg odsetka zarejestrowanych zgonów⁴⁹



⁴⁹ Baza danych Krajowego Rejestru Nowotworów - <http://epid.coi.waw.pl/krn/> - opracowanie własne

WYKAZ TABEL, MAP I WYKRESÓW

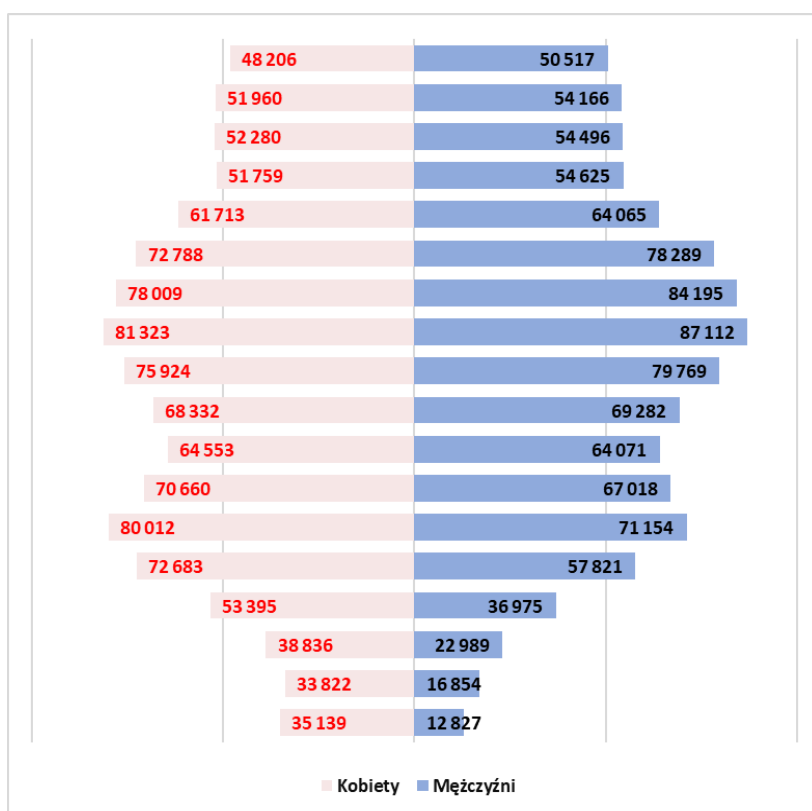
- I. Tabela 1A – Ludność w województwie lubelskim w 2018r. według płci i przedziałów wiekowych (stan na 31.XII)
- II. Tabela 1B – Ludność w województwie lubelskim w 2018r. według płci i powiatów (stan na 31.XII)
- III. Tabela 1C – Standardowa populacja świata
- IV. Tabela 2A i wykres: 15 najczęstszych lokalizacji nowotworów złośliwych u mężczyzn w województwie lubelskim w 2018 roku
- V. Tabela 2B i wykres: 15 najczęstszych lokalizacji nowotworów złośliwych u kobiet w województwie lubelskim w 2018 roku
- VI. Tabela 3A: Liczba, współczynniki surowe i standaryzowane oraz wskaźnik struktury procentowej zachorowań na nowotwory złośliwe w województwie lubelskim w 2018 roku - mężczyźni
- VII. Tabela 3B: Liczba, współczynniki surowe i standaryzowane oraz wskaźnik struktury procentowej zachorowań na nowotwory złośliwe w województwie lubelskim w 2018 roku - kobiety
- VIII. Tabela 4A: Liczba zachorowań na nowotwory złośliwe u mężczyzn w województwie lubelskim w 2018 roku, z podziałem na 5-letnie grupy wiekowe
- IX. Tabela 4B: Liczba zachorowań na nowotwory złośliwe u kobiet w województwie lubelskim w 2018 roku, z podziałem na 5-letnie grupy wiekowe
- X. Tabela 5A: Surowe współczynniki zachorowalności na nowotwory złośliwe (w przeliczeniu na 100 tys) u mężczyzn w województwie lubelskim w 2018 roku, z podziałem na 5-letnie grupy wiekowe
- XI. Tabela 5B: Surowe współczynniki zachorowalności na nowotwory złośliwe (w przeliczeniu na 100 tys) u kobiet w województwie lubelskim w 2018 roku, z podziałem na 5-letnie grupy wiekowe
- XII. Tabela 6A: Liczba zachorowań na nowotwory złośliwe u mężczyzn w powiatach województwa lubelskiego w 2018 roku, z podziałem na 5-letnie grupy wiekowe
- XIII. Tabela 6B: Liczba zachorowań na nowotwory złośliwe u kobiet w powiatach województwa lubelskiego w 2018 roku, z podziałem na 5-letnie grupy wiekowe
- XIV. Tabela 7: Surowe i standaryzowane współczynniki zachorowalności na nowotwory złośliwe w powiatach województwa lubelskiego w 2018 roku
- XV. Tabela 8A: Liczba zgonów na nowotwory złośliwe u mężczyzn w województwie lubelskim w 2018 roku, z podziałem na 5-letnie grupy wiekowe
- XVI. Tabela 8B: Liczba zgonów na nowotwory złośliwe u kobiet w województwie lubelskim w 2018 roku, z podziałem na 5-letnie grupy wiekowe
- XVII. Tabela 9A: Surowe współczynniki umieralności na nowotwory złośliwe u mężczyzn w województwie lubelskim w 2018 roku, w 5-letnich grupach wiekowych w przeliczeniu na 100 tys. mężczyzn
- XVIII. Tabela 9B: Surowe współczynniki umieralności na nowotwory złośliwe u kobiet w województwie lubelskim w 2018 roku, w 5-letnich grupach wiekowych w przeliczeniu na 100 tys. kobiet
- XIX. Tabela 10A i wykres: Najczęstsze nowotwory złośliwe będące przyczyną zgonów u mężczyzn w województwie lubelskim w 2018 roku
- XX. Tabela 10B i wykres: Najczęstsze nowotwory złośliwe będące przyczyną zgonów u kobiet w województwie lubelskim w 2018 roku

- XXI. Tabela 11A: Liczba, współczynniki surowe i standaryzowane oraz wskaźnik struktury procentowej zgonów na nowotwory złośliwe w województwie lubelskim w 2018 roku - mężczyźni
- XXII. Tabela 11B: Liczba, współczynniki surowe i standaryzowane oraz wskaźnik struktury procentowej zgonów na nowotwory złośliwe w województwie lubelskim w 2018 roku - kobiety
- XXIII. Mapa 1: Układ administracyjny województwa lubelskiego
- XXIV. Mapa 2: Gęstość zaludnienia w Polsce oraz procentowy udział ludności zamieszkałej na terenach wiejskich w 2018 roku
- XXV. Mapa 3: Rozkład geograficzny zachorowalności na nowotwory złośliwe u mężczyzn w powiatach województwa lubelskiego w latach 2014 – 2018
- XXVI. Mapa 4: Rozkład geograficzny zachorowalności na nowotwory złośliwe u kobiet w powiatach województwa lubelskiego w latach 2014 – 2018
- XXVII. Tabela 12: Średnie standaryzowane współczynniki zachorowalności na nowotwory złośliwe w powiatach województwa lubelskiego w latach 2014 – 2018
- XXVIII. Wykresy 1-14: Trendy czasowe zachorowalności na wybrane nowotwory złośliwe w województwie lubelskim w latach 1989 – 2018
- XXIX. Wykresy 15-24: Zachorowalność w 5-letnich przedziałach wiekowych dla wybranych nowotworów złośliwych w województwie lubelskim

Tabela 1A: Ludność w województwie lubelskim w 2018r. wg płci i przedziałów wiekowych (stan na 31.XII)^{50, 51}

Table 1A: Population of Lublin region by sex and age brackets, 2018 (on 31 of December)

Grupa wiekowa	Ogółem	Mężczyźni	Kobiety
00-04	98 723	50 517	48 206
05-09	106 126	54 166	51 960
10-14	106 776	54 496	52 280
15-19	106 384	54 625	51 759
20-24	125 778	64 065	61 713
25-29	151 077	78 289	72 788
30-34	162 204	84 195	78 009
35-39	168 435	87 112	81 323
40-44	155 693	79 769	75 924
45-49	137 614	69 282	68 332
50-54	128 624	64 071	64 553
55-59	137 678	67 018	70 660
60-64	151 166	71 154	80 012
65-69	130 504	57 821	72 683
70-74	90 370	36 975	53 395
75-79	61 825	22 989	38 836
80-84	50 676	16 854	33 822
85 i więcej	47 966	12 827	35 139
LUBELSKIE ogółem	2 117 619	1 026 225	1 091 394



⁵⁰ Główny Urząd Statystyczny. Baza Demografia; <http://demografia.stat.gov.pl/bazademografia>

⁵¹ Powierzchnia i ludność w przekroju terytorialnym. Główny Urząd Statystyczny, Warszawa 2019.

**Tabela 1B: Ludność w województwie lubelskim w 2018r. wg płci i powiatów
(stan na 31.XII)^{52, 53}**

**Table 1B: Population of Lublin region by sex and districts, 2018
(on 31 December)**

Powiat	Ogółem	Mężczyźni	Kobiety
Powiat bialski	111 391	55 354	56 037
Powiat biłgorajski	101 435	50 005	51 430
Powiat chełmski	78 228	38 608	39 620
Powiat hrubieszowski	63 698	31 249	32 449
Powiat janowski	46 057	22 811	23 246
Powiat krasnostawski	63 925	31 117	32 808
Powiat kraśnicki	96 043	46 675	49 368
Powiat lubartowski	88 789	43 360	45 429
Powiat lubelski	154 387	75 610	78 777
Powiat łęczyński	57 457	28 187	29 270
Powiat łukowski	107 449	53 447	54 002
Powiat opolski	59 726	29 162	30 564
Powiat parczewski	34 954	17 340	17 614
Powiat puławski	113 762	54 507	59 255
Powiat radzyński	59 278	29 586	29 692
Powiat rycki	56 166	27 975	28 191
Powiat świdnicki	72 039	34 650	37 389
Powiat tomaszowski	83 715	41 255	42 460
Powiat włodawski	38 668	19 067	19 601
Powiat zamojski	106 935	52 693	54 242
Powiat m. Biała Podlaska	57 352	27 455	29 897
Powiat m. Chełm	62 670	29 425	33 245
Powiat m. Lublin	339 682	156 631	183 051
Powiat m. Zamość	63 813	30 056	33 757
Razem	2 117 619	1 026 225	1 091 394

⁵² Główny Urząd Statystyczny. Baza Demografia; <http://demografia.stat.gov.pl/bazademografia/>

⁵³ Powierzchnia i ludność w przekroju terytorialnym. Główny Urząd Statystyczny, Warszawa 2019.

Tabela 1C: Standardowa populacja świata)⁵⁴
Table 1C: World standard population

Grupa wiekowa	Świat
0-4	12000
05-09	10000
10-14	9000
15-19	9000
20-24	8000
25-29	8000
30-34	6000
35-39	6000
40-44	6000
45-49	6000
50-54	5000
55-59	4000
60-64	4000
65-69	3000
70-74	2000
75-79	1000
80-84	500
85+	500
Total	100000

⁵⁴ Glossary of Terms, Cancer Incidence In Five Continents Volume X. International Agency for Research on Cancer; WHO; IARC, Lyon 2013; <http://ci5.iarc.fr/CI5-X/Pages/glossary.aspx>

Tabela 2A: 15 najczęstszych lokalizacji nowotworów złośliwych umęczyzn w województwie lubelskim w 2018 roku

Table 2A: 15 the most frequent cancer sites in males, Lublin region, 2018

L.p.	Kod ICD-X	Umiejscowienie	Liczba	Wsp. surowy	Wsp. stand.	Wsk. %
1	C61	Gruczoł krokowy	965	93,9	49,3	20,6
2	C33-C34	Płuco	647	62,9	34,4	13,8
3	C18-C20	Jelito grube	611	59,4	31,7	13,0
4	C67	Pęcherz moczowy	384	37,3	19,2	8,2
5	C64	Nerka	197	19,2	11,9	4,2
6	C16	Żołądek	183	17,8	9,5	3,9
7	C32	Krtąń	121	11,8	6,8	2,6
8	C77-C80	Wtórne i nieokreślone	120	11,7	5,9	2,6
9	C43+D03	Czerniak skóry	86	8,4	4,8	1,8
10	C25	Trzustka	75	7,3	4,1	1,6
11	C81-85	Chłoniaki	74	7,2	4,7	1,6
12	C91-95	Białaczki	68	6,6	5,0	1,5
13	C71	Mózg	62	6,0	4,2	1,3
14	C62	Jądro	57	5,5	5,1	1,2
15	C15	Przełyk	40	3,9	2,5	0,9

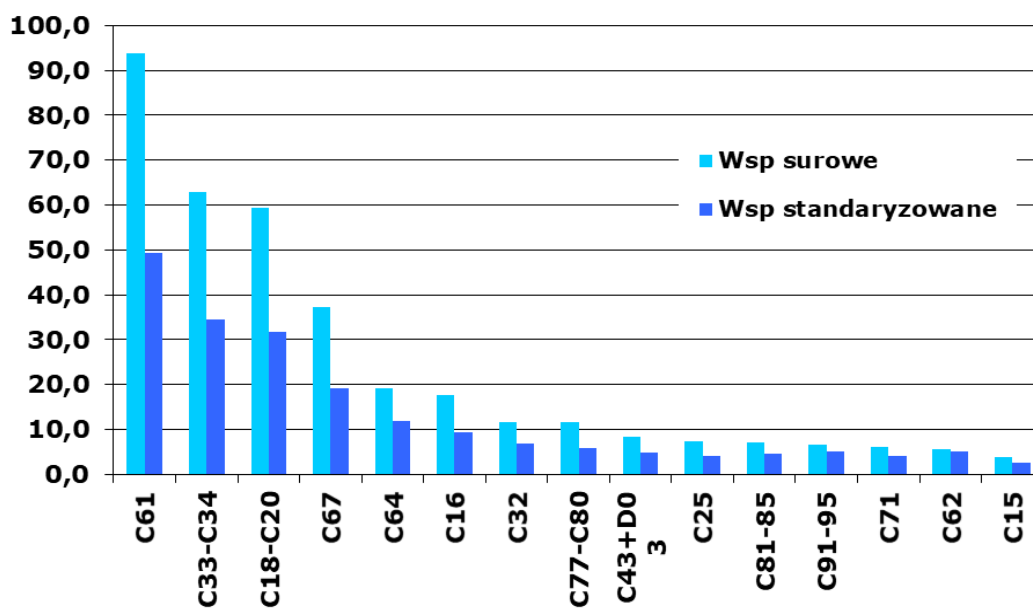


Tabela 2B: 15 najczęstszych lokalizacji nowotworów złośliwych wśród kobiet w województwie lubelskim w 2018 roku

Table 2B: 15 the most frequent cancer sites in females, Lublin Region, 2018

L.p.	Kod ICD-X	Umiejscowienie	Liczba	Wsp. surowy	Wsp. stand.	Wsk. %
1	C50+D05	Pierś	880	77,5	42,3	20,2
2	C18-C20	Jelito grube	469	42,9	18,0	10,8
3	C54	Trzon macicy	353	32,3	15,6	8,1
4	C33-C34	Płuco	290	26,5	12,2	6,7
5	C53+D06	Szyjka macicy	206	15,6	8,4	4,7
6	C56	Jajnik	171	14,1	8,1	3,9
7	C16	Żołądek	124	11,3	4,9	2,8
8	C64	Nerka	119	10,9	5,4	2,7
9	C73	Tarczycza	112	10,2	7,5	2,6
10	C43	Czerniak skóry	108	9,9	4,3	2,5
11	C77-C80	Wtórne i nieokreślone	107	9,8	3,3	2,5
12	C81-85	Chłoniaki	105	9,6	5,1	2,4
13	C25	Trzustka	90	8,2	3,6	2,1
14	C67	Pęcherz moczowy	61	5,5	2,5	1,4
15	C91-95	Białaczki	58	5,3	3,3	1,3

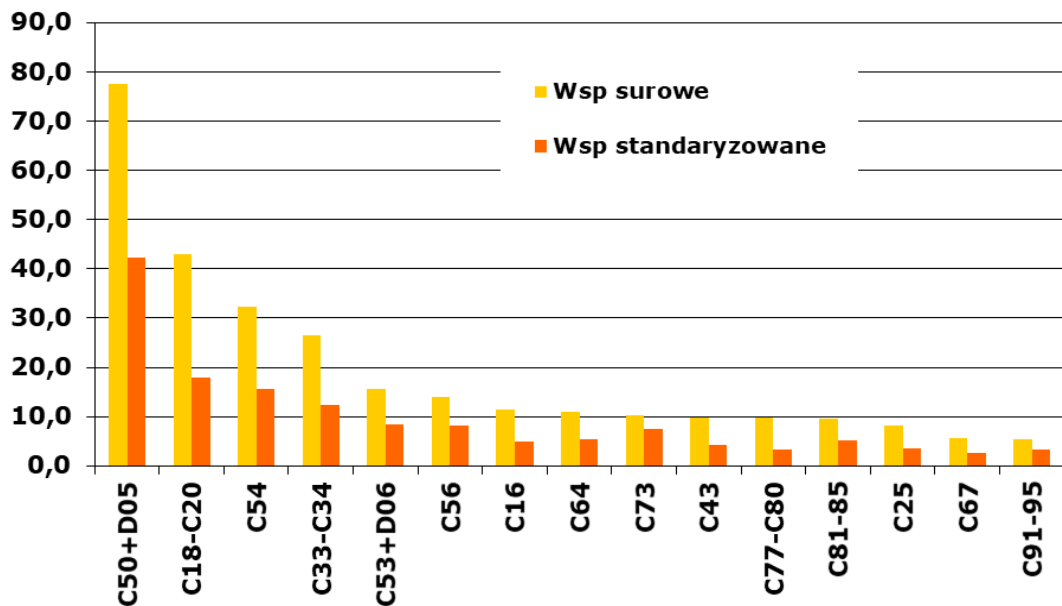


Tabela 3A: Liczba, współczynniki surowe i standaryzowane oraz wskaźnik struktury procentowej zachorowań na nowotwory złośliwe w województwie lubelskim w 2018 roku - mężczyźni

Table 3A: The number, crude and standardized rates, cancer incidence rate in percent in males, Lublin Region, 2018

ICD 10	Rozpoznanie	Liczba przypadków	Wsp. surowy	Wsp. standaryz.	Wsk. struktury %
C00	Nowotwory złośliwe wargi	27	2,63	1,35	0,58
C01	Nowotwór złośliwy nasady języka	17	1,65	0,99	0,36
C02	Nowotwór złośliwy innych i nieokreślonych części języka	12	1,17	0,73	0,26
C03	Nowotwór złośliwy dziąsła	0	0,00	0,00	0,00
C04	Nowotwór złośliwy dna jamy ustnej	29	2,82	1,84	0,62
C05	Nowotwór złośliwy podniebienia	8	0,78	0,52	0,17
C06	Nowotwór złośliwy innych i nieokreślonych części jamy ustnej	2	0,19	0,11	0,04
C07	Nowotwór złośliwy ślinianki przyusznej	8	0,78	0,49	0,17
C08	Nowotwór złośliwy innych i nieokreślonych dużych gruczołów ślinowych	6	0,58	0,34	0,13
C09	Nowotwory złośliwe migdałka	12	1,17	0,75	0,26
C10	Nowotwór złośliwy części ustnej gardła (oropharynx)	23	2,24	1,29	0,49
C11	Nowotwór złośliwy części nosowej gardła (nasopharynx)	5	0,49	0,30	0,11
C12	Nowotwór złośliwy zachyłka gruszkowatego	3	0,29	0,19	0,06
C13	Nowotwór złośliwy części krtaniowej gardła (hypopharynx)	16	1,56	0,94	0,34
C14	Nowotwór złośliwy o innym i bliżej nieokreślonym umiejscowieniu w obrębie wargi, jamy ustnej i gardła	3	0,29	0,17	0,06
C15	Nowotwór złośliwy przełyku	40	3,89	2,50	0,85
C16	Nowotwór złośliwy żołądka	183	17,80	9,47	3,91
C17	Nowotwór złośliwy jelita cienkiego	17	1,65	1,00	0,36
C18	Nowotwór złośliwy okrężnicy	371	36,08	19,11	7,92
C19	Nowotwór złośliwy zgięcia esiczo -odbytniczego	39	3,79	1,90	0,83
C20	Nowotwór złośliwy odbytnicy	201	19,55	10,68	4,29
C21	Nowotwór złośliwy odbytu i kanału odbytu	6	0,58	0,46	0,13
C22	Nowotwór złośliwy wątroby i przewodów żółciowych wewnątrzwątrobowych	33	3,21	1,81	0,70
C23	Nowotwór złośliwy pęcherzyka żółciowego	9	0,88	0,47	0,19
C24	Nowotwór złośliwy innych i nieokreślonych części dróg żółciowych	14	1,36	0,69	0,30
C25	Nowotwór złośliwy trzustki	75	7,29	4,14	1,60

LUBELSKI REJESTR NOWOTWORÓW – WOJEWÓDZKIE BIURO REJESTRACJI

ICD 10	Rozpoznanie	Liczba przypadków	Wsp. surowy	Wsp. standaryz.	Wsk. struktury %
C26	Nowotwór złośliwy innych i niedokładnie określonych narządów trawiennych	5	0,49	0,24	0,11
C30	Nowotwór złośliwy jamy nosowej i ucha środkowego	3	0,29	0,15	0,06
C31	Nowotwór złośliwy zatok przynosowych	3	0,29	0,13	0,06
C32	Nowotwór złośliwy krtani	121	11,77	6,78	2,58
C33	Nowotwór złośliwy tchawicy	2	0,19	0,08	0,04
C34	Nowotwór złośliwy oskrzela i płuca	645	62,73	34,37	13,77
C37	Nowotwór złośliwy grasicy	1	0,10	0,06	0,02
C38	Nowotwór złośliwy serca, śródpiersia i opłucnej	5	0,49	0,28	0,11
C39	Nowotwór złośliwy innych i niedokładnie określonych części układu oddechowego i narządów klatki piersiowej	0	0,00	0,00	0,00
C40	Nowotwór złośliwy kości i chrząstki stawowej kończyn	2	0,19	0,24	0,04
C41	Nowotwór złośliwy kości i chrząstki stawowej o innym i nieokreślonym umiejscowieniu	2	0,19	0,11	0,04
C43	Czerniak złośliwy skóry	85	8,27	4,76	1,81
C44	Inne nowotwory złośliwe skóry	515	50,09	25,16	10,99
C45	Międzybłoniak	10	0,97	0,57	0,21
C46	Mięsak Kaposi'ego	2	0,19	0,11	0,04
C47	Nowotwory złośliwe nerwów obwodowych i autonomicznego układu nerwowego	0	0,00	0,00	0,00
C48	Nowotwór złośliwy przestrzeni zaotrzewnowej i otrzewnej	4	0,39	0,23	0,09
C49	Nowotwory złośliwe tkanki łącznej i innych tkanek miękkich	23	2,24	1,40	0,49
C50	Nowotwór złośliwy sutka	5	0,49	0,30	0,11
C51	Nowotwór złośliwy sromu	0	0,00	0,00	0,00
C52	Nowotwór złośliwy pochwy	0	0,00	0,00	0,00
C53	Nowotwór złośliwy szyjki macicy	0	0,00	0,00	0,00
C54	Nowotwór złośliwy trzonu macicy	0	0,00	0,00	0,00
C55	Nowotwór złośliwy nieokreślonej części macicy	0	0,00	0,00	0,00
C56	Nowotwór złośliwy jajnika	0	0,00	0,00	0,00
C57	Nowotwór złośliwy innych i nieokreślonych żeńskich narządów płciowych	0	0,00	0,00	0,00
C58	Nowotwór złośliwy łożyska	0	0,00	0,00	0,00
C60	Nowotwór złośliwy prącia	16	1,56	0,85	0,34
C61	Nowotwór złośliwy gruczołu krokowego	965	93,85	49,32	20,60
C62	Nowotwór złośliwy jądra	57	5,54	5,11	1,22

LUBELSKI REJESTR NOWOTWORÓW – WOJEWÓDZKIE BIURO REJESTRACJI

ICD 10	Rozpoznanie	Liczba przypadków	Wsp. surowy	Wsp. standaryz.	Wsk. struktury %
C63	Nowotwór złośliwy innych i nieokreślonych męskich narządów płciowych	0	0,00	0,00	0,00
C64	Nowotwór złośliwy nerki za wyjątkiem miedniczki nerkowej	197	19,16	11,91	4,20
C65	Nowotwór złośliwy miedniczki nerkowej	12	1,17	0,65	0,26
C66	Nowotwór złośliwy moczowodu	7	0,68	0,40	0,15
C67	Nowotwór złośliwy pęcherza moczowego	384	37,35	19,24	8,20
C68	Nowotwór złośliwy innych i nieokreślonych narządów moczowych	1	0,10	0,05	0,02
C69	Nowotwór złośliwy oka	18	1,75	1,24	0,38
C70	Nowotwór złośliwy opon	0	0,00	0,00	0,00
C71	Nowotwór złośliwy mózgu	62	6,03	4,15	1,32
C72	Nowotwór złośliwy rdzenia kręgowego, nerwów czaszkowych i innych części centralnego systemu nerwowego	1	0,10	0,04	0,02
C73	Nowotwór złośliwy tarczycy	25	2,43	1,67	0,53
C74	Nowotwór złośliwy nadnerczy	1	0,10	0,06	0,02
C75	Nowotwór złośliwy innych gruczołów wydzielania wewnętrznego i struktur pokrewnych	2	0,19	0,15	0,04
C76	Nowotwór złośliwy umiejscowień innych i niedokładnie określonych	11	1,07	0,67	0,23
C77	Wtórne i nieokreślone nowotwory węzłów chłonnych	3	0,29	0,19	0,06
C78	Wtórne nowotwory złośliwe układu oddechowego i trawiennego	53	5,15	2,51	1,13
C79	Wtórny nowotwór złośliwy innych umiejscowień	35	3,40	1,71	0,75
C80	Nowotwór złośliwy bez określenia jego umiejscowienia	29	2,82	1,52	0,62
C81	Choroba Hodgkina	9	0,88	0,97	0,19
C82	Chłoniaki nieziarnicze guzkowe (grudkowe)	6	0,58	0,31	0,13
C83	Chłoniaki nieziarnicze rozlane	45	4,38	2,55	0,96
C84	Obwodowy i skórny chłoniak z komórek T	3	0,29	0,16	0,06
C85	Inne i nieokreślone postacie chłoniaków nieziarniczych	11	1,07	0,73	0,23
C88	Złośliwe choroby immunoproliferacyjne	0	0,00	0,00	0,00
C90	Szpiczak mnogi i nowotwory z komórek plazmatycznych	30	2,92	1,46	0,64
C91	Białaczka limfatyczna	43	4,18	3,24	0,92
C92	Białaczka szpikowa	23	2,24	1,54	0,49
C93	Białaczka monocytowa	0	0,00	0,00	0,00
C94	Inne białaczki określonego rodzaju	1	0,10	0,06	0,02
C95	Białaczka z komórek nieokreślonego rodzaju	1	0,10	0,18	0,02

LUBELSKI REJESTR NOWOTWORÓW – WOJEWÓDZKIE BIURO REJESTRACJI

ICD 10	Rozpoznanie	Liczba przypadków	Wsp. surowy	Wsp. standaryz.	Wsk. struktury %
C96	Inny i nieokreślony nowotwór złośliwy tkanki limfatycznej, krwiotwórczej i tkanek pokrewnych	0	0,00	0,00	0,00
C97	Nowotwory złośliwe niezależnych (pierwotnych) mnogich umiejscowień	0	0,00	0,00	0,00
D00	Rak in situ jamy ustnej, przełyku i żołądka	2	0,19	0,12	0,04
D01	Raki in situ innych i nieokreślonych części narządów trawiennych	4	0,39	0,20	0,09
D02	Rak in situ ucha środkowego i układu oddechowego	3	0,29	0,17	0,06
D03	Czerniak in situ	1	0,10	0,06	0,02
D04	Rak in situ skóry	22	2,14	1,07	0,47
D05	Rak in situ sutka	0	0,00	0,00	0,00
D06	Rak in situ szyjki macicy	0	0,00	0,00	0,00
D07	Rak in situ innych i nieokreślonych narządów płciowych	3	0,29	0,18	0,06
D09	Rak in situ innych i nieokreślonych umiejscowień	7	0,68	0,35	0,15
C00-D09	Nowotwory złośliwe ogółem	4685	455,64	251,99	100,00

Tabela 3B: Liczba, współczynniki surowe i standaryzowane oraz wskaźnik struktury procentowej zachorowań na nowotwory złośliwe w województwie lubelskim w 2018 roku - kobiety

Table 3B: The number, crude and standardized rates, cancer incidence rate in percent in females, Lublin Region, 2018

ICD 10	Rozpoznanie	Liczba przypadków	Wsp. surowy	Wsp. standaryz.	Wsk. struktury %
C00	Nowotwory złośliwe wargi	10	0,91	0,19	0,23
C01	Nowotwór złośliwy nasady języka	5	0,46	0,25	0,11
C02	Nowotwór złośliwy innych i nieokreślonych części języka	5	0,46	0,18	0,11
C03	Nowotwór złośliwy dziąsła	0	0,00	0,00	0,00
C04	Nowotwór złośliwy dna jamy ustnej	1	0,09	0,04	0,02
C05	Nowotwór złośliwy podniebienia	1	0,09	0,01	0,02
C06	Nowotwór złośliwy innych i nieokreślonych części jamy ustnej	5	0,46	0,30	0,11
C07	Nowotwór złośliwy ślinianki przyusznej	6	0,55	0,29	0,14
C08	Nowotwór złośliwy innych i nieokreślonych dużych gruczołów ślinowych	2	0,18	0,08	0,05
C09	Nowotwory złośliwe migdałka	8	0,73	0,45	0,18
C10	Nowotwór złośliwy części ustnej gardła (oropharynx)	5	0,46	0,21	0,11
C11	Nowotwór złośliwy części nosowej gardła (nasopharynx)	4	0,37	0,23	0,09
C12	Nowotwór złośliwy zachyłka gruszkowatego	0	0,00	0,00	0,00
C13	Nowotwór złośliwy części krtaniowej gardła (hypopharynx)	0	0,00	0,00	0,00
C14	Nowotwór złośliwy o innym i bliżej nieokreślonym umiejscowieniu w obrębie wargi, jamy ustnej i gardła	0	0,00	0,00	0,00
C15	Nowotwór złośliwy przełyku	13	1,19	0,44	0,30
C16	Nowotwór złośliwy żołądka	124	11,34	4,85	2,84
C17	Nowotwór złośliwy jelita cienkiego	17	1,55	0,61	0,39
C18	Nowotwór złośliwy okrężnicy	310	28,35	12,04	7,11
C19	Nowotwór złośliwy zgięcia esiczo -odbytniczego	14	1,28	0,48	0,32
C20	Nowotwór złośliwy odbytnicy	145	13,26	5,50	3,33
C21	Nowotwór złośliwy odbytu i kanału odbytu	7	0,64	0,33	0,16
C22	Nowotwór złośliwy wątroby i przewodów żółciowych wewnątrzwątrobowych	23	2,10	0,91	0,53
C23	Nowotwór złośliwy pęcherzyka żółciowego	27	2,47	1,05	0,62
C24	Nowotwór złośliwy innych i nieokreślonych części dróg żółciowych	11	1,01	0,54	0,25
C25	Nowotwór złośliwy trzustki	90	8,23	3,58	2,06

LUBELSKI REJESTR NOWOTWORÓW – WOJEWÓDZKIE BIURO REJESTRACJI

ICD 10	Rozpoznanie	Liczba przypadków	Wsp. surowy	Wsp. standaryz.	Wsk. struktury %
C26	Nowotwór złośliwy innych i niedokładnie określonych narządów trawiennych	2	0,18	0,05	0,05
C30	Nowotwór złośliwy jamy nosowej i ucha środkowego	2	0,18	0,08	0,05
C31	Nowotwór złośliwy zatok przynosowych	1	0,09	0,06	0,02
C32	Nowotwór złośliwy krtani	15	1,37	0,80	0,34
C33	Nowotwór złośliwy tchawicy	1	0,09	0,01	0,02
C34	Nowotwór złośliwy oskrzela i płuca	289	26,43	12,22	6,63
C37	Nowotwór złośliwy grasicy	1	0,09	0,04	0,02
C38	Nowotwór złośliwy serca, śródpiersia i opłucnej	4	0,37	0,15	0,09
C39	Nowotwór złośliwy innych i niedokładnie określonych części układu oddechowego i narządów klatki piersiowej	0	0,00	0,00	0,00
C40	Nowotwór złośliwy kości i chrząstki stawowej kończyn	5	0,46	0,38	0,11
C41	Nowotwór złośliwy kości i chrząstki stawowej o innym i nieokreślonym umiejscowieniu	0	0,00	0,00	0,00
C43	Czerniak złośliwy skóry	106	9,69	4,20	2,43
C44	Inne nowotwory złośliwe skóry	667	61,00	22,54	15,30
C45	Międzybłoniak	4	0,37	0,18	0,09
C46	Mięsak Kaposi'ego	0	0,00	0,00	0,00
C47	Nowotwory złośliwe nerwów obwodowych i autonomicznego układu nerwowego	0	0,00	0,00	0,00
C48	Nowotwór złośliwy przestrzeni zaotrzewnowej i otrzewnej	4	0,37	0,22	0,09
C49	Nowotwory złośliwe tkanki łącznej i innych tkanek miękkich	14	1,28	0,94	0,32
C50	Nowotwór złośliwy sutka	847	77,47	42,27	19,43
C51	Nowotwór złośliwy sromu	27	2,47	0,88	0,62
C52	Nowotwór złośliwy pochwy	5	0,46	0,22	0,11
C53	Nowotwór złośliwy szyjki macicy	154	14,08	8,06	3,53
C54	Nowotwór złośliwy trzonu macicy	353	32,29	15,63	8,10
C55	Nowotwór złośliwy nieokreślonej części macicy	2	0,18	0,09	0,05
C56	Nowotwór złośliwy jajnika	171	15,64	8,37	3,92
C57	Nowotwór złośliwy innych i nieokreślonych żeńskich narządów płciowych	4	0,37	0,19	0,09
C58	Nowotwór złośliwy łożyska	1	0,09	0,08	0,02
C60	Nowotwór złośliwy prącia	0	0,00	0,00	0,00
C61	Nowotwór złośliwy gruczołu krokowego	0	0,00	0,00	0,00

LUBELSKI REJESTR NOWOTWORÓW – WOJEWÓDZKIE BIURO REJESTRACJI

ICD 10	Rozpoznanie	Liczba przypadków	Wsp. surowy	Wsp. standaryz.	Wsk. struktury %
C62	Nowotwór złośliwy jądra	0	0,00	0,00	0,00
C63	Nowotwór złośliwy innych i nieokreślonych męskich narządów płciowych	0	0,00	0,00	0,00
C64	Nowotwór złośliwy nerki za wyjątkiem miedniczki nerkowej	119	10,88	5,38	2,73
C65	Nowotwór złośliwy miedniczki nerkowej	3	0,27	0,10	0,07
C66	Nowotwór złośliwy moczowodu	4	0,37	0,11	0,09
C67	Nowotwór złośliwy pęcherza moczowego	117	10,70	4,60	2,68
C68	Nowotwór złośliwy innych i nieokreślonych narządów moczowych	0	0,00	0,00	0,00
C69	Nowotwór złośliwy oka	19	1,74	1,07	0,44
C70	Nowotwór złośliwy opon	6	0,55	0,27	0,14
C71	Nowotwór złośliwy mózgu	37	3,38	2,71	0,85
C72	Nowotwór złośliwy rdzenia kręgowego, nerwów czaszkowych i innych części centralnego systemu nerwowego	0	0,00	0,00	0,00
C73	Nowotwór złośliwy tarczycy	112	10,24	7,49	2,57
C74	Nowotwór złośliwy nadnerczy	4	0,37	0,19	0,09
C75	Nowotwór złośliwy innych gruczołów wydzielania wewnętrznego i struktur pokrewnych	2	0,18	0,17	0,05
C76	Nowotwór złośliwy umiejscowień innych i niedokładnie określonych	3	0,27	0,13	0,07
C77	Wtórne i nieokreślone nowotwory węzłów chłonnych	2	0,18	0,13	0,05
C78	Wtórne nowotwory złośliwe układu oddechowego i trawiennego	61	5,58	1,93	1,40
C79	Wtórny nowotwór złośliwy innych umiejscowień	21	1,92	0,55	0,48
C80	Nowotwór złośliwy bez określenia jego umiejscowienia	23	2,10	0,68	0,53
C81	Choroba Hodgkina	16	1,46	1,35	0,37
C82	Chłoniaki nieziarnicze guzkowe (grudkowe)	19	1,74	0,86	0,44
C83	Chłoniaki nieziarnicze rozlane	52	4,76	2,10	1,19
C84	Obwodowy i skórny chłoniak z komórek T	4	0,37	0,31	0,09
C85	Inne i nieokreślone postacie chłoniaków nieziarniczych	14	1,28	0,52	0,32
C88	Złośliwe choroby immunoproliferacyjne	0	0,00	0,00	0,00
C90	Szpiczak mnogi i nowotwory z komórek plazmatycznych	24	2,20	0,94	0,55
C91	Białaczka limfatyczna	36	3,29	2,16	0,83
C92	Białaczka szpikowa	21	1,92	1,07	0,48
C93	Białaczka monocytowa	1	0,09	0,03	0,02

LUBELSKI REJESTR NOWOTWORÓW – WOJEWÓDZKIE BIURO REJESTRACJI

ICD 10	Rozpoznanie	Liczba przypadków	Wsp. surowy	Wsp. standaryz.	Wsk. struktury %
C94	Inne białaczki określonego rodzaju	0	0,00	0,00	0,00
C95	Białaczka z komórek nieokreślonego rodzaju	0	0,00	0,00	0,00
C96	Inny i nieokreślony nowotwór złośliwy tkanki limfatycznej, krwiotwórczej i tkanek pokrewnych	0	0,00	0,00	0,00
C97	Nowotwory złośliwe niezależnych (pierwotnych) mnogich umiejscowień	0	0,00	0,00	0,00
D00	Rak in situ jamy ustnej, przełyku i żołądka	0	0,00	0,00	0,00
D01	Raki in situ innych i nieokreślonych części narządów trawiennych	5	0,46	0,30	0,11
D02	Rak in situ ucha środkowego i układu oddechowego	0	0,00	0,00	0,00
D03	Czerniak in situ	2	0,18	0,14	0,05
D04	Rak in situ skóry	31	2,84	0,85	0,71
D05	Rak in situ sutka	33	3,02	1,88	0,76
D06	Rak in situ szyjki macicy	52	4,76	4,18	1,19
D07	Rak in situ innych i nieokreślonych narządów płciowych	4	0,37	0,18	0,09
D09	Rak in situ innych i nieokreślonych umiejscowień	1	0,09	0,04	0,02
C00-D09	Nowotwory złośliwe ogółem	4360	398,76	192,64	100,00

Tabela 4A: Liczba zachorowań na nowotwory złośliwe u mężczyzn w województwie lubelskim w 2018 roku, z podziałem na 5-letnie grupy wiekowe

Table 4A: Registered new cancer cases by 5-year age groups, males, Lublin Region, 2018

	00-04	05-09	10-14	15-19	20-24	25-29	30-34	35-39	40-44	45-49	50-54	55-59	60-64	65-69	70-74	75-79	80-84	85+	Ogółem
C00-C14	0	0	0	0	0	0	1	1	7	12	12	28	41	29	22	5	9	4	171
C00	0	0	0	0	0	0	0	0	0	1	2	3	1	4	5	2	6	3	27
C01	0	0	0	0	0	0	0	0	1	1	1	3	4	2	3	0	1	1	17
C02	0	0	0	0	0	0	0	0	1	0	2	3	3	3	0	0	0	0	12
C03	0	0	0	0	0	0	0	0	0	0	0	0	0	0	0	0	0	0	0
C04	0	0	0	0	0	0	0	1	0	6	0	8	7	3	4	0	0	0	29
C05	0	0	0	0	0	0	0	0	2	0	2	0	1	0	2	1	0	0	8
C06	0	0	0	0	0	0	0	0	0	0	1	0	0	0	0	0	1	0	2
C07	0	0	0	0	0	0	1	0	0	1	0	0	4	1	1	0	0	0	8
C08	0	0	0	0	0	0	0	0	0	1	1	0	1	0	0	2	1	0	6
C09	0	0	0	0	0	0	0	0	2	1	0	3	1	2	3	0	0	0	12
C10	0	0	0	0	0	0	0	0	0	0	1	2	10	9	1	0	0	0	23
C11	0	0	0	0	0	0	0	0	1	0	0	2	1	1	0	0	0	0	5
C12	0	0	0	0	0	0	0	0	0	0	1	0	0	0	2	0	0	0	3
C13	0	0	0	0	0	0	0	0	0	1	1	2	7	4	1	0	0	0	16
C14	0	0	0	0	0	0	0	0	0	0	0	2	1	0	0	0	0	0	3
C15-C26	0	0	0	0	0	1	2	12	17	21	48	93	155	204	156	129	95	60	993
C15	0	0	0	0	0	0	0	0	1	4	9	5	7	8	1	5	0	0	40
C16	0	0	0	0	0	0	0	1	3	2	6	21	28	41	26	23	17	15	183
C17	0	0	0	0	0	0	0	0	3	1	1	2	2	3	1	3	1	0	17
C18	0	0	0	0	0	1	2	6	5	6	12	25	61	69	60	55	44	25	371
C19	0	0	0	0	0	0	0	0	0	0	2	1	6	9	4	10	6	1	39
C20	0	0	0	0	0	0	0	2	3	4	7	23	32	47	35	21	17	10	201
C21	0	0	0	0	0	0	0	0	1	2	2	1	0	0	0	0	0	0	6
C22	0	0	0	0	0	0	0	0	1	0	4	7	3	4	6	3	3	2	33
C23	0	0	0	0	0	0	0	0	0	0	0	0	0	6	2	0	0	1	9
C24	0	0	0	0	0	0	0	0	0	0	0	2	0	5	3	0	2	2	14
C25	0	0	0	0	0	0	0	3	0	2	5	6	15	12	17	8	5	2	75
C26	0	0	0	0	0	0	0	0	0	0	0	0	1	0	1	1	0	2	5
C30-C39	0	0	0	0	0	0	0	1	6	12	39	70	157	199	135	87	54	20	780

LUBELSKI REJESTR NOWOTWORÓW – WOJEWÓDZKIE BIURO REJESTRACJI

	00-04	05-09	10-14	15-19	20-24	25-29	30-34	35-39	40-44	45-49	50-54	55-59	60-64	65-69	70-74	75-79	80-84	85+	Ogółem
C30	0	0	0	0	0	0	0	0	0	1	0	0	0	0	0	0	2	0	3
C31	0	0	0	0	0	0	0	0	0	0	0	0	0	1	0	0	0	2	3
C32	0	0	0	0	0	0	0	1	2	1	11	15	27	32	17	8	6	1	121
C33	0	0	0	0	0	0	0	0	0	0	0	0	0	1	0	0	1	0	2
C34	0	0	0	0	0	0	0	0	4	9	28	54	130	165	116	78	45	16	645
C37	0	0	0	0	0	0	0	0	0	0	0	1	0	0	0	0	0	0	1
C38	0	0	0	0	0	0	0	0	0	1	0	0	0	0	2	1	0	1	5
C39	0	0	0	0	0	0	0	0	0	0	0	0	0	0	0	0	0	0	0
C40-C49	0	0	0	1	0	1	9	9	16	13	26	33	75	81	102	98	85	94	643
C40	0	0	0	1	0	0	0	0	1	0	0	0	0	0	0	0	0	0	2
C41	0	0	0	0	0	0	0	0	0	0	1	0	0	0	0	0	1	0	2
C43	0	0	0	0	0	0	4	2	6	2	7	5	12	9	15	9	7	7	85
C44	0	0	0	0	0	0	4	5	7	10	16	21	57	66	81	86	76	86	515
C45	0	0	0	0	0	0	0	1	1	0	0	1	0	4	2	1	0	0	10
C46	0	0	0	0	0	0	0	0	0	0	0	1	0	1	0	0	0	0	2
C47	0	0	0	0	0	0	0	0	0	0	0	0	0	0	0	0	0	0	0
C48	0	0	0	0	0	0	0	0	0	0	0	1	1	0	2	0	0	0	4
C49	0	0	0	0	0	1	1	1	1	1	2	4	5	1	2	2	1	1	23
C50	0	0	0	0	0	0	0	0	0	0	1	2	0	1	1	0	0	0	5
C51-C58	0	0	0	0	0	0	0	0	0	0	0	0	0	0	0	0	0	0	0
C51	0	0	0	0	0	0	0	0	0	0	0	0	0	0	0	0	0	0	0
C52	0	0	0	0	0	0	0	0	0	0	0	0	0	0	0	0	0	0	0
C53	0	0	0	0	0	0	0	0	0	0	0	0	0	0	0	0	0	0	0
C54	0	0	0	0	0	0	0	0	0	0	0	0	0	0	0	0	0	0	0
C55	0	0	0	0	0	0	0	0	0	0	0	0	0	0	0	0	0	0	0
C56	0	0	0	0	0	0	0	0	0	0	0	0	0	0	0	0	0	0	0
C57	0	0	0	0	0	0	0	0	0	0	0	0	0	0	0	0	0	0	0
C58	0	0	0	0	0	0	0	0	0	0	0	0	0	0	0	0	0	0	0
C60-C68	3	0	0	3	9	13	9	21	11	15	53	126	273	349	296	233	136	89	1639
C60	0	0	0	0	0	0	0	0	1	0	0	5	1	1	4	1	2	1	16
C61	0	0	0	0	0	0	0	0	0	3	17	62	174	223	210	153	84	39	965
C62	0	0	0	3	9	13	9	12	2	2	2	0	2	1	1	1	0	0	57
C63	0	0	0	0	0	0	0	0	0	0	0	0	0	0	0	0	0	0	0
C64	3	0	0	0	0	0	0	8	4	7	19	24	44	39	23	14	7	5	197

LUBELSKI REJESTR NOWOTWORÓW – WOJEWÓDZKIE BIURO REJESTRACJI

	00-04	05-09	10-14	15-19	20-24	25-29	30-34	35-39	40-44	45-49	50-54	55-59	60-64	65-69	70-74	75-79	80-84	85+	Ogółem
C65	0	0	0	0	0	0	0	0	1	1	1	0	2	1	0	4	1	1	12
C66	0	0	0	0	0	0	0	0	0	0	1	1	1	2	1	1	0	0	7
C67	0	0	0	0	0	0	0	1	3	2	13	34	49	81	57	59	42	43	384
C68	0	0	0	0	0	0	0	0	0	0	0	0	0	1	0	0	0	0	1
C69-C72	3	0	2	0	0	2	2	2	4	4	4	7	14	12	7	12	4	2	81
C69	2	0	0	0	0	0	0	0	1	0	0	2	2	1	1	6	3	0	18
C70	0	0	0	0	0	0	0	0	0	0	0	0	0	0	0	0	0	0	0
C71	1	0	2	0	0	2	2	2	3	4	4	5	12	11	6	5	1	2	62
C72	0	0	0	0	0	0	0	0	0	0	0	0	0	0	0	1	0	0	1
C73-C75	0	0	0	0	1	2	1	0	3	2	2	3	5	4	3	1	0	1	28
C73	0	0	0	0	1	2	0	0	3	2	1	3	4	4	3	1	0	1	25
C74	0	0	0	0	0	0	0	0	0	0	0	0	1	0	0	0	0	0	1
C75	0	0	0	0	0	0	1	0	0	0	1	0	0	0	0	0	0	0	2
C76-C80	0	1	0	0	0	1	1	0	0	1	5	5	21	29	15	20	21	11	131
C76	0	1	0	0	0	0	0	0	0	0	0	1	3	3	0	1	2	0	11
C77	0	0	0	0	0	0	0	0	0	1	0	0	0	2	0	0	0	0	3
C78	0	0	0	0	0	0	0	0	0	0	2	3	5	10	8	9	11	5	53
C79	0	0	0	0	0	0	1	0	0	0	3	1	4	8	2	5	6	5	35
C80	0	0	0	0	0	1	0	0	0	0	0	0	9	6	5	5	2	1	29
C81-C88	0	0	3	2	1	2	2	4	2	3	3	7	5	5	12	9	8	6	74
C81	0	0	2	1	1	2	1	0	0	0	0	0	0	0	0	1	0	1	9
C82	0	0	0	0	0	0	0	1	0	0	0	1	0	0	2	0	1	1	6
C83	0	0	1	0	0	0	0	2	1	2	3	5	4	5	7	7	4	4	45
C84	0	0	0	0	0	0	0	1	0	0	0	0	0	0	1	0	1	0	3
C85	0	0	0	1	0	0	1	0	1	1	0	1	1	0	2	1	2	0	11
C88	0	0	0	0	0	0	0	0	0	0	0	0	0	0	0	0	0	0	0
C90-C96	4	2	0	1	1	0	0	1	3	7	3	5	16	16	14	8	11	6	98
C90	0	0	0	0	0	0	0	0	0	1	0	1	6	7	4	2	6	3	30
C91	3	1	0	1	1	0	0	0	2	4	1	2	8	3	6	5	4	2	43
C92	1	0	0	0	0	0	0	1	1	2	2	1	2	6	4	1	1	1	23
C93	0	0	0	0	0	0	0	0	0	0	0	0	0	0	0	0	0	0	0
C94	0	0	0	0	0	0	0	0	0	0	0	1	0	0	0	0	0	0	1
C95	0	1	0	0	0	0	0	0	0	0	0	0	0	0	0	0	0	0	1
C96	0	0	0	0	0	0	0	0	0	0	0	0	0	0	0	0	0	0	0

LUBELSKI REJESTR NOWOTWORÓW – WOJEWÓDZKIE BIURO REJESTRACJI

	00-04	05-09	10-14	15-19	20-24	25-29	30-34	35-39	40-44	45-49	50-54	55-59	60-64	65-69	70-74	75-79	80-84	85+	Ogółem	
C97	0	0	0	0	0	0	0	0	0	0	0	0	0	0	0	0	0	0	0	0
D00-D09	0	0	0	0	0	0	1	2	1	0	0	2	9	4	6	9	3	5	42	
D00	0	0	0	0	0	0	0	0	0	0	0	1	0	0	1	0	0	0	0	2
D01	0	0	0	0	0	0	0	1	0	0	0	0	0	0	0	2	0	1	4	
D02	0	0	0	0	0	0	0	0	0	0	0	0	2	1	0	0	0	0	3	
D03	0	0	0	0	0	0	0	0	0	0	0	0	1	0	0	0	0	0	1	
D04	0	0	0	0	0	0	0	1	1	0	0	1	3	1	4	4	3	4	22	
D05	0	0	0	0	0	0	0	0	0	0	0	0	0	0	0	0	0	0	0	
D06	0	0	0	0	0	0	0	0	0	0	0	0	0	0	0	0	0	0	0	
D07	0	0	0	0	0	0	1	0	0	0	0	0	1	1	0	0	0	0	3	
D09	0	0	0	0	0	0	0	0	0	0	0	0	2	1	1	3	0	0	7	
Razem	10	3	5	7	12	22	28	53	70	90	196	381	771	933	769	611	426	298	4685	

Tabela 4B: Liczba zachorowań na nowotwory złośliwe u kobiet w województwie lubelskim w 2018 roku, z podziałem na 5-letnie grupy wiekowe

Table 4B: Registered new cancer cases by 5-year age groups, females, Lublin Region, 2018

	00-04	05-09	10-14	15-19	20-24	25-29	30-34	35-39	40-44	45-49	50-54	55-59	60-64	65-69	70-74	75-79	80-84	85+	Ogółem
C00-C14	0	0	0	0	0	0	0	1	1	2	6	6	5	8	5	6	3	9	52
C00	0	0	0	0	0	0	0	0	0	0	0	0	0	0	1	2	1	6	10
C01	0	0	0	0	0	0	0	0	1	0	0	0	2	1	0	1	0	0	5
C02	0	0	0	0	0	0	0	0	0	0	0	1	0	1	1	1	0	1	5
C03	0	0	0	0	0	0	0	0	0	0	0	0	0	0	0	0	0	0	0
C04	0	0	0	0	0	0	0	0	0	0	0	0	0	1	0	0	0	0	1
C05	0	0	0	0	0	0	0	0	0	0	0	0	0	0	0	0	1	0	1
C06	0	0	0	0	0	0	0	0	0	0	2	1	1	0	1	0	0	0	5
C07	0	0	0	0	0	0	0	0	0	2	0	1	0	0	0	1	1	1	6
C08	0	0	0	0	0	0	0	0	0	0	0	0	0	1	1	0	0	0	2
C09	0	0	0	0	0	0	0	0	0	0	3	1	2	0	1	1	0	0	8
C10	0	0	0	0	0	0	0	0	0	0	0	2	0	2	0	0	0	1	5
C11	0	0	0	0	0	0	0	1	0	0	1	0	0	2	0	0	0	0	4
C12	0	0	0	0	0	0	0	0	0	0	0	0	0	0	0	0	0	0	0
C13	0	0	0	0	0	0	0	0	0	0	0	0	0	0	0	0	0	0	0
C14	0	0	0	0	0	0	0	0	0	0	0	0	0	0	0	0	0	0	0
C15-C26	0	0	1	1	1	3	9	7	13	18	36	55	98	129	98	115	96	103	783
C15	0	0	0	0	0	0	0	0	0	0	0	1	1	3	3	2	3	0	13
C16	0	0	0	0	0	1	4	1	4	2	4	9	10	25	17	16	13	18	124
C17	0	0	0	0	0	0	0	0	0	1	1	0	1	4	2	3	1	4	17
C18	0	0	0	1	1	1	2	2	2	6	18	18	49	47	39	47	43	34	310
C19	0	0	0	0	0	0	0	0	1	0	0	0	3	1	2	3	3	1	14
C20	0	0	0	0	0	0	2	1	3	6	4	14	21	19	13	15	19	28	145
C21	0	0	0	0	0	0	0	0	0	0	1	2	1	1	1	0	0	1	7
C22	0	0	0	0	0	0	0	0	1	0	1	3	1	5	4	5	2	1	23
C23	0	0	1	0	0	0	0	0	0	0	1	3	3	3	2	7	4	3	27
C24	0	0	0	0	0	1	1	0	0	1	0	0	1	3	1	1	2	0	11
C25	0	0	0	0	0	0	0	3	2	2	6	5	7	18	13	16	5	13	90
C26	0	0	0	0	0	0	0	0	0	0	0	0	0	0	1	0	1	0	2
C30-C39	0	0	0	0	0	1	0	2	1	6	7	36	66	66	69	31	18	10	313
C30	0	0	0	0	0	0	0	0	0	0	0	0	0	1	1	0	0	0	2
C31	0	0	0	0	0	0	0	0	0	0	0	1	0	0	0	0	0	0	1

LUBELSKI REJESTR NOWOTWORÓW – WOJEWÓDZKIE BIURO REJESTRACJI

	00-04	05-09	10-14	15-19	20-24	25-29	30-34	35-39	40-44	45-49	50-54	55-59	60-64	65-69	70-74	75-79	80-84	85+	Ogółem
C32	0	0	0	0	0	0	0	0	1	2	1	2	3	2	2	1	1	0	15
C33	0	0	0	0	0	0	0	0	0	0	0	0	0	0	0	0	0	1	1
C34	0	0	0	0	0	1	0	2	0	4	6	33	63	62	63	29	17	9	289
C37	0	0	0	0	0	0	0	0	0	0	0	0	0	0	1	0	0	0	1
C38	0	0	0	0	0	0	0	0	0	0	0	0	0	1	2	1	0	0	4
C39	0	0	0	0	0	0	0	0	0	0	0	0	0	0	0	0	0	0	0
C40-C49	1	1	0	0	1	2	2	10	18	21	24	52	68	97	114	108	131	150	800
C40	0	1	0	0	0	0	0	1	1	0	0	0	0	0	0	1	1	0	5
C41	0	0	0	0	0	0	0	0	0	0	0	0	0	0	0	0	0	0	0
C43	0	0	0	0	0	1	1	5	5	2	4	9	6	14	14	16	14	15	106
C44	0	0	0	0	1	1	1	4	11	17	19	39	61	80	91	91	116	135	667
C45	0	0	0	0	0	0	0	0	0	0	0	1	0	1	2	0	0	0	4
C46	0	0	0	0	0	0	0	0	0	0	0	0	0	0	0	0	0	0	0
C47	0	0	0	0	0	0	0	0	0	0	0	0	0	0	0	0	0	0	0
C48	0	0	0	0	0	0	0	0	0	0	1	1	1	0	1	0	0	0	4
C49	1	0	0	0	0	0	0	0	1	2	0	2	0	2	6	0	0	0	14
C50	0	0	0	0	0	1	8	27	41	61	91	94	123	137	81	88	49	46	847
C51-C58	0	0	0	0	1	1	4	13	19	41	59	83	113	119	97	82	49	36	717
C51	0	0	0	0	0	0	0	0	0	0	2	0	4	3	3	6	5	4	27
C52	0	0	0	0	0	0	0	0	0	1	0	0	1	1	0	1	1	0	5
C53	0	0	0	0	0	1	4	7	11	10	16	13	28	24	12	13	7	8	154
C54	0	0	0	0	0	0	0	3	3	13	24	50	55	68	57	38	26	16	353
C55	0	0	0	0	0	0	0	0	0	0	0	0	1	0	1	0	0	0	2
C56	0	0	0	0	1	0	0	3	4	17	16	20	23	22	24	23	10	8	171
C57	0	0	0	0	0	0	0	0	0	0	1	0	1	1	0	1	0	0	4
C58	0	0	0	0	0	0	0	0	1	0	0	0	0	0	0	0	0	0	1
C60-C68	1	0	0	0	0	0	2	3	2	6	4	25	42	55	38	32	19	14	243
C60	0	0	0	0	0	0	0	0	0	0	0	0	0	0	0	0	0	0	0
C61	0	0	0	0	0	0	0	0	0	0	0	0	0	0	0	0	0	0	0
C62	0	0	0	0	0	0	0	0	0	0	0	0	0	0	0	0	0	0	0
C63	0	0	0	0	0	0	0	0	0	0	0	0	0	0	0	0	0	0	0
C64	1	0	0	0	0	0	2	3	2	3	3	13	16	29	19	20	6	2	119
C65	0	0	0	0	0	0	0	0	0	0	0	0	0	1	1	0	1	0	3
C66	0	0	0	0	0	0	0	0	0	0	0	1	0	0	1	1	1	1	4
C67	0	0	0	0	0	0	0	0	0	3	1	11	26	25	18	11	11	11	117
C68	0	0	0	0	0	0	0	0	0	0	0	0	0	0	0	0	0	0	0

LUBELSKI REJESTR NOWOTWORÓW – WOJEWÓDZKIE BIURO REJESTRACJI

	00-04	05-09	10-14	15-19	20-24	25-29	30-34	35-39	40-44	45-49	50-54	55-59	60-64	65-69	70-74	75-79	80-84	85+	Ogółem
C69-C72	2	1	1	0	0	6	0	3	2	4	3	8	7	5	9	5	5	1	62
C69	1	0	0	0	0	1	0	0	0	1	0	2	4	2	3	4	1	0	19
C70	0	0	0	0	0	0	0	0	1	0	1	0	0	1	1	0	1	1	6
C71	1	1	1	0	0	5	0	3	1	3	2	6	3	2	5	1	3	0	37
C72	0	0	0	0	0	0	0	0	0	0	0	0	0	0	0	0	0	0	0
C73-C75	0	0	0	1	1	9	11	9	9	17	12	9	7	9	11	8	2	3	118
C73	0	0	0	1	1	9	11	9	8	16	11	9	6	9	10	7	2	3	112
C74	0	0	0	0	0	0	0	0	0	0	1	0	1	0	1	1	0	0	4
C75	0	0	0	0	0	0	0	0	1	1	0	0	0	0	0	0	0	0	2
C76-C80	0	0	0	0	0	1	0	0	1	1	2	5	11	14	17	7	21	30	110
C76	0	0	0	0	0	0	0	0	0	0	0	0	1	1	1	0	0	0	3
C77	0	0	0	0	0	0	0	0	0	0	1	1	0	0	0	0	0	0	2
C78	0	0	0	0	0	1	0	0	0	1	1	2	5	9	10	6	11	15	61
C79	0	0	0	0	0	0	0	0	0	0	0	1	2	1	4	1	5	7	21
C80	0	0	0	0	0	0	0	0	1	0	0	1	3	3	2	0	5	8	23
C81-C88	0	1	2	1	1	5	2	2	0	1	6	4	15	15	16	18	5	11	105
C81	0	0	2	0	1	3	2	1	0	0	1	0	2	2	1	1	0	0	16
C82	0	0	0	0	0	0	0	0	0	1	1	2	5	3	4	1	0	2	19
C83	0	0	0	1	0	1	0	1	0	0	4	1	6	7	8	13	3	7	52
C84	0	1	0	0	0	0	0	0	0	0	0	0	1	1	0	1	0	0	4
C85	0	0	0	0	0	1	0	0	0	0	0	1	1	2	3	2	2	2	14
C88	0	0	0	0	0	0	0	0	0	0	0	0	0	0	0	0	0	0	0
C90-C96	2	1	1	2	0	0	0	0	3	4	3	8	8	8	11	10	5	16	82
C90	0	0	0	0	0	0	0	0	0	1	2	3	2	2	5	2	2	5	24
C91	2	1	0	2	0	0	0	0	3	0	0	2	5	3	4	4	1	9	36
C92	0	0	1	0	0	0	0	0	0	3	1	3	1	3	2	3	2	2	21
C93	0	0	0	0	0	0	0	0	0	0	0	0	0	0	0	1	0	0	1
C94	0	0	0	0	0	0	0	0	0	0	0	0	0	0	0	0	0	0	0
C95	0	0	0	0	0	0	0	0	0	0	0	0	0	0	0	0	0	0	0
C96	0	0	0	0	0	0	0	0	0	0	0	0	0	0	0	0	0	0	0
C97	0	0	0	0	0	0	0	0	0	0	0	0	0	0	0	0	0	0	0
D00-D09	0	0	0	0	2	6	18	11	8	9	7	10	11	16	10	5	8	7	128
D00	0	0	0	0	0	0	0	0	0	0	0	0	0	0	0	0	0	0	0
D01	0	0	0	0	0	0	0	0	2	0	0	0	2	0	1	0	0	0	5
D02	0	0	0	0	0	0	0	0	0	0	0	0	0	0	0	0	0	0	0
D03	0	0	0	0	0	0	0	0	1	0	0	1	0	0	0	0	0	0	2

LUBELSKI REJESTR NOWOTWORÓW – WOJEWÓDZKIE BIURO REJESTRACJI

	00-04	05-09	10-14	15-19	20-24	25-29	30-34	35-39	40-44	45-49	50-54	55-59	60-64	65-69	70-74	75-79	80-84	85+	Ogółem
D04	0	0	0	0	0	0	0	1	0	0	0	0	1	4	6	4	8	7	31
D05	0	0	0	0	0	1	1	0	1	4	2	7	4	10	2	1	0	0	33
D06	0	0	0	0	2	5	17	10	4	5	5	2	2	0	0	0	0	0	52
D07	0	0	0	0	0	0	0	0	0	0	0	0	2	1	1	0	0	0	4
D09	0	0	0	0	0	0	0	0	0	0	0	0	0	1	0	0	0	0	1
Razem	6	4	5	5	7	35	56	88	118	191	260	395	574	678	576	515	411	436	4360

Tabela 5A: Surowe współczynniki zachorowalności na nowotwory złośliwe u mężczyzn w województwie lubelskim w 2018 roku w przeliczeniu na 100 tys. mężczyzn, z podziałem na 5-letnie grupy wiekowe

Table 5A: Crude cancer incidence rates per 100 000 males, 5-year age groups, Lublin Region, 2018

	00-04	05-09	10-14	15-19	20-24	25-29	30-34	35-39	40-44	45-49	50-54	55-59	60-64	65-69	70-74	75-79	80-84	85+...	Ogółem
C00-C14	0,0	0,0	0,0	0,0	0,0	0,0	1,2	1,2	8,8	17,5	18,6	41,0	57,7	51,1	62,3	21,5	53,8	31,7	16,6
C00	0,0	0,0	0,0	0,0	0,0	0,0	0,0	0,0	0,0	1,5	3,1	4,4	1,4	7,1	14,2	8,6	35,9	23,8	2,6
C01	0,0	0,0	0,0	0,0	0,0	0,0	0,0	0,0	1,3	1,5	1,6	4,4	5,6	3,5	8,5	0,0	6,0	7,9	1,7
C02	0,0	0,0	0,0	0,0	0,0	0,0	0,0	0,0	1,3	0,0	3,1	4,4	4,2	5,3	0,0	0,0	0,0	0,0	1,2
C03	0,0	0,0	0,0	0,0	0,0	0,0	0,0	0,0	0,0	0,0	0,0	0,0	0,0	0,0	0,0	0,0	0,0	0,0	0,0
C04	0,0	0,0	0,0	0,0	0,0	0,0	0,0	1,2	0,0	8,8	0,0	11,7	9,9	5,3	11,3	0,0	0,0	0,0	2,8
C05	0,0	0,0	0,0	0,0	0,0	0,0	0,0	0,0	2,5	0,0	3,1	0,0	1,4	0,0	5,7	4,3	0,0	0,0	0,8
C06	0,0	0,0	0,0	0,0	0,0	0,0	0,0	0,0	0,0	0,0	1,6	0,0	0,0	0,0	0,0	0,0	6,0	0,0	0,2
C07	0,0	0,0	0,0	0,0	0,0	0,0	1,2	0,0	0,0	1,5	0,0	0,0	5,6	1,8	2,8	0,0	0,0	0,0	0,8
C08	0,0	0,0	0,0	0,0	0,0	0,0	0,0	0,0	0,0	1,5	1,6	0,0	1,4	0,0	0,0	8,6	6,0	0,0	0,6
C09	0,0	0,0	0,0	0,0	0,0	0,0	0,0	0,0	2,5	1,5	0,0	4,4	1,4	3,5	8,5	0,0	0,0	0,0	1,2
C10	0,0	0,0	0,0	0,0	0,0	0,0	0,0	0,0	0,0	0,0	1,6	2,9	14,1	15,9	2,8	0,0	0,0	0,0	2,2
C11	0,0	0,0	0,0	0,0	0,0	0,0	0,0	0,0	1,3	0,0	0,0	2,9	1,4	1,8	0,0	0,0	0,0	0,0	0,5
C12	0,0	0,0	0,0	0,0	0,0	0,0	0,0	0,0	0,0	0,0	1,6	0,0	0,0	0,0	5,7	0,0	0,0	0,0	0,3
C13	0,0	0,0	0,0	0,0	0,0	0,0	0,0	0,0	0,0	1,5	1,6	2,9	9,9	7,1	2,8	0,0	0,0	0,0	1,6
C14	0,0	0,0	0,0	0,0	0,0	0,0	0,0	0,0	0,0	0,0	0,0	2,9	1,4	0,0	0,0	0,0	0,0	0,0	0,3
C15-C26	0,0	0,0	0,0	0,0	0,0	1,3	2,3	13,9	21,5	30,6	74,4	136,3	218,1	359,4	441,8	554,1	568,0	475,8	96,6
C15	0,0	0,0	0,0	0,0	0,0	0,0	0,0	0,0	1,3	5,8	14,0	7,3	9,9	14,1	2,8	21,5	0,0	0,0	3,9
C16	0,0	0,0	0,0	0,0	0,0	0,0	0,0	1,2	3,8	2,9	9,3	30,8	39,4	72,2	73,6	98,8	101,6	119,0	17,8
C17	0,0	0,0	0,0	0,0	0,0	0,0	0,0	0,0	3,8	1,5	1,6	2,9	2,8	5,3	2,8	12,9	6,0	0,0	1,7
C18	0,0	0,0	0,0	0,0	0,0	1,3	2,3	7,0	6,3	8,8	18,6	36,6	85,8	121,6	169,9	236,3	263,1	198,3	36,1
C19	0,0	0,0	0,0	0,0	0,0	0,0	0,0	0,0	0,0	0,0	3,1	1,5	8,4	15,9	11,3	43,0	35,9	7,9	3,8
C20	0,0	0,0	0,0	0,0	0,0	0,0	0,0	2,3	3,8	5,8	10,9	33,7	45,0	82,8	99,1	90,2	101,6	79,3	19,5
C21	0,0	0,0	0,0	0,0	0,0	0,0	0,0	0,0	1,3	2,9	3,1	1,5	0,0	0,0	0,0	0,0	0,0	0,0	0,6
C22	0,0	0,0	0,0	0,0	0,0	0,0	0,0	0,0	1,3	0,0	6,2	10,3	4,2	7,1	17,0	12,9	17,9	15,9	3,2
C23	0,0	0,0	0,0	0,0	0,0	0,0	0,0	0,0	0,0	0,0	0,0	0,0	0,0	10,6	5,7	0,0	0,0	7,9	0,9
C24	0,0	0,0	0,0	0,0	0,0	0,0	0,0	0,0	0,0	0,0	0,0	2,9	0,0	8,8	8,5	0,0	12,0	15,9	1,4
C25	0,0	0,0	0,0	0,0	0,0	0,0	0,0	3,5	0,0	2,9	7,8	8,8	21,1	21,1	48,2	34,4	29,9	15,9	7,3
C26	0,0	0,0	0,0	0,0	0,0	0,0	0,0	0,0	0,0	0,0	0,0	0,0	1,4	0,0	2,8	4,3	0,0	15,9	0,5
C30-C39	0,0	0,0	0,0	0,0	0,0	0,0	0,0	1,2	7,6	17,5	60,5	102,6	220,9	350,6	382,3	373,7	322,9	158,6	75,9
C30	0,0	0,0	0,0	0,0	0,0	0,0	0,0	0,0	0,0	1,5	0,0	0,0	0,0	0,0	0,0	0,0	12,0	0,0	0,3
C31	0,0	0,0	0,0	0,0	0,0	0,0	0,0	0,0	0,0	0,0	0,0	0,0	0,0	1,8	0,0	0,0	0,0	15,9	0,3
C32	0,0	0,0	0,0	0,0	0,0	0,0	0,0	1,2	2,5	1,5	17,1	22,0	38,0	56,4	48,2	34,4	35,9	7,9	11,8
C33	0,0	0,0	0,0	0,0	0,0	0,0	0,0	0,0	0,0	0,0	0,0	0,0	0,0	1,8	0,0	0,0	6,0	0,0	0,2
C34	0,0	0,0	0,0	0,0	0,0	0,0	0,0	0,0	5,1	13,1	43,4	79,1	182,9	290,7	328,5	335,1	269,1	126,9	62,7

LUBELSKI REJESTR NOWOTWORÓW – WOJEWÓDZKIE BIURO REJESTRACJI

	00-04	05-09	10-14	15-19	20-24	25-29	30-34	35-39	40-44	45-49	50-54	55-59	60-64	65-69	70-74	75-79	80-84	85+...	Ogółem
C37	0,0	0,0	0,0	0,0	0,0	0,0	0,0	0,0	0,0	0,0	0,0	1,5	0,0	0,0	0,0	0,0	0,0	0,0	0,1
C38	0,0	0,0	0,0	0,0	0,0	0,0	0,0	0,0	0,0	1,5	0,0	0,0	0,0	0,0	5,7	4,3	0,0	7,9	0,5
C39	0,0	0,0	0,0	0,0	0,0	0,0	0,0	0,0	0,0	0,0	0,0	0,0	0,0	0,0	0,0	0,0	0,0	0,0	0,0
C40-C49	0,0	0,0	0,0	1,8	0,0	1,3	10,5	10,4	20,2	19,0	40,3	48,4	105,6	142,7	288,9	421,0	508,2	745,4	62,5
C40	0,0	0,0	0,0	1,8	0,0	0,0	0,0	0,0	1,3	0,0	0,0	0,0	0,0	0,0	0,0	0,0	0,0	0,0	0,2
C41	0,0	0,0	0,0	0,0	0,0	0,0	0,0	0,0	0,0	0,0	1,6	0,0	0,0	0,0	0,0	0,0	6,0	0,0	0,2
C43	0,0	0,0	0,0	0,0	0,0	0,0	4,7	2,3	7,6	2,9	10,9	7,3	16,9	15,9	42,5	38,7	41,9	55,5	8,3
C44	0,0	0,0	0,0	0,0	0,0	0,0	4,7	5,8	8,8	14,6	24,8	30,8	80,2	116,3	229,4	369,4	454,4	682,0	50,1
C45	0,0	0,0	0,0	0,0	0,0	0,0	0,0	1,2	1,3	0,0	0,0	1,5	0,0	7,1	5,7	4,3	0,0	0,0	1,0
C46	0,0	0,0	0,0	0,0	0,0	0,0	0,0	0,0	0,0	0,0	0,0	1,5	0,0	1,8	0,0	0,0	0,0	0,0	0,2
C47	0,0	0,0	0,0	0,0	0,0	0,0	0,0	0,0	0,0	0,0	0,0	0,0	0,0	0,0	0,0	0,0	0,0	0,0	0,0
C48	0,0	0,0	0,0	0,0	0,0	0,0	0,0	0,0	0,0	0,0	0,0	1,5	1,4	0,0	5,7	0,0	0,0	0,0	0,4
C49	0,0	0,0	0,0	0,0	0,0	1,3	1,2	1,2	1,3	1,5	3,1	5,9	7,0	1,8	5,7	8,6	6,0	7,9	2,2
C50	0,0	0,0	0,0	0,0	0,0	0,0	0,0	0,0	0,0	0,0	1,6	2,9	0,0	1,8	2,8	0,0	0,0	0,0	0,5
C51-C58	0,0	0,0	0,0	0,0	0,0	0,0	0,0	0,0	0,0	0,0	0,0	0,0	0,0	0,0	0,0	0,0	0,0	0,0	0,0
C51	0,0	0,0	0,0	0,0	0,0	0,0	0,0	0,0	0,0	0,0	0,0	0,0	0,0	0,0	0,0	0,0	0,0	0,0	0,0
C52	0,0	0,0	0,0	0,0	0,0	0,0	0,0	0,0	0,0	0,0	0,0	0,0	0,0	0,0	0,0	0,0	0,0	0,0	0,0
C53	0,0	0,0	0,0	0,0	0,0	0,0	0,0	0,0	0,0	0,0	0,0	0,0	0,0	0,0	0,0	0,0	0,0	0,0	0,0
C54	0,0	0,0	0,0	0,0	0,0	0,0	0,0	0,0	0,0	0,0	0,0	0,0	0,0	0,0	0,0	0,0	0,0	0,0	0,0
C55	0,0	0,0	0,0	0,0	0,0	0,0	0,0	0,0	0,0	0,0	0,0	0,0	0,0	0,0	0,0	0,0	0,0	0,0	0,0
C56	0,0	0,0	0,0	0,0	0,0	0,0	0,0	0,0	0,0	0,0	0,0	0,0	0,0	0,0	0,0	0,0	0,0	0,0	0,0
C57	0,0	0,0	0,0	0,0	0,0	0,0	0,0	0,0	0,0	0,0	0,0	0,0	0,0	0,0	0,0	0,0	0,0	0,0	0,0
C58	0,0	0,0	0,0	0,0	0,0	0,0	0,0	0,0	0,0	0,0	0,0	0,0	0,0	0,0	0,0	0,0	0,0	0,0	0,0
C60-C68	5,9	0,0	0,0	5,4	13,7	16,4	10,5	24,3	13,9	21,9	82,2	184,7	384,2	614,8	838,3	1000,9	813,2	705,8	159,4
C60	0,0	0,0	0,0	0,0	0,0	0,0	0,0	0,0	1,3	0,0	0,0	7,3	1,4	1,8	11,3	4,3	12,0	7,9	1,6
C61	0,0	0,0	0,0	0,0	0,0	0,0	0,0	0,0	0,0	4,4	26,4	90,9	244,9	392,8	594,8	657,2	502,2	309,3	93,9
C62	0,0	0,0	0,0	5,4	13,7	16,4	10,5	13,9	2,5	2,9	3,1	0,0	2,8	1,8	2,8	4,3	0,0	0,0	5,5
C63	0,0	0,0	0,0	0,0	0,0	0,0	0,0	0,0	0,0	0,0	0,0	0,0	0,0	0,0	0,0	0,0	0,0	0,0	0,0
C64	5,9	0,0	0,0	0,0	0,0	0,0	0,0	9,3	5,1	10,2	29,5	35,2	61,9	68,7	65,1	60,1	41,9	39,7	19,2
C65	0,0	0,0	0,0	0,0	0,0	0,0	0,0	0,0	1,3	1,5	1,6	0,0	2,8	1,8	0,0	17,2	6,0	7,9	1,2
C66	0,0	0,0	0,0	0,0	0,0	0,0	0,0	0,0	0,0	0,0	1,6	1,5	1,4	3,5	2,8	4,3	0,0	0,0	0,7
C67	0,0	0,0	0,0	0,0	0,0	0,0	0,0	1,2	3,8	2,9	20,2	49,8	69,0	142,7	161,4	253,4	251,1	341,0	37,3
C68	0,0	0,0	0,0	0,0	0,0	0,0	0,0	0,0	0,0	0,0	0,0	0,0	0,0	1,8	0,0	0,0	0,0	0,0	0,1
C69-C72	5,9	0,0	3,7	0,0	0,0	2,5	2,3	2,3	5,1	5,8	6,2	10,3	19,7	21,1	19,8	51,6	23,9	15,9	7,9
C69	4,0	0,0	0,0	0,0	0,0	0,0	0,0	0,0	1,3	0,0	0,0	2,9	2,8	1,8	2,8	25,8	17,9	0,0	1,8
C70	0,0	0,0	0,0	0,0	0,0	0,0	0,0	0,0	0,0	0,0	0,0	0,0	0,0	0,0	0,0	0,0	0,0	0,0	0,0
C71	2,0	0,0	3,7	0,0	0,0	2,5	2,3	2,3	3,8	5,8	6,2	7,3	16,9	19,4	17,0	21,5	6,0	15,9	6,0
C72	0,0	0,0	0,0	0,0	0,0	0,0	0,0	0,0	0,0	0,0	0,0	0,0	0,0	0,0	0,0	4,3	0,0	0,0	0,1
C73-C75	0,0	0,0	0,0	0,0	1,5	2,5	1,2	0,0	3,8	2,9	3,1	4,4	7,0	7,1	8,5	4,3	0,0	7,9	2,7
C73	0,0	0,0	0,0	0,0	1,5	2,5	0,0	0,0	3,8	2,9	1,6	4,4	5,6	7,1	8,5	4,3	0,0	7,9	2,4

LUBELSKI REJESTR NOWOTWORÓW – WOJEWÓDZKIE BIURO REJESTRACJI

	00-04	05-09	10-14	15-19	20-24	25-29	30-34	35-39	40-44	45-49	50-54	55-59	60-64	65-69	70-74	75-79	80-84	85+...	Ogółem
C74	0,0	0,0	0,0	0,0	0,0	0,0	0,0	0,0	0,0	0,0	0,0	0,0	1,4	0,0	0,0	0,0	0,0	0,0	0,1
C75	0,0	0,0	0,0	0,0	0,0	0,0	1,2	0,0	0,0	0,0	1,6	0,0	0,0	0,0	0,0	0,0	0,0	0,0	0,2
C76-C80	0,0	1,8	0,0	0,0	0,0	1,3	1,2	0,0	0,0	1,5	7,8	7,3	29,6	51,1	42,5	85,9	125,6	87,2	12,7
C76	0,0	1,8	0,0	0,0	0,0	0,0	0,0	0,0	0,0	0,0	0,0	1,5	4,2	5,3	0,0	4,3	12,0	0,0	1,1
C77	0,0	0,0	0,0	0,0	0,0	0,0	0,0	0,0	0,0	1,5	0,0	0,0	0,0	3,5	0,0	0,0	0,0	0,0	0,3
C78	0,0	0,0	0,0	0,0	0,0	0,0	0,0	0,0	0,0	0,0	3,1	4,4	7,0	17,6	22,7	38,7	65,8	39,7	5,2
C79	0,0	0,0	0,0	0,0	0,0	0,0	1,2	0,0	0,0	0,0	4,7	1,5	5,6	14,1	5,7	21,5	35,9	39,7	3,4
C80	0,0	0,0	0,0	0,0	0,0	1,3	0,0	0,0	0,0	0,0	0,0	0,0	12,7	10,6	14,2	21,5	12,0	7,9	2,8
C81-C88	0,0	0,0	5,6	3,6	1,5	2,5	2,3	4,6	2,5	4,4	4,7	10,3	7,0	8,8	34,0	38,7	47,8	47,6	7,2
C81	0,0	0,0	3,7	1,8	1,5	2,5	1,2	0,0	0,0	0,0	0,0	0,0	0,0	0,0	0,0	4,3	0,0	7,9	0,9
C82	0,0	0,0	0,0	0,0	0,0	0,0	0,0	1,2	0,0	0,0	0,0	1,5	0,0	0,0	5,7	0,0	6,0	7,9	0,6
C83	0,0	0,0	1,9	0,0	0,0	0,0	0,0	2,3	1,3	2,9	4,7	7,3	5,6	8,8	19,8	30,1	23,9	31,7	4,4
C84	0,0	0,0	0,0	0,0	0,0	0,0	0,0	1,2	0,0	0,0	0,0	0,0	0,0	0,0	2,8	0,0	6,0	0,0	0,3
C85	0,0	0,0	0,0	1,8	0,0	0,0	1,2	0,0	1,3	1,5	0,0	1,5	1,4	0,0	5,7	4,3	12,0	0,0	1,1
C88	0,0	0,0	0,0	0,0	0,0	0,0	0,0	0,0	0,0	0,0	0,0	0,0	0,0	0,0	0,0	0,0	0,0	0,0	0,0
C90-C96	7,9	3,6	0,0	1,8	1,5	0,0	0,0	1,2	3,8	10,2	4,7	7,3	22,5	28,2	39,7	34,4	65,8	47,6	9,5
C90	0,0	0,0	0,0	0,0	0,0	0,0	0,0	0,0	0,0	1,5	0,0	1,5	8,4	12,3	11,3	8,6	35,9	23,8	2,9
C91	5,9	1,8	0,0	1,8	1,5	0,0	0,0	0,0	2,5	5,8	1,6	2,9	11,3	5,3	17,0	21,5	23,9	15,9	4,2
C92	2,0	0,0	0,0	0,0	0,0	0,0	0,0	1,2	1,3	2,9	3,1	1,5	2,8	10,6	11,3	4,3	6,0	7,9	2,2
C93	0,0	0,0	0,0	0,0	0,0	0,0	0,0	0,0	0,0	0,0	0,0	0,0	0,0	0,0	0,0	0,0	0,0	0,0	0,0
C94	0,0	0,0	0,0	0,0	0,0	0,0	0,0	0,0	0,0	0,0	0,0	1,5	0,0	0,0	0,0	0,0	0,0	0,0	0,1
C95	0,0	1,8	0,0	0,0	0,0	0,0	0,0	0,0	0,0	0,0	0,0	0,0	0,0	0,0	0,0	0,0	0,0	0,0	0,1
C96	0,0	0,0	0,0	0,0	0,0	0,0	0,0	0,0	0,0	0,0	0,0	0,0	0,0	0,0	0,0	0,0	0,0	0,0	0,0
C97	0,0	0,0	0,0	0,0	0,0	0,0	0,0	0,0	0,0	0,0	0,0	0,0	0,0	0,0	0,0	0,0	0,0	0,0	0,0
D00-D09	0,0	0,0	0,0	0,0	0,0	0,0	1,2	2,3	1,3	0,0	0,0	2,9	12,7	7,0	17,0	38,7	17,9	39,7	4,1
D00	0,0	0,0	0,0	0,0	0,0	0,0	0,0	0,0	0,0	0,0	0,0	1,5	0,0	0,0	2,8	0,0	0,0	0,0	0,2
D01	0,0	0,0	0,0	0,0	0,0	0,0	0,0	1,2	0,0	0,0	0,0	0,0	0,0	0,0	0,0	8,6	0,0	7,9	0,4
D02	0,0	0,0	0,0	0,0	0,0	0,0	0,0	0,0	0,0	0,0	0,0	0,0	2,8	1,8	0,0	0,0	0,0	0,0	0,3
D03	0,0	0,0	0,0	0,0	0,0	0,0	0,0	0,0	0,0	0,0	0,0	0,0	1,4	0,0	0,0	0,0	0,0	0,0	0,1
D04	0,0	0,0	0,0	0,0	0,0	0,0	0,0	1,2	1,3	0,0	0,0	1,5	4,2	1,8	11,3	17,2	17,9	31,7	2,1
D05	0,0	0,0	0,0	0,0	0,0	0,0	0,0	0,0	0,0	0,0	0,0	0,0	0,0	0,0	0,0	0,0	0,0	0,0	0,0
D06	0,0	0,0	0,0	0,0	0,0	0,0	0,0	0,0	0,0	0,0	0,0	0,0	0,0	0,0	0,0	0,0	0,0	0,0	0,0
D07	0,0	0,0	0,0	0,0	0,0	0,0	1,2	0,0	0,0	0,0	0,0	0,0	1,4	1,8	0,0	0,0	0,0	0,0	0,3
D09	0,0	0,0	0,0	0,0	0,0	0,0	0,0	0,0	0,0	0,0	0,0	0,0	2,8	1,8	2,8	12,9	0,0	0,0	0,7
Ogółem	19,8	5,5	9,3	12,6	18,3	27,7	32,6	61,4	88,4	131,2	304,0	558,4	1084,9	1643,6	2177,9	2624,6	2547,1	2363,2	455,6

Tabela 5B: Surowe współczynniki zachorowalności na nowotwory złośliwe wśród kobiet w województwie lubelskim w 2018 roku w przeliczeniu na 100 tys. kobiet, z podziałem na 5-letnie grupy wiekowe

Table 5B: Crude cancer incidence rates per 100 000 females, 5-year age groups, Lublin Region, 2018

	00-04	05-09	10-14	15-19	20-24	25-29	30-34	35-39	40-44	45-49	50-54	55-59	60-64	65-69	70-74	75-79	80-84	85+...	Ogółem
C00-C14	0,0	0,0	0,0	0,0	0,0	0,0	0,0	1,2	1,3	3,0	9,2	8,3	6,2	11,1	9,8	15,3	8,9	25,9	4,8
C00	0,0	0,0	0,0	0,0	0,0	0,0	0,0	0,0	0,0	0,0	0,0	0,0	0,0	0,0	2,0	5,1	3,0	17,3	0,9
C01	0,0	0,0	0,0	0,0	0,0	0,0	0,0	0,0	1,3	0,0	0,0	0,0	2,5	1,4	0,0	2,6	0,0	0,0	0,5
C02	0,0	0,0	0,0	0,0	0,0	0,0	0,0	0,0	0,0	0,0	0,0	1,4	0,0	1,4	2,0	2,6	0,0	2,9	0,5
C03	0,0	0,0	0,0	0,0	0,0	0,0	0,0	0,0	0,0	0,0	0,0	0,0	0,0	0,0	0,0	0,0	0,0	0,0	0,0
C04	0,0	0,0	0,0	0,0	0,0	0,0	0,0	0,0	0,0	0,0	0,0	0,0	0,0	1,4	0,0	0,0	0,0	0,0	0,1
C05	0,0	0,0	0,0	0,0	0,0	0,0	0,0	0,0	0,0	0,0	0,0	0,0	0,0	0,0	0,0	0,0	3,0	0,0	0,1
C06	0,0	0,0	0,0	0,0	0,0	0,0	0,0	0,0	0,0	0,0	3,1	1,4	1,3	0,0	2,0	0,0	0,0	0,0	0,5
C07	0,0	0,0	0,0	0,0	0,0	0,0	0,0	0,0	0,0	3,0	0,0	1,4	0,0	0,0	0,0	2,6	3,0	2,9	0,5
C08	0,0	0,0	0,0	0,0	0,0	0,0	0,0	0,0	0,0	0,0	0,0	0,0	0,0	1,4	2,0	0,0	0,0	0,0	0,2
C09	0,0	0,0	0,0	0,0	0,0	0,0	0,0	0,0	0,0	0,0	4,6	1,4	2,5	0,0	2,0	2,6	0,0	0,0	0,7
C10	0,0	0,0	0,0	0,0	0,0	0,0	0,0	0,0	0,0	0,0	0,0	2,8	0,0	2,8	0,0	0,0	0,0	2,9	0,5
C11	0,0	0,0	0,0	0,0	0,0	0,0	0,0	1,2	0,0	0,0	1,5	0,0	0,0	2,8	0,0	0,0	0,0	0,0	0,4
C12	0,0	0,0	0,0	0,0	0,0	0,0	0,0	0,0	0,0	0,0	0,0	0,0	0,0	0,0	0,0	0,0	0,0	0,0	0,0
C13	0,0	0,0	0,0	0,0	0,0	0,0	0,0	0,0	0,0	0,0	0,0	0,0	0,0	0,0	0,0	0,0	0,0	0,0	0,0
C14	0,0	0,0	0,0	0,0	0,0	0,0	0,0	0,0	0,0	0,0	0,0	0,0	0,0	0,0	0,0	0,0	0,0	0,0	0,0
C15-C26	0,0	0,0	1,9	1,9	1,6	4,1	11,3	8,7	17,2	26,7	55,3	76,4	122,2	179,7	191,2	293,0	285,0	296,3	71,6
C15	0,0	0,0	0,0	0,0	0,0	0,0	0,0	0,0	0,0	0,0	0,0	1,4	1,3	4,2	5,9	5,1	8,9	0,0	1,2
C16	0,0	0,0	0,0	0,0	0,0	1,4	5,0	1,2	5,3	3,0	6,2	12,5	12,5	34,8	33,2	40,8	38,6	51,8	11,3
C17	0,0	0,0	0,0	0,0	0,0	0,0	0,0	0,0	0,0	1,5	1,5	0,0	1,3	5,6	3,9	7,6	3,0	11,5	1,6
C18	0,0	0,0	0,0	1,9	1,6	1,4	2,5	2,5	2,7	8,9	27,7	25,0	61,1	65,5	76,1	119,8	127,6	97,8	28,4
C19	0,0	0,0	0,0	0,0	0,0	0,0	0,0	0,0	1,3	0,0	0,0	0,0	3,7	1,4	3,9	7,6	8,9	2,9	1,3
C20	0,0	0,0	0,0	0,0	0,0	0,0	2,5	1,2	4,0	8,9	6,2	19,4	26,2	26,5	25,4	38,2	56,4	80,6	13,3
C21	0,0	0,0	0,0	0,0	0,0	0,0	0,0	0,0	0,0	0,0	1,5	2,8	1,3	1,4	2,0	0,0	0,0	2,9	0,6
C22	0,0	0,0	0,0	0,0	0,0	0,0	0,0	0,0	1,3	0,0	1,5	4,2	1,3	7,0	7,8	12,7	5,9	2,9	2,1
C23	0,0	0,0	1,9	0,0	0,0	0,0	0,0	0,0	0,0	0,0	1,5	4,2	3,7	4,2	3,9	17,8	11,9	8,6	2,5
C24	0,0	0,0	0,0	0,0	0,0	1,4	1,3	0,0	0,0	1,5	0,0	0,0	1,3	4,2	2,0	2,6	5,9	0,0	1,0
C25	0,0	0,0	0,0	0,0	0,0	0,0	0,0	3,7	2,7	3,0	9,2	6,9	8,7	25,1	25,4	40,8	14,8	37,4	8,2
C26	0,0	0,0	0,0	0,0	0,0	0,0	0,0	0,0	0,0	0,0	0,0	0,0	0,0	0,0	2,0	0,0	3,0	0,0	0,2
C30-C39	0,0	0,0	0,0	0,0	0,0	1,4	0,0	2,5	1,3	8,9	10,8	50,0	82,3	91,9	134,6	79,0	53,4	28,8	28,6
C30	0,0	0,0	0,0	0,0	0,0	0,0	0,0	0,0	0,0	0,0	0,0	0,0	0,0	1,4	2,0	0,0	0,0	0,0	0,2
C31	0,0	0,0	0,0	0,0	0,0	0,0	0,0	0,0	0,0	0,0	0,0	1,4	0,0	0,0	0,0	0,0	0,0	0,0	0,1

LUBELSKI REJESTR NOWOTWORÓW – WOJEWÓDZKIE BIURO REJESTRACJI

	00-04	05-09	10-14	15-19	20-24	25-29	30-34	35-39	40-44	45-49	50-54	55-59	60-64	65-69	70-74	75-79	80-84	85+...	Ogółem	
C32	0,0	0,0	0,0	0,0	0,0	0,0	0,0	0,0	1,3	3,0	1,5	2,8	3,7	2,8	3,9	2,6	3,0	0,0	1,4	
C33	0,0	0,0	0,0	0,0	0,0	0,0	0,0	0,0	0,0	0,0	0,0	0,0	0,0	0,0	0,0	0,0	0,0	0,0	2,9	0,1
C34	0,0	0,0	0,0	0,0	0,0	1,4	0,0	2,5	0,0	5,9	9,2	45,8	78,6	86,4	122,9	73,9	50,5	25,9	26,4	
C37	0,0	0,0	0,0	0,0	0,0	0,0	0,0	0,0	0,0	0,0	0,0	0,0	0,0	0,0	2,0	0,0	0,0	0,0	0,1	
C38	0,0	0,0	0,0	0,0	0,0	0,0	0,0	0,0	0,0	0,0	0,0	0,0	0,0	1,4	3,9	2,6	0,0	0,0	0,4	
C39	0,0	0,0	0,0	0,0	0,0	0,0	0,0	0,0	0,0	0,0	0,0	0,0	0,0	0,0	0,0	0,0	0,0	0,0	0,0	
C40-C49	2,1	1,9	0,0	0,0	1,6	2,7	2,5	12,4	23,9	31,2	36,9	72,2	84,8	135,1	222,4	275,2	388,9	431,5	73,2	
C40	0,0	1,9	0,0	0,0	0,0	0,0	0,0	1,2	1,3	0,0	0,0	0,0	0,0	0,0	0,0	2,6	3,0	0,0	0,5	
C41	0,0	0,0	0,0	0,0	0,0	0,0	0,0	0,0	0,0	0,0	0,0	0,0	0,0	0,0	0,0	0,0	0,0	0,0	0,0	
C43	0,0	0,0	0,0	0,0	0,0	1,4	1,3	6,2	6,6	3,0	6,2	12,5	7,5	19,5	27,3	40,8	41,6	43,2	9,7	
C44	0,0	0,0	0,0	0,0	1,6	1,4	1,3	5,0	14,6	25,2	29,2	54,1	76,1	111,4	177,5	231,9	344,3	388,4	61,0	
C45	0,0	0,0	0,0	0,0	0,0	0,0	0,0	0,0	0,0	0,0	0,0	1,4	0,0	1,4	3,9	0,0	0,0	0,0	0,4	
C46	0,0	0,0	0,0	0,0	0,0	0,0	0,0	0,0	0,0	0,0	0,0	0,0	0,0	0,0	0,0	0,0	0,0	0,0	0,0	
C47	0,0	0,0	0,0	0,0	0,0	0,0	0,0	0,0	0,0	0,0	0,0	0,0	0,0	0,0	0,0	0,0	0,0	0,0	0,0	
C48	0,0	0,0	0,0	0,0	0,0	0,0	0,0	0,0	0,0	0,0	1,5	1,4	1,3	0,0	2,0	0,0	0,0	0,0	0,4	
C49	2,1	0,0	0,0	0,0	0,0	0,0	0,0	0,0	1,3	3,0	0,0	2,8	0,0	2,8	11,7	0,0	0,0	0,0	1,3	
C50	0,0	0,0	0,0	0,0	0,0	1,4	10,1	33,4	54,3	90,5	139,8	130,5	153,4	190,8	158,0	224,2	145,5	132,3	77,5	
C51-C58	0,0	0,0	0,0	0,0	1,6	1,4	5,0	16,1	25,2	60,8	90,7	115,2	140,9	165,8	189,2	209,0	145,5	103,6	65,6	
C51	0,0	0,0	0,0	0,0	0,0	0,0	0,0	0,0	0,0	0,0	3,1	0,0	5,0	4,2	5,9	15,3	14,8	11,5	2,5	
C52	0,0	0,0	0,0	0,0	0,0	0,0	0,0	0,0	0,0	1,5	0,0	0,0	1,3	1,4	0,0	2,6	3,0	0,0	0,5	
C53	0,0	0,0	0,0	0,0	0,0	1,4	5,0	8,7	14,6	14,8	24,6	18,1	34,9	33,4	23,4	33,1	20,8	23,0	14,1	
C54	0,0	0,0	0,0	0,0	0,0	0,0	0,0	3,7	4,0	19,3	36,9	69,4	68,6	94,7	111,2	96,8	77,2	46,0	32,3	
C55	0,0	0,0	0,0	0,0	0,0	0,0	0,0	0,0	0,0	0,0	0,0	0,0	1,3	0,0	2,0	0,0	0,0	0,0	0,2	
C56	0,0	0,0	0,0	0,0	1,6	0,0	0,0	3,7	5,3	25,2	24,6	27,8	28,7	30,6	46,8	58,6	29,7	23,0	15,6	
C57	0,0	0,0	0,0	0,0	0,0	0,0	0,0	0,0	0,0	0,0	1,5	0,0	1,3	1,4	0,0	2,6	0,0	0,0	0,4	
C58	0,0	0,0	0,0	0,0	0,0	0,0	0,0	0,0	1,3	0,0	0,0	0,0	0,0	0,0	0,0	0,0	0,0	0,0	0,1	
C60-C68	2,1	0,0	0,0	0,0	0,0	0,0	2,5	3,7	2,7	8,9	6,2	34,7	52,4	76,6	74,1	81,5	56,4	40,3	22,2	
C60	0,0	0,0	0,0	0,0	0,0	0,0	0,0	0,0	0,0	0,0	0,0	0,0	0,0	0,0	0,0	0,0	0,0	0,0	0,0	
C61	0,0	0,0	0,0	0,0	0,0	0,0	0,0	0,0	0,0	0,0	0,0	0,0	0,0	0,0	0,0	0,0	0,0	0,0	0,0	
C62	0,0	0,0	0,0	0,0	0,0	0,0	0,0	0,0	0,0	0,0	0,0	0,0	0,0	0,0	0,0	0,0	0,0	0,0	0,0	
C63	0,0	0,0	0,0	0,0	0,0	0,0	0,0	0,0	0,0	0,0	0,0	0,0	0,0	0,0	0,0	0,0	0,0	0,0	0,0	
C64	2,1	0,0	0,0	0,0	0,0	0,0	2,5	3,7	2,7	4,5	4,6	18,1	20,0	40,4	37,1	51,0	17,8	5,8	10,9	
C65	0,0	0,0	0,0	0,0	0,0	0,0	0,0	0,0	0,0	0,0	0,0	0,0	0,0	1,4	2,0	0,0	3,0	0,0	0,3	
C66	0,0	0,0	0,0	0,0	0,0	0,0	0,0	0,0	0,0	0,0	0,0	1,4	0,0	0,0	0,0	2,6	3,0	2,9	0,4	
C67	0,0	0,0	0,0	0,0	0,0	0,0	0,0	0,0	0,0	4,5	1,5	15,3	32,4	34,8	35,1	28,0	32,7	31,7	10,7	
C68	0,0	0,0	0,0	0,0	0,0	0,0	0,0	0,0	0,0	0,0	0,0	0,0	0,0	0,0	0,0	0,0	0,0	0,0	0,0	

LUBELSKI REJESTR NOWOTWORÓW – WOJEWÓDZKIE BIURO REJESTRACJI

	00-04	05-09	10-14	15-19	20-24	25-29	30-34	35-39	40-44	45-49	50-54	55-59	60-64	65-69	70-74	75-79	80-84	85+...	Ogółem
C69-C72	4,2	1,9	1,9	0,0	0,0	8,1	0,0	3,7	2,7	5,9	4,6	11,1	8,7	7,0	17,6	12,7	14,9	2,9	5,7
C69	2,1	0,0	0,0	0,0	0,0	1,4	0,0	0,0	0,0	1,5	0,0	2,8	5,0	2,8	5,9	10,2	3,0	0,0	1,7
C70	0,0	0,0	0,0	0,0	0,0	0,0	0,0	0,0	1,3	0,0	1,5	0,0	0,0	1,4	2,0	0,0	3,0	2,9	0,5
C71	2,1	1,9	1,9	0,0	0,0	6,8	0,0	3,7	1,3	4,5	3,1	8,3	3,7	2,8	9,8	2,6	8,9	0,0	3,4
C72	0,0	0,0	0,0	0,0	0,0	0,0	0,0	0,0	0,0	0,0	0,0	0,0	0,0	0,0	0,0	0,0	0,0	0,0	0,0
C73-C75	0,0	0,0	0,0	1,9	1,6	12,2	13,8	11,1	11,9	25,2	18,4	12,5	8,7	12,5	21,5	20,4	5,9	8,6	10,8
C73	0,0	0,0	0,0	1,9	1,6	12,2	13,8	11,1	10,6	23,7	16,9	12,5	7,5	12,5	19,5	17,8	5,9	8,6	10,2
C74	0,0	0,0	0,0	0,0	0,0	0,0	0,0	0,0	0,0	0,0	1,5	0,0	1,3	0,0	2,0	2,6	0,0	0,0	0,4
C75	0,0	0,0	0,0	0,0	0,0	0,0	0,0	0,0	1,3	1,5	0,0	0,0	0,0	0,0	0,0	0,0	0,0	0,0	0,2
C76-C80	0,0	0,0	0,0	0,0	0,0	1,4	0,0	0,0	1,3	1,5	3,1	7,0	13,7	19,5	33,2	17,8	62,3	86,3	10,1
C76	0,0	0,0	0,0	0,0	0,0	0,0	0,0	0,0	0,0	0,0	0,0	0,0	1,3	1,4	2,0	0,0	0,0	0,0	0,3
C77	0,0	0,0	0,0	0,0	0,0	0,0	0,0	0,0	0,0	0,0	1,5	1,4	0,0	0,0	0,0	0,0	0,0	0,0	0,2
C78	0,0	0,0	0,0	0,0	0,0	1,4	0,0	0,0	0,0	1,5	1,5	2,8	6,2	12,5	19,5	15,3	32,7	43,2	5,6
C79	0,0	0,0	0,0	0,0	0,0	0,0	0,0	0,0	0,0	0,0	0,0	1,4	2,5	1,4	7,8	2,6	14,8	20,1	1,9
C80	0,0	0,0	0,0	0,0	0,0	0,0	0,0	0,0	1,3	0,0	0,0	1,4	3,7	4,2	3,9	0,0	14,8	23,0	2,1
C81-C88	0,0	1,9	3,9	1,9	1,6	6,8	2,5	2,5	0,0	1,5	9,2	5,6	18,7	20,9	31,2	45,9	14,9	31,6	9,6
C81	0,0	0,0	3,9	0,0	1,6	4,1	2,5	1,2	0,0	0,0	1,5	0,0	2,5	2,8	2,0	2,6	0,0	0,0	1,5
C82	0,0	0,0	0,0	0,0	0,0	0,0	0,0	0,0	0,0	1,5	1,5	2,8	6,2	4,2	7,8	2,6	0,0	5,8	1,7
C83	0,0	0,0	0,0	1,9	0,0	1,4	0,0	1,2	0,0	0,0	6,2	1,4	7,5	9,8	15,6	33,1	8,9	20,1	4,8
C84	0,0	1,9	0,0	0,0	0,0	0,0	0,0	0,0	0,0	0,0	0,0	0,0	1,3	1,4	0,0	2,6	0,0	0,0	0,4
C85	0,0	0,0	0,0	0,0	0,0	1,4	0,0	0,0	0,0	0,0	0,0	1,4	1,3	2,8	5,9	5,1	5,9	5,8	1,3
C88	0,0	0,0	0,0	0,0	0,0	0,0	0,0	0,0	0,0	0,0	0,0	0,0	0,0	0,0	0,0	0,0	0,0	0,0	0,0
C90-C96	4,2	1,9	1,9	3,8	0,0	0,0	0,0	0,0	4,0	5,9	4,6	11,1	10,0	11,2	21,5	25,5	14,9	46,0	7,5
C90	0,0	0,0	0,0	0,0	0,0	0,0	0,0	0,0	0,0	1,5	3,1	4,2	2,5	2,8	9,8	5,1	5,9	14,4	2,2
C91	4,2	1,9	0,0	3,8	0,0	0,0	0,0	0,0	4,0	0,0	0,0	2,8	6,2	4,2	7,8	10,2	3,0	25,9	3,3
C92	0,0	0,0	1,9	0,0	0,0	0,0	0,0	0,0	0,0	4,5	1,5	4,2	1,3	4,2	3,9	7,6	5,9	5,8	1,9
C93	0,0	0,0	0,0	0,0	0,0	0,0	0,0	0,0	0,0	0,0	0,0	0,0	0,0	0,0	0,0	2,6	0,0	0,0	0,1
C94	0,0	0,0	0,0	0,0	0,0	0,0	0,0	0,0	0,0	0,0	0,0	0,0	0,0	0,0	0,0	0,0	0,0	0,0	0,0
C95	0,0	0,0	0,0	0,0	0,0	0,0	0,0	0,0	0,0	0,0	0,0	0,0	0,0	0,0	0,0	0,0	0,0	0,0	0,0
C96	0,0	0,0	0,0	0,0	0,0	0,0	0,0	0,0	0,0	0,0	0,0	0,0	0,0	0,0	0,0	0,0	0,0	0,0	0,0
C97	0,0	0,0	0,0	0,0	0,0	0,0	0,0	0,0	0,0	0,0	0,0	0,0	0,0	0,0	0,0	0,0	0,0	0,0	0,0
D00-D09	0,0	0,0	0,0	0,0	3,2	8,1	22,7	13,6	10,6	13,4	10,8	13,9	13,7	22,3	19,5	12,7	23,8	20,1	11,7
D00	0,0	0,0	0,0	0,0	0,0	0,0	0,0	0,0	0,0	0,0	0,0	0,0	0,0	0,0	0,0	0,0	0,0	0,0	0,0
D01	0,0	0,0	0,0	0,0	0,0	0,0	0,0	0,0	2,7	0,0	0,0	0,0	2,5	0,0	2,0	0,0	0,0	0,0	0,5
D02	0,0	0,0	0,0	0,0	0,0	0,0	0,0	0,0	0,0	0,0	0,0	0,0	0,0	0,0	0,0	0,0	0,0	0,0	0,0
D03	0,0	0,0	0,0	0,0	0,0	0,0	0,0	0,0	1,3	0,0	0,0	1,4	0,0	0,0	0,0	0,0	0,0	0,0	0,2

LUBELSKI REJESTR NOWOTWORÓW – WOJEWÓDZKIE BIURO REJESTRACJI

	00-04	05-09	10-14	15-19	20-24	25-29	30-34	35-39	40-44	45-49	50-54	55-59	60-64	65-69	70-74	75-79	80-84	85+...	Ogółem
D04	0,0	0,0	0,0	0,0	0,0	0,0	0,0	1,2	0,0	0,0	0,0	0,0	1,3	5,6	11,7	10,2	23,8	20,1	2,8
D05	0,0	0,0	0,0	0,0	0,0	1,4	1,3	0,0	1,3	5,9	3,1	9,7	5,0	13,9	3,9	2,6	0,0	0,0	3,0
D06	0,0	0,0	0,0	0,0	3,2	6,8	21,4	12,4	5,3	7,4	7,7	2,8	2,5	0,0	0,0	0,0	0,0	0,0	4,8
D07	0,0	0,0	0,0	0,0	0,0	0,0	0,0	0,0	0,0	0,0	0,0	0,0	2,5	1,4	2,0	0,0	0,0	0,0	0,4
D09	0,0	0,0	0,0	0,0	0,0	0,0	0,0	0,0	0,0	0,0	0,0	0,0	0,0	1,4	0,0	0,0	0,0	0,0	0,1
Ogółem	12,5	7,6	9,7	9,5	10,1	47,4	70,5	108,9	156,4	283,4	399,5	548,4	715,7	944,4	1123,7	1312,3	1220,0	1254,3	398,8

Tabela 6A: Liczba zachorowań na nowotwory złośliwe u mężczyzn w powiatach województwa lubelskiego w 2018 roku z podziałem na 5 letnie grupy wiekowe* - stan na 13 grudnia 2020r.

Table 6A: New cancer cases registered in particular districts of Lublin Region, 5 year age groups, males, 2018

Powiat	Kod	Ogółem	00-04	05-09	10-14	15-19	20-24	25-29	30-34	35-39	40-44	45-49	50-54	55-59	60-64	65-69	70-74	75-79	80-84	85+
bialski	0601	225	2	0	0	0	0	2	0	3	5	4	10	16	45	46	37	22	17	16
biłgorajski	0602	257	1	0	0	1	1	2	2	4	1	6	8	33	43	47	47	29	18	14
chełmski	0603	175	1	1	0	0	1	1	1	5	2	5	12	14	30	37	24	18	16	7
hrubieszowski	0604	187	0	0	0	0	0	0	2	2	5	2	12	17	33	30	34	18	19	13
janowski	0605	73	0	1	1	0	0	1	0	2	0	2	3	7	16	19	10	5	5	1
krasnostawski	0606	166	0	0	0	0	0	0	1	0	5	2	9	17	36	26	23	17	22	8
kraśnicki	0607	226	1	0	0	1	1	0	2	3	0	1	9	15	41	39	45	25	22	21
lubartowski	0608	158	0	0	0	1	1	1	0	0	1	6	9	9	27	32	30	15	16	10
lubelski	0609	271	1	0	0	1	2	0	3	10	2	8	9	25	36	59	44	36	21	14
łęczyński	0610	114	0	0	2	0	2	0	0	1	3	5	8	6	18	24	16	13	8	8
łukowski	0611	196	0	1	0	0	0	2	0	4	4	4	14	14	25	41	30	25	19	13
opolski	0612	123	0	0	0	1	0	1	1	0	1	0	3	7	18	33	21	12	13	12
parczewski	0613	76	0	0	0	0	0	1	0	1	1	0	2	5	17	20	10	10	9	0
puławski	0614	284	2	0	1	0	0	1	3	1	4	4	12	14	45	53	52	47	26	19
radzyński	0615	117	0	0	0	0	0	0	0	2	5	2	5	10	25	19	14	15	15	5
rycki	0616	99	0	0	0	0	1	1	1	2	1	1	0	7	12	22	20	14	10	7
świdnicki	0617	174	0	0	0	0	0	0	0	1	5	3	1	18	21	40	23	26	16	20
tomaszowski	0618	207	0	0	0	1	0	0	0	1	4	4	8	24	31	38	28	30	24	14
włodawski	0619	63	0	0	0	0	0	0	0	2	0	1	3	6	16	8	8	11	5	3
zamojski	0620	281	0	0	0	0	1	2	2	2	4	7	10	27	37	57	51	33	23	25
m.Biała Podlaska	0661	125	0	0	0	0	1	1	0	1	2	7	11	6	24	26	16	16	8	6
m.Chełm	0662	153	0	0	0	0	0	0	0	0	2	1	4	17	28	41	20	21	11	8
m.Lublin	0663	750	2	0	1	1	1	6	10	5	11	13	30	55	113	134	133	127	66	42
m.Zamość	0664	185	0	0	0	0	0	0	0	1	2	2	4	12	34	42	33	26	17	12
Razem	06	4685	10	3	5	7	12	22	28	53	70	90	196	381	771	933	769	611	426	298

* - dane z wyłączeniem zarejestrowanych na platformie KRN nowotworów o niepewnym i nieznanym charakterze

Tabela 6B: Liczba zachorowań na nowotwory złośliwe wśród kobiet w powiatach województwa lubelskiego w 2018 roku z podziałem na 5-letnie grupy wiekowe* - stan na 13 grudnia 2020r.

Table 6B: New cancer cases registered in particular districts of Lublin Region, 5 year age groups, females, 2018

Powiat	Kod	Ogółem	00-04	05-09	10-14	15-19	20-24	25-29	30-34	35-39	40-44	45-49	50-54	55-59	60-64	65-69	70-74	75-79	80-84	85+
bialski	0601	237	1	0	1	0	0	1	5	4	8	8	15	25	31	36	14	35	31	22
biłgorajski	0602	165	0	0	0	0	0	0	0	2	5	6	9	19	11	25	25	21	29	13
chełmski	0603	142	0	0	0	0	0	0	2	1	4	6	12	15	20	27	16	11	13	15
hrubieszowski	0604	115	0	0	1	0	0	3	3	2	2	2	1	14	11	17	19	15	10	15
janowski	0605	64	0	1	1	0	0	2	0	1	2	1	4	5	7	5	14	7	9	5
krasnostawski	0606	141	0	0	0	0	0	4	1	1	4	2	12	11	15	30	13	16	19	13
kraśnicki	0607	230	1	0	0	1	1	1	2	5	8	14	14	13	29	28	33	32	20	28
lubartowski	0608	170	1	1	2	0	1	1	3	4	4	12	12	15	24	19	25	12	21	13
lubelski	0609	247	1	0	0	1	1	3	3	5	8	13	20	21	35	48	25	23	21	19
łęczyński	0610	106	0	0	0	0	0	1	0	3	4	3	9	18	15	17	10	10	6	10
łukowski	0611	192	0	0	0	0	0	1	5	7	8	9	10	17	20	33	25	25	16	16
opolski	0612	125	0	0	0	0	0	0	2	1	3	5	5	12	21	15	20	21	12	8
parczewski	0613	58	0	0	0	0	0	1	0	2	2	5	2	8	10	8	5	6	4	5
puławski	0614	240	0	0	0	1	0	1	2	4	2	11	18	17	24	40	36	33	21	30
radzyński	0615	96	0	1	0	0	0	1	1	4	5	4	5	8	13	11	13	12	6	12
rycki	0616	103	0	0	0	0	0	1	2	1	0	4	7	11	19	20	12	13	4	9
świdnicki	0617	150	1	1	0	0	0	3	0	3	5	7	8	14	21	26	19	20	13	9
tomaszowski	0618	180	1	0	0	0	1	0	3	4	3	10	6	19	26	34	14	19	21	19
włodawski	0619	50	0	0	0	0	0	0	0	1	0	2	2	7	16	5	10	2	2	3
zamojski	0620	214	0	0	0	0	2	2	2	2	5	15	13	11	24	31	30	20	22	35
m.Biała Podlaska	0661	137	0	0	0	0	0	2	0	2	4	5	7	17	26	29	16	10	9	10
m.Chełm	0662	136	0	0	0	0	0	0	0	3	1	3	10	12	21	25	21	19	13	8
m.Lublin	0663	895	0	0	0	2	1	5	15	21	27	32	51	69	108	132	137	119	77	99
m.Zamość	0664	167	0	0	0	0	0	2	5	5	4	12	8	17	27	17	24	14	12	20
Razem	06	4360	6	4	5	5	7	35	56	88	118	191	260	395	574	678	576	515	411	436

* - dane z wyłączeniem zarejestrowanych na platformie KRN nowotworów o niepewnym i nieznanym charakterze

Tabela 7: Surowe i standaryzowane współczynniki zachorowalności na nowotwory złośliwe w powiatach województwa lubelskiego w 2018r.**Table 7: Crude and standardized incidence rates for cancer in districts of Lublin Region in 2018**

Nazwa powiatu	Kod powiatu	Mężczyźni Wsp.surowy	Kobiety Wsp.surowy	Mężczyźni Wsp.stand.	Kobiety Wsp.stand.
POWIAT BIALSKI	0601	405,9	421,9	250,0	213,6
POWIAT BIŁGORAJSKI	0602	512,3	319,8	298,9	142,4
POWIAT CHEŁMSKI	0603	452,0	357,7	281,7	181,9
POWIAT HRUBIESZOWSKI	0604	594,8	351,9	307,4	156,1
POWIAT JANOWSKI	0605	319,5	274,7	193,8	141,5
POWIAT KRASNOSTAWSKI	0606	531,5	429,0	260,9	189,4
POWIAT KRAŚNICKI	0607	482,9	465,1	253,6	224,6
POWIAT LUBARTOWSKI	0608	364,0	374,2	214,6	208,3
POWIAT LUBELSKI	0609	359,8	314,4	224,1	176,6
POWIAT ŁĘCZYŃSKI	0610	404,6	362,5	282,1	198,3
POWIAT ŁUKOWSKI	0611	366,0	355,0	224,9	190,6
POWIAT OPOLSKI	0612	419,7	407,7	218,4	186,7
POWIAT PARCZEWSKI	0613	437,6	329,0	235,7	173,0
POWIAT PUŁAWSKI	0614	520,4	404,5	264,0	172,2
POWIAT RADZYŃSKI	0615	394,4	322,3	225,6	170,6
POWIAT RYCKI	0616	351,3	363,5	186,9	174,9
POWIAT ŚWIDNICKI	0617	501,9	400,0	244,3	200,5
POWIAT TOMASZOWSKI	0618	499,8	422,4	260,9	202,4
POWIAT WŁODAWSKI	0619	329,4	254,7	180,8	128,0
POWIAT ZAMOJSKI	0620	531,9	393,7	289,0	185,1
POWIAT M. BIAŁA PODLASKA	0661	454,1	457,2	279,0	225,7
POWIAT M. CHEŁM	0662	517,4	406,5	258,5	168,2
POWIAT M. LUBLIN	0663	478,7	488,7	251,2	219,6
POWIAT M. ZAMOŚĆ	0664	612,2	492,9	308,2	237,6
WOJEWÓDZTWO LUBELSKIE	06	451,7	382,1	249,8	186,2

**Tabela 8A: Liczba zgonów na nowotwory złośliwe u mężczyzn w województwie lubelskim w 2018r.,
z podziałem na 5-letnie grupy wiekowe**

Table 8A: Deaths from malignant neoplasm in Lublin Region, 5 year age groups, males, 2018

ICD 10	00-04	05-09	10-14	15-19	20-24	25-29	30-34	35-39	40-44	45-49	50-54	55-59	60-64	65-69	70-74	75-79	80-84	85+	Razem
C00-C14	0	0	0	0	0	0	0	2	2	6	12	15	24	28	19	11	3	4	126
C00	0	0	0	0	0	0	0	0	0	0	0	0	0	3	3	1	0	2	9
C01	0	0	0	0	0	0	0	0	0	1	1	1	3	1	3	2	0	0	12
C02	0	0	0	0	0	0	0	0	0	0	0	5	5	7	5	0	0	0	22
C03	0	0	0	0	0	0	0	0	0	0	0	0	0	0	0	0	0	0	0
C04	0	0	0	0	0	0	0	1	1	2	0	4	4	4	2	1	1	1	21
C05	0	0	0	0	0	0	0	0	0	0	1	0	0	0	0	0	0	0	1
C06	0	0	0	0	0	0	0	0	0	0	0	0	1	1	1	0	0	0	3
C07	0	0	0	0	0	0	0	0	0	1	0	0	1	0	0	3	1	1	7
C08	0	0	0	0	0	0	0	0	0	0	1	0	0	1	0	1	1	0	4
C09	0	0	0	0	0	0	0	0	1	1	2	0	1	0	0	0	0	0	5
C10	0	0	0	0	0	0	0	1	0	0	4	3	4	2	0	1	0	0	15
C11	0	0	0	0	0	0	0	0	0	0	0	0	0	1	0	2	0	0	3
C12	0	0	0	0	0	0	0	0	0	0	1	0	0	1	1	0	0	0	3
C13	0	0	0	0	0	0	0	0	0	0	1	2	2	5	3	0	0	0	13
C14	0	0	0	0	0	0	0	0	0	1	1	0	3	2	1	0	0	0	8
C15-C26	1	0	0	0	0	0	1	4	8	11	32	75	100	144	132	116	81	74	779
C15	0	0	0	0	0	0	0	0	1	2	8	11	10	12	8	6	2	1	61
C16	0	0	0	0	0	0	0	1	4	5	5	8	19	33	25	18	10	11	139
C17	0	0	0	0	0	0	0	0	1	0	0	0	4	0	1	2	0	0	8
C18	0	0	0	0	0	0	1	1	1	0	5	12	15	39	33	37	30	25	199
C19	0	0	0	0	0	0	0	0	0	1	0	1	3	3	7	2	0	3	20
C20	0	0	0	0	0	0	0	1	0	0	4	15	19	24	20	19	12	16	130
C21	0	0	0	0	0	0	0	0	0	0	0	3	0	3	0	1	4	0	11
C22	1	0	0	0	0	0	0	0	0	1	3	6	5	8	10	8	4	5	51
C23	0	0	0	0	0	0	0	0	0	0	0	0	0	1	3	3	2	0	9
C24	0	0	0	0	0	0	0	0	0	0	0	3	2	2	1	0	5	3	16
C25	0	0	0	0	0	0	0	1	1	2	7	14	21	17	22	18	10	9	122
C26	0	0	0	0	0	0	0	0	0	0	0	2	2	2	2	2	2	1	13
C30-C39	0	0	0	0	0	1	1	1	3	7	23	84	178	220	174	143	96	49	980

LUBELSKI REJESTR NOWOTWORÓW – WOJEWÓDZKIE BIURO REJESTRACJI

ICD 10	00-04	05-09	10-14	15-19	20-24	25-29	30-34	35-39	40-44	45-49	50-54	55-59	60-64	65-69	70-74	75-79	80-84	85+	Razem
C30	0	0	0	0	0	0	0	0	0	0	0	0	0	0	0	0	0	0	0
C31	0	0	0	0	0	0	0	0	0	1	0	0	0	1	2	0	0	1	5
C32	0	0	0	0	0	0	0	0	0	1	4	10	16	24	16	8	8	0	87
C33	0	0	0	0	0	0	0	0	0	0	0	0	0	0	0	0	0	0	0
C34	0	0	0	0	0	1	1	1	2	5	19	73	162	191	156	133	87	46	877
C37	0	0	0	0	0	0	0	0	0	0	0	1	0	0	0	0	0	0	1
C38	0	0	0	0	0	0	0	0	1	0	0	0	0	3	0	1	1	2	8
C39	0	0	0	0	0	0	0	0	0	0	0	0	0	1	0	1	0	0	2
C40-C49	0	0	0	1	0	1	0	2	2	1	3	4	11	16	11	13	8	8	81
C40	0	0	0	0	0	0	0	0	1	0	0	0	1	1	0	0	0	1	4
C41	0	0	0	1	0	0	0	0	0	1	0	0	0	2	3	1	1	0	9
C43	0	0	0	0	0	0	0	1	0	0	1	4	4	7	4	7	4	6	38
C44	0	0	0	0	0	0	0	0	0	0	0	0	0	0	0	0	0	0	0
C45	0	0	0	0	0	0	0	0	0	0	0	0	4	1	1	0	0	1	7
C46	0	0	0	0	0	0	0	0	0	0	1	0	0	0	0	1	0	0	2
C47	0	0	0	0	0	0	0	0	0	0	0	0	0	0	0	0	0	0	0
C48	0	0	0	0	0	0	0	1	0	0	0	0	0	2	2	0	1	0	6
C49	0	0	0	0	0	1	0	0	1	0	1	0	2	3	1	4	2	0	15
C50	0	0	0	0	0	0	0	0	0	0	0	0	0	0	0	0	0	0	0
C51-C58	0	0	0	0	0	0	0	0	0	0	0	0	0	0	0	0	0	0	0
C51	0	0	0	0	0	0	0	0	0	0	0	0	0	0	0	0	0	0	0
C52	0	0	0	0	0	0	0	0	0	0	0	0	0	0	0	0	0	0	0
C53	0	0	0	0	0	0	0	0	0	0	0	0	0	0	0	0	0	0	0
C54	0	0	0	0	0	0	0	0	0	0	0	0	0	0	0	0	0	0	0
C55	0	0	0	0	0	0	0	0	0	0	0	0	0	0	0	0	0	0	0
C56	0	0	0	0	0	0	0	0	0	0	0	0	0	0	0	0	0	0	0
C57	0	0	0	0	0	0	0	0	0	0	0	0	0	0	0	0	0	0	0
C58	0	0	0	0	0	0	0	0	0	0	0	0	0	0	0	0	0	0	0
C60-C68	0	0	0	0	2	0	1	2	0	3	11	30	54	79	106	94	82	94	558
C60	0	0	0	0	0	0	0	0	0	0	1	0	1	1	3	0	0	0	6
C61	0	0	0	0	0	0	0	0	0	0	0	9	28	37	51	66	56	63	310
C62	0	0	0	0	2	0	1	1	0	0	0	0	1	1	1	0	0	0	7
C63	0	0	0	0	0	0	0	0	0	0	0	0	0	0	0	0	0	1	1
C64	0	0	0	0	0	0	0	1	0	1	6	14	11	17	19	5	9	4	87

LUBELSKI REJESTR NOWOTWORÓW – WOJEWÓDZKIE BIURO REJESTRACJI

ICD 10	00-04	05-09	10-14	15-19	20-24	25-29	30-34	35-39	40-44	45-49	50-54	55-59	60-64	65-69	70-74	75-79	80-84	85+	Razem
C65	0	0	0	0	0	0	0	0	0	0	0	1	0	0	3	0	0	1	5
C66	0	0	0	0	0	0	0	0	0	0	0	0	0	1	0	1	0	0	2
C67	0	0	0	0	0	0	0	0	0	2	4	6	13	22	28	20	16	25	136
C68	0	0	0	0	0	0	0	0	0	0	0	0	0	0	1	2	1	0	4
C69-C72	0	0	0	0	0	0	0	0	0	0	0	0	0	0	0	0	0	0	0
C69	0	0	2	0	0	3	2	3	3	4	7	11	8	9	16	9	10	2	89
C70	0	0	0	0	0	0	0	0	0	0	0	0	0	0	0	0	0	0	0
C71	0	0	2	0	0	3	1	3	3	4	7	7	7	9	10	9	8	1	74
C72	0	0	0	0	0	0	0	0	0	0	0	0	0	0	0	0	0	0	0
C73-C75	0	0	0	0	0	0	1	0	0	0	0	2	1	0	3	0	1	1	9
C73	0	0	0	0	0	0	0	0	0	0	0	2	0	0	3	0	1	0	6
C74	0	0	0	0	0	0	0	0	0	0	0	0	1	0	0	0	0	1	2
C75	0	0	0	0	0	0	1	0	0	0	0	0	0	0	0	0	0	0	1
C76-C80	0	0	0	0	0	0	0	0	2	1	5	10	24	31	22	18	15	16	144
C76	0	0	0	0	0	0	0	0	2	1	5	8	24	30	20	16	14	13	133
C77	0	0	0	0	0	0	0	0	0	0	0	0	0	0	0	0	0	0	0
C78	0	0	0	0	0	0	0	0	0	0	0	0	0	0	0	0	0	0	0
C79	0	0	0	0	0	0	0	0	0	0	0	0	0	0	0	0	0	0	0
C80	0	0	0	0	0	0	0	0	0	0	0	2	0	1	2	2	1	3	11
C81-C88	0	0	0	0	0	0	1	3	1	0	3	3	6	6	11	6	5	5	50
C81	0	0	0	0	0	0	0	2	0	0	0	0	0	0	0	0	0	1	3
C82	0	0	0	0	0	0	1	0	0	0	0	1	0	0	0	0	1	0	3
C83	0	0	0	0	0	0	0	1	0	0	1	1	1	1	6	2	0	0	13
C84	0	0	0	0	0	0	0	0	0	0	1	0	0	0	2	0	0	0	3
C85	0	0	0	0	0	0	0	0	1	0	0	1	5	4	3	4	4	3	25
C88	0	0	0	0	0	0	0	0	0	0	1	0	0	1	0	0	0	1	3
C90-C96	0	0	0	0	0	0	1	2	1	3	3	10	14	15	23	17	17	12	118
C90	0	0	0	0	0	0	0	0	0	1	2	4	4	5	10	6	6	1	39
C91	0	0	0	0	0	0	0	0	0	0	0	4	4	3	7	6	5	6	35
C92	0	0	0	0	0	0	0	2	1	2	1	0	6	5	5	3	6	2	33
C93	0	0	0	0	0	0	0	0	0	0	0	0	0	2	1	1	0	1	5
C94	0	0	0	0	0	0	0	0	0	0	0	1	0	0	0	0	0	0	1
C95	0	0	0	0	0	0	0	0	0	0	0	0	0	0	0	1	0	2	3
C96	0	0	0	0	0	0	1	0	0	0	0	1	0	0	0	0	0	0	2

LUBELSKI REJESTR NOWOTWORÓW – WOJEWÓDZKIE BIURO REJESTRACJI

ICD 10	00-04	05-09	10-14	15-19	20-24	25-29	30-34	35-39	40-44	45-49	50-54	55-59	60-64	65-69	70-74	75-79	80-84	85+	Razem
C97	0	0	0	0	0	0	0	0	0	0	0	0	0	0	0	0	0	0	0
D00-D09	0	0	0	0	0	0	0	0	0	0	0	0	0	0	0	0	0	0	0
D00	0	0	0	0	0	0	0	0	0	0	0	0	0	0	0	0	0	0	0
D01	0	0	0	0	0	0	0	0	0	0	0	0	0	0	0	0	0	0	0
D02	0	0	0	0	0	0	0	0	0	0	0	0	0	0	0	0	0	0	0
D03	0	0	0	0	0	0	0	0	0	0	0	0	0	0	0	0	0	0	0
D04	0	0	0	0	0	0	0	0	0	0	0	0	0	0	0	0	0	0	0
D05	0	0	0	0	0	0	0	0	0	0	0	0	0	0	0	0	0	0	0
D06	0	0	0	0	0	0	0	0	0	0	0	0	0	0	0	0	0	0	0
D07	0	0	0	0	0	0	0	0	0	0	0	0	0	0	0	0	0	0	0
D09	0	0	0	0	0	0	0	0	0	0	0	0	0	0	0	0	0	0	0
Ogółem	1	0	2	1	2	5	7	19	22	36	99	240	419	548	511	427	316	264	2919

**Tabela 8B: Liczba zgonów na nowotwory złośliwe u kobiet w województwie lubelskim w 2018r.,
z podziałem na 5-letnie grupy wiekowe**

Table 8B: Deaths from malignant neoplasm in Lublin Region, 5 year age groups, females, 2018

ICD 10	00-04	05-09	10-14	15-19	20-24	25-29	30-34	35-39	40-44	45-49	50-54	55-59	60-64	65-69	70-74	75-79	80-84	85+	Razem
C00-C14	0	0	0	0	0	0	0	1	0	0	0	4	5	6	4	5	6	6	37
C00	0	0	0	0	0	0	0	0	0	0	0	0	0	0	0	0	1	1	2
C01	0	0	0	0	0	0	0	0	0	0	0	1	0	0	0	0	2	0	3
C02	0	0	0	0	0	0	0	1	0	0	0	0	0	0	1	2	0	1	5
C03	0	0	0	0	0	0	0	0	0	0	0	0	0	0	0	0	0	0	0
C04	0	0	0	0	0	0	0	0	0	0	0	1	3	1	1	1	1	0	8
C05	0	0	0	0	0	0	0	0	0	0	0	0	0	0	0	0	1	0	1
C06	0	0	0	0	0	0	0	0	0	0	0	0	0	1	0	2	0	0	3
C07	0	0	0	0	0	0	0	0	0	0	0	0	0	0	0	0	1	3	4
C08	0	0	0	0	0	0	0	0	0	0	0	0	0	0	1	0	0	0	1
C09	0	0	0	0	0	0	0	0	0	0	0	0	0	0	0	0	0	0	0
C10	0	0	0	0	0	0	0	0	0	0	0	1	0	2	1	0	0	1	5
C11	0	0	0	0	0	0	0	0	0	0	0	0	1	2	0	0	0	0	3
C12	0	0	0	0	0	0	0	0	0	0	0	0	0	0	0	0	0	0	0
C13	0	0	0	0	0	0	0	0	0	0	0	1	0	0	0	0	0	0	1
C14	0	0	0	0	0	0	0	0	0	0	0	0	1	0	0	0	0	0	1
C15-C26	0	0	0	0	0	1	0	3	5	12	12	34	54	76	86	92	81	128	584
C15	0	0	0	0	0	0	0	0	0	0	0	1	3	2	2	2	1	0	11
C16	0	0	0	0	0	0	0	0	4	2	3	4	6	10	7	13	8	15	72
C17	0	0	0	0	0	0	0	0	0	0	0	0	0	1	1	1	1	2	6
C18	0	0	0	0	0	1	0	2	0	5	2	10	17	19	24	23	23	43	169
C19	0	0	0	0	0	0	0	0	0	1	0	0	3	2	2	1	3	3	15
C20	0	0	0	0	0	0	0	0	0	1	3	5	6	6	10	16	13	15	75
C21	0	0	0	0	0	0	0	0	0	0	0	1	0	1	0	0	0	6	8
C22	0	0	0	0	0	0	0	0	0	1	0	3	4	5	7	6	12	10	48
C23	0	0	0	0	0	0	0	0	0	0	0	1	2	6	4	5	2	3	23
C24	0	0	0	0	0	0	0	0	0	0	0	1	0	2	4	2	4	3	16
C25	0	0	0	0	0	0	0	1	1	2	4	8	11	22	24	22	12	25	132
C26	0	0	0	0	0	0	0	0	0	0	0	0	2	0	1	1	2	3	9
C30-C39	0	0	0	0	0	0	1	2	0	3	4	34	51	93	72	48	34	33	375

LUBELSKI REJESTR NOWOTWORÓW – WOJEWÓDZKIE BIURO REJESTRACJI

ICD 10	00-04	05-09	10-14	15-19	20-24	25-29	30-34	35-39	40-44	45-49	50-54	55-59	60-64	65-69	70-74	75-79	80-84	85+	Razem
C30	0	0	0	0	0	0	0	0	0	0	0	0	0	0	0	0	0	0	0
C31	0	0	0	0	0	0	0	0	0	0	0	0	0	0	0	0	1	1	2
C32	0	0	0	0	0	0	0	0	0	0	0	1	1	2	1	3	0	1	9
C33	0	0	0	0	0	0	0	0	0	0	0	0	0	0	0	0	0	1	1
C34	0	0	0	0	0	0	1	2	0	3	4	32	47	89	70	44	32	29	353
C37	0	0	0	0	0	0	0	0	0	0	0	0	0	1	1	0	0	0	2
C38	0	0	0	0	0	0	0	0	0	0	0	1	2	1	0	0	1	0	5
C39	0	0	0	0	0	0	0	0	0	0	0	0	1	0	0	1	0	1	3
C40-C49	0	0	0	2	0	2	0	0	3	2	3	6	7	6	9	7	7	31	85
C40	0	0	0	1	0	0	0	0	0	0	0	1	0	0	0	1	0	2	5
C41	0	0	0	1	0	0	0	0	0	0	0	0	1	0	1	0	1	2	6
C43	0	0	0	0	0	0	0	0	2	1	1	1	2	3	4	4	6	24	48
C44	0	0	0	0	0	0	0	0	0	0	0	0	0	0	0	0	0	0	0
C45	0	0	0	0	0	0	0	0	0	0	1	2	1	1	1	1	0	1	8
C46	0	0	0	0	0	0	0	0	0	0	0	0	0	0	0	0	0	0	0
C47	0	0	0	0	0	0	0	0	0	0	0	0	0	0	0	0	0	0	0
C48	0	0	0	0	0	0	0	0	0	0	0	1	0	1	2	1	0	0	5
C49	0	0	0	0	0	2	0	0	1	1	1	1	3	1	1	0	0	2	13
C50	0	0	0	0	0	1	1	5	8	12	21	28	37	50	38	43	39	43	326
C51-C58	0	0	0	0	0	1	1	5	4	9	20	27	52	49	46	56	41	35	346
C51	0	0	0	0	0	0	0	0	0	0	0	0	2	0	0	2	3	5	12
C52	0	0	0	0	0	0	0	0	0	0	0	1	1	1	0	1	0	1	5
C53	0	0	0	0	0	0	1	4	1	4	6	5	16	14	12	7	8	7	85
C54	0	0	0	0	0	0	0	0	0	4	3	7	9	18	16	24	13	7	101
C55	0	0	0	0	0	0	0	0	0	0	0	0	0	0	0	0	1	0	1
C56	0	0	0	0	0	1	0	1	2	1	10	14	24	15	17	22	13	11	131
C57	0	0	0	0	0	0	0	0	1	0	1	0	0	1	1	0	3	4	11
C58	0	0	0	0	0	0	0	0	0	0	0	0	0	0	0	0	0	0	0
C60-C68	0	0	0	0	0	0	0	0	1	1	0	3	16	11	19	18	10	18	97
C60	0	0	0	0	0	0	0	0	0	0	0	0	0	0	0	0	0	0	0
C61	0	0	0	0	0	0	0	0	0	0	0	0	0	0	0	0	0	0	0
C62	0	0	0	0	0	0	0	0	0	0	0	0	0	0	0	0	0	0	0
C63	0	0	0	0	0	0	0	0	0	0	0	0	0	0	0	0	0	0	0
C64	0	0	0	0	0	0	0	0	1	1	0	3	7	3	13	9	7	10	54

LUBELSKI REJESTR NOWOTWORÓW – WOJEWÓDZKIE BIURO REJESTRACJI

ICD 10	00-04	05-09	10-14	15-19	20-24	25-29	30-34	35-39	40-44	45-49	50-54	55-59	60-64	65-69	70-74	75-79	80-84	85+	Razem
C65	0	0	0	0	0	0	0	0	0	0	0	0	0	1	0	1	1	0	3
C66	0	0	0	0	0	0	0	0	0	0	0	0	0	0	0	1	0	1	2
C67	0	0	0	0	0	0	0	0	0	0	0	0	9	7	6	7	2	7	38
C68	0	0	0	0	0	0	0	0	0	0	0	0	0	0	0	0	0	0	0
C69-C72	0	0	0	0	1	0	1	0	5	3	7	14	12	10	19	9	12	18	111
C69	0	0	0	0	0	0	0	0	0	0	1	0	0	0	1	0	1	1	4
C70	0	0	0	0	0	0	0	0	0	0	0	0	0	0	0	0	0	1	1
C71	0	0	0	0	1	0	1	0	5	3	6	14	12	10	18	9	11	16	106
C72	0	0	0	0	0	0	0	0	0	0	0	0	0	0	0	0	0	0	0
C73-C75	0	0	0	0	0	0	0	0	0	0	5	2	3	0	5	1	2	4	22
C73	0	0	0	0	0	0	0	0	0	0	3	2	3	0	5	1	2	4	20
C74	0	0	0	0	0	0	0	0	0	0	2	0	0	0	0	0	0	0	2
C75	0	0	0	0	0	0	0	0	0	0	0	0	0	0	0	0	0	0	0
C76-C80	0	0	0	0	1	1	1	0	1	1	1	3	15	20	15	13	21	32	125
C76	0	0	0	0	0	1	1	0	1	1	1	3	14	19	13	11	20	28	113
C77	0	0	0	0	1	0	0	0	0	0	0	0	0	0	0	0	0	0	1
C78	0	0	0	0	0	0	0	0	0	0	0	0	0	0	0	0	0	0	0
C79	0	0	0	0	0	0	0	0	0	0	0	0	0	0	0	0	0	0	0
C80	0	0	0	0	0	0	0	0	0	0	0	0	1	1	2	2	1	4	11
C81-C88	0	0	0	0	0	0	1	0	0	0	1	2	2	9	7	10	7	9	48
C81	0	0	0	0	0	0	0	0	0	0	0	1	0	1	1	0	0	0	3
C82	0	0	0	0	0	0	0	0	0	0	0	0	1	0	0	0	1	1	3
C83	0	0	0	0	0	0	1	0	0	0	1	0	1	3	2	6	2	1	17
C84	0	0	0	0	0	0	0	0	0	0	0	1	0	2	0	0	1	1	5
C85	0	0	0	0	0	0	0	0	0	0	0	0	0	3	4	4	3	6	20
C88	0	0	0	0	0	0	0	0	0	0	0	0	0	0	0	0	0	0	0
C90-C96	0	0	0	1	1	1	0	0	1	1	3	6	9	18	13	12	13	24	103
C90	0	0	0	0	0	0	0	0	0	0	2	2	2	4	7	5	6	8	36
C91	0	0	0	1	0	1	0	0	1	0	0	0	2	4	3	2	5	12	31
C92	0	0	0	0	1	0	0	0	0	1	0	4	4	9	3	5	2	4	33
C93	0	0	0	0	0	0	0	0	0	0	0	0	0	1	0	0	0	0	1
C94	0	0	0	0	0	0	0	0	0	0	0	0	1	0	0	0	0	0	1
C95	0	0	0	0	0	0	0	0	0	0	0	0	0	0	0	0	0	0	0
C96	0	0	0	0	0	0	0	0	0	0	1	0	0	0	0	0	0	0	1

LUBELSKI REJESTR NOWOTWORÓW – WOJEWÓDZKIE BIURO REJESTRACJI

ICD 10	00-04	05-09	10-14	15-19	20-24	25-29	30-34	35-39	40-44	45-49	50-54	55-59	60-64	65-69	70-74	75-79	80-84	85+	Razem	
C97	0	0	0	0	0	0	0	0	0	0	0	0	0	0	0	0	0	0	0	0
D00-D09	0	0	0	0	0	0	0	0	0	0	0	0	0	0	0	0	0	0	1	1
D00	0	0	0	0	0	0	0	0	0	0	0	0	0	0	0	0	0	0	0	0
D01	0	0	0	0	0	0	0	0	0	0	0	0	0	0	0	0	0	0	0	0
D02	0	0	0	0	0	0	0	0	0	0	0	0	0	0	0	0	0	0	0	0
D03	0	0	0	0	0	0	0	0	0	0	0	0	0	0	0	0	0	0	0	0
D04	0	0	0	0	0	0	0	0	0	0	0	0	0	0	0	0	0	0	0	0
D05	0	0	0	0	0	0	0	0	0	0	0	0	0	0	0	0	0	0	0	0
D06	0	0	0	0	0	0	0	0	0	0	0	0	0	0	0	0	0	0	0	0
D07	0	0	0	0	0	0	0	0	0	0	0	0	0	0	0	0	0	0	1	1
D09	0	0	0	0	0	0	0	0	0	0	0	0	0	0	0	0	0	0	0	0
Ogółem	0	0	0	3	3	7	6	16	28	44	77	163	263	348	333	314	273	382	2260	

Tabela 9A: Surowe współczynniki umieralności na nowotwory złośliwe wśród mężczyzn w województwie lubelskim w 2018r. z podziałem na 5-letnie grupy wiekowe, w przeliczeniu na 100 tys. mężczyzn

Table 9A: Crude cancer mortality rates per 100 000 males, 5 year age groups, Lublin Region, 2018

ICD 10	00-04	05-09	10-14	15-19	20-24	25-29	30-34	35-39	40-44	45-49	50-54	55-59	60-64	65-69	70-74	75-79	80-84	85+	Ogółem	
C00-C14	0,0	0,0	0,0	0,0	0,0	0,0	0,0	2,3	2,5	8,8	18,6	22,0	33,8	49,3	53,8	47,3	17,9	31,7	12,3	
C00	0,0	0,0	0,0	0,0	0,0	0,0	0,0	0,0	0,0	0,0	0,0	0,0	0,0	5,3	8,5	4,3	0,0	15,9	0,9	
C01	0,0	0,0	0,0	0,0	0,0	0,0	0,0	0,0	0,0	1,5	1,6	1,5	4,2	1,8	8,5	8,6	0,0	0,0	0,0	1,2
C02	0,0	0,0	0,0	0,0	0,0	0,0	0,0	0,0	0,0	0,0	0,0	7,3	7,0	12,3	14,2	0,0	0,0	0,0	0,0	2,1
C03	0,0	0,0	0,0	0,0	0,0	0,0	0,0	0,0	0,0	0,0	0,0	0,0	0,0	0,0	0,0	0,0	0,0	0,0	0,0	0,0
C04	0,0	0,0	0,0	0,0	0,0	0,0	0,0	1,2	1,3	2,9	0,0	5,9	5,6	7,1	5,7	4,3	6,0	7,9	2,0	
C05	0,0	0,0	0,0	0,0	0,0	0,0	0,0	0,0	0,0	0,0	1,6	0,0	0,0	0,0	0,0	0,0	0,0	0,0	0,0	0,1
C06	0,0	0,0	0,0	0,0	0,0	0,0	0,0	0,0	0,0	0,0	0,0	0,0	1,4	1,8	2,8	0,0	0,0	0,0	0,0	0,3
C07	0,0	0,0	0,0	0,0	0,0	0,0	0,0	0,0	0,0	1,5	0,0	0,0	1,4	0,0	0,0	12,9	6,0	7,9	0,7	
C08	0,0	0,0	0,0	0,0	0,0	0,0	0,0	0,0	0,0	0,0	1,6	0,0	0,0	1,8	0,0	4,3	6,0	0,0	0,4	
C09	0,0	0,0	0,0	0,0	0,0	0,0	0,0	0,0	1,3	1,5	3,1	0,0	1,4	0,0	0,0	0,0	0,0	0,0	0,0	0,5
C10	0,0	0,0	0,0	0,0	0,0	0,0	0,0	1,2	0,0	0,0	6,2	4,4	5,6	3,5	0,0	4,3	0,0	0,0	0,0	1,5
C11	0,0	0,0	0,0	0,0	0,0	0,0	0,0	0,0	0,0	0,0	0,0	0,0	0,0	1,8	0,0	8,6	0,0	0,0	0,0	0,3
C12	0,0	0,0	0,0	0,0	0,0	0,0	0,0	0,0	0,0	0,0	1,6	0,0	0,0	1,8	2,8	0,0	0,0	0,0	0,0	0,3
C13	0,0	0,0	0,0	0,0	0,0	0,0	0,0	0,0	0,0	0,0	1,6	2,9	2,8	8,8	8,5	0,0	0,0	0,0	0,0	1,3
C14	0,0	0,0	0,0	0,0	0,0	0,0	0,0	0,0	0,0	1,5	1,6	0,0	4,2	3,5	2,8	0,0	0,0	0,0	0,0	0,8
C15-C26	2,0	0,0	0,0	0,0	0,0	0,0	1,2	4,6	10,1	16,1	49,6	109,9	140,7	253,7	373,8	498,3	484,3	586,8	75,8	
C15	0,0	0,0	0,0	0,0	0,0	0,0	0,0	0,0	1,3	2,9	12,4	16,1	14,1	21,1	22,7	25,8	12,0	7,9	5,9	
C16	0,0	0,0	0,0	0,0	0,0	0,0	0,0	1,2	5,1	7,3	7,8	11,7	26,7	58,1	70,8	77,3	59,8	87,2	13,5	
C17	0,0	0,0	0,0	0,0	0,0	0,0	0,0	0,0	1,3	0,0	0,0	0,0	5,6	0,0	2,8	8,6	0,0	0,0	0,8	
C18	0,0	0,0	0,0	0,0	0,0	0,0	1,2	1,2	1,3	0,0	7,8	17,6	21,1	68,7	93,5	158,9	179,4	198,3	19,4	
C19	0,0	0,0	0,0	0,0	0,0	0,0	0,0	0,0	0,0	1,5	0,0	1,5	4,2	5,3	19,8	8,6	0,0	23,8	1,9	
C20	0,0	0,0	0,0	0,0	0,0	0,0	0,0	1,2	0,0	0,0	6,2	22,0	26,7	42,3	56,6	81,6	71,8	126,9	12,6	
C21	0,0	0,0	0,0	0,0	0,0	0,0	0,0	0,0	0,0	0,0	0,0	4,4	0,0	5,3	0,0	4,3	23,9	0,0	1,1	
C22	2,0	0,0	0,0	0,0	0,0	0,0	0,0	0,0	0,0	1,5	4,7	8,8	7,0	14,1	28,3	34,4	23,9	39,7	5,0	
C23	0,0	0,0	0,0	0,0	0,0	0,0	0,0	0,0	0,0	0,0	0,0	0,0	0,0	1,8	8,5	12,9	12,0	0,0	0,9	
C24	0,0	0,0	0,0	0,0	0,0	0,0	0,0	0,0	0,0	0,0	0,0	4,4	2,8	3,5	2,8	0,0	29,9	23,8	1,6	
C25	0,0	0,0	0,0	0,0	0,0	0,0	0,0	1,2	1,3	2,9	10,9	20,5	29,6	30,0	62,3	77,3	59,8	71,4	11,9	
C26	0,0	0,0	0,0	0,0	0,0	0,0	0,0	0,0	0,0	0,0	0,0	2,9	2,8	3,5	5,7	8,6	12,0	7,9	1,3	
C30-C39	0,0	0,0	0,0	0,0	0,0	1,3	1,2	1,2	3,8	10,2	35,7	123,1	250,5	387,6	492,8	614,3	574,0	388,6	95,3	

LUBELSKI REJESTR NOWOTWORÓW – WOJEWÓDZKIE BIURO REJESTRACJI

ICD 10	00-04	05-09	10-14	15-19	20-24	25-29	30-34	35-39	40-44	45-49	50-54	55-59	60-64	65-69	70-74	75-79	80-84	85+	Ogółem	
C30	0,0	0,0	0,0	0,0	0,0	0,0	0,0	0,0	0,0	0,0	0,0	0,0	0,0	0,0	0,0	0,0	0,0	0,0	0,0	
C31	0,0	0,0	0,0	0,0	0,0	0,0	0,0	0,0	0,0	1,5	0,0	0,0	0,0	1,8	5,7	0,0	0,0	0,0	7,9	0,5
C32	0,0	0,0	0,0	0,0	0,0	0,0	0,0	0,0	0,0	1,5	6,2	14,7	22,5	42,3	45,3	34,4	47,8	0,0	0,0	8,5
C33	0,0	0,0	0,0	0,0	0,0	0,0	0,0	0,0	0,0	0,0	0,0	0,0	0,0	0,0	0,0	0,0	0,0	0,0	0,0	0,0
C34	0,0	0,0	0,0	0,0	0,0	1,3	1,2	1,2	2,5	7,3	29,5	107,0	228,0	336,5	441,8	571,3	520,2	364,8	0,0	85,3
C37	0,0	0,0	0,0	0,0	0,0	0,0	0,0	0,0	0,0	0,0	0,0	1,5	0,0	0,0	0,0	0,0	0,0	0,0	0,0	0,1
C38	0,0	0,0	0,0	0,0	0,0	0,0	0,0	0,0	1,3	0,0	0,0	0,0	0,0	5,3	0,0	4,3	6,0	15,9	0,0	0,8
C39	0,0	0,0	0,0	0,0	0,0	0,0	0,0	0,0	0,0	0,0	0,0	0,0	0,0	1,8	0,0	4,3	0,0	0,0	0,0	0,2
C40-C49	0,0	0,0	0,0	1,8	0,0	1,3	0,0	2,3	2,5	1,5	4,7	5,9	15,5	28,2	31,2	55,9	47,8	63,4	0,0	7,9
C40	0,0	0,0	0,0	0,0	0,0	0,0	0,0	0,0	1,3	0,0	0,0	0,0	1,4	1,8	0,0	0,0	0,0	0,0	7,9	0,4
C41	0,0	0,0	0,0	1,8	0,0	0,0	0,0	0,0	0,0	1,5	0,0	0,0	0,0	3,5	8,5	4,3	6,0	0,0	0,0	0,9
C43	0,0	0,0	0,0	0,0	0,0	0,0	0,0	1,2	0,0	0,0	1,6	5,9	5,6	12,3	11,3	30,1	23,9	47,6	0,0	3,7
C44	0,0	0,0	0,0	0,0	0,0	0,0	0,0	0,0	0,0	0,0	0,0	0,0	0,0	0,0	0,0	0,0	0,0	0,0	0,0	0,0
C45	0,0	0,0	0,0	0,0	0,0	0,0	0,0	0,0	0,0	0,0	0,0	0,0	5,6	1,8	2,8	0,0	0,0	7,9	0,0	0,7
C46	0,0	0,0	0,0	0,0	0,0	0,0	0,0	0,0	0,0	0,0	1,6	0,0	0,0	0,0	0,0	4,3	0,0	0,0	0,0	0,2
C47	0,0	0,0	0,0	0,0	0,0	0,0	0,0	0,0	0,0	0,0	0,0	0,0	0,0	0,0	0,0	0,0	0,0	0,0	0,0	0,0
C48	0,0	0,0	0,0	0,0	0,0	0,0	0,0	1,2	0,0	0,0	0,0	0,0	0,0	3,5	5,7	0,0	6,0	0,0	0,0	0,6
C49	0,0	0,0	0,0	0,0	0,0	1,3	0,0	0,0	1,3	0,0	1,6	0,0	2,8	5,3	2,8	17,2	12,0	0,0	0,0	1,5
C50	0,0	0,0	0,0	0,0	0,0	0,0	0,0	0,0	0,0	0,0	0,0	0,0	0,0	0,0	0,0	0,0	0,0	0,0	0,0	0,0
C51-C58	0,0	0,0	0,0	0,0	0,0	0,0	0,0	0,0	0,0	0,0	0,0	0,0	0,0	0,0	0,0	0,0	0,0	0,0	0,0	0,0
C51	0,0	0,0	0,0	0,0	0,0	0,0	0,0	0,0	0,0	0,0	0,0	0,0	0,0	0,0	0,0	0,0	0,0	0,0	0,0	0,0
C52	0,0	0,0	0,0	0,0	0,0	0,0	0,0	0,0	0,0	0,0	0,0	0,0	0,0	0,0	0,0	0,0	0,0	0,0	0,0	0,0
C53	0,0	0,0	0,0	0,0	0,0	0,0	0,0	0,0	0,0	0,0	0,0	0,0	0,0	0,0	0,0	0,0	0,0	0,0	0,0	0,0
C54	0,0	0,0	0,0	0,0	0,0	0,0	0,0	0,0	0,0	0,0	0,0	0,0	0,0	0,0	0,0	0,0	0,0	0,0	0,0	0,0
C55	0,0	0,0	0,0	0,0	0,0	0,0	0,0	0,0	0,0	0,0	0,0	0,0	0,0	0,0	0,0	0,0	0,0	0,0	0,0	0,0
C56	0,0	0,0	0,0	0,0	0,0	0,0	0,0	0,0	0,0	0,0	0,0	0,0	0,0	0,0	0,0	0,0	0,0	0,0	0,0	0,0
C57	0,0	0,0	0,0	0,0	0,0	0,0	0,0	0,0	0,0	0,0	0,0	0,0	0,0	0,0	0,0	0,0	0,0	0,0	0,0	0,0
C58	0,0	0,0	0,0	0,0	0,0	0,0	0,0	0,0	0,0	0,0	0,0	0,0	0,0	0,0	0,0	0,0	0,0	0,0	0,0	0,0
C60-C68	0,0	0,0	0,0	0,0	3,1	0,0	1,2	2,3	0,0	4,4	17,1	44,0	76,0	139,2	300,2	403,8	490,3	745,4	0,0	54,3
C60	0,0	0,0	0,0	0,0	0,0	0,0	0,0	0,0	0,0	0,0	1,6	0,0	1,4	1,8	8,5	0,0	0,0	0,0	0,0	0,6
C61	0,0	0,0	0,0	0,0	0,0	0,0	0,0	0,0	0,0	0,0	0,0	13,2	39,4	65,2	144,4	283,5	334,8	499,6	0,0	30,1
C62	0,0	0,0	0,0	0,0	3,1	0,0	1,2	1,2	0,0	0,0	0,0	0,0	1,4	1,8	2,8	0,0	0,0	0,0	0,0	0,7
C63	0,0	0,0	0,0	0,0	0,0	0,0	0,0	0,0	0,0	0,0	0,0	0,0	0,0	0,0	0,0	0,0	0,0	7,9	0,0	0,1
C64	0,0	0,0	0,0	0,0	0,0	0,0	0,0	1,2	0,0	1,5	9,3	20,5	15,5	30,0	53,8	21,5	53,8	31,7	0,0	8,5

LUBELSKI REJESTR NOWOTWORÓW – WOJEWÓDZKIE BIURO REJESTRACJI

ICD 10	00-04	05-09	10-14	15-19	20-24	25-29	30-34	35-39	40-44	45-49	50-54	55-59	60-64	65-69	70-74	75-79	80-84	85+	Ogółem
C65	0,0	0,0	0,0	0,0	0,0	0,0	0,0	0,0	0,0	0,0	0,0	1,5	0,0	0,0	8,5	0,0	0,0	7,9	0,5
C66	0,0	0,0	0,0	0,0	0,0	0,0	0,0	0,0	0,0	0,0	0,0	0,0	0,0	1,8	0,0	4,3	0,0	0,0	0,2
C67	0,0	0,0	0,0	0,0	0,0	0,0	0,0	0,0	0,0	2,9	6,2	8,8	18,3	38,8	79,3	85,9	95,7	198,3	13,2
C68	0,0	0,0	0,0	0,0	0,0	0,0	0,0	0,0	0,0	0,0	0,0	0,0	0,0	0,0	2,8	8,6	6,0	0,0	0,4
C69-C72	0,0	0,0	3,7	0,0	0,0	3,8	1,2	3,5	3,8	5,8	10,9	10,3	9,9	15,9	28,3	38,7	47,8	7,9	7,2
C69	0,0	0,0	0,0	0,0	0,0	0,0	0,0	0,0	0,0	0,0	0,0	0,0	0,0	0,0	0,0	0,0	0,0	0,0	0,0
C70	0,0	0,0	0,0	0,0	0,0	0,0	0,0	0,0	0,0	0,0	0,0	0,0	0,0	0,0	0,0	0,0	0,0	0,0	0,0
C71	0,0	0,0	3,7	0,0	0,0	3,8	1,2	3,5	3,8	5,8	10,9	10,3	9,9	15,9	28,3	38,7	47,8	7,9	7,2
C72	0,0	0,0	0,0	0,0	0,0	0,0	0,0	0,0	0,0	0,0	0,0	0,0	0,0	0,0	0,0	0,0	0,0	0,0	0,0
C73-C75	0,0	0,0	0,0	0,0	0,0	0,0	1,2	0,0	0,0	0,0	0,0	2,9	1,4	0,0	8,5	0,0	6,0	7,9	0,9
C73	0,0	0,0	0,0	0,0	0,0	0,0	0,0	0,0	0,0	0,0	0,0	2,9	0,0	0,0	8,5	0,0	6,0	0,0	0,6
C74	0,0	0,0	0,0	0,0	0,0	0,0	0,0	0,0	0,0	0,0	0,0	0,0	1,4	0,0	0,0	0,0	0,0	7,9	0,2
C75	0,0	0,0	0,0	0,0	0,0	0,0	1,2	0,0	0,0	0,0	0,0	0,0	0,0	0,0	0,0	0,0	0,0	0,0	0,1
C76-C80	0,0	0,0	0,0	0,0	0,0	0,0	0,0	0,0	2,5	1,5	7,8	14,7	33,8	54,6	62,3	77,3	89,7	126,9	14,0
C76	0,0	0,0	0,0	0,0	0,0	0,0	0,0	0,0	2,5	1,5	7,8	11,7	33,8	52,9	56,6	68,7	83,7	103,1	12,9
C77	0,0	0,0	0,0	0,0	0,0	0,0	0,0	0,0	0,0	0,0	0,0	0,0	0,0	0,0	0,0	0,0	0,0	0,0	0,0
C78	0,0	0,0	0,0	0,0	0,0	0,0	0,0	0,0	0,0	0,0	0,0	0,0	0,0	0,0	0,0	0,0	0,0	0,0	0,0
C79	0,0	0,0	0,0	0,0	0,0	0,0	0,0	0,0	0,0	0,0	0,0	0,0	0,0	0,0	0,0	0,0	0,0	0,0	0,0
C80	0,0	0,0	0,0	0,0	0,0	0,0	0,0	0,0	0,0	0,0	0,0	2,9	0,0	1,8	5,7	8,6	6,0	23,8	1,1
C81-C88	0,0	0,0	0,0	0,0	0,0	0,0	1,2	3,5	1,3	0,0	4,7	4,4	8,5	10,6	31,2	25,8	29,9	39,7	4,9
C81	0,0	0,0	0,0	0,0	0,0	0,0	0,0	2,3	0,0	0,0	0,0	0,0	0,0	0,0	0,0	0,0	0,0	7,9	0,3
C82	0,0	0,0	0,0	0,0	0,0	0,0	1,2	0,0	0,0	0,0	0,0	1,5	0,0	0,0	0,0	0,0	6,0	0,0	0,3
C83	0,0	0,0	0,0	0,0	0,0	0,0	0,0	1,2	0,0	0,0	1,6	1,5	1,4	1,8	17,0	8,6	0,0	0,0	1,3
C84	0,0	0,0	0,0	0,0	0,0	0,0	0,0	0,0	0,0	0,0	1,6	0,0	0,0	0,0	5,7	0,0	0,0	0,0	0,3
C85	0,0	0,0	0,0	0,0	0,0	0,0	0,0	0,0	1,3	0,0	0,0	1,5	7,0	7,1	8,5	17,2	23,9	23,8	2,4
C88	0,0	0,0	0,0	0,0	0,0	0,0	0,0	0,0	0,0	0,0	1,6	0,0	0,0	1,8	0,0	0,0	0,0	7,9	0,3
C90-C96	0,0	0,0	0,0	0,0	0,0	0,0	1,2	2,3	1,3	4,4	4,7	14,7	19,7	26,4	65,1	73,0	101,6	95,2	11,5
C90	0,0	0,0	0,0	0,0	0,0	0,0	0,0	0,0	0,0	1,5	3,1	5,9	5,6	8,8	28,3	25,8	35,9	7,9	3,8
C91	0,0	0,0	0,0	0,0	0,0	0,0	0,0	0,0	0,0	0,0	0,0	5,9	5,6	5,3	19,8	25,8	29,9	47,6	3,4
C92	0,0	0,0	0,0	0,0	0,0	0,0	0,0	2,3	1,3	2,9	1,6	0,0	8,4	8,8	14,2	12,9	35,9	15,9	3,2
C93	0,0	0,0	0,0	0,0	0,0	0,0	0,0	0,0	0,0	0,0	0,0	0,0	0,0	3,5	2,8	4,3	0,0	7,9	0,5
C94	0,0	0,0	0,0	0,0	0,0	0,0	0,0	0,0	0,0	0,0	0,0	1,5	0,0	0,0	0,0	0,0	0,0	0,0	0,1
C95	0,0	0,0	0,0	0,0	0,0	0,0	0,0	0,0	0,0	0,0	0,0	0,0	0,0	0,0	0,0	4,3	0,0	15,9	0,3
C96	0,0	0,0	0,0	0,0	0,0	0,0	1,2	0,0	0,0	0,0	0,0	1,5	0,0	0,0	0,0	0,0	0,0	0,0	0,2

LUBELSKI REJESTR NOWOTWORÓW – WOJEWÓDZKIE BIURO REJESTRACJI

ICD 10	00-04	05-09	10-14	15-19	20-24	25-29	30-34	35-39	40-44	45-49	50-54	55-59	60-64	65-69	70-74	75-79	80-84	85+	Ogółem
C97	0,0	0,0	0,0	0,0	0,0	0,0	0,0	0,0	0,0	0,0	0,0	0,0	0,0	0,0	0,0	0,0	0,0	0,0	0,0
D00-D09	0,0	0,0	0,0	0,0	0,0	0,0	0,0	0,0	0,0	0,0	0,0	0,0	0,0	0,0	0,0	0,0	0,0	0,0	0,0
D00	0,0	0,0	0,0	0,0	0,0	0,0	0,0	0,0	0,0	0,0	0,0	0,0	0,0	0,0	0,0	0,0	0,0	0,0	0,0
D01	0,0	0,0	0,0	0,0	0,0	0,0	0,0	0,0	0,0	0,0	0,0	0,0	0,0	0,0	0,0	0,0	0,0	0,0	0,0
D02	0,0	0,0	0,0	0,0	0,0	0,0	0,0	0,0	0,0	0,0	0,0	0,0	0,0	0,0	0,0	0,0	0,0	0,0	0,0
D03	0,0	0,0	0,0	0,0	0,0	0,0	0,0	0,0	0,0	0,0	0,0	0,0	0,0	0,0	0,0	0,0	0,0	0,0	0,0
D04	0,0	0,0	0,0	0,0	0,0	0,0	0,0	0,0	0,0	0,0	0,0	0,0	0,0	0,0	0,0	0,0	0,0	0,0	0,0
D05	0,0	0,0	0,0	0,0	0,0	0,0	0,0	0,0	0,0	0,0	0,0	0,0	0,0	0,0	0,0	0,0	0,0	0,0	0,0
D06	0,0	0,0	0,0	0,0	0,0	0,0	0,0	0,0	0,0	0,0	0,0	0,0	0,0	0,0	0,0	0,0	0,0	0,0	0,0
D07	0,0	0,0	0,0	0,0	0,0	0,0	0,0	0,0	0,0	0,0	0,0	0,0	0,0	0,0	0,0	0,0	0,0	0,0	0,0
D09	0,0	0,0	0,0	0,0	0,0	0,0	0,0	0,0	0,0	0,0	0,0	0,0	0,0	0,0	0,0	0,0	0,0	0,0	0,0
Ogółem	2,0	0,0	3,7	1,8	3,1	6,3	8,2	22,0	27,8	52,5	153,5	351,7	589,6	965,4	1447,2	1834,2	1889,4	2093,6	283,9

Tabela 9B: Surowe współczynniki umieralności na nowotwory złośliwe wśród kobiet w województwie lubelskim w 2018r. z podziałem na 5-letnie grupy wiekowe w przeliczeniu na 100 tys. kobiet

Table 9B: Crude cancer mortality rates per 100 000 females, 5 year age groups, Lublin Region, 2018

ICD 10	00-04	05-09	10-14	15-19	20-24	25-29	30-34	35-39	40-44	45-49	50-54	55-59	60-64	65-69	70-74	75-79	80-84	85+	Ogółem
C00-C14	0,0	0,0	0,0	0,0	0,0	0,0	0,0	1,2	0,0	0,0	0,0	5,6	6,2	8,4	7,8	12,8	17,8	17,3	3,4
C00	0,0	0,0	0,0	0,0	0,0	0,0	0,0	0,0	0,0	0,0	0,0	0,0	0,0	0,0	0,0	0,0	3,0	2,9	0,2
C01	0,0	0,0	0,0	0,0	0,0	0,0	0,0	0,0	0,0	0,0	0,0	1,4	0,0	0,0	0,0	0,0	5,9	0,0	0,3
C02	0,0	0,0	0,0	0,0	0,0	0,0	0,0	1,2	0,0	0,0	0,0	0,0	0,0	0,0	2,0	5,1	0,0	2,9	0,5
C03	0,0	0,0	0,0	0,0	0,0	0,0	0,0	0,0	0,0	0,0	0,0	0,0	0,0	0,0	0,0	0,0	0,0	0,0	0,0
C04	0,0	0,0	0,0	0,0	0,0	0,0	0,0	0,0	0,0	0,0	0,0	1,4	3,7	1,4	2,0	2,6	3,0	0,0	0,7
C05	0,0	0,0	0,0	0,0	0,0	0,0	0,0	0,0	0,0	0,0	0,0	0,0	0,0	0,0	0,0	0,0	3,0	0,0	0,1
C06	0,0	0,0	0,0	0,0	0,0	0,0	0,0	0,0	0,0	0,0	0,0	0,0	0,0	1,4	0,0	5,1	0,0	0,0	0,3
C07	0,0	0,0	0,0	0,0	0,0	0,0	0,0	0,0	0,0	0,0	0,0	0,0	0,0	0,0	0,0	0,0	3,0	8,6	0,4
C08	0,0	0,0	0,0	0,0	0,0	0,0	0,0	0,0	0,0	0,0	0,0	0,0	0,0	0,0	2,0	0,0	0,0	0,0	0,1
C09	0,0	0,0	0,0	0,0	0,0	0,0	0,0	0,0	0,0	0,0	0,0	0,0	0,0	0,0	0,0	0,0	0,0	0,0	0,0
C10	0,0	0,0	0,0	0,0	0,0	0,0	0,0	0,0	0,0	0,0	0,0	1,4	0,0	2,8	2,0	0,0	0,0	2,9	0,5
C11	0,0	0,0	0,0	0,0	0,0	0,0	0,0	0,0	0,0	0,0	0,0	0,0	1,3	2,8	0,0	0,0	0,0	0,0	0,3
C12	0,0	0,0	0,0	0,0	0,0	0,0	0,0	0,0	0,0	0,0	0,0	0,0	0,0	0,0	0,0	0,0	0,0	0,0	0,0
C13	0,0	0,0	0,0	0,0	0,0	0,0	0,0	0,0	0,0	0,0	0,0	1,4	0,0	0,0	0,0	0,0	0,0	0,0	0,1
C14	0,0	0,0	0,0	0,0	0,0	0,0	0,0	0,0	0,0	0,0	0,0	0,0	1,3	0,0	0,0	0,0	0,0	0,0	0,1
C15-C26	0,0	0,0	0,0	0,0	0,0	1,4	0,0	3,7	6,6	17,8	18,4	47,2	67,3	105,9	167,8	234,5	240,5	368,2	53,4
C15	0,0	0,0	0,0	0,0	0,0	0,0	0,0	0,0	0,0	0,0	0,0	1,4	3,7	2,8	3,9	5,1	3,0	0,0	1,0
C16	0,0	0,0	0,0	0,0	0,0	0,0	0,0	0,0	5,3	3,0	4,6	5,6	7,5	13,9	13,7	33,1	23,8	43,2	6,6
C17	0,0	0,0	0,0	0,0	0,0	0,0	0,0	0,0	0,0	0,0	0,0	0,0	0,0	1,4	2,0	2,6	3,0	5,8	0,5
C18	0,0	0,0	0,0	0,0	0,0	1,4	0,0	2,5	0,0	7,4	3,1	13,9	21,2	26,5	46,8	58,6	68,3	123,7	15,5
C19	0,0	0,0	0,0	0,0	0,0	0,0	0,0	0,0	0,0	1,5	0,0	0,0	3,7	2,8	3,9	2,6	8,9	8,6	1,4
C20	0,0	0,0	0,0	0,0	0,0	0,0	0,0	0,0	0,0	1,5	4,6	6,9	7,5	8,4	19,5	40,8	38,6	43,2	6,9
C21	0,0	0,0	0,0	0,0	0,0	0,0	0,0	0,0	0,0	0,0	0,0	1,4	0,0	1,4	0,0	0,0	0,0	17,3	0,7
C22	0,0	0,0	0,0	0,0	0,0	0,0	0,0	0,0	0,0	1,5	0,0	4,2	5,0	7,0	13,7	15,3	35,6	28,8	4,4
C23	0,0	0,0	0,0	0,0	0,0	0,0	0,0	0,0	0,0	0,0	0,0	1,4	2,5	8,4	7,8	12,7	5,9	8,6	2,1
C24	0,0	0,0	0,0	0,0	0,0	0,0	0,0	0,0	0,0	0,0	0,0	1,4	0,0	2,8	7,8	5,1	11,9	8,6	1,5
C25	0,0	0,0	0,0	0,0	0,0	0,0	0,0	1,2	1,3	3,0	6,2	11,1	13,7	30,6	46,8	56,1	35,6	71,9	12,1
C26	0,0	0,0	0,0	0,0	0,0	0,0	0,0	0,0	0,0	0,0	0,0	0,0	2,5	0,0	2,0	2,6	5,9	8,6	0,8
C30-C39	0,0	0,0	0,0	0,0	0,0	0,0	1,3	2,5	0,0	4,5	6,2	47,2	63,6	129,5	140,5	122,3	100,9	95,0	34,3

LUBELSKI REJESTR NOWOTWORÓW – WOJEWÓDZKIE BIURO REJESTRACJI

ICD 10	00-04	05-09	10-14	15-19	20-24	25-29	30-34	35-39	40-44	45-49	50-54	55-59	60-64	65-69	70-74	75-79	80-84	85+	Ogółem	
C30	0,0	0,0	0,0	0,0	0,0	0,0	0,0	0,0	0,0	0,0	0,0	0,0	0,0	0,0	0,0	0,0	0,0	0,0	0,0	0,0
C31	0,0	0,0	0,0	0,0	0,0	0,0	0,0	0,0	0,0	0,0	0,0	0,0	0,0	0,0	0,0	0,0	3,0	2,9	0,2	0,2
C32	0,0	0,0	0,0	0,0	0,0	0,0	0,0	0,0	0,0	0,0	0,0	1,4	1,3	2,8	2,0	7,6	0,0	2,9	0,8	0,8
C33	0,0	0,0	0,0	0,0	0,0	0,0	0,0	0,0	0,0	0,0	0,0	0,0	0,0	0,0	0,0	0,0	0,0	2,9	0,1	0,1
C34	0,0	0,0	0,0	0,0	0,0	0,0	1,3	2,5	0,0	4,5	6,2	44,4	58,6	124,0	136,6	112,1	95,0	83,4	32,3	32,3
C37	0,0	0,0	0,0	0,0	0,0	0,0	0,0	0,0	0,0	0,0	0,0	0,0	0,0	1,4	2,0	0,0	0,0	0,0	0,2	0,2
C38	0,0	0,0	0,0	0,0	0,0	0,0	0,0	0,0	0,0	0,0	0,0	1,4	2,5	1,4	0,0	0,0	3,0	0,0	0,5	0,5
C39	0,0	0,0	0,0	0,0	0,0	0,0	0,0	0,0	0,0	0,0	0,0	1,3	0,0	0,0	0,0	2,6	0,0	2,9	0,3	0,3
C40-C49	0,0	0,0	0,0	3,8	0,0	2,7	0,0	0,0	4,0	3,0	4,6	8,3	8,7	8,4	17,6	17,8	20,8	89,2	7,8	7,8
C40	0,0	0,0	0,0	1,9	0,0	0,0	0,0	0,0	0,0	0,0	0,0	1,4	0,0	0,0	0,0	2,6	0,0	5,8	0,5	0,5
C41	0,0	0,0	0,0	1,9	0,0	0,0	0,0	0,0	0,0	0,0	0,0	0,0	1,3	0,0	2,0	0,0	3,0	5,8	0,5	0,5
C43	0,0	0,0	0,0	0,0	0,0	0,0	0,0	0,0	2,7	1,5	1,5	1,4	2,5	4,2	7,8	10,2	17,8	69,0	4,4	4,4
C44	0,0	0,0	0,0	0,0	0,0	0,0	0,0	0,0	0,0	0,0	0,0	0,0	0,0	0,0	0,0	0,0	0,0	0,0	0,0	0,0
C45	0,0	0,0	0,0	0,0	0,0	0,0	0,0	0,0	0,0	0,0	1,5	2,8	1,3	1,4	2,0	2,6	0,0	2,9	0,7	0,7
C46	0,0	0,0	0,0	0,0	0,0	0,0	0,0	0,0	0,0	0,0	0,0	0,0	0,0	0,0	0,0	0,0	0,0	0,0	0,0	0,0
C47	0,0	0,0	0,0	0,0	0,0	0,0	0,0	0,0	0,0	0,0	0,0	0,0	0,0	0,0	0,0	0,0	0,0	0,0	0,0	0,0
C48	0,0	0,0	0,0	0,0	0,0	0,0	0,0	0,0	0,0	0,0	0,0	1,4	0,0	1,4	3,9	2,6	0,0	0,0	0,5	0,5
C49	0,0	0,0	0,0	0,0	0,0	2,7	0,0	0,0	1,3	1,5	1,5	1,4	3,7	1,4	2,0	0,0	0,0	5,8	1,2	1,2
C50	0,0	0,0	0,0	0,0	0,0	1,4	1,3	6,2	10,6	17,8	32,3	38,9	46,1	69,6	74,1	109,6	115,8	123,7	29,8	29,8
C51-C58	0,0	0,0	0,0	0,0	0,0	1,4	1,3	6,2	5,3	13,3	30,7	37,5	64,8	68,2	89,7	142,7	121,7	100,7	31,6	31,6
C51	0,0	0,0	0,0	0,0	0,0	0,0	0,0	0,0	0,0	0,0	0,0	0,0	2,5	0,0	0,0	5,1	8,9	14,4	1,1	1,1
C52	0,0	0,0	0,0	0,0	0,0	0,0	0,0	0,0	0,0	0,0	0,0	1,4	1,3	1,4	0,0	2,6	0,0	2,9	0,5	0,5
C53	0,0	0,0	0,0	0,0	0,0	0,0	1,3	5,0	1,3	5,9	9,2	6,9	20,0	19,5	23,4	17,8	23,8	20,1	7,8	7,8
C54	0,0	0,0	0,0	0,0	0,0	0,0	0,0	0,0	0,0	5,9	4,6	9,7	11,2	25,1	31,2	61,2	38,6	20,1	9,2	9,2
C55	0,0	0,0	0,0	0,0	0,0	0,0	0,0	0,0	0,0	0,0	0,0	0,0	0,0	0,0	0,0	3,0	0,0	0,1	0,1	0,1
C56	0,0	0,0	0,0	0,0	0,0	1,4	0,0	1,2	2,7	1,5	15,4	19,4	29,9	20,9	33,2	56,1	38,6	31,7	12,0	12,0
C57	0,0	0,0	0,0	0,0	0,0	0,0	0,0	0,0	1,3	0,0	1,5	0,0	0,0	1,4	2,0	0,0	8,9	11,5	1,0	1,0
C58	0,0	0,0	0,0	0,0	0,0	0,0	0,0	0,0	0,0	0,0	0,0	0,0	0,0	0,0	0,0	0,0	0,0	0,0	0,0	0,0
C60-C68	0,0	0,0	0,0	0,0	0,0	0,0	0,0	0,0	1,3	1,5	0,0	4,2	20,0	15,3	37,1	45,9	29,7	51,8	8,9	8,9
C60	0,0	0,0	0,0	0,0	0,0	0,0	0,0	0,0	0,0	0,0	0,0	0,0	0,0	0,0	0,0	0,0	0,0	0,0	0,0	0,0
C61	0,0	0,0	0,0	0,0	0,0	0,0	0,0	0,0	0,0	0,0	0,0	0,0	0,0	0,0	0,0	0,0	0,0	0,0	0,0	0,0
C62	0,0	0,0	0,0	0,0	0,0	0,0	0,0	0,0	0,0	0,0	0,0	0,0	0,0	0,0	0,0	0,0	0,0	0,0	0,0	0,0
C63	0,0	0,0	0,0	0,0	0,0	0,0	0,0	0,0	0,0	0,0	0,0	0,0	0,0	0,0	0,0	0,0	0,0	0,0	0,0	0,0
C64	0,0	0,0	0,0	0,0	0,0	0,0	0,0	0,0	1,3	1,5	0,0	4,2	8,7	4,2	25,4	22,9	20,8	28,8	4,9	4,9

LUBELSKI REJESTR NOWOTWORÓW – WOJEWÓDZKIE BIURO REJESTRACJI

ICD 10	00-04	05-09	10-14	15-19	20-24	25-29	30-34	35-39	40-44	45-49	50-54	55-59	60-64	65-69	70-74	75-79	80-84	85+	Ogółem
C65	0,0	0,0	0,0	0,0	0,0	0,0	0,0	0,0	0,0	0,0	0,0	0,0	0,0	1,4	0,0	2,6	3,0	0,0	0,3
C66	0,0	0,0	0,0	0,0	0,0	0,0	0,0	0,0	0,0	0,0	0,0	0,0	0,0	0,0	0,0	2,6	0,0	2,9	0,2
C67	0,0	0,0	0,0	0,0	0,0	0,0	0,0	0,0	0,0	0,0	0,0	0,0	11,2	9,8	11,7	17,8	5,9	20,1	3,5
C68	0,0	0,0	0,0	0,0	0,0	0,0	0,0	0,0	0,0	0,0	0,0	0,0	0,0	0,0	0,0	0,0	0,0	0,0	0,0
C69-C72	0,0	0,0	0,0	0,0	1,6	0,0	1,3	0,0	6,6	4,5	10,8	19,4	15,0	13,9	37,1	22,9	35,6	51,8	10,2
C69	0,0	0,0	0,0	0,0	0,0	0,0	0,0	0,0	0,0	0,0	1,5	0,0	0,0	0,0	2,0	0,0	3,0	2,9	0,4
C70	0,0	0,0	0,0	0,0	0,0	0,0	0,0	0,0	0,0	0,0	0,0	0,0	0,0	0,0	0,0	0,0	0,0	2,9	0,1
C71	0,0	0,0	0,0	0,0	1,6	0,0	1,3	0,0	6,6	4,5	9,2	19,4	15,0	13,9	35,1	22,9	32,7	46,0	9,7
C72	0,0	0,0	0,0	0,0	0,0	0,0	0,0	0,0	0,0	0,0	0,0	0,0	0,0	0,0	0,0	0,0	0,0	0,0	0,0
C73-C75	0,0	0,0	0,0	0,0	0,0	0,0	0,0	0,0	0,0	0,0	7,7	2,8	3,7	0,0	9,8	2,6	5,9	11,5	2,0
C73	0,0	0,0	0,0	0,0	0,0	0,0	0,0	0,0	0,0	0,0	4,6	2,8	3,7	0,0	9,8	2,6	5,9	11,5	1,8
C74	0,0	0,0	0,0	0,0	0,0	0,0	0,0	0,0	0,0	0,0	3,1	0,0	0,0	0,0	0,0	0,0	0,0	0,0	0,2
C75	0,0	0,0	0,0	0,0	0,0	0,0	0,0	0,0	0,0	0,0	0,0	0,0	0,0	0,0	0,0	0,0	0,0	0,0	0,0
C76-C80	0,0	0,0	0,0	0,0	1,6	1,4	1,3	0,0	1,3	1,5	1,5	4,2	18,7	27,9	29,3	33,1	62,3	92,1	11,4
C76	0,0	0,0	0,0	0,0	0,0	1,4	1,3	0,0	1,3	1,5	1,5	4,2	17,5	26,5	25,4	28,0	59,4	80,6	10,3
C77	0,0	0,0	0,0	0,0	1,6	0,0	0,0	0,0	0,0	0,0	0,0	0,0	0,0	0,0	0,0	0,0	0,0	0,0	0,1
C78	0,0	0,0	0,0	0,0	0,0	0,0	0,0	0,0	0,0	0,0	0,0	0,0	0,0	0,0	0,0	0,0	0,0	0,0	0,0
C79	0,0	0,0	0,0	0,0	0,0	0,0	0,0	0,0	0,0	0,0	0,0	0,0	0,0	0,0	0,0	0,0	0,0	0,0	0,0
C80	0,0	0,0	0,0	0,0	0,0	0,0	0,0	0,0	0,0	0,0	0,0	0,0	1,3	1,4	3,9	5,1	3,0	11,5	1,0
C81-C88	0,0	0,0	0,0	0,0	0,0	0,0	1,3	0,0	0,0	0,0	1,5	2,8	2,5	12,5	13,7	25,5	20,8	25,9	4,4
C81	0,0	0,0	0,0	0,0	0,0	0,0	0,0	0,0	0,0	0,0	0,0	1,4	0,0	1,4	2,0	0,0	0,0	0,0	0,3
C82	0,0	0,0	0,0	0,0	0,0	0,0	0,0	0,0	0,0	0,0	0,0	0,0	1,3	0,0	0,0	0,0	3,0	2,9	0,3
C83	0,0	0,0	0,0	0,0	0,0	0,0	1,3	0,0	0,0	0,0	1,5	0,0	1,3	4,2	3,9	15,3	5,9	2,9	1,6
C84	0,0	0,0	0,0	0,0	0,0	0,0	0,0	0,0	0,0	0,0	0,0	1,4	0,0	2,8	0,0	0,0	3,0	2,9	0,5
C85	0,0	0,0	0,0	0,0	0,0	0,0	0,0	0,0	0,0	0,0	0,0	0,0	0,0	4,2	7,8	10,2	8,9	17,3	1,8
C88	0,0	0,0	0,0	0,0	0,0	0,0	0,0	0,0	0,0	0,0	0,0	0,0	0,0	0,0	0,0	0,0	0,0	0,0	0,0
C90-C96	0,0	0,0	0,0	1,9	1,6	1,4	0,0	0,0	1,3	1,5	4,6	8,3	11,2	25,1	25,4	30,6	38,6	69,0	9,4
C90	0,0	0,0	0,0	0,0	0,0	0,0	0,0	0,0	0,0	0,0	3,1	2,8	2,5	5,6	13,7	12,7	17,8	23,0	3,3
C91	0,0	0,0	0,0	1,9	0,0	1,4	0,0	0,0	1,3	0,0	0,0	0,0	2,5	5,6	5,9	5,1	14,8	34,5	2,8
C92	0,0	0,0	0,0	0,0	1,6	0,0	0,0	0,0	0,0	1,5	0,0	5,6	5,0	12,5	5,9	12,7	5,9	11,5	3,0
C93	0,0	0,0	0,0	0,0	0,0	0,0	0,0	0,0	0,0	0,0	0,0	0,0	0,0	1,4	0,0	0,0	0,0	0,0	0,1
C94	0,0	0,0	0,0	0,0	0,0	0,0	0,0	0,0	0,0	0,0	0,0	0,0	1,3	0,0	0,0	0,0	0,0	0,0	0,1
C95	0,0	0,0	0,0	0,0	0,0	0,0	0,0	0,0	0,0	0,0	0,0	0,0	0,0	0,0	0,0	0,0	0,0	0,0	0,0
C96	0,0	0,0	0,0	0,0	0,0	0,0	0,0	0,0	0,0	0,0	1,5	0,0	0,0	0,0	0,0	0,0	0,0	0,0	0,1

LUBELSKI REJESTR NOWOTWORÓW – WOJEWÓDZKIE BIURO REJESTRACJI

ICD 10	00-04	05-09	10-14	15-19	20-24	25-29	30-34	35-39	40-44	45-49	50-54	55-59	60-64	65-69	70-74	75-79	80-84	85+	Ogółem		
C97	0,0	0,0	0,0	0,0	0,0	0,0	0,0	0,0	0,0	0,0	0,0	0,0	0,0	0,0	0,0	0,0	0,0	0,0	0,0	0,0	
D00-D09	0,0	0,0	0,0	0,0	0,0	0,0	0,0	0,0	0,0	0,0	0,0	0,0	0,0	0,0	0,0	0,0	0,0	0,0	2,9	0,1	
D00	0,0	0,0	0,0	0,0	0,0	0,0	0,0	0,0	0,0	0,0	0,0	0,0	0,0	0,0	0,0	0,0	0,0	0,0	0,0	0,0	0,0
D01	0,0	0,0	0,0	0,0	0,0	0,0	0,0	0,0	0,0	0,0	0,0	0,0	0,0	0,0	0,0	0,0	0,0	0,0	0,0	0,0	0,0
D02	0,0	0,0	0,0	0,0	0,0	0,0	0,0	0,0	0,0	0,0	0,0	0,0	0,0	0,0	0,0	0,0	0,0	0,0	0,0	0,0	0,0
D03	0,0	0,0	0,0	0,0	0,0	0,0	0,0	0,0	0,0	0,0	0,0	0,0	0,0	0,0	0,0	0,0	0,0	0,0	0,0	0,0	0,0
D04	0,0	0,0	0,0	0,0	0,0	0,0	0,0	0,0	0,0	0,0	0,0	0,0	0,0	0,0	0,0	0,0	0,0	0,0	0,0	0,0	0,0
D05	0,0	0,0	0,0	0,0	0,0	0,0	0,0	0,0	0,0	0,0	0,0	0,0	0,0	0,0	0,0	0,0	0,0	0,0	0,0	0,0	0,0
D06	0,0	0,0	0,0	0,0	0,0	0,0	0,0	0,0	0,0	0,0	0,0	0,0	0,0	0,0	0,0	0,0	0,0	0,0	0,0	0,0	0,0
D07	0,0	0,0	0,0	0,0	0,0	0,0	0,0	0,0	0,0	0,0	0,0	0,0	0,0	0,0	0,0	0,0	0,0	0,0	0,0	2,9	0,1
D09	0,0	0,0	0,0	0,0	0,0	0,0	0,0	0,0	0,0	0,0	0,0	0,0	0,0	0,0	0,0	0,0	0,0	0,0	0,0	0,0	0,0
Ogółem	0,0	0,0	0,0	5,7	4,8	9,5	7,6	19,8	37,1	65,3	118,3	226,3	327,9	484,7	649,6	800,1	810,4	1 099,0	206,7		

Tabela 10A: Najczęstsze nowotwory złośliwe będące przyczyną zgonów u mężczyzn w województwie lubelskim w 2018 roku

Table 10A: The most frequent cancer sites ending up with death, males, Lublin Region, 2018

L.p.	Kod ICD-X	Umiejscowienie	Liczba	Wsp. surowy	Wsp. stand.	Wsk. %
1	C33-C34	Nowotwór złośliwy tchawicy, oskrzela i płuca	877	85,3	44,8	30,0
2	C18-C20	Nowotwór złośliwy jelita grubego	349	33,9	17,2	12,0
3	C61	Nowotwór złośliwy gruczołu krokowego	310	30,1	14,0	10,6
4	C16	Nowotwór złośliwy żołądka	139	13,5	7,4	4,8
5	C67	Nowotwór złośliwy pęcherza moczowego	136	13,2	6,6	4,7
6	C76	Nowotwór złośliwy bliżej nieokreślony	133	12,9	6,8	4,6
7	C25	Nowotwór złośliwy trzustki	122	11,9	6,4	4,2
8	C64	Nowotwór złośliwy nerki za wyjątkiem miedniczki nerkowej	87	8,5	4,7	3,0
9	C32	Nowotwór złośliwy krtani	87	8,5	4,6	3,0
10	C91-95	Białaczki	77	7,5	3,8	2,6
11	C71	Nowotwór złośliwy mózgu	74	7,2	4,5	2,5
12	C15	Nowotwór złośliwy przełyku	61	5,9	3,5	2,1
13	C22	Nowotwór złośliwy wątroby i przewodów żółciowych wewnątrzwątrobowych	51	5,0	2,8	1,7
14	C81-85	Chłoniaki	47	4,6	2,5	1,6
15	C90	Szpiczak	39	1,1	0,5	1,3

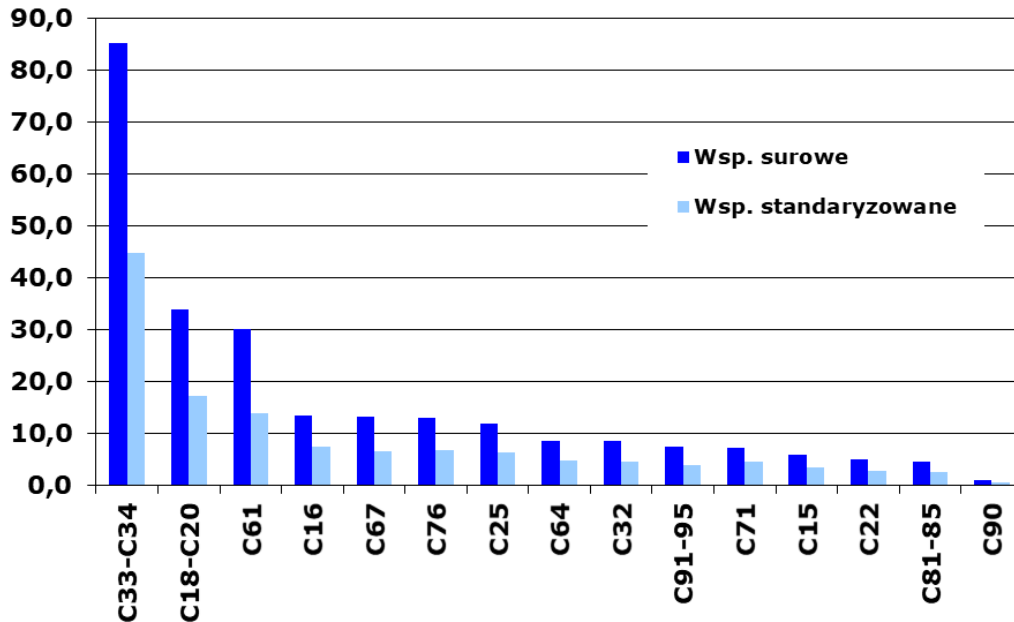


Tabela 10B: Najczęstsze nowotwory złośliwe będące przyczyną zgonów u kobiet w województwie lubelskim w 2018 roku

Table 10B: The most frequent cancer sites ending up with death, females, Lublin Region, 2018

L.p.	Kod ICD-X	Umiejscowienie	Liczba	Wsp. surowy	Wsp. stand.	Wsk. %
1	C33-C34	Nowotwór złośliwy tchawicy, oskrzela i płuca	354	32,4	13,4	15,7
2	C50	Nowotwór złośliwy piersi	326	29,8	13,1	14,4
3	C18-C20	Nowotwór złośliwy jelita grubego	259	23,7	8,4	11,5
4	C25	Nowotwór złośliwy trzustki	132	12,1	4,6	5,8
5	C56	Nowotwór złośliwy jajnika	131	12,0	5,4	5,8
6	C76	Nowotwór złośliwy bliżej nieokreślony	113	10,3	3,6	5,0
7	C71	Nowotwór złośliwy mózgu	106	9,7	4,4	4,7
8	C54	Nowotwór złośliwy trzonu macicy	101	9,2	3,7	4,5
9	C53	Nowotwór złośliwy szyjki macicy	85	7,8	3,8	3,8
10	C16	Nowotwór złośliwy żołądka	72	6,6	2,6	3,2
11	C91-95	Białaczki	66	6,0	2,5	2,9
12	C64	Nowotwór złośliwy nerki za wyjątkiem miedniczki nerkowej	54	4,9	1,8	2,4
13	C81-85	Chłoniaki	48	4,4	1,5	2,1
14	C43	Czerniak skóry	48	4,4	1,3	2,1
15	C22	Nowotwór złośliwy wątroby i przewodów żółciowych wewnątrzwątrobowych	36	3,3	1,1	1,6

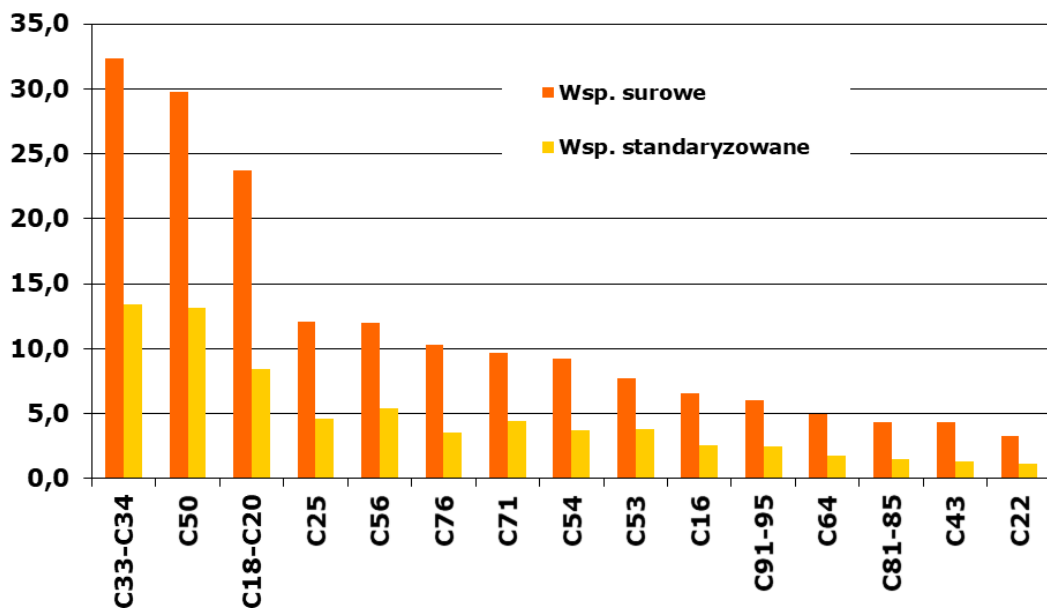


Tabela 11A: Liczba, współczynniki surowe i standaryzowane oraz wskaźnik struktury procentowej zgonów na nowotwory złośliwe w województwie lubelskim w 2018 roku, mężczyźni

Table 11A: The number, crude and standardized rates, cancer mortality rate in percent in males, Lublin Region, 2018

ICD-10	Rozpoznanie	Liczba przypadków	Wsp. surowe	Wsp. stand.	Odsetek
C00	Nowotwory złośliwe wargi	9	0,88	0,45	0,31
C01	Nowotwór złośliwy nasady języka	12	1,17	0,70	0,41
C02	Nowotwór złośliwy innych i nieokreślonych części języka	22	2,14	1,23	0,75
C03	Nowotwór złośliwy dziąsła	0	0,00	0,00	0,00
C04	Nowotwór złośliwy dna jamy ustnej	21	2,04	1,22	0,72
C05	Nowotwór złośliwy podniebienia	1	0,10	0,08	0,03
C06	Nowotwór złośliwy innych i nieokreślonych części jamy ustnej	3	0,29	0,17	0,10
C07	Nowotwór złośliwy ślinianki przyusznej	7	0,68	0,34	0,24
C08	Nowotwór złośliwy innych i nieokreślonych dużych gruczołów ślinowych	4	0,39	0,20	0,14
C09	Nowotwory złośliwe migdałka	5	0,49	0,37	0,17
C10	Nowotwór złośliwy części ustnej gardła (oropharynx)	15	1,46	0,93	0,51
C11	Nowotwór złośliwy części nosowej gardła (nasopharynx)	3	0,29	0,14	0,10
C12	Nowotwór złośliwy zachyłka gruszkowatego	3	0,29	0,19	0,10
C13	Nowotwór złośliwy części krtańowej gardła (hypopharynx)	13	1,26	0,74	0,45
C14	Nowotwór złośliwy o innym i bliżej nieokreślonym umiejscowieniu w obrębie wargi, jamy ustnej i gardła	8	0,78	0,50	0,27
C15	Nowotwór złośliwy przełyku	61	5,93	3,52	2,09
C16	Nowotwór złośliwy żołądka	139	13,52	7,40	4,76
C17	Nowotwór złośliwy jelita cienkiego	8	0,78	0,44	0,27
C18	Nowotwór złośliwy okrężnicy	199	19,35	9,56	6,82
C19	Nowotwór złośliwy zgięcia esiczo-odbytniczego	20	1,95	1,07	0,69
C20	Nowotwór złośliwy odbytnicy	130	12,64	6,54	4,45
C21	Nowotwór złośliwy odbytu i kanału odbytu	11	1,07	0,50	0,38
C22	Nowotwór złośliwy wątroby i przewodów żółciowych wewnątrzwątrobowych	51	4,96	2,84	1,75
C23	Nowotwór złośliwy pęcherzyka żółciowego	9	0,88	0,41	0,31
C24	Nowotwór złośliwy innych i nieokreślonych części dróg żółciowych	16	1,56	0,72	0,55
C25	Nowotwór złośliwy trzustki	122	11,87	6,44	4,18
C26	Nowotwór złośliwy innych i niedokładnie określonych narządów trawiennych	13	1,26	0,63	0,45
C30	Nowotwór złośliwy jamy nosowej i ucha środkowego	0	0,00	0,00	0,00
C31	Nowotwór złośliwy zatok przynosowych	5	0,49	0,29	0,17
C32	Nowotwór złośliwy krtań	87	8,46	4,64	2,98
C33	Nowotwór złośliwy tchawicy	0	0,00	0,00	0,00
C34	Nowotwór złośliwy oskrzela i płuca	877	85,29	44,77	30,04
C37	Nowotwór złośliwy grasicy	1	0,10	0,06	0,03
C38	Nowotwór złośliwy serca, śródpiersia i opłucnej	8	0,78	0,39	0,27
C39	Nowotwór złośliwy innych i niedokładnie określonych części układu oddechowego i narządów klatki piersiowej	2	0,19	0,10	0,07
C40	Nowotwór złośliwy kości i chrząstki stawowej kończyn	4	0,39	0,22	0,14
C41	Nowotwór złośliwy kości i chrząstki stawowej o innym i nieokreślonym umiejscowieniu	9	0,88	0,60	0,31
C43	Czerniak złośliwy skóry	38	3,70	1,86	1,30
C44	Inne nowotwory złośliwe skóry	0	0,00	0,00	0,00
C45	Międzybłoniak	7	0,68	0,37	0,24
C46	Mięsak Kaposi'ego	2	0,19	0,12	0,07
C47	Nowotwory złośliwe nerwów obwodowych i autonomicznego układu nerwowego	0	0,00	0,00	0,00
C48	Nowotwór złośliwy przestrzeni zaotrzewnowej i otrzewnej	6	0,58	0,32	0,21
C49	Nowotwory złośliwe tkanki łącznej i innych tkanek miękkich	15	1,46	0,81	0,51
C50	Nowotwór złośliwy sutka	0	0,00	0,00	0,00
C51	Nowotwór złośliwy sromu	0	0,00	0,00	0,00
C52	Nowotwór złośliwy pochwy	0	0,00	0,00	0,00

LUBELSKI REJESTR NOWOTWORÓW – WOJEWÓDZKIE BIURO REJESTRACJI

ICD-10	Rozpoznanie	Liczba przypadków	Wsp. surowe	Wsp. stand.	Odsetek
C53	Nowotwór złośliwy szyjki macicy	0	0,00	0,00	0,00
C54	Nowotwór złośliwy trzonu macicy	0	0,00	0,00	0,00
C55	Nowotwór złośliwy nieokreślonej części macicy	0	0,00	0,00	0,00
C56	Nowotwór złośliwy jajnika	0	0,00	0,00	0,00
C57	Nowotwór złośliwy innych i nieokreślonych żeńskich narządów płciowych	0	0,00	0,00	0,00
C58	Nowotwór złośliwy łożyska	0	0,00	0,00	0,00
C60	Nowotwór złośliwy prącia	6	0,58	0,36	0,21
C61	Nowotwór złośliwy gruczołu krokowego	310	30,15	13,96	10,62
C62	Nowotwór złośliwy jądra	7	0,68	0,55	0,24
C63	Nowotwór złośliwy innych i nieokreślonych męskich narządów płciowych	1	0,10	0,04	0,03
C64	Nowotwór złośliwy nerki za wyjątkiem miedniczki nerkowej	87	8,46	4,68	2,98
C65	Nowotwór złośliwy miedniczki nerkowej	5	0,49	0,27	0,17
C66	Nowotwór złośliwy moczowodu	2	0,19	0,10	0,07
C67	Nowotwór złośliwy pęcherza moczowego	136	13,23	6,65	4,66
C68	Nowotwór złośliwy innych i nieokreślonych narządów moczowych	4	0,39	0,17	0,14
C69	Nowotwór złośliwy oka	0	0,00	0,00	0,00
C70	Nowotwór złośliwy opon	0	0,00	0,00	0,00
C71	Nowotwór złośliwy mózgu	74	7,20	4,55	2,54
C72	Nowotwór złośliwy rdzenia kręgowego, nerwów czaszkowych i innych części centralnego systemu nerwowego	0	0,00	0,00	0,00
C73	Nowotwór złośliwy tarczycy	6	0,58	0,32	0,21
C74	Nowotwór złośliwy nadnerczy	2	0,19	0,10	0,07
C75	Nowotwór złośliwy innych gruczołów wydzielania wewnętrznego i struktur pokrewnych	1	0,10	0,07	0,03
C76	Nowotwór złośliwy umiejscowień innych i niedokładnie określonych	133	12,93	6,79	4,56
C77	Wtórne i nieokreślone nowotwory węzłów chłonnych	0	0,00	0,00	0,00
C78	Wtórne nowotwory złośliwe układu oddechowego i trawiennego	0	0,00	0,00	0,00
C79	Wtórny nowotwór złośliwy innych umiejscowień	0	0,00	0,00	0,00
C80	Nowotwór złośliwy bez określenia jego umiejscowienia	11	1,07	0,52	0,38
C81	Choroba Hodgkina	3	0,29	0,18	0,10
C82	Chłoniak niezłośliwy guzkowy (grudkowy)	3	0,29	0,16	0,10
C83	Chłoniaki niezłośliwe rozlane	13	1,26	0,74	0,45
C84	Obwodowy i skórny chłoniak z komórek T	3	0,29	0,19	0,10
C85	Inne i nieokreślone postacie chłoniaków niezłośliwych	25	2,43	1,21	0,86
C88	Złośliwe choroby immunoproliferacyjne	3	0,29	0,17	0,10
C90	Szpiczak mnogi i nowotwory z komórek plazmatycznych	39	3,79	2,01	1,34
C91	Białaczka limfatyczna	35	3,40	1,66	1,20
C92	Białaczka szpikowa	33	3,21	1,74	1,13
C93	Białaczka monocytowa	5	0,49	0,24	0,17
C94	Inne białaczki określonego rodzaju	1	0,10	0,06	0,03
C95	Białaczka z komórek nieokreślonego rodzaju	3	0,29	0,12	0,10
C96	Inny i nieokreślony nowotwór złośliwy tkanki limfatycznej, krwiotwórczej i tkanek pokrewnych	2	0,19	0,13	0,07
C97	Nowotwory złośliwe niezależnych (pierwotnych) mnogich umiejscowień	0	0,00	0,00	0,00
D00	Rak in situ jamy ustnej, przełyku i żołądka	0	0,00	0,00	0,00
D01	Raki in situ innych i nieokreślonych części narządów trawiennych	0	0,00	0,00	0,00
D02	Rak in situ ucha środkowego i układu oddechowego	0	0,00	0,00	0,00
D03	Czerniak in situ	0	0,00	0,00	0,00
D04	Rak in situ skóry	0	0,00	0,00	0,00
D05	Rak in situ sutka	0	0,00	0,00	0,00
D06	Rak in situ szyjki macicy	0	0,00	0,00	0,00
D07	Rak in situ innych i nieokreślonych narządów płciowych	0	0,00	0,00	0,00
D09	Rak in situ innych i nieokreślonych umiejscowień	0	0,00	0,00	0,00
	Ogółem	2919	283,89	149,60	100,00

Tabela 11B: Liczba, współczynniki surowe i standaryzowane oraz wskaźnik struktury procentowej zgonów na nowotwory złośliwe w województwie lubelskim w 2018 roku kobiety

Table 11B: Number, crude and standardized rates, cancer mortality rate in percent in females, Lublin Region, 2018

ICD-10	Rozpoznanie	Liczba przypadków	Wsp. surowe	Wsp. stand.	Odsetek
C00	Nowotwory złośliwe wargi	2	0,18	0,03	0,09
C01	Nowotwór złośliwy nasady języka	3	0,27	0,09	0,13
C02	Nowotwór złośliwy innych i nieokreślonych części języka	5	0,46	0,18	0,22
C03	Nowotwór złośliwy dziąsła	0	0,00	0,00	0,00
C04	Nowotwór złośliwy dna jamy ustnej	8	0,73	0,33	0,35
C05	Nowotwór złośliwy podniebienia	1	0,09	0,01	0,04
C06	Nowotwór złośliwy innych i nieokreślonych części jamy ustnej	3	0,27	0,09	0,13
C07	Nowotwór złośliwy ślinianki przyusznej	4	0,37	0,06	0,18
C08	Nowotwór złośliwy innych i nieokreślonych dużych gruczołów ślinowych	1	0,09	0,04	0,04
C09	Nowotwory złośliwe migdałka	0	0,00	0,00	0,00
C10	Nowotwór złośliwy części ustnej gardła (oropharynx)	5	0,46	0,19	0,22
C11	Nowotwór złośliwy części nosowej gardła (nasopharynx)	3	0,27	0,13	0,13
C12	Nowotwór złośliwy zachyłka gruszkowatego	0	0,00	0,00	0,00
C13	Nowotwór złośliwy części krtaniowej gardła (hypopharynx)	1	0,09	0,06	0,04
C14	Nowotwór złośliwy o innym i bliżej nieokreślonym umiejscowieniu w obrębie wargi, jamy ustnej i gardła	1	0,09	0,05	0,04
C15	Nowotwór złośliwy przełyku	11	1,01	0,43	0,49
C16	Nowotwór złośliwy żołądka	72	6,59	2,60	3,19
C17	Nowotwór złośliwy jelita cienkiego	6	0,55	0,15	0,27
C18	Nowotwór złośliwy okrężnicy	169	15,46	5,54	7,48
C19	Nowotwór złośliwy zgięcia esiczo-odbytniczego	15	1,37	0,51	0,66
C20	Nowotwór złośliwy odbytnicy	75	6,86	2,35	3,32
C21	Nowotwór złośliwy odbytu i kanału odbytu	8	0,73	0,18	0,35
C22	Nowotwór złośliwy wątroby i przewodów żółciowych wewnątrzwątrobowych	48	4,39	1,41	2,12
C23	Nowotwór złośliwy pęcherzyka żółciowego	23	2,10	0,76	1,02
C24	Nowotwór złośliwy innych i nieokreślonych części dróg żółciowych	16	1,46	0,45	0,71
C25	Nowotwór złośliwy trzustki	132	12,07	4,59	5,84
C26	Nowotwór złośliwy innych i niedokładnie określonych narządów trawiennych	9	0,82	0,24	0,40
C30	Nowotwór złośliwy jamy nosowej i ucha środkowego	0	0,00	0,00	0,00
C31	Nowotwór złośliwy zatok przynosowych	2	0,18	0,03	0,09
C32	Nowotwór złośliwy krtani	9	0,82	0,32	0,40
C33	Nowotwór złośliwy tchawicy	1	0,09	0,01	0,04
C34	Nowotwór złośliwy oskrzela i płuca	353	32,29	13,38	15,62
C37	Nowotwór złośliwy grasicy	2	0,18	0,08	0,09
C38	Nowotwór złośliwy serca, śródpiersia i opłucnej	5	0,46	0,21	0,22
C39	Nowotwór złośliwy innych i niedokładnie określonych części układu oddechowego i narządów klatki piersiowej	3	0,27	0,09	0,13
C40	Nowotwór złośliwy kości i chrząstki stawowej kończyn	5	0,46	0,28	0,22
C41	Nowotwór złośliwy kości i chrząstki stawowej o innym i nieokreślonym umiejscowieniu	6	0,55	0,30	0,27
C43	Czerniak złośliwy skóry	48	4,39	1,30	2,12
C44	Inne nowotwory złośliwe skóry	0	0,00	0,00	0,00
C45	Międzybłoniak	8	0,73	0,36	0,35
C46	Mięsak Kaposi'ego	0	0,00	0,00	0,00
C47	Nowotwory złośliwe nerwów obwodowych i autonomicznego układu nerwowego	0	0,00	0,00	0,00
C48	Nowotwór złośliwy przestrzeni zaotrzewnowej i otrzewnej	5	0,46	0,20	0,22
C49	Nowotwory złośliwe tkanki łącznej i innych tkanek miękkich	13	1,19	0,78	0,58
C50	Nowotwór złośliwy sutka	326	29,82	13,14	14,42
C51	Nowotwór złośliwy sromu	12	1,10	0,27	0,53

LUBELSKI REJESTR NOWOTWORÓW – WOJEWÓDZKIE BIURO REJESTRACJI

ICD-10	Rozpoznanie	Liczba przypadków	Wsp. surowe	Wsp. stand.	Odsetek
C52	Nowotwór złośliwy pochwy	5	0,46	0,19	0,22
C53	Nowotwór złośliwy szyjki macicy	85	7,77	3,80	3,76
C54	Nowotwór złośliwy trzonu macicy	101	9,24	3,71	4,47
C55	Nowotwór złośliwy nieokreślonej części macicy	1	0,09	0,01	0,04
C56	Nowotwór złośliwy jajnika	131	11,98	5,38	5,80
C57	Nowotwór złośliwy innych i nieokreślonych żeńskich narządów płciowych	11	1,01	0,34	0,49
C58	Nowotwór złośliwy łożyska	0	0,00	0,00	0,00
C60	Nowotwór złośliwy łożyska	0	0,00	0,00	0,00
C61	Nowotwór złośliwy gruczołu krokowego	0	0,00	0,00	0,00
C62	Nowotwór złośliwy jądra	0	0,00	0,00	0,00
C63	Nowotwór złośliwy innych i nieokreślonych męskich narządów płciowych	0	0,00	0,00	0,00
C64	Nowotwór złośliwy nerki za wyjątkiem miedniczki nerkowej	54	4,94	1,79	2,39
C65	Nowotwór złośliwy miedniczki nerkowej	3	0,27	0,08	0,13
C66	Nowotwór złośliwy moczowodu	2	0,18	0,04	0,09
C67	Nowotwór złośliwy pęcherza moczowego	38	3,48	1,28	1,68
C68	Nowotwór złośliwy innych i nieokreślonych narządów moczowych	0	0,00	0,00	0,00
C69	Nowotwór złośliwy oka	4	0,37	0,15	0,18
C70	Nowotwór złośliwy opon	1	0,09	0,01	0,04
C71	Nowotwór złośliwy mózgu	106	9,69	4,45	4,69
C72	Nowotwór złośliwy rdzenia kręgowego, nerwów czaszkowych i innych części centralnego systemu nerwowego	0	0,00	0,00	0,00
C73	Nowotwór złośliwy tarczycy	20	1,83	0,80	0,89
C74	Nowotwór złośliwy nadnerczy	2	0,18	0,15	0,09
C75	Nowotwór złośliwy innych gruczołów wydzielania wewnętrznego i struktur pokrewnych	0	0,00	0,00	0,00
C76	Nowotwór złośliwy umiejscowień innych i niedokładnie określonych	113	10,33	3,58	5,00
C77	Wtórne i nieokreślone nowotwory węzłów chłonnych	1	0,09	0,13	0,04
C78	Wtórne nowotwory złośliwe układu oddechowego i trawiennego	0	0,00	0,00	0,00
C79	Wtórny nowotwór złośliwy innych umiejscowień	0	0,00	0,00	0,00
C80	Nowotwór złośliwy bez określenia jego umiejscowienia	11	1,01	0,29	0,49
C81	Choroba Hodgkina	3	0,27	0,14	0,13
C82	Chłoniak nieziarniczy guzkowy (grudkowy)	3	0,27	0,08	0,13
C83	Chłoniaki nieziarnicze rozlane	17	1,55	0,60	0,75
C84	Obwodowy i skórnny chłoniak z komórek T	5	0,46	0,17	0,22
C85	Inne i nieokreślone postacie chłoniaków nieziarniczych	20	1,83	0,51	0,89
C88	Złośliwe choroby immunoproliferacyjne	0	0,00	0,00	0,00
C90	Szpiczak mnogi i nowotwory z komórek plazmatycznych	36	3,29	1,14	1,59
C91	Białaczka limfatyczna	31	2,84	1,04	1,37
C92	Białaczka szpikowa	33	3,02	1,35	1,46
C93	Białaczka monocytowa	1	0,09	0,04	0,04
C94	Inne białaczki określonego rodzaju	1	0,09	0,05	0,04
C95	Białaczka z komórek nieokreślonego rodzaju	0	0,00	0,00	0,00
C96	Inny i nieokreślony nowotwór złośliwy tkanki limfatycznej, krwiotwórczej i tkanek pokrewnych	1	0,09	0,08	0,04
C97	Nowotwory złośliwe niezależnych (pierwotnych) mnogich umiejscowień	0	0,00	0,00	0,00
D00	Rak in situ jamy ustnej, przetyku i żołądka	0	0,00	0,00	0,00
D01	Raki in situ innych i nieokreślonych części narządów trawiennych	0	0,00	0,00	0,00
D02	Rak in situ ucha środkowego i układu oddechowego	0	0,00	0,00	0,00
D03	Czerniak in situ	0	0,00	0,00	0,00
D04	Rak in situ skóry	0	0,00	0,00	0,00
D05	Rak in situ sutka	0	0,00	0,00	0,00
D06	Rak in situ szyjki macicy	0	0,00	0,00	0,00
D07	Rak in situ innych i nieokreślonych narządów płciowych	1	0,09	0,01	0,04
D09	Rak in situ innych i nieokreślonych umiejscowień	0	0,00	0,00	0,00
	Ogółem	2260	206,70	82,60	100,00

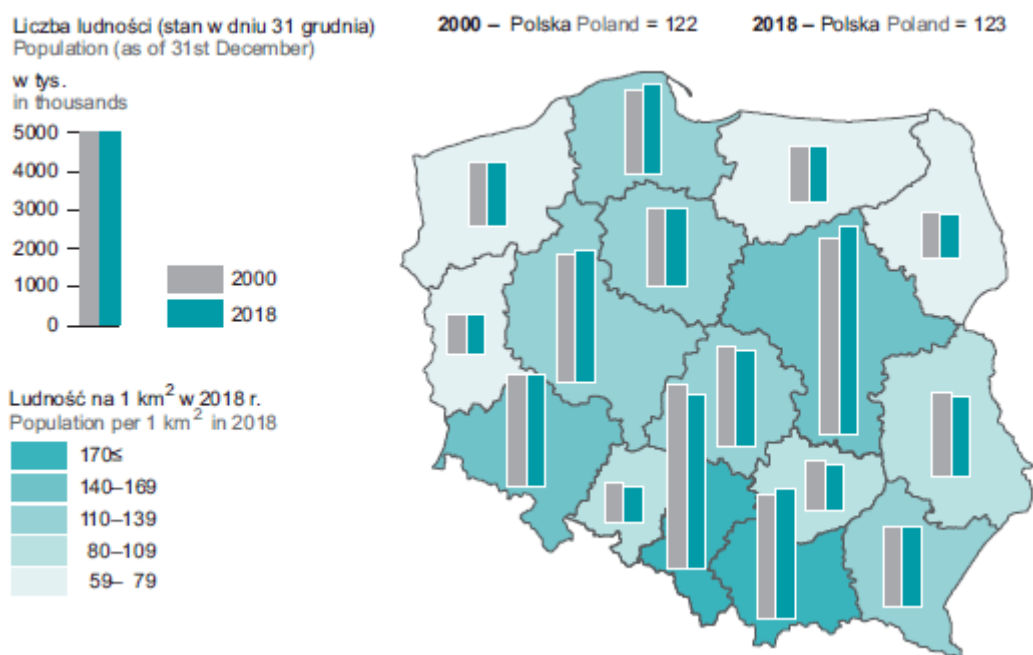
Mapa 1: Układ administracyjny województwa lubelskiego⁵⁵

Map 1: Administrative arrangement of Lublin Region



⁵⁵ Urząd Marszałkowski w Lublinie; <http://www.lubelskie.pl/index.php?pid=396>

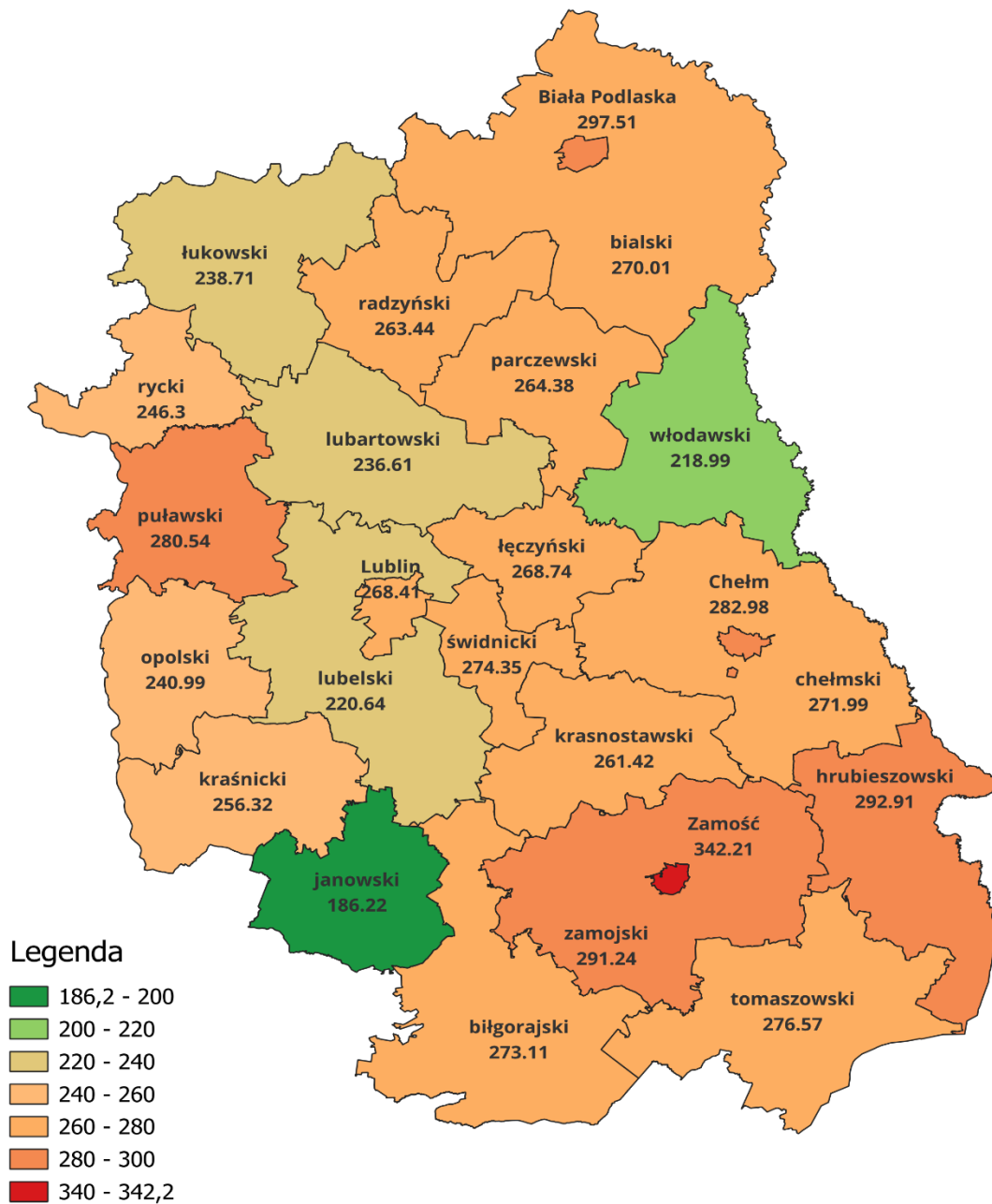
Mapa 2: Gęstość zaludnienia w Polsce w 2018 roku⁵⁶
 Map 2: Population density in Poland in 2018



⁵⁶ <https://blog.ongeo.pl/mapa-gestosci-zaludnienia>

Mapa 3: Rozkład geograficzny zachorowalności na nowotwory złośliwe wśród mężczyzn w powiatach województwa lubelskiego w latach 2014-2018

Map 3: Geographical layout of cancer incidence in districts of Lublin Region in males between 2014 and 2018



Mapa 4: Rozkład geograficzny zachorowalności na nowotwory złośliwe wśród kobiet w powiatach województwa lubelskiego w latach 2014-2018

Map 4: Geographical distribution of cancer incidence in districts of Lublin Region in females between 2014 and 2018

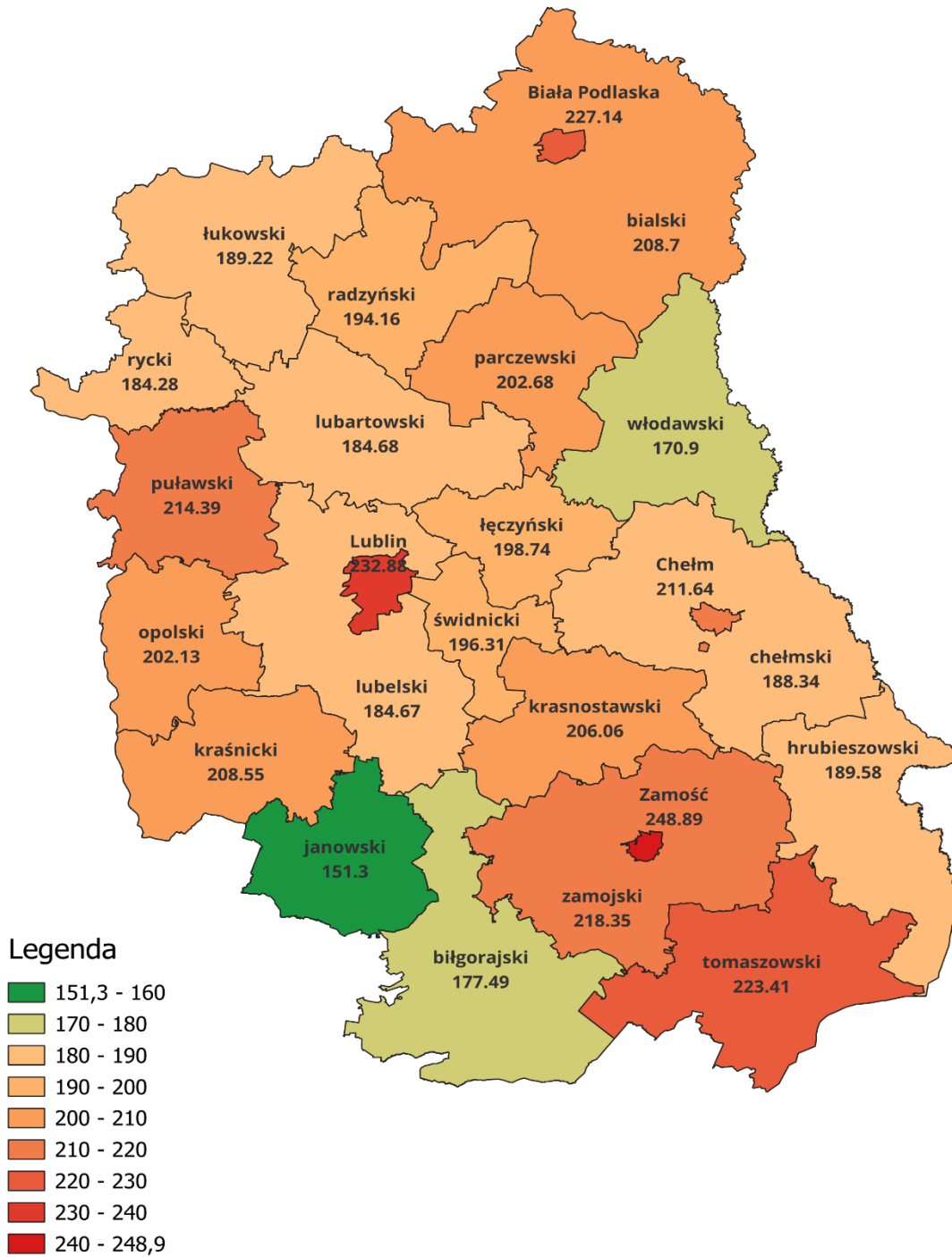


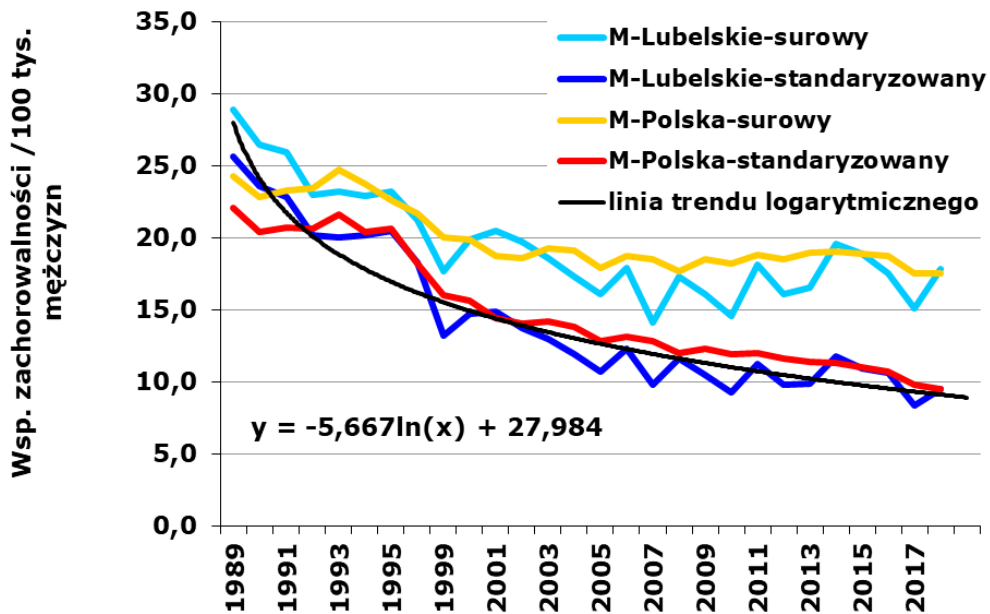
Tabela 12: Średnie standaryzowane współczynniki zachorowalności na nowotwory złośliwe w powiatach województwa lubelskiego w latach 2014-2018

Table 12: Mean standardized cancer incidence rates in districts of Lublin Region between 2014 and 2018

Kod powiatu	Powiat	Mężczyźni	Kobiety
0601	POWIAT BIALSKI	269,47	208,67
0602	POWIAT BIŁGORAJSKI	272,39	177,29
0603	POWIAT CHEŁMSKI	271,54	188,12
0604	POWIAT HRUBIESZOWSKI	292,50	189,51
0605	POWIAT JANOWSKI	185,94	151,14
0606	POWIAT KRASNOSTAWSKI	261,16	206,09
0607	POWIAT KRAŚNICKI	255,64	208,39
0608	POWIAT LUBARTOWSKI	236,12	184,46
0609	POWIAT LUBELSKI	220,03	184,34
0610	POWIAT ŁĘCZYŃSKI	267,76	198,38
0611	POWIAT ŁUKOWSKI	238,36	189,05
0612	POWIAT OPOLSKI	240,70	201,99
0613	POWIAT PARCZEWSKI	263,72	202,63
0614	POWIAT PUŁAWSKI	280,00	214,28
0615	POWIAT RADZYŃSKI	263,04	194,08
0616	POWIAT RYCKI	245,88	184,28
0617	POWIAT ŚWIDNICKI	273,97	196,28
0618	POWIAT TOMASZOWSKI	276,11	223,34
0619	POWIAT WŁODAWSKI	218,76	170,69
0620	POWIAT ZAMOJSKI	290,51	218,19
0661	POWIAT M. BIAŁA PODLASKA	296,87	226,69
0662	POWIAT M. CHEŁM	282,69	211,54
0663	POWIAT M. LUBLIN	268,07	232,76
0664	POWIAT M. ZAMOŚĆ	341,51	248,75
06	WOJEWÓDZTWO LUBELSKIE	267,10	208,36

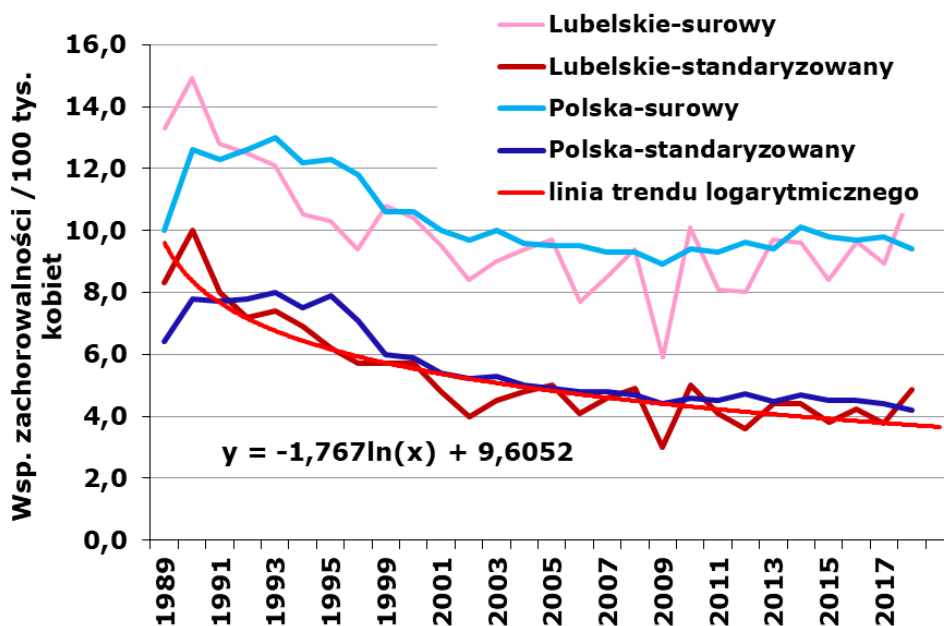
Wykres 1: Trendy czasowe zachorowalności na nowotwory żołądka (C16) u mężczyzn w województwie lubelskim na tle Polski w latach 1989 – 2018

Chart 1: Stomach cancer (C16) incidence time trends in males in Lublin Region compared to Poland, 1989 – 2018



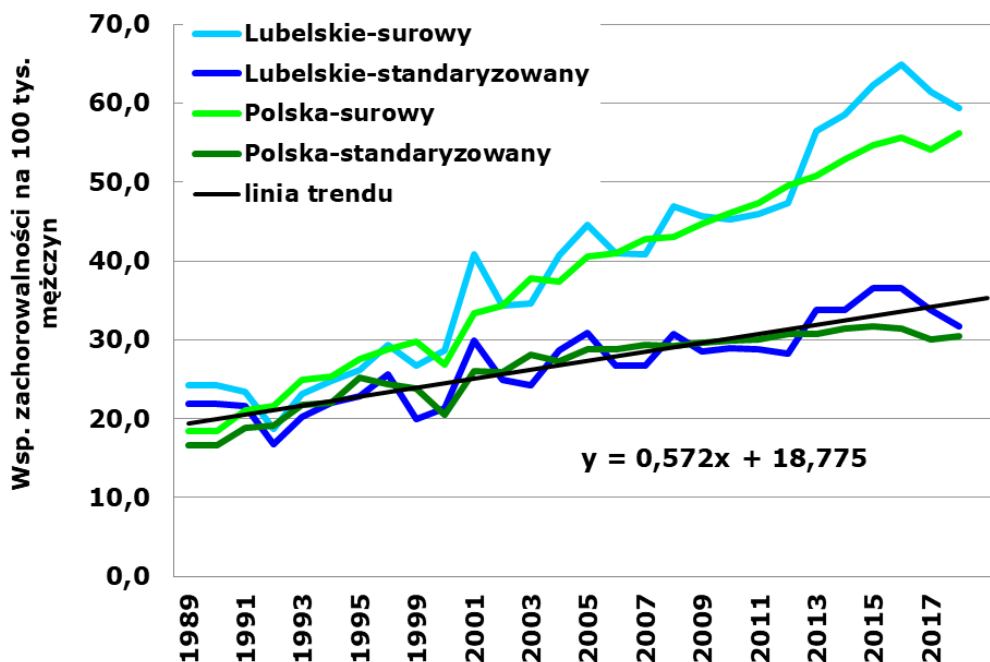
Wykres 2: Trendy czasowe zachorowalności na nowotwory żołądka (C16) u kobiet w województwie lubelskim na tle Polski w latach 1989 – 2018

Chart 2: Stomach cancer (C16) incidence time trends in females in Lublin Region compared to Poland, 1989 – 2018



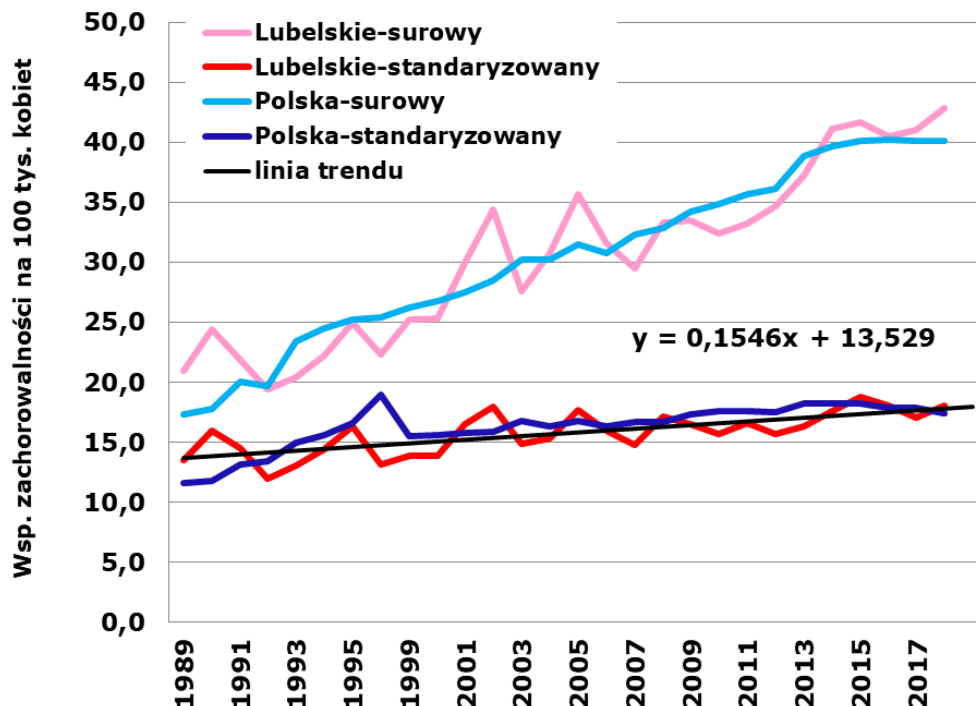
Wykres 3: Trend czasowy zachorowalności na nowotwory jelita grubego (C18-C20) u mężczyzn w województwie lubelskim na tle Polski w latach 1989 – 2018

Chart 3: Large bowel cancer (C18-C20) incidence time trends in males in Lublin Region compared to Poland, 1989 – 2018



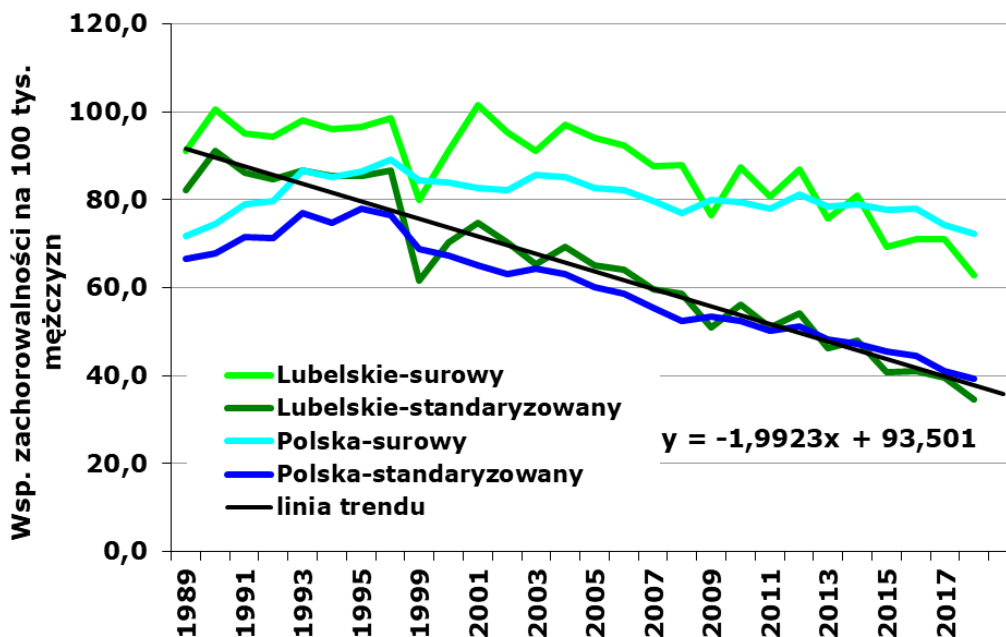
Wykres 4: Trend czasowy zachorowalności na nowotwory jelita grubego (C18-C20) u kobiet w województwie lubelskim na tle Polski w latach 1989 – 2018

Chart 4: Large bowel cancer (C18-C20) incidence time trends in females in Lublin Region compared to Poland, 1989 – 2018



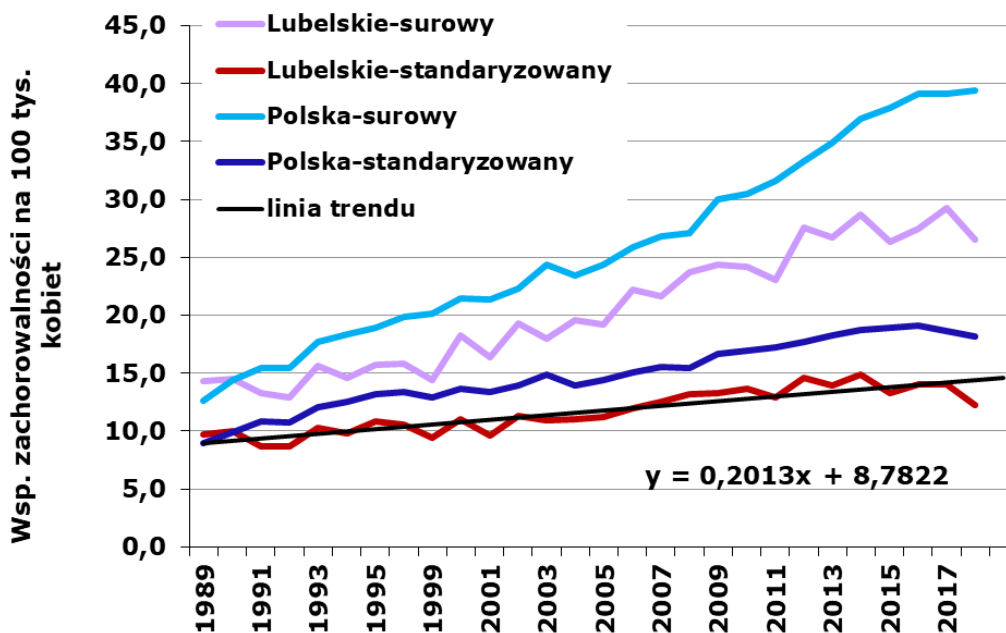
Wykres 5: Trendy czasowe zachorowalności na nowotwory płuca (C33-C34) u mężczyzn w województwie lubelskim na tle Polski w latach 1989 – 2018

Chart 5: Lung cancer (C33-C34) incidence time trends in males in Lublin Region compared to Poland, 1989 – 2018



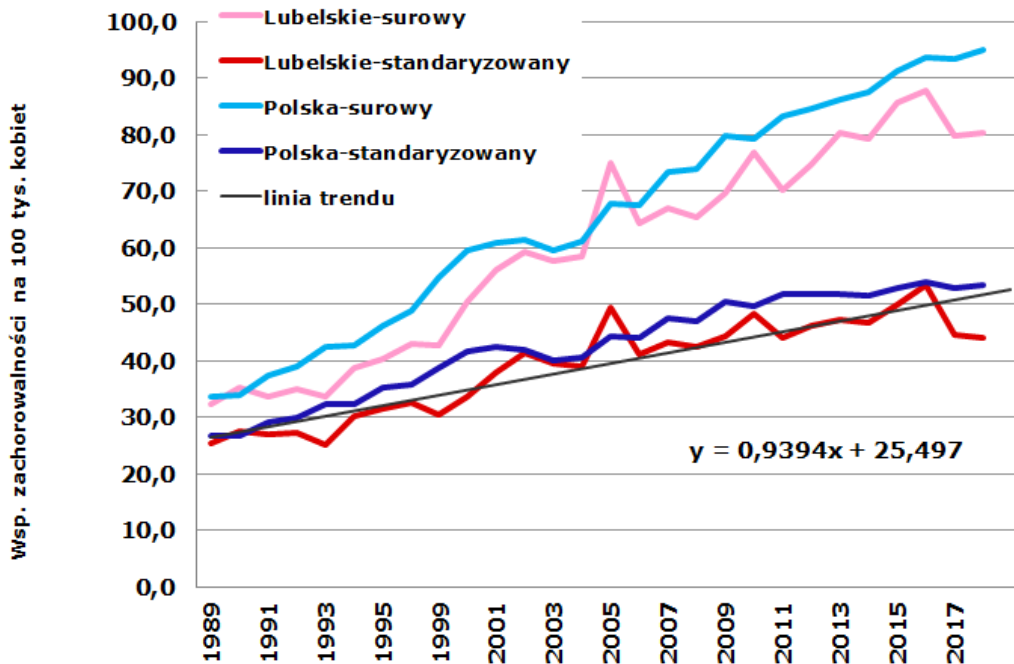
Wykres 6: Trendy czasowe zachorowalności na nowotwory płuca (C33-C34) u kobiet w województwie lubelskim na tle Polski w latach 1989 – 2018

Chart 6: Lung cancer (C33-C34) incidence time trends in females in Lublin Region compared to Poland, 1989 – 2018



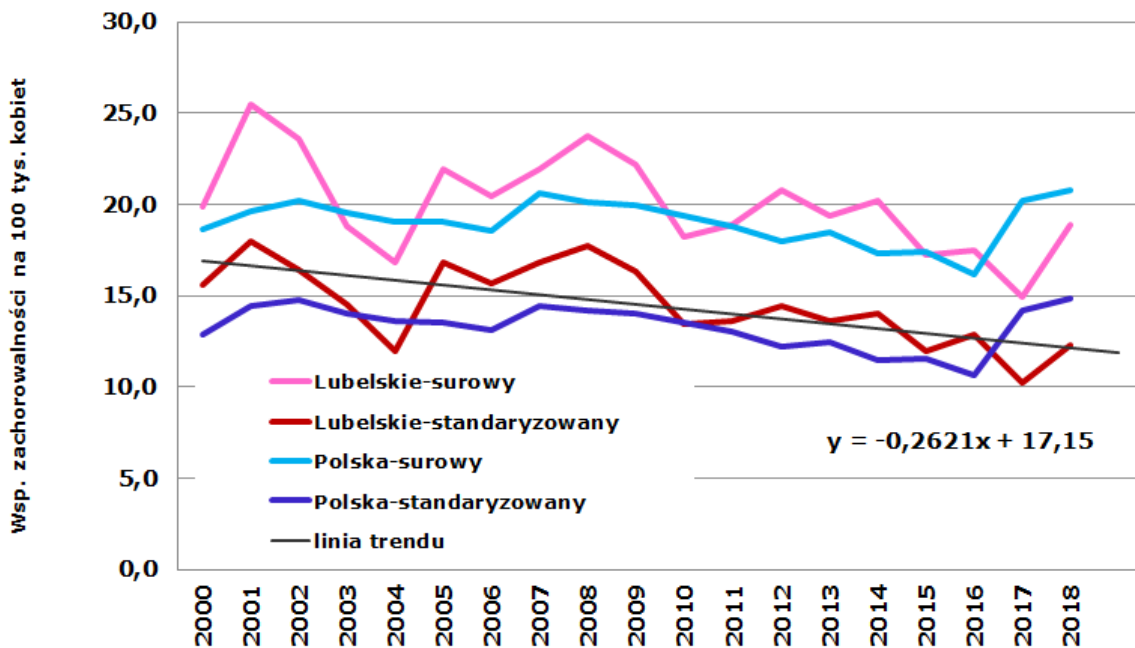
Wykres 7: Trendy czasowe zachorowalności na nowotwory piersi (C50) u kobiet w województwie lubelskim na tle Polski w latach 1989 – 2018

Chart 7: Breast cancer (C50) incidence time trends in females in Lublin Region compared to Poland, 1989 – 2018



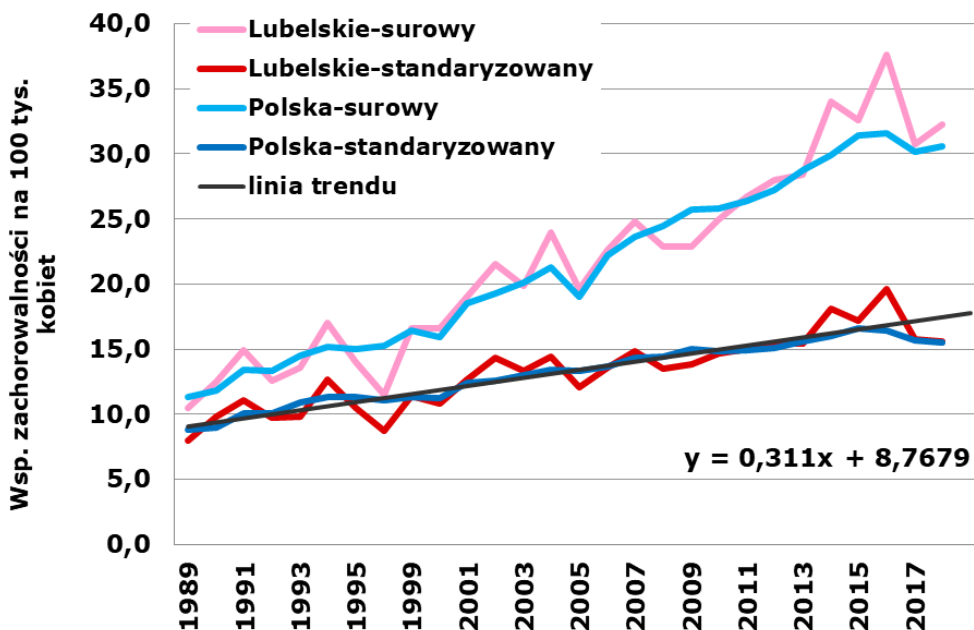
Wykres 8: Trend czasowy zachorowalności na nowotwory szyjki macicy (C53) u kobiet w województwie lubelskim na tle Polski w latach 1989 – 2015

Chart 8: Uterine cervix cancer (C53) incidence time trends in females in Lublin Region compared to Poland, 1989 – 2015



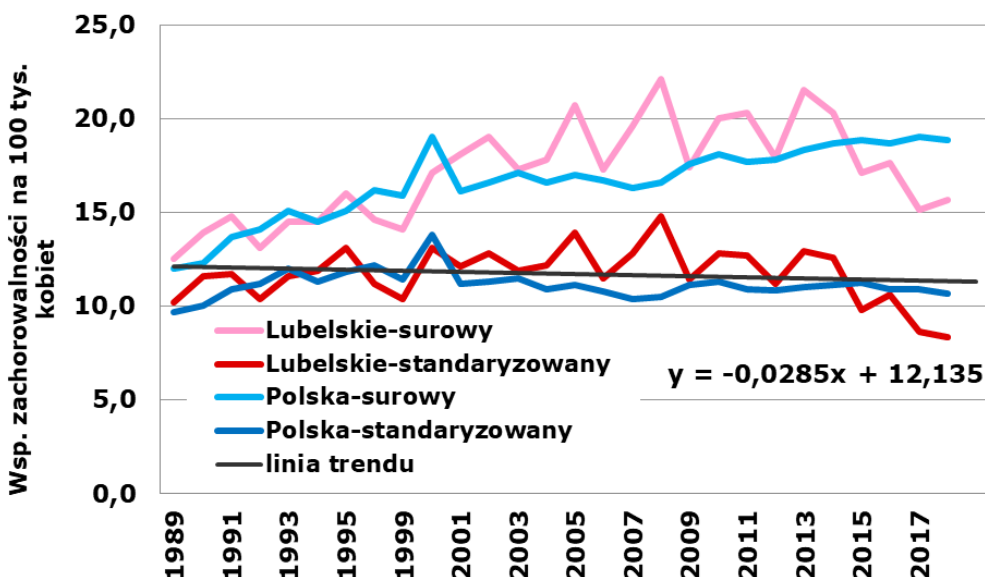
Wykres 9: Trend czasowy zachorowalności na nowotwory trzonu macicy (C54) u kobiet w województwie lubelskim na tle Polski w latach 1989 – 2018

Chart 9: Carcinoma of uterine body (C54) incidence time trends in females in Lublin Region compared to Poland, 1989 – 2018



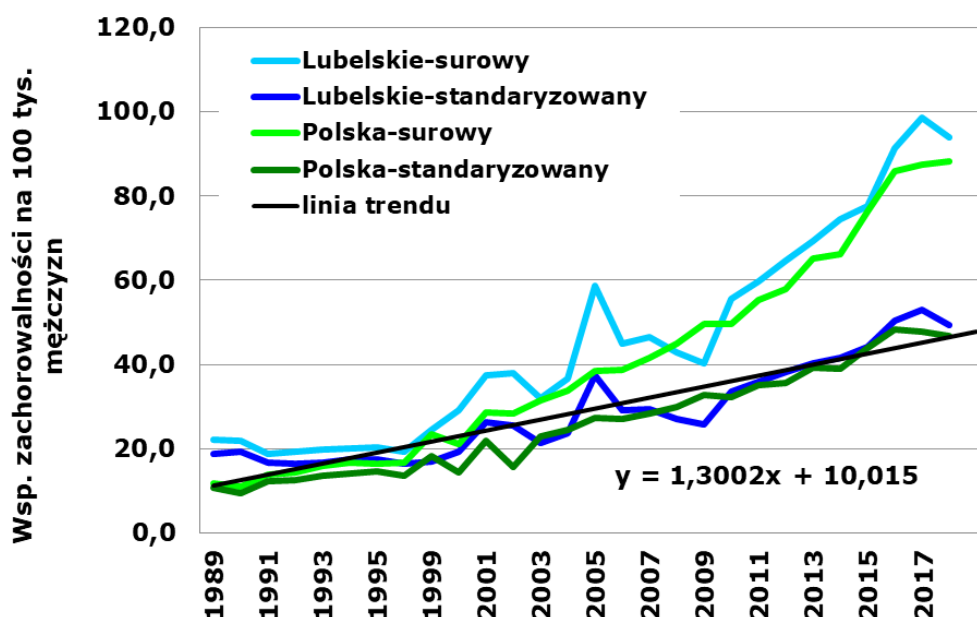
Wykres 10: Trendy czasowe zachorowalności na nowotwory jajnika (C56) u kobiet w województwie lubelskim na tle Polski w latach 1989 – 2018

Chart 10: Ovarian cancer (C56) incidence time trends in females in Lublin Region compared to Poland, 1989 – 2018



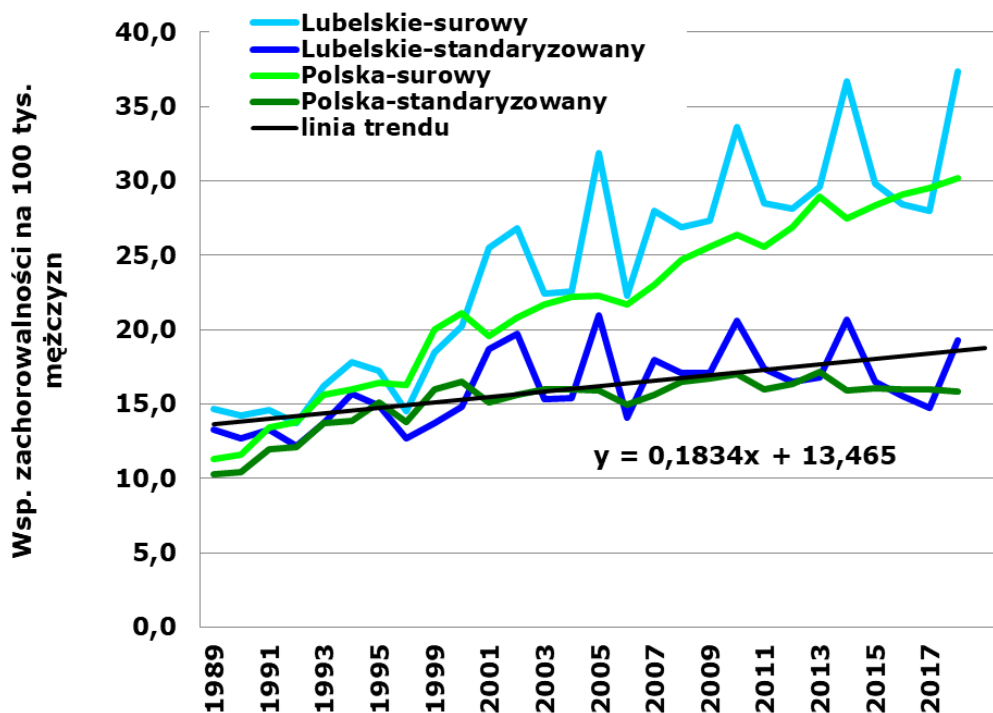
Wykres 11: Trend czasowy zachorowalności na nowotwory gruczołu krokowego (C61) u mężczyzn w województwie lubelskim na tle Polski w latach 1989 – 2018

Chart 11: Prostate cancer (C61) incidence time trends in males in Lublin Region compared to Poland, 1989 – 2018



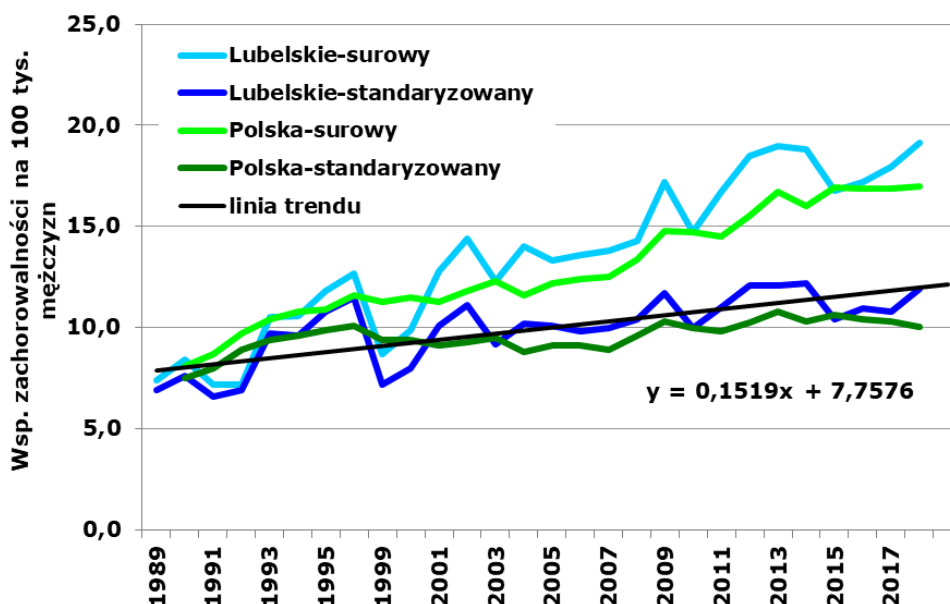
Wykres 12: Trend czasowy zachorowalności na nowotwory pęcherza moczowego (C67) u mężczyzn w województwie lubelskim na tle Polski w latach 1989 – 2018

Chart 12: Urinary bladder cancer (C67) incidence time trends in males in Lublin Region compared to Poland, 1989 – 2018



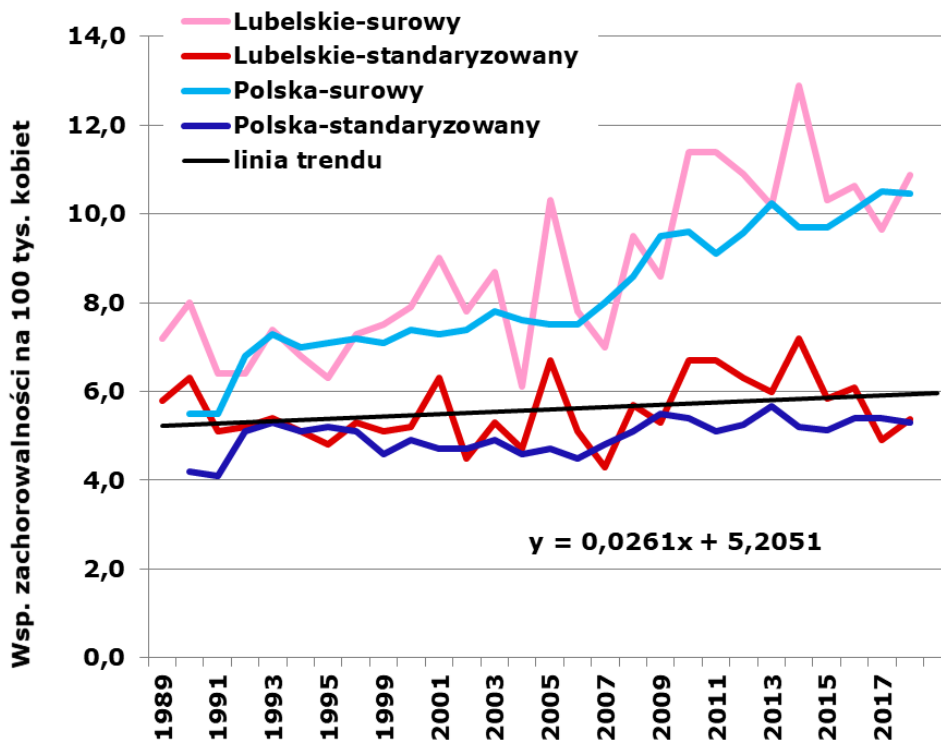
Wykres 13: Trend czasowy zachorowalności na nowotwory nerki (C64) u mężczyzn w województwie lubelskim na tle Polski w latach 1989 – 2018

Chart 13: Kidney cancer (C64) incidence time trends in males in Lublin Region compared to Poland, 1989 – 2018

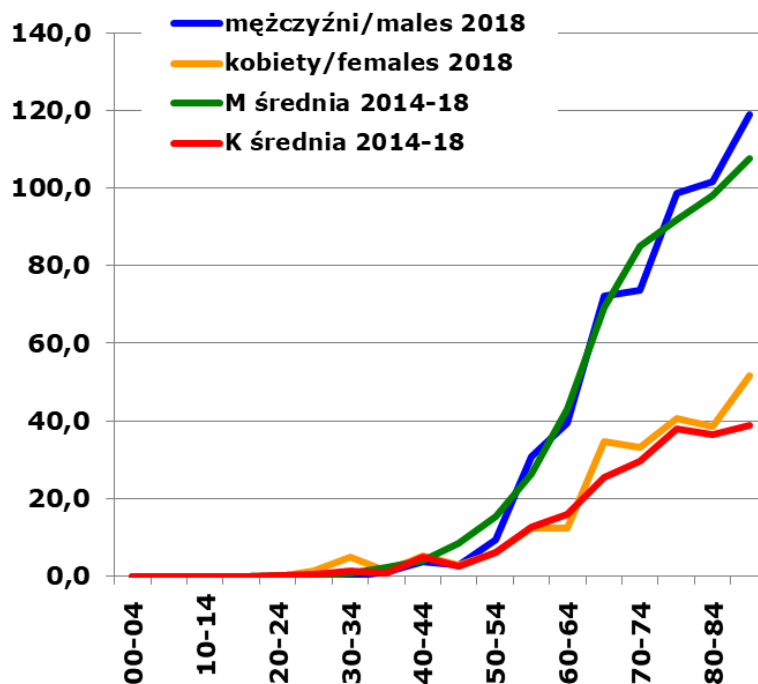


Wykres 14: Trend czasowy zachorowalności na nowotwory nerki u kobiet w województwie lubelskim na tle Polski w latach 1989 – 2018

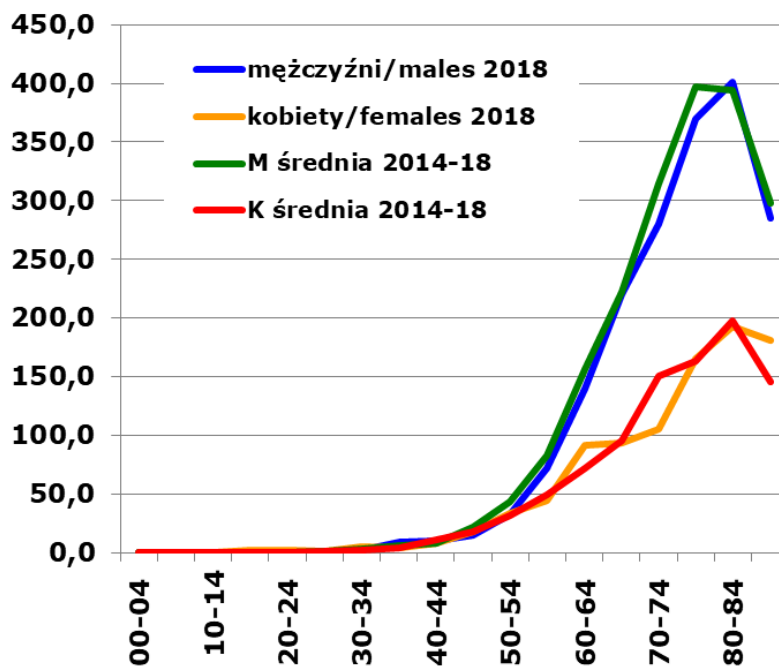
Chart 14: Kidney cancer incidence time trends in females in Lublin Region compared to Poland, 1989 – 2018



Wykres 15: Współczynniki zachorowalności w 5-letnich przedziałach wiekowych dla nowotworów żołądka (C16) w województwie lubelskim
 Chart 15: Stomach cancer (C16) incidence rates in 5-year brackets in Lublin Region

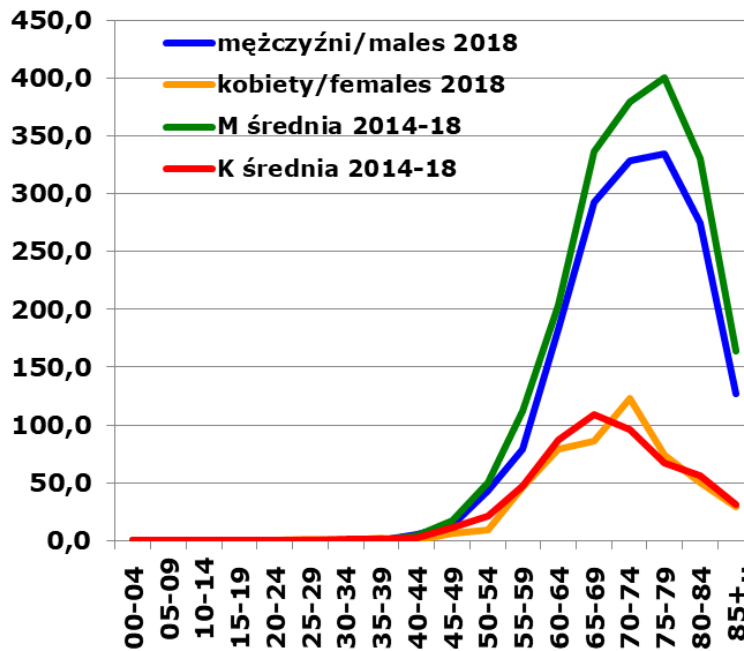


Wykres 16: Współczynniki zachorowalności w 5-letnich przedziałach wiekowych dla nowotworów jelita grubego (C18-C20) w województwie lubelskim
 Chart 16: Colorectal cancer (C18-C20) incidence rates in 5-year brackets in Lublin Region



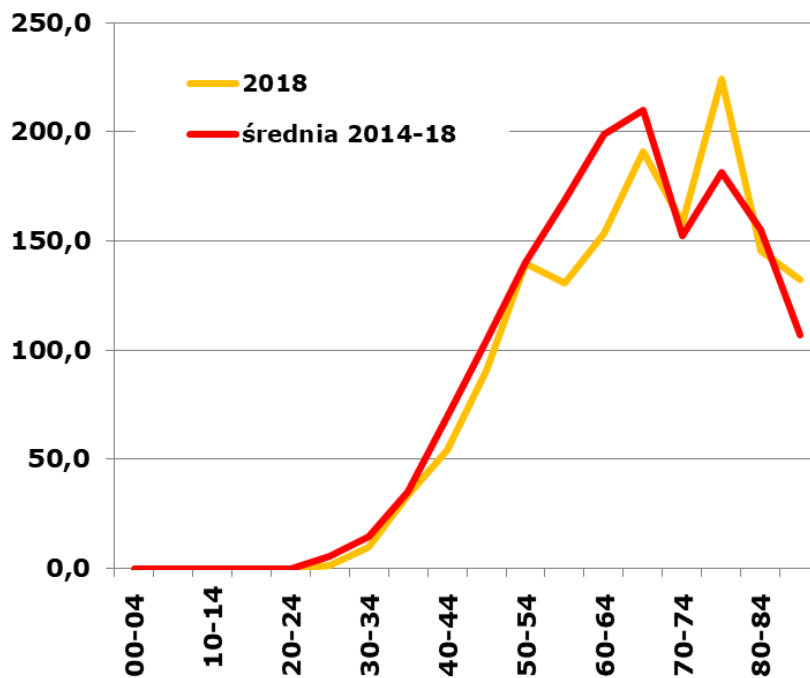
Wykres 17: Współczynniki zachorowalności w 5-letnich przedziałach wiekowych dla nowotworów płuca (C33-C34) w województwie lubelskim

Chart 17: Lung cancer (C33-C34) incidence rates in 5-year brackets in Lublin Region

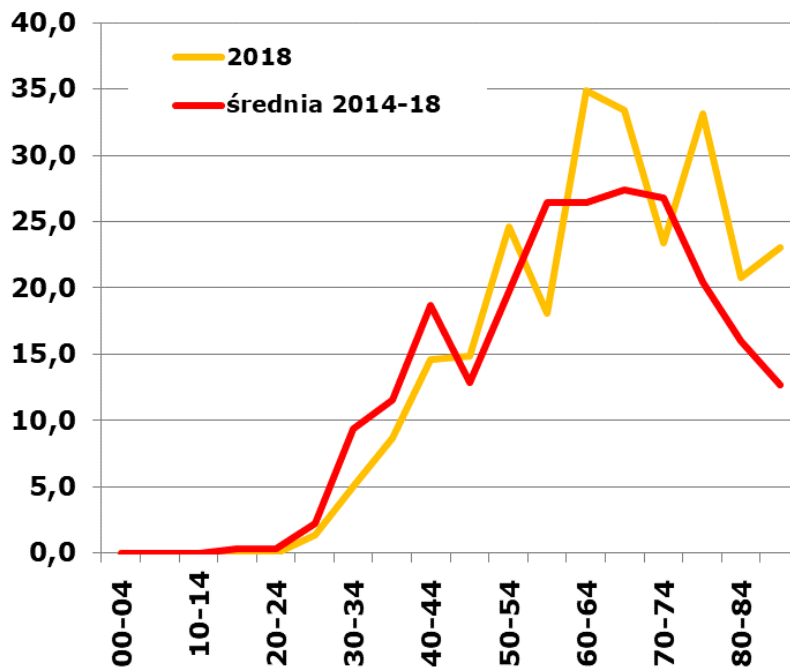


Wykres 18: Współczynniki zachorowalności w 5-letnich przedziałach wiekowych dla nowotworów piersi (C50) u kobiet w województwie lubelskim

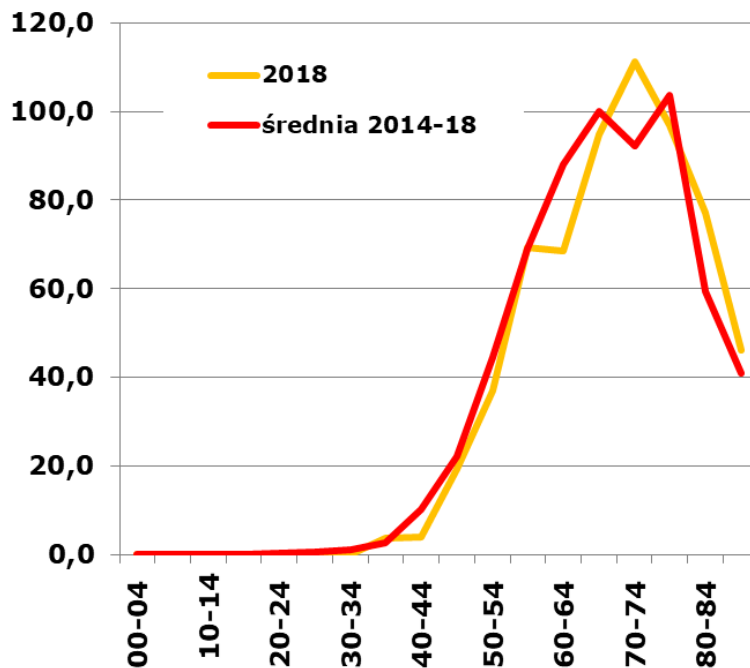
Chart 18: Female breast cancer (C50) incidence rates in 5-year brackets in Lublin Region



Wykres 19: Współczynniki zachorowalności w 5-letnich przedziałach wiekowych dla nowotworów szyjki macicy (C53) u kobiet w województwie lubelskim
 Chart 19: Uterine cervix cancer (C53) incidence rates in 5-year brackets in Lublin Region

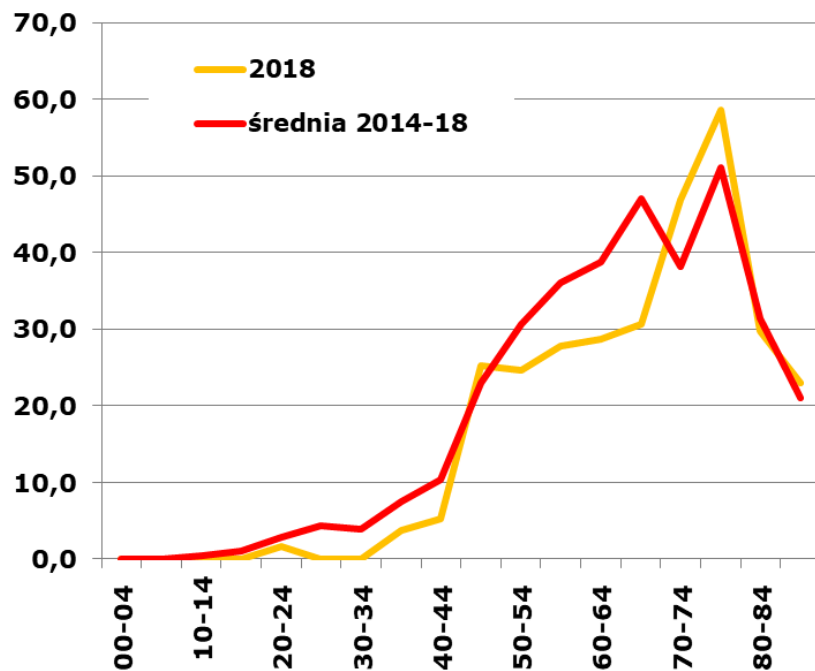


Wykres 20: Współczynniki zachorowalności w 5-letnich przedziałach wiekowych dla nowotworów trzonu macicy (C54) u kobiet w województwie lubelskim
 Chart 20: Uterine cancer (C54) incidence rates in 5-year brackets in Lublin Region



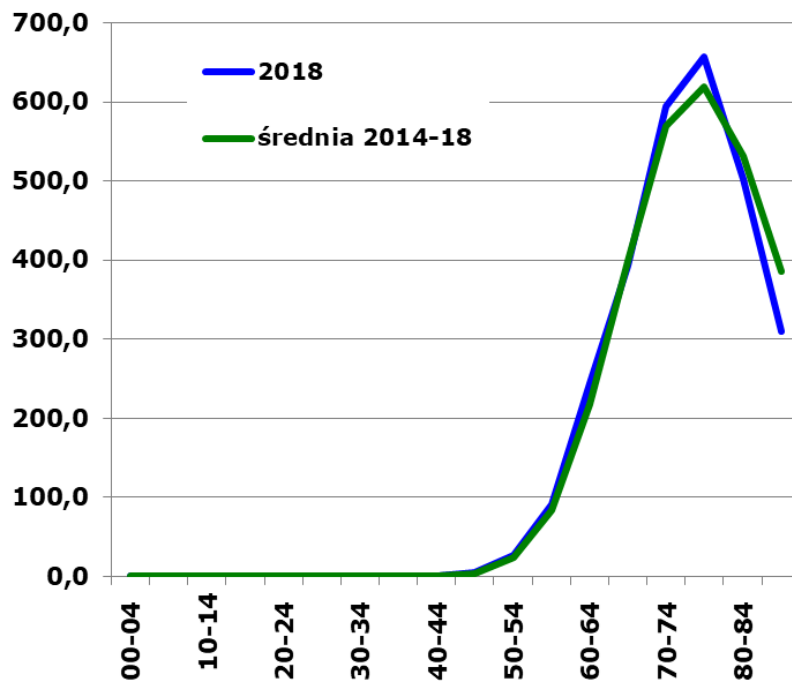
Wykres 21: Współczynniki zachorowalności w 5-letnich przedziałach wiekowych dla nowotworów jajnika (C56) u kobiet w województwie lubelskim

Chart 21: Ovary cancer (C56) incidence rates in 5-year brackets in Lublin Region



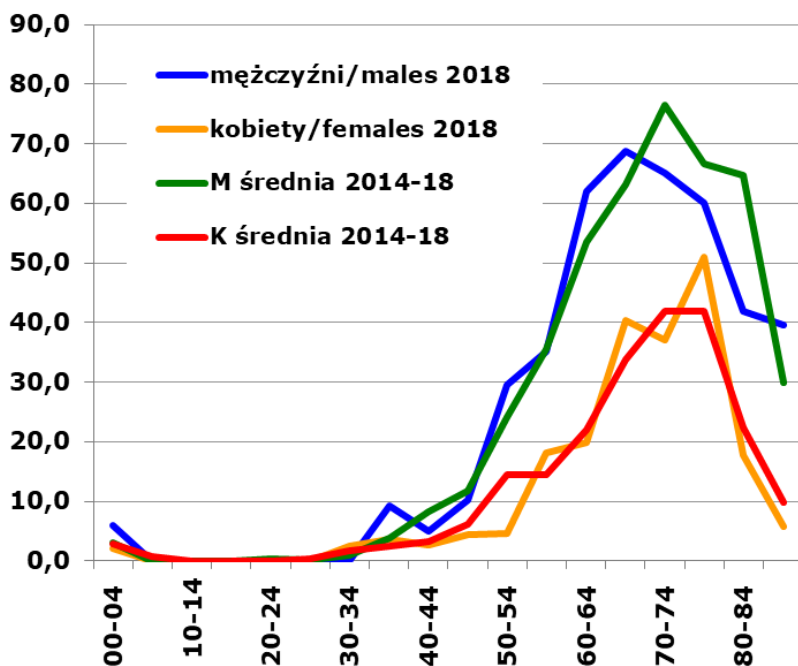
Wykres 22: Współczynniki zachorowalności w 5-letnich przedziałach wiekowych dla nowotworów gruczołu krokowego (C61) u mężczyzn w województwie lubelskim

Chart 22: Prostate cancer (C61) incidence rates in 5-year brackets in Lublin Region



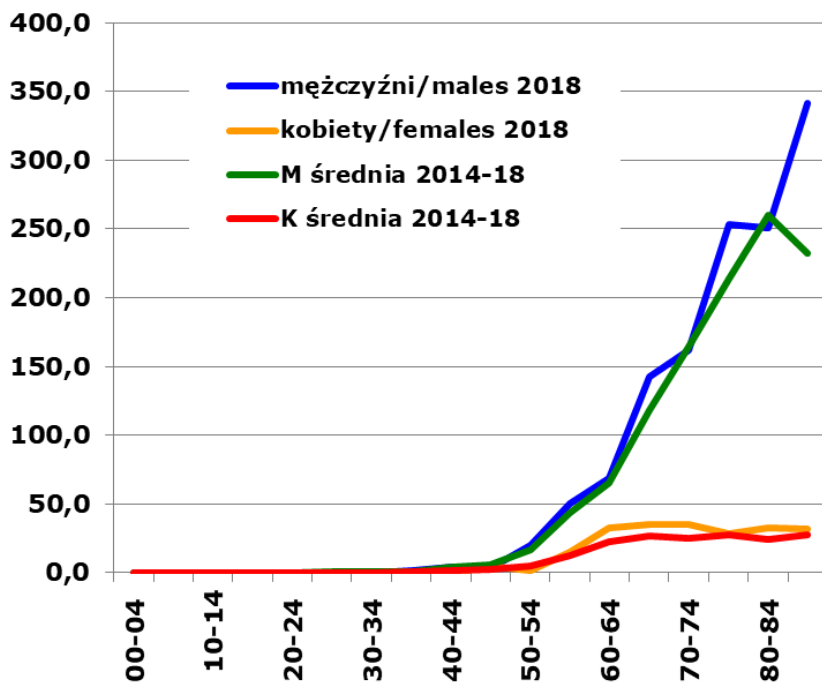
Wykres 23: Współczynniki zachorowalności w 5-letnich przedziałach wiekowych dla nowotworów nerki (C64) w województwie lubelskim

Chart 23: Kidney cancer (C64) incidence rates in 5-year brackets in Lublin Region



Wykres 24: Współczynniki zachorowalności w 5-letnich przedziałach wiekowych dla nowotworów pęcherza moczowego (C67) w województwie lubelskim

Chart 24: Urinary bladder cancer (C67) incidence rates in 5-year brackets in Lublin Region



INSTRUKCJA WYPELNIANIA KARTY ZGŁOSZENIA NOWOTWORU ZŁOŚLIWEGO**Zasady Ogólne**

Karta Zgłoszenia Nowotworu Złośliwego MZ/N-1a służy do zgłaszania wykrytych przypadków nowotworów złośliwych oraz raka *in situ* przez placówki publicznej i niepublicznej służby zdrowia na terenie całego kraju.

Kartę należy wypełniać:

- przy **pierwszym rozpoznaniu** lub **podejrzeniu nowotworu**.
- przy tych **wizytach kontrolnych**, w czasie których zostały stwierdzone istotne zmiany mające związek z: **diagnozą** (zmiana lub doprecyzowanie rozpoznania, stwierdzenie kolejnego nowotworu); **leczeniem** (podjęcie i zakończenie leczenia, wdrożenie innego leczenia); **postępem choroby** (stwierdzenie przerzutów, nawrotu, progresji lub transformacji choroby).
- **na podstawie aktu zgonu**, jeśli przyczyną zgonu był nowotwór złośliwy.

Zgłoszeniu podlegają choroby nowotworowe oznaczone w X rewizji Międzynarodowej Statystycznej Klasyfikacji Chorób i Problemów Zdrowotnych numerami C00-C97, D00-D09 oraz D37-D48 (nowotwory o niepewnym lub nieznanym charakterze).

ZASADY WYPELNIANIA KARTY

Kartę należy wypełniać czytelnie czarnym lub niebieskim długopisem, używając drukowanych liter, a pola kodowe zaznaczać symbolem X wewnątrz obszaru pola.

Pola oznaczone szarym kolorem można pozostawić niewypełnione (nr 12, 25, 27).

- Pole 1. Należy wstawić nazwę lub stempel jednostki zgłaszającej.
- Pole 2. Należy wpisać część I resortowego kodu identyfikacyjnego (REGON).
- Pole 3. Należy wpisać pełny numer PESEL.
- Pole 4. Należy wpisać datę urodzenia według ustalonego formatu: dd-mm-rrrr.
- Pole 5. Należy zaznaczyć znakiem X odpowiednią płeć.
- Pole 6. W przypadku obywateli innych krajów niż Polska, należy wpisać kraj pochodzenia
- Pole 7. Należy wpisać aktualne nazwisko pacjenta.
- Pole 8. Należy wpisać imię (imiona) pacjenta.
- Pole 9. Należy wpisać miejscowość, w której pacjent jest zameldowany na stałe.
- Pole 10. Należy wpisać kod pocztowy miejsca zamieszkania pacjenta.
- Pole 11. Należy wpisać ulicę, nr domu i mieszkania pacjenta w miejscu zameldowania.
- Pole 12. Nie wypełniać (wypełnia właściwy rejestr onkologiczny).
- Pole 13. Należy wpisać województwo, w którym leży miejscowość.
- Pole 14. Należy wpisać powiat, w którym leży miejscowość.
- Pole 15. Należy wpisać gminę, w której leży miejscowość.
- Pole 16. Należy zaznaczyć znakiem X ukończoną przez pacjenta szkołę.
- Pole 17. Należy wpisać datę rozpoznania nowotworu według ustalonego formatu: dd-mm-rrrr.
- Pole 18. Należy wpisać datę porady ambulatoryjnej według ustalonego formatu: dd-mm-rrrr.
- Pole 19. Należy wpisać datę przyjęcia do szpitala według ustalonego formatu: dd-mm-rrrr.
- Pole 20. Należy wpisać datę wypisu ze szpitala według ustalonego formatu: dd-mm-rrrr.
- Pole 21. Należy wpisać datę zgonu pacjenta według ustalonego formatu: dd-mm-rrrr.
- Pole 22. Należy zaznaczyć znakiem X miejsce zgonu pacjenta (hospicjum należy do kategorii „inne”).
- Pole 23. Należy zaznaczyć znakiem X przyczynę zgonu pacjenta.
- Pole 24. Należy podać przyczynę zgonu w klasyfikacji ICD-10: wyjściową, wtórną i bezpośrednią.
- Pole 25. Pola kodowe nie wypełniać. W miejscu na opis należy wpisać rozpoznanie kliniczne z dokładnym umiejscowieniem nowotworu (także tkanki krwiotwórczej i układu chłonnego), precyzując czy chodzi o umiejscowienie pierwotne, czy przerzut, a pierwotny punkt wyjścia nowotworu jest nieznan.
- Pole 26. Jeżeli chory nie miał badania histopatologicznego, w polu należy zakreślić „nie pobrano materiału do badania”. Jeżeli nie otrzymano jeszcze wyniku badania, należy zakreślić „pobrano wycinek - badanie w toku”. Jeżeli wynik badania był ujemny, należy zakreślić „wynik negatywny”, jeśli zaś badanie potwierdziło występowanie nowotworu, należy podać pełne rozpoznanie histopatologiczne lub zakreślić „wynik pozytywny”. W przypadku potwierdzenia nowotworu należy wpisać (słownie) typ histologiczny.
- Pole 27. Pola kodowego nie wypełniać.
- Pole 28. Należy zaznaczyć, czy rozpoznany nowotwór jest pierwszym nowotworem, czy jest to kolejny różny histologicznie nowotwór. W wypadku przerzutu zakreślić pole przerzut.
- Pole 29. Wpisać (słownie) miejsce przerzutu nowotworu.
- Pole 30. Wpisać datę wykrycia przerzutu.
- Pole 31. W przypadku nowotworów umiejscowionych w narządach parzystych należy podać stronę ciała pacjenta, po której znajduje się nowotwór.
- Pole 32. Należy wpisać kod zaawansowania choroby nowotworowej według klasyfikacji TNM wersja 7.
- Pole 33. Jeśli istnieje specyficzna dla nowotworu klasyfikacja zaawansowania i znany jest jej wynik, należy wpisać nazwę klasyfikacji, w której określono stadium zaawansowania oraz wynik (np. klasyfikacja FIGO dla nowotworów ginekologicznych (C51-C58), Ann Arbor dla chłoniaków (C81-C85), Astler- Coller dla jelita grubego (C18-C20), Breslow/Clark dla czerniaka (C43) lub sumę Gleasona dla raka gruczołu krokowego (C61).
- Pole 34. Należy określić stopień zaawansowania według klasyfikacji TNM wersja 7.
- Pole 35. Jeśli diagnostyka TNM nie jest możliwa, należy określić stadium zaawansowania choroby według podanych kategorii.
- Pole 36. Jeżeli nie wykonano badania histopatologicznego, należy zakreślić, jakie inne badania były podstawą rozpoznania nowotworu. Wskazywanie innych badań, których rezultat nie posiada istotnej wartości diagnostycznej, jest niecelowe. W przypadku wykrycia nowotworu w badaniu skryningowym, należy podać turę badania. Możliwe jest zaznaczenie kilku pól.
- Pole 37. Należy określić, jakie metody leczenia skojarzonego zastosowano u pacjenta (kolejność nieistotna) oraz datę wykonania badania.
- Pole 38. Należy zakreślić, jakiemu leczeniu przeciwnowotworowemu nieskojarzonemu poddano dotychczas pacjenta (operacja wywiadowcza nie jest leczeniem chirurgicznym). Przy każdej metodzie należy wpisać datę rozpoczęcia leczenia. Możliwe jest zaznaczenie kilku pól.
- Pole 39. W przypadku raka piersi (C50, D05) podać, czy chirurgia obejmowała mastektomię czy leczenie oszczędzające (np. kwadrantektomia).
- Pole 40. Należy określić rodzaj leczenia, zaznaczając jedną z przewidzianych w karcie możliwości.
- Pole 41. Należy wpisać datę wypełnienia karty według formatu: dd-mm-rrrr.
- Pole 42. Numer PWZ lekarza wypełniającego kartę.
- Pole 43. Czytelny podpis i pieczęć lekarza.

Załącznik 2.**Międzynarodowa Klasyfikacja Chorób i Problemów Zdrowotnych -X rewizja**

- skrót -

ROZDZIAŁ II - Nowotwory (COO-D48)

Rozdział ten obejmuje następujące szerokie grupy nowotworów.

C00-C75: Nowotwory złośliwe o określonym umiejscowieniu uznane lub podejrzane jako pierwotne, za wyjątkiem nowotworów tkanki limfatycznej, krwiotwórczej i tkanek pokrewnych:

C00-C14	Wargi, jamy ustnej i gardła
C15-C26	Narządów trawiennych
C30-C39	Układu oddechowego i narządów klatki piersiowej
C40-C41	Kości i chrząstki stawowej
C43-C44	Skóry
C45-C49	Międzybłonna (mesotelialne) i tkanek miękkich
C50	Sutka
C51-C58	Żeńskich narządów płciowych
C60-C63	Męskich narządów płciowych
C64-C68	Układu moczowego
C69-C72	Oka, mózgu i innych części centralnego systemu nerwowego
C73-C75	Tarczycy i innych gruczołów wydzielania wewnętrznego

C76-C80: Nowotwory złośliwe o niedokładnie określonym, wtórnym i nieokreślonym umiejscowieniu.**C81 -C96:** Nowotwory złośliwe uznane lub podejrzane jako pierwotne tkanki limfatycznej, krwiotwórczej i tkanek pokrewnych.**C97:** Nowotwory złośliwe niezależnych (pierwotnych) mnogich umiejscowień.**D00-D09** Nowotwory in situ.**D10-D36** Nowotwory niezłośliwe.**D37-D48** Nowotwory o niepewnym lub nieznanym charakterze.**Uwagi:**Nowotwory niezłośliwe (**D10-D36**) nie podlegają rejestracji.**Nowotwory złośliwe o określonym umiejscowieniu (C00-C75)****Nowotwory złośliwe wargi, jamy ustnej i gardła (C00-C14)****C00.* Nowotwory złośliwe wargi**

Nie obejmuje skóry wargi (C43.0, C44.0)

C01 Nowotwór złośliwy nasady języka

Powierzchnia grzbietowa języka

Ustalona część języka BNO

Tylne jedna trzecia część języka

C02.* Nowotwór złośliwy innych i nieokreślonych części języka**C03.* Nowotwór złośliwy dziąsła****Obejmuje:** błona śluzowa brzegu zębodołu, dziąsło**Nie obejmuje:** nowotwory złośliwe zębopochodne (C41.0-C41.1)**C04.* Nowotwór złośliwy dna jamy ustnej****C05.* Nowotwór złośliwy podniebienia****C06.* Nowotwór złośliwy innych i nieokreślonych części jamy ustnej****C07 Nowotwór złośliwy ślinianki przyusznej****C08.* Nowotwór złośliwy innych i nieokreślonych dużych gruczołów ślinowych****Nie obejmuje:** nowotwory złośliwe małych gruczołów ślinowych, które są klasyfikowane zgodnie z ich umiejscowieniem anatomicznym:

nowotwory złośliwe małych gruczołów ślinowych BNO (C06.9)

nowotwory złośliwe ślinianki przyusznej (C07)

C09.* Nowotwory złośliwe migdałka**Nie obejmuje:** migdałek językowy (C02.4)

migdałek gardłowy (C11.1)

- C10.* Nowotwór złośliwy części ustnej gardła (oropharynx)**
Nie obejmuje: Migdałek (C09.)*
- C11.* Nowotwór złośliwy części nosowej gardła (nasopharynx)**
- C12 Nowotwór złośliwy zachyłka gruszkowatego**
 Zachyłek gruszkowaty
- C13.* Nowotwór złośliwy części krtaniowej gardła (hypopharynx)**
Nie obejmuje: zachyłek gruszkowaty (C12)
- C14.* Nowotwór złośliwy o innym i bliżej nieokreślonym umiejscowieniu w obrębie wargi jamy ustnej i gardła**
Nie obejmuje: jama ustna BNO (C06.9)

Nowotwory złośliwe narządów trawiennych (C15-C26)

- C15.* Nowotwór złośliwy przełyku**
- C16.* Nowotwór złośliwy żołądka**
- C17.* Nowotwór złośliwy jelita cienkiego**
- C18.* Nowotwór złośliwy jelita grubego**
- C19 Nowotwór złośliwy zgięcia esiczo-odbytniczego**
 Okrężnica z odbytnicą
 Zgięcie krzyżowe (okrężnicy esowatej)
- C20 Nowotwór złośliwy odbytnicy**
 Bańka odbytnicy
- C21 Nowotwór złośliwy odbytu i kanału odbytu**
- C22.* Nowotwór złośliwy wątroby i przewodów żółciowych wewnątrzwątrobowych**
Nie obejmuje: drogi żółciowe BNO (C24.9)
 wtórne nowotwory złośliwe wątroby (C78.8)
- C23 Nowotwór złośliwy pęcherzyka żółciowego**
- C24.* Nowotwór złośliwy innych i nie określonych części dróg żółciowych**
Nie obejmuje: wewnątrzwątrobowe drogi żółciowe (C22.1)
- C25.* Nowotwór złośliwy trzustki**
- C26.* Nowotwór złośliwy innych i niedokładnie określonych narządów trawiennych**
Nie obejmuje: otrzewna i przestrzeń zaotrzewnowa (C48.-)

Nowotwory złośliwe narządów oddechowych i klatki piersiowej (C30-C39)

- Obejmuje:* ucho środkowe
Nie obejmuje: międzybłoniak (C45.-)
- C30* Nowotwór złośliwy jamy nosowej i ucha środkowego**
- C31* Nowotwór złośliwy zatok przynosowych**
- C32* Nowotwór złośliwy krtani**
- C33 Nowotwór złośliwy tchawicy**
- C34* Nowotwór złośliwy oskrzela i płuca**
- C37 Nowotwór złośliwy grasicy**
- C38* Nowotwór złośliwy serca, śródpiersia i opłucnej**
Nie obejmuje: międzybłoniak (C45.-)
- C39* Nowotwór złośliwy innych i niedokładnie określonych części układu oddechowego i narządów klatki piersiowej**
Nie obejmuje: narządy wewnątrz klatki piersiowej BNO (C76.1)
 narządy klatki piersiowej BNO (C76.1)

Nowotwory złośliwe kości i chrząstki stawowej (C40-C41)

- Nie obejmuje:* szpik BNO (C96.7)
 błona maziowa torebki stawowej (C49.-)
- C40* Nowotwór złośliwy kości i chrząstki stawowej kończyn**
- C41* Nowotwór złośliwy Kości i chrząstki stawowej o innym i nieokreślonym umiejscowieniu**
Nie obejmuje: kości kończyn (C40.-)
 chrząstki:
 * ucha (C49.1)
 * krtani (C32.3)
 * kończyn (C40.-)
 * nosa(C30.0)

Czerniak i inne nowotwory złośliwe skóry (C43-C44)

- C43* Czerniak złośliwy skóry**

Obejmuje: kod morfologiczny M872-M879 z określeniem charakteru nowotworu przez kod /3
Nie obejmuje: czerniak złośliwy skóry narządów płciowych (C51-C52, C60.-, C63.-)

C44* Inne nowotwory złośliwe skóry

Obejmuje: nowotwory złośliwe:

* gruczołów łojowych

* gruczołów potowych

Nie obejmuje: mięsak Kaposi'ego (C46.-)
czerniak złośliwy skóry (C43.-)
skóry narządów płciowych (C51-C52, C60.-, C63.-)

Nowotwory złośliwe międzybłonna i tkanek miękkich (C45-C49)

C45* Międzybłoniak

Obejmuje: kod morfologiczny M905 z kodem charakteru nowotworu /3

C46* Mięsak Kaposi'ego

Obejmuje: kod morfologiczny M9140 z kodem charakteru nowotworu /3

C47* Nowotwory złośliwe nerwów obwodowych i autonomicznego układu nerwowego

Obejmuje: nerwy i zwoje układu współczulnego i przywspółczulnego

C48* Nowotwór złośliwy przestrzeni zaotrzewnowej i otrzewnej

Nie obejmuje: mięsak Kaposi'ego (C46.1)
międzybłoniak (C45.-)

C49* Nowotwory złośliwe tkanki łącznej i innych tkanek miękkich

Obejmuje: naczynia krwionośne
błonę maziową
chrząstkę
powięź
tłuszcz
więzadła, z wyjątkiem więzadeł macicy
naczynia limfatyczne
mięśnie
kaletkę maziową
ścięgna (pochewki)

Nie obejmuje: chrząstki:
ucha (C40-C41)
* krtani (C32.3)
* nosa (C30.0)
tkanka łączna sutka (C50.-)
mięsak Kaposi'ego (C4.-)
międzybłoniak (C45.-)
nerwy obwodowe i autonomicznego układu nerwowego (C47.-)
otrzewna (C48.-)
przestrzeń zaotrzewnowa (C48.0)

Nowotwór złośliwy sutka (C50)

C50* Nowotwór złośliwy sutka

Obejmuje: tkanka łączna sutka

Nie obejmuje: skóra sutka (C43.5, C44.5)

Nowotwory złośliwe żeńskich narządów płciowych (C51-C58)

Obejmuje: skóra żeńskich narządów płciowych

C51* Nowotwór złośliwy sromu

C52 Nowotwór złośliwy pochwy

C53* Nowotwór złośliwy szyjki macicy

C54* Nowotwór złośliwy trzonu macicy

C55 Nowotwór złośliwy nieokreślonej części macicy

C56 Nowotwór złośliwy jajnika

C57* Nowotwór złośliwy innych i nieokreślonych żeńskich narządów płciowych

C58 Nowotwór złośliwy łożyska

Rak kosmówkowy BNO

Nabłoniak kosmówkowy BNO

Nie obejmuje: gruczolak kosmówkowy (niszczący) (D39.2)

- zaśniad groniasty:
- * BNO (001.9)
- * inwazyjny (D39.2)
- * złośliwy (D39.2)

Nowotwory złośliwe męskich narządów płciowych (C60-C63)

- C60*** Nowotwór złośliwy prącia
- C61** Nowotwór złośliwy gruczołu krokowego
- C62*** Nowotwór złośliwy jądra
- C63*** Nowotwór złośliwy innych i nieokreślonych męskich narządów płciowych

Nowotwory złośliwe układu moczowego (C64-C68)

- C64** Nowotwór złośliwy nerki za wyjątkiem miedniczki nerkowej
Nie obejmuje: nerkowe:
 - * kielichy (C65)
 - * miedniczki (C65)
- C65** Nowotwór złośliwy miedniczki nerkowej
Przejście miedniczkowo-moczowodowe
Kielichy nerkowe
- C66** Nowotwór złośliwy moczowodu
Nie obejmuje: ujście moczowodu do pęcherza (C67.6)
- C67*** Nowotwór złośliwy pęcherza moczowego
- C68*** Nowotwór złośliwy innych i nieokreślonych narządów moczowych
Nie obejmuje: układ moczowo-płciowy BNO
 - * żeński (C57.9)
 - * męski (C63.9)

Nowotwory złośliwe oka, mózgu i innych części centralnego systemu nerwowego (C69-C72)

- C69*** Nowotwór złośliwy oka
Nie obejmuje: tkanka łączna powieki (C49.0)
powieka (skóra) (C43.1, C44.1)
nerw wzrokowy (C72.3)
- C70*** Nowotwór złośliwy opon
- C71*** Nowotwór złośliwy mózgu
Nie obejmuje: nerwy czaszkowe (C72.2-C72.5)
tkanka pozagałkowa (C69.6)
- C72*** Nowotwór złośliwy rdzenia kręgowego, nerwów czaszkowych i innych części centralnego systemu nerwowego
Nie obejmuje: opony (C70.-)
nerwy obwodowe i autonomicznego układu nerwowego (C47.-)

Nowotwory złośliwe tarczycy i innych gruczołów wydzielania wewnętrznego (C73-C75)

- C73** Nowotwór złośliwy tarczycy
- C74*** Nowotwór złośliwy nadnerczy
- C75*** Nowotwór złośliwy innych gruczołów wydzielania wewnętrznego i struktur pokrewnych
Nie obejmuje: nadnercza (C74.-)
wyspy trzustkowe (C25.4)
jajnik (C56)
jądro (C62)
grasica (C37)
tarczyca (C73)

Nowotwory złośliwe niedokładnie określone, wtórne i o nieokreślonym umiejscowieniu (C76-C80)

- C76*** Nowotwór złośliwy umiejscowień innych i niedokładnie określonych
Nie obejmuje: nowotwory złośliwe:
 - * układu moczowo-płciowego BNO:
 - * męskiego (C57.9)
 - * żeńskiego (C63.9)
 - * tkanki limfatycznej, krwiotwórczej i pokrewnych (C81-C96)
 - * umiejscowień nieokreślonych (C80)

- C77* Wtórne i nieokreślone nowotwory węzłów chłonnych**
Nie obejmuje: nowotworów złośliwych węzłów chłonnych określonych jako pierwotne (C81-C88, C96.-)
- C78* Wtórne nowotwory złośliwe układu oddechowego i trawiennego**
- C79* Wtórny nowotwór złośliwy innych miejscowców**
- C80 Nowotwór złośliwy bez określenia jego umiejscowienia**
 Nowotwór złośliwy
 Rak
 Rakowatość
 Uogólniony o nieokreślonym umiejscowieniu
 * nowotwór złośliwy (pierwotny) (wtórny)
 * proces złośliwy
 Proces złośliwy
 Rak mnogi
 Wyniszczenie nowotworowe
 Umiejscowienie pierwotne nieznanne

Nowotwory złośliwe tkanki limfatycznej, krwiotwórczej i tkanek pokrewnych (C81 -C96)

- Obejmuje:* kody morfologiczne M959-M994 z kodem określającym charakter nowotworu /3
Nie obejmuje: wtórne i nieokreślone nowotwory węzłów chłonnych (C77.-)
- C81* Choroba Hodgkina**
Obejmuje: kody morfologiczne M965-M9fi6 z kodem określającym charakter nowotworu /3
- C82* Chłoniak nieziarniczny guzkowy (grudkowy)**
Obejmuje: chłoniak nieziarniczny guzkowy z polami rozlanymi lub bez obecności pól rozlanych kod morfologiczny M969 z kodem określającym charakter nowotworu /3
- C83* Chłoniaki nieziarniczne rozlane**
Obejmuje: kody morfologiczne M9593, M9595, M967-M968 z kodem określającym charakter nowotworu /3
- C84* Obwodowy i skórny chłoniak z komórek T**
Obejmuje: kod morfologiczny M970 z kodem określającym charakter nowotworu /3
- C85* Inne i nieokreślone postacie chłoniaków nieziarnicznych**
Obejmuje: kody morfologiczne M9590-M9592, M9594, M971 z kodem określającym charakter nowotworu /3
- C88* Złośliwe choroby immunoproliferacyjne**
Obejmuje: kod morfologiczny M976 z kodem określającym charakter nowotworu /3
- C90* Szpiczak mnogi i nowotwory z komórek plazmatycznych**
Obejmuje: kod morfologiczny M973, M9830 z kodem określającym charakter nowotworu /3
- C91* Białaczka limfatyczna**
Obejmuje: kod morfologiczny M982, M9940-M9941 z kodem określającym charakter nowotworu /3
- C92* Białaczka szpikowa**
Obejmuje: białaczki:
 * granulocytową
 * szpikowopochodną
 kody morfologiczne M986-M988, M9930 z kodem określającym charakter nowotworu /3
- C93* Białaczka monocytowa**
Obejmuje: białaczka monocytowa
 kod morfologiczny M989 z kodem określającym charakter nowotworu /3
- C94* Inne białaczki określonego rodzaju**
Obejmuje: kody morfologiczne M984, M9850, M9900, M9910, MM9931-M9932 z kodem określającym charakter nowotworu /3
Nie obejmuje: białaczkowa siatkowico-sródbłonkowica (C91.4)
 białaczka plazmatycznokomórkowa (C90.1)
- C95* Białaczka z komórek nieokreślonego rodzaju**
Obejmuje: kod morfologiczny M980 z kodem określającym charakter nowotworu /3
- C96* Inny i nieokreślony nowotwór złośliwy tkanki limfatycznej, krwiotwórczej i tkanek pokrewnych**
Obejmuje: kody morfologiczne M972, M974 z kodem określającym charakter nowotworu /3

Nowotwory złośliwe niezależnych (pierwotnych) mnogich umiejscowień (C97)

C97 Nowotwory złośliwe niezależnych (pierwotnych) mnogich umiejscowień

Nowotwory in situ (D00-D09)

- Obejmuje:** choroba Bowena
erytroplazja
kod morfologiczny określający charakter nowotworu /2
erytroplazja Queyrata
- D00*** **Rak in situ jamy ustnej, przełyku i żołądka**
Nie obejmuje: czerniak in situ (D03.-)
- D01*** **Raki in situ innych i nieokreślonych części narządów trawiennych**
Nie obejmuje: czerniak in situ (D03.-)
- D02*** **Rak in situ ucha środkowego i układu oddechowego**
Nie obejmuje: czerniak in situ (D03.-)
- D03*** **Czerniak in situ**
Obejmuje: kod morfologiczny M872-M879 z kodem określającym charakter nowotworu /2
- D04*** **Rak in situ skóry**
Nie obejmuje: erytroplazja Queyrata (prącia) BNO (D07 4)
czerniak in situ (DC13.-)
- D05*** **Rak in situ sutka**
Nie obejmuje: rak in situ skóry sutka (D04.5)
czerniak in situ sutka (skóry) (D03.5)
- D06*** **Rak in situ szyjki macicy**
Obejmuje: dysplazja wewnątrz nabłonkowa szyjki macicy stopnia III ze wzmianką lub bez wzmianki o nasilonej dysplazji
Nie obejmuje: czerniak in situ szyjki (D03.5)
nasilona dysplazja szyjki (N87.2)
- D07*** **Rak in situ innych i nieokreślonych narządów płciowych**
Nie obejmuje: czerniak in situ (D03.5)
- D09*** **Rak in situ innych i nieokreślonych umiejscowień**

* - kategorie oznaczone gwiazdką zawierają podkategorie szczegółowe.