

**Centrum Onkologii Ziemi Lubelskiej
im. św. Jana z Dukli**

WOJEWÓDZKI REJESTR NOWOTWORÓW

**Zachorowania i zgony
z powodu nowotworów złośliwych
w Regionie Lubelskim w 2017 roku**

**Beata Kościańska, Urszula Wojciechowska,
Justyna Niewęglowska, Tadeusz Rogalewski,
Monika Malec Dorota Janczarek**



CENTRUM ONKOLOGII
ZIEMI LUBELSKIEJ
im. św. JANA z DUKLI

LUBLIN 2019

ISSN : 1896-818X
ISSN number: 1896-818X

**Zachorowania i zgony na nowotwory złośliwe w regionie
lubelskim w roku 2017
Stan na 30-11-2019r.**

Cancer incidence and mortality in 2016 in Lublin Region

Wydawca:

Centrum Onkologii Ziemi Lubelskiej im. św. Jana z Dukli
Lubelski Rejestr Nowotworów – Wojewódzkie Biuro Rejestracji
Adres: ul.Dr K.Jaczewskiego 7, 20-090 Lublin
Dyrektor: Dr Jerzy Kuliński

Published by:

*Saint John of Dukla Center of Oncology of Lublin Region
Lublin Cancer Register
Adress: str.Dr K.Jaczewskiego 7, 20-090 Lublin, Poland
Head: Jerzy Kuliński, MD*

Skład zespołu redakcyjnego:

Beata Kościańska, Urszula Wojciechowska, Justyna Niewęglowska, Monika Malec,
Dorota Janczarek, Tadeusz Rogalewski, Tomasz Kwiatosz
Tłumaczenie na język angielski: Małgorzata Bieniaszkiewicz

Editors:

*Beata Kościańska, Urszula Wojciechowska, Justyna Niewęglowska, Monika Malec,
Dorota Janczarek, Tadeusz Rogalewski, Tomasz Kwiatosz
Translation: Małgorzata Bieniaszkiewicz*

Druk: Agencja Reklamy AD ASTRA
ul. Ułanów 10, 20-554 Lublin

Nakład: 60 egzemplarzy
Issue: 60 copies

Rok wydania 2019
Year of publication 2019

SŁOWO WSTĘPNE

Lubelski Rejestr Nowotworów – Wojewódzkie Biuro Rejestracji, zorganizowany przy Centrum Onkologii Ziemi Lubelskiej, istnieje od 1974r. i gromadzi dane o przypadkach zachorowań i zgonów z powodu nowotworów złośliwych z terenu województwa lubelskiego, objętego opieką specjalistyczną tutejszego Centrum.

Dane te publikowane są w corocznym biuletynie oraz dostępne na stronie internetowej Rejestru: <http://rejestr.cozl.eu>. Stanowią one cenną informację na temat stanu zdrowia ludności naszego województwa. Są podstawą do ogólnych i szczegółowych analiz epidemiologicznych. Mogą też być wykorzystane do kształtowania polityki zdrowotnej, oświaty, działań profilaktycznych i propagowania zachowań prozdrowotnych w regionie.

Adresujemy ten biuletyn do Samorządu Województwa, organów administracji państwowej, lekarzy i studentów medycyny, organizacji pozarządowych, mediów – do wszystkich, którzy swoim działaniem mogą przyczynić się do poprawy stanu zdrowia populacji województwa lubelskiego.

Wydanie niniejszego biuletynu zostało sfinansowane ze środków przekazanych przez Ministerstwo Zdrowia na realizację zadania „Wspomaganie systemu rejestracji nowotworów złośliwych w Polsce” w ramach Narodowego Programu Zwalczania Chorób Nowotworowych.



SPIS TREŚCI

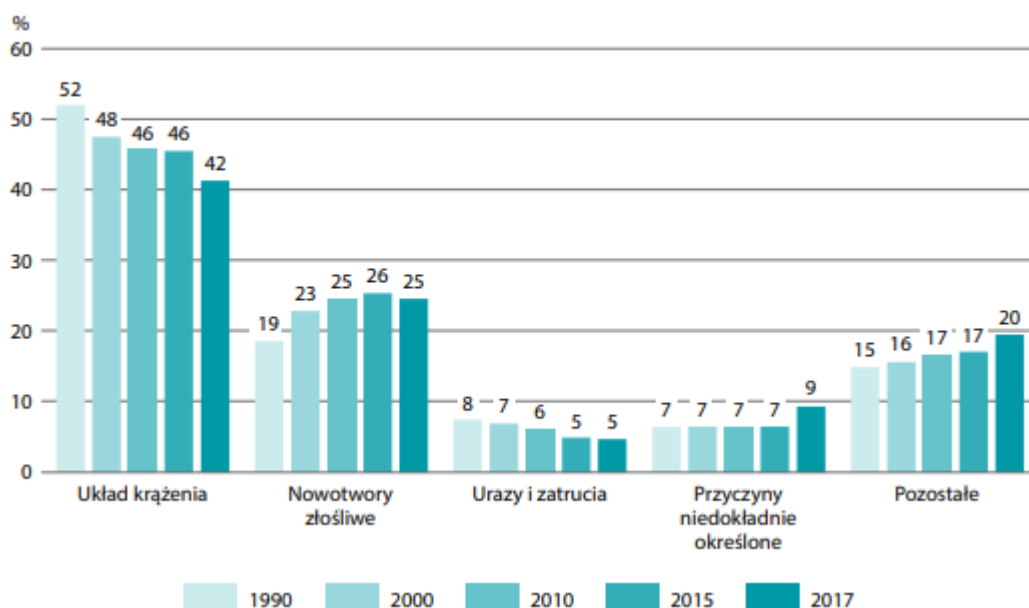
| | |
|--|----|
| Streszczenie | 5 |
| 1. Wstęp | 7 |
| 2. Materiał i metody | 7 |
| 2.1. Materiał i dokumenty źródłowe | 7 |
| 2.2. Podstawa prawna | 7 |
| 2.3. Klasyfikacja | 8 |
| 2.4. Charakterystyka Regionu | 8 |
| 2.5. Metody analizy danych | 10 |
| 3. Jakość i kompletność danych | 11 |
| 4. Zachorowania na nowotwory złośliwe w województwie lubelskim | 13 |
| 5. Trendy czasowe zachorowań | 16 |
| 6. Zgony na nowotwory złośliwe w województwie lubelskim | 20 |
| 7. Wykaz tabel, map i wykresów | 25 |
| Tabele | 27 |
| Mapy | 79 |
| Wykresy: Trendy czasowe zachorowalności na wybrane nowotwory złośliwe | 84 |
| Wykresy: Współczynniki zachorowalności na wybrane nowotwory złośliwe w 5-letnich przedziałach wiekowych | 91 |
| Załącznik nr 1: Wzór Karty Zgłoszenia Nowotworu Złośliwego – MZ/N-1a | 96 |
| Załącznik nr 2: X Rewizja MSKChiPZ – skrót | 98 |

STRESZCZENIE

Nowotwory złośliwe stanowią drugą po chorobach układu krążenia przyczynę zgonów w Polsce, a ich udział odsetkowy systematycznie wzrasta (rys. 1). W 1990 roku nowotwory złośliwe były przyczyną prawie 19% zgonów, w 2000 roku stanowiły 23%, a w 2017 roku 25% wszystkich zgonów. Co istotne, wśród osób poniżej 65 lat nowotwory są przyczyną niemal 1/3 zgonów, a powyżej 65 lat – ponad 23%^{1,2}.

Rysunek 1³:

Zgony według przyczyn w latach 1990–2017



Od 2007 roku liczba zgłaszanych zachorowań na nowotwory złośliwe wśród kobiet i wśród mężczyzn w Polsce jest zbliżona. W 2017 roku w Polsce zgłoszono 164 875 nowych zachorowań na nowotwory złośliwe, w tym 82 450 u mężczyzn i 82 425 u kobiet oraz 54 560 zgonów na nowotwory u mężczyzn i 45 084 u kobiet⁴.

W województwie lubelskim w 2017 roku zarejestrowano ponad 9,1 tys. nowych zachorowań na nowotwory złośliwe, w tym 4 795 u mężczyzn i 4 325 u kobiet. W porównaniu z ubiegłą dekadą liczba rejestrowanych rocznie przypadków wzrosła o ponad 1,5 tys. Stanowi to również ponad 30-procentowy wzrost liczby zarejestrowanych zachorowań w stosunku do początku XXI wieku. Zwraca uwagę fakt, iż liczba zachorowań wśród kobiet zbliżyła się znacznie do liczby zachorowań odnotowywanych wśród mężczyzn. Surowy współczynnik zachorowalności dla naszego województwa przekroczył 428 nowych zachorowań rocznie w przeliczeniu na 100 tys. mieszkańców, podczas gdy w latach 90-tych ubiegłego wieku wynosił około 260 przypadków na 100 tys. mieszkańców.⁵

Według danych GUS w województwie lubelskim w 2017 roku zanotowano 5 171 zgonów z powodu nowotworów złośliwych, w tym 2 942 u mężczyzn i 2 229 u kobiet⁴. W stosunku do początku XXI wieku stanowi to 19-procentowy wzrost liczby zgonów.

¹ Ludność. Stan i struktura oraz ruch naturalny w przekroju terytorialnym w 2017r. Stan w dniu 31 XII., Główny Urząd Statystyczny, Departament Badań Demograficznych i Rynku Pracy, Warszawa 2018

² Statystyka zgonów i umieralności z powodu chorób układu krążenia, w „Zachorowalność i umieralność z powodu chorób układu krążenia, a sytuacja demograficzna Polski” pod red. Strzelecki Z, Szymborski J; Rządowa Rada Ludnościowa, grudzień 2015.

³ Umieralność w Polsce. Najczęstsze przyczyny zgonów; Polityka Zdrowotna:

<https://www.politykazdrowotna.com/48211,umieralnosc-w-polsce-najczestsze-przyczyny-zgonow>

⁴ Baza danych Krajowego Rejestru Nowotworów; <http://onkologia.org.pl/raporty/>

⁵ Baza danych Lubelskiego Rejestru Nowotworów – Wojewódzkie Biuro Rejestracji

Wśród mężczyzn w województwie lubelskim dominują nowotwory płuc, przewodu pokarmowego i układu moczowego.

Najczęstszymi nowotworami u mężczyzn w województwie lubelskim w 2017r., po raz kolejny, były nowotwory stercza stanowiące 21,2% zachorowań (1018 nowych zgłoszeń) i 9,5% zgonów (280 przypadków).

Nowotwory płuca w 2017r. zajęły drugie miejsce co do częstości zachorowań u mężczyzn, stanowiąc niemal 15,3% zarejestrowanych nowotworów i 30,9% zgonów na nowotwory złośliwe. Pozytywnym zjawiskiem jest fakt, że w ślad za występującym od połowy lat 90-tych XX wieku wyraźnym trendem spadkowym zachorowalności na nowotwory płuca u mężczyzn w Polsce, zachorowalność na ten nowotwór w województwie lubelskim w 2017 roku jest wyraźnie niższa w stosunku do lat ubiegłych. W 2017 roku województwo lubelskie zajmowało jedenaste miejsce w Polsce pod względem współczynników zachorowalności na nowotwory płuca u mężczyzn i czternaste wśród kobiet. Współczynniki umieralności na nowotwory płuc plasowały nasze województwo na siódmym miejscu dla mężczyzn i na trzynastym miejscu dla kobiet^{6,7}.

Kolejne miejsca, co do częstotliwości zachorowań i zgonów u mężczyzn zajmują nowotwory jelita grubego (13,2% zachorowań; 13,2% zgonów) i pęcherza moczowego (6,0% zachorowań; 4,7% zgonów), nerki (3,9% zachorowań; 2,6% zgonów) oraz żołądka (3,3% zachorowań; 5,0% zgonów). Największy dynamizm wzrostu zachorowalności wykazują nowotwory gruczołu krokowego i jelita grubego. Oprócz nowotworów płuca, nowotworem wykazującym tendencję spadkową zachorowań i zgonów był ponownie rak żołądka.

W większości wymienionych nowotworów jednym z najważniejszych czynników etiologicznych jest palenie tytoniu.

Wśród kobiet w województwie lubelskim dominują nowotwory gruczołu piersiowego, przewodu pokarmowego, narządu rodowego i płuc.

Nowotwory piersi, zajmujące pierwsze miejsce i stanowiące 20,3% zachorowań na nowotwory złośliwe u kobiet, w 2017 roku były drugą przyczyną zgonów z powodu nowotworów złośliwych (14,4% zgonów). Kontynuowany jest trend wzrostowy zachorowalności z lat poprzednich, przy zahamowaniu wzrostu współczynników umieralności.

Podobnie jak wśród mężczyzn, u kobiet obserwuje się wzrost zachorowań na nowotwory jelita grubego. Zajmują one drugie miejsce pod względem zachorowalności i trzecie pod względem umieralności na nowotwory złośliwe (10,4% zachorowań i 12,6% zgonów).

Negatywnym zjawiskiem, podobnie jak w innych częściach Polski, jest stały wzrost zachorowalności i umieralności na nowotwory płuc wśród kobiet. Wiąże się to z faktem, że w wiek zwiększonego ryzyka rozwoju choroby nowotworowej weszło pokolenie kobiet urodzonych w latach 1940 - 1960, wśród których obserwuje się największą ekspozycję na podstawowy czynnik ryzyka, jakim jest palenie papierosów⁸. W województwie lubelskim w 2017 roku liczba zgonów z powodu nowotworów płuca wśród kobiet była większa niż liczba zgonów z powodu nowotworów piersi. Nowotwory płuca u kobiet zajmowały czwarte miejsce pod względem zachorowalności (7,4% zachorowań) i pierwsze miejsce pod względem zachorowalności (16,3% zgonów).

Nowotwory szyjki macicy, stanowiące w poprzednich dekadach znaczny problem onkologiczny, w 2017 roku zajmowały szóstą pozycję wśród 10 najczęstszych nowotworów złośliwych u kobiet (2,7% zachorowań). W stosunku do lat poprzednich obserwuje się ponadto znaczną liczbę nowotworów *in situ* w tej lokalizacji (1,1% nowotworów u kobiet w 2017 roku; 48 nowych przypadków).

Odnotowano spadek zachorowalności na raka żołądka^{6,9}.

⁶ Baza danych Krajowego Rejestru Nowotworów; <http://onkologia.org.pl/raporty/>

⁷ Didkowska J; Wojciechowska U, Czaderny K, Olasek P, Ciuba A, Nowotwory złośliwe w Polsce w 2017 roku – Centrum Onkologii – Instytut im. Marii Skłodowskiej-Curie, Warszawa 2019

⁸ Raport z ogólnopolskiego badania ankietowego na temat postaw wobec palenia tytoniu – TNS Polska dla Głównego Inspektoratu Sanitarnego, Warszawa 2015

⁹ Baza danych Lubelskiego Rejestru Nowotworów – Wojewódzkie Biuro Rejestracji

1. WSTĘP

Poniższe opracowanie zawiera dane epidemiologiczne dotyczące zachorowań i zgonów na nowotwory złośliwe w województwie lubelskim w roku 2017. Zostały one przedstawione w podziale administracyjnym wg powiatów oraz w układzie topograficznym według umiejscowienia nowotworu.

Pokrótko przedstawiono ponadto trendy czasowe zachorowań.

Dodatkowo zamieszczono dane demograficzne z obszaru województwa lubelskiego według płci i miejsca zamieszkania.

2. MATERIAŁ I METODY

Wojewódzki Rejestr Nowotworów w Lublinie funkcjonuje w strukturach Centrum Onkologii Ziemi Lubelskiej im. św. Jana z Dukli, które jest samodzielną publiczną jednostką specjalistyczną służby zdrowia obejmującą opieką onkologiczną teren województwa lubelskiego.

Rejestr nasz gromadzi dane o zachorowaniach i zgonach na nowotwory złośliwe od 1974 roku. Przed zmianą podziału administracyjnego kraju w 1999 roku obejmował swym działaniem pięć województw: białkopodlaskie, chełmskie, lubelskie i zamojskie oraz województwo przemyskie.

Obecnie obszarem gromadzenia danych jest województwo lubelskie. Odpowiada ono obszarowi dawnych czterech województw: białkopodlaskiego, chełmskiego, lubelskiego i zamojskiego, powiększonemu o część powiatu kraśnickiego i z wyłączeniem powiatu łosickiego (obecnie w granicach administracyjnych województwa mazowieckiego).

2.1. Materiał i dokumenty źródłowe

Dokumentem źródłowym gromadzonych danych są Karty Zgłoszenia Nowotworu Złośliwego, które powinny być wypełniane przez lekarzy wszystkich jednostek służby zdrowia w chwili rozpoznania nowego zachorowania lub zgonu z powodu nowotworu złośliwego, a także (jako karty kontrolne) w przypadkach kontaktu ze służbą zdrowia pacjentów z wywiadem nowotworowym. Karty nadsyłane są w odstępach miesięcznych, do 15-go dnia każdego miesiąca za miesiąc poprzedni.

Od 2013 roku istnieje możliwość zgłaszania pacjentów z ustalonym rozpoznaniem nowotworu złośliwego bezpośrednio do bazy danych Krajowego Rejestru Nowotworów. Dokonać tego można za pośrednictwem platformy internetowej dostępnej pod adresem <http://onkologia.org.pl/>, po uprzednim zarejestrowaniu się i założeniu konta dostępowego.

Obowiązkowi zgłaszania podlegają wszystkie nowotwory złośliwe, opisane zakresem kodów od C00 do D09 według X Rewizji Międzynarodowej Statystycznej Klasyfikacji Chorób i Problemów Zdrowotnych.

W **Załączniku nr 1** (str. 92) przedstawiono wzór *Karty Zgłoszenia Nowotworu Złośliwego* wraz z instrukcją. Wprowadzony został on na mocy *Rozporządzenia Prezesa Rady Ministrów z dnia 13 września 2013r. w sprawie określenia wzorów formularzy sprawozdawczych ustalonych w programie badań statystycznych statystyki publicznej* (Dz. U. z dnia 17 października 2013, poz. 1223, s. 2773).

2.2. Podstawa prawna

Podstawę prawną do gromadzenia wspomnianych danych stanowi *Ustawa o statystyce publicznej* z dnia 29.06.1995 r. (Dz.U. Nr 88, poz. 439, z późn. zm.; Dz.U. 2016.1068 z późn. zm.) oraz wzór *Karty Zgłoszenia Nowotworu Złośliwego MZN/1-a* opisany w *Programie badań statystycznych statystyki publicznej*, stanowiącym Załącznik do corocznego Rozporządzenia Rady Ministrów (z dn. 28.07.2016r. w sprawie programu badań statystycznych statystyki publicznej na rok 2017, Dz.U.2016 poz.1426). W swej działalności, co do zasad gromadzenia, przechowywania i udostępniania danych, Rejestr opiera się ponadto na przepisach zawartych w *Ustawie o ochronie danych osobowych* - z dnia 29.08.1997r. (Dz. U. z dn. 29.10.1997 r. z późn. zm.).

Od 1 stycznia 2012 roku zasady prowadzenia rejestrów medycznych, jakimi są także rejestry nowotworów, regulują kolejne akty prawne: *Ustawa o systemie informacji w ochronie*

zdrowia - z dnia 28 kwietnia 2011r. (Dz.U. z 2011r. Nr 113, poz.657, Nr 174, poz. 1039, z 2014r. poz. 183, 998, 1138, 1741, z 2015r. poz. 16, z 2016r. poz. 1535 z późn. zm.); nowelizacja z dnia 22 lipca 2014r. *Ustawy o świadczeniach opieki zdrowotnej finansowanych ze środków publicznych* – z dnia 27 sierpnia 2004r. (Dz.U. 2004 Nr 210 poz. 2135, DZ. U. 2014 poz. 1138) wprowadzająca obowiązek wprowadzania Karty Zgłoszenia Nowotworu Złośliwego do bazy danych Krajowego Rejestru Nowotworów; a także Rozporządzenie Ministra Zdrowia z 20 grudnia 2012r. (DZ. U. 28 grudnia 2012 poz. 1497) w sprawie utworzenia Krajowego Rejestru Nowotworów. Ten ostatni akt zmienił formalną i prawną strukturę systemu rejestracji nowotworów złośliwych w Polsce łącząc 16 wojewódzkich rejestrów nowotworów i dotychczasowy rejestr krajowy w Krajowe Biuro Rejestracji (*Krajowy Rejestr Nowotworów*) z 16 Wojewódzkimi biurami Rejestracji Nowotworów.

2.3. Klasyfikacja

Otrzymywane dane kodowane są zgodnie z X Rewizją Międzynarodowej Statystycznej Klasyfikacji Chorób i Problemów zdrowotnych (WHO 1992), obowiązującą w Polsce od 1997r. (Dz. Urz. MZiOS z 1996r. nr 13 poz. 35). Podstawą do kodowania morfologii nowotworów jest II rozdział tej klasyfikacji¹⁰.

Załącznik nr 2 (str. 98) zawiera skrót klasyfikacji topograficznej X Rewizji MSKChiPZ.

2.4. Charakterystyka Regionu

Województwo Lubelskie, położone w południowo-wschodniej części Polski, geograficznie zajmuje niemal w całości obszar Wyżyny Lubelskiej. Powierzchnia województwa wynosi 25 122 km². Pod względem powierzchni zajmuje ono 3 miejsce w Polsce. W skład województwa lubelskiego wchodzi 20 powiatów, obejmujących 213 gmin i 4 miasta na prawach powiatu (mapa 1). Jest to obszar słabo zaludniony. W 2016 roku w województwie lubelskim na 1 km². przypadało 85 osób (średnio w Polsce 123). Województwo lubelskie zajmuje 12 miejsce w Polsce pod względem gęstości zaludnienia (mapa 2). Najmniej zaludnionymi powiatami ziemskimi są: powiat włodawski (31 osób/km kw.) i parczewski (37 osób/km kw.), a najgęściej - powiat świdnicki (155 osób/km²) i puławski (122 osoby/km²). Region lubelski jest też słabo zurbanizowany, zajmując pod tym względem 14 miejsce w Polsce. W województwie lubelskim w 2017r. tylko 46,5% ludności mieszkało w miastach, przy średniej krajowej wynoszącej 60,2%^{11,12,13}.

Jest to region wybitnie rolniczy z ośrodkami przemysłu spożywczego, chemicznego, maszyn i urządzeń w większych miastach oraz ośrodkiem górnictwa węgla kamiennego w okolicach Łęcznej.

Ludność województwa liczyła w 2017 roku **2 129 260** mieszkańców (stan na 31.XII), w tym:

- **1 031 865** mężczyzn,
- **1 097 395** kobiet.

Przeważała ludność wiejska. Liczba mieszkańców miast wynosiła **989 744**, a liczba mieszkańców wsi wynosiła **1 139 515**. Pod względem liczby ludności województwo lubelskie zajmowało w 2017 roku 8 miejsce w kraju^{11,14}.

Obserwuje się dalszy spadek liczby ludności województwa lubelskiego - w roku 2017 o 0,33% w stosunku do roku poprzedniego (tab. I)^{11,12,13}.

Tabele 1A i 1B (str. 27-28) przedstawiają liczbę ludności województwa lubelskiego oraz jej strukturę wg płci, przedziałów wiekowych i powiatów.

¹⁰ Międzynarodowa Statystyczna Klasyfikacja Chorób i Problemów Zdrowotnych – Rewizja 10 – Uniwersyteckie Wydawnictwo Medyczne „Vesalius”, Kraków 2000

¹¹ Powierzchnia i ludność w przekroju terytorialnym w 2017r., Główny Urząd Statystyczny, Warszawa 2018

¹² Urząd statystyczny w Lublinie; <http://lublin.stat.gov.pl/dane-o-wojewodztwie/wojewodztwo-895/ludnosc-935/>

¹³ Ludność. Stan i struktura ludności oraz ruch naturalny w przekroju terytorialnym w 2017r. Stan w dniu 31.XII,

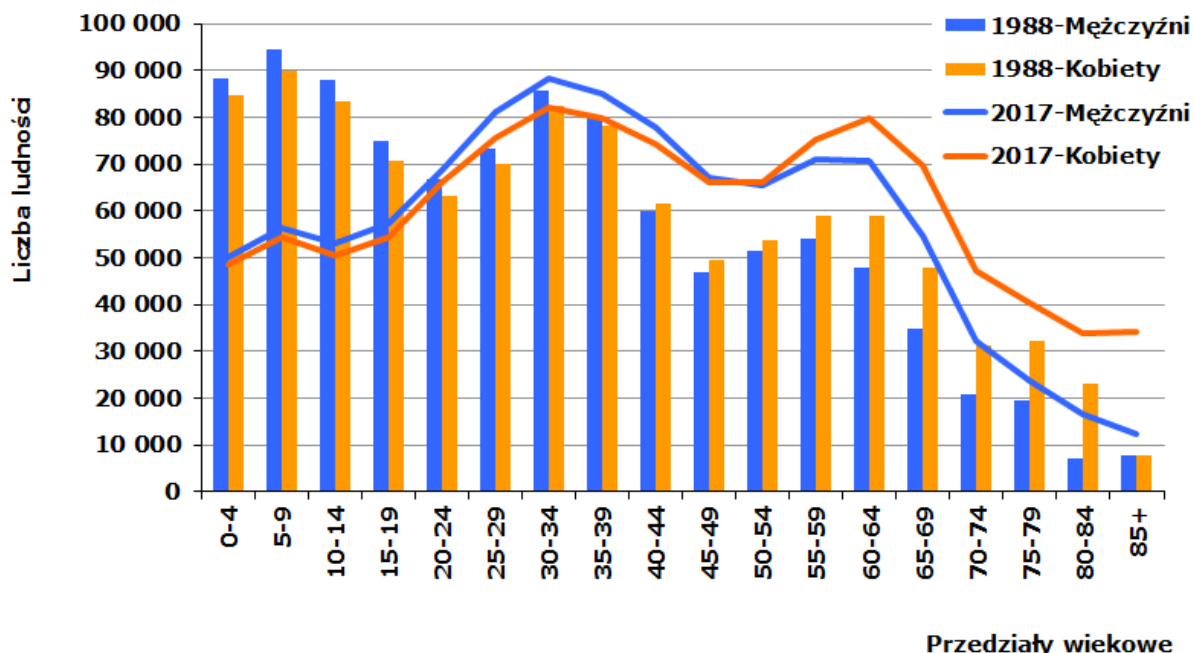
Główny Urząd Statystyczny, Departament Badań Demograficznych i Rynku Pracy, Warszawa 2018

¹⁴ Główny Urząd Statystyczny - baza danych DEMOGRAFIA: <http://demografia.stat.gov.pl/bazademografia/>

Tabela I: Ludność i tempo przyrostu/ubytku ludności wg województw¹⁵

| Województwa | Ludność w tysiącach stan w dniu 31.12 | | | | Średnioroczne tempo przyrostu (ubytku) ludności w % | | | |
|---------------------|---------------------------------------|----------------|----------------|----------------|---|-------------|--------------|-------------|
| | 2000 | 2010 | 2016 | 2017 | 2000 | 2010 | 2016 | 2017 |
| Polska | 38254,0 | 38529,9 | 38433,0 | 38433,6 | -0,02 | 0,08 | -0,01 | 0,00 |
| Dolnośląskie | 2912,2 | 2917,2 | 2903,7 | 2902,5 | -0,17 | 0,04 | -0,02 | -0,04 |
| Kujawsko-pomorskie | 2067,8 | 2098,7 | 2083,9 | 2082,9 | -0,05 | 0,02 | -0,11 | -0,05 |
| Lubelskie | 2206,2 | 2178,6 | 2133,3 | 2126,3 | -0,13 | -0,24 | -0,30 | -0,33 |
| Lubuskie | 1008,5 | 1023,2 | 1017,4 | 1016,8 | 0,05 | 0,10 | -0,07 | -0,05 |
| Łódzkie | 2627,8 | 2542,4 | 2485,3 | 2476,3 | -0,36 | -0,29 | -0,33 | -0,36 |
| Małopolskie | 3222,4 | 3336,7 | 3382,3 | 3391,4 | 0,35 | 0,36 | 0,29 | 0,27 |
| Mazowieckie | 5115,0 | 5267,1 | 5365,9 | 5384,6 | 0,05 | 0,40 | 0,31 | 0,35 |
| Opolskie | 1070,6 | 1017,2 | 993,0 | 990,1 | -0,34 | -0,25 | -0,30 | -0,30 |
| Podkarpackie | 2101,4 | 2127,9 | 2127,7 | 2129,1 | 0,12 | 0,08 | -0,00 | 0,07 |
| Podlaskie | 1210,7 | 1203,4 | 1186,6 | 1184,5 | -0,13 | -0,12 | -0,18 | -0,18 |
| Pomorskie | 2172,3 | 2275,5 | 2315,6 | 2324,3 | 0,28 | 0,45 | 0,34 | 0,37 |
| Śląskie | 4768,7 | 4634,9 | 4559,2 | 4548,2 | -0,37 | -0,10 | -0,26 | -0,24 |
| Świętokrzyskie | 1302,7 | 1282,5 | 1252,9 | 1247,7 | 0,01 | -0,32 | -0,34 | -0,41 |
| Warmińsko-mazurskie | 1427,5 | 1453,8 | 1436,4 | 1433,9 | 0,19 | 0,01 | -0,23 | -0,17 |
| Wielkopolskie | 3345,3 | 3446,7 | 3481,6 | 3489,2 | 0,17 | 0,32 | 0,18 | 0,22 |
| Zachodniopomorskie | 1697,9 | 1723,7 | 1708,2 | 1705,5 | 0,06 | -0,01 | -0,14 | -0,15 |

Rysunek 2: Zmiany w strukturze wiekowej ludności województwa lubelskiego w latach 1988-2017 [opracowanie własne na podstawie danych GUS]



Kolejnym czynnikiem zwracającym uwagę w strukturze demograficznej woj. lubelskiego, odpowiedzialnym, między innymi, za wzrost liczby zachorowań na nowotwory złośliwe, jest starzenie się populacji województwa (rys. 2). W 2017 roku ludność powyżej 65 r.ż. stanowiła 17,4% populacji województwa lubelskiego, podczas gdy w Polsce ogółem stanowiła 17,0%¹⁵.

¹⁵ Ludność. Stan i struktura oraz ruch naturalny w przekroju terytorialnym w 2017r. Stan w dniu 31 XII., Główny Urząd Statystyczny, Departament Badań Demograficznych i Rynku Pracy, Warszawa 2018, <http://stat.gov.pl>

2.5. Metody analizy danych

Zarejestrowane przypadki zachorowań i zgonów z powodu nowotworów złośliwych analizowano w przedziale rocznym. Dla okresu tego obliczono:

- a) **Liczby bezwzględne** zarejestrowanych zachorowań,
 - b) **Współczynniki zachorowalności** na 100 tys. mieszkańców dla poszczególnych lokalizacji narządowych: **surowe** i **standaryzowane**.
- **Surowy współczynnik zachorowalności**¹⁶ (incidence rate) określa liczbę zgłaszanych po raz pierwszy w danym roku kalendarzowym przypadków zachorowań na nowotwory złośliwe w przeliczeniu na 100 tys. mieszkańców. Obliczany jest on wg wzoru:

$$IR = \frac{LZa}{LP} \times 100\ 000$$

Gdzie: IR - współczynnik zachorowalności;
 LZa - liczba nowych zachorowań, zgłoszonych w danym roku kalendarzowym;
 LP - liczebność badanej populacji w danym roku kalendarzowym.

Wielkość współczynnika zachorowalności zależy od wszystkich czynników etiologicznych występujących w danej populacji (genetycznych, kulturowych, środowiskowych itp.) oraz od struktury ludności pod względem wieku i płci.

Podobnie jak liczby bezwzględne zarejestrowanych zachorowań, surowy współczynnik zachorowalności jest szczególnie przydatny dla władz lokalnych i lokalnej Służby Zdrowia określając skalę zjawiska i pozwalając na planowanie potrzeb w zakresie opieki onkologicznej w badanym rejonie.

- **Standaryzowane (wg wieku) współczynniki zachorowalności**¹⁶ określają liczbę zachorowań jaka wystąpiłaby w danej populacji (w przeliczeniu na 100 tys. mieszkańców), gdyby struktura wieku tej populacji była taka sama jak struktura wieku populacji przyjętej za standard. Jako standard przyjęto *standardową populację świata*^{17, 18} (tab. 1C, str. 29).

Współczynniki standaryzowane obliczono wg wzoru:

$$SR = \frac{x_1 \cdot y_1 + x_2 \cdot y_2 + \dots + x_n \cdot y_n}{y_1 + y_2 + \dots + y_n}$$

Gdzie: SR - współczynnik standaryzowany zachorowalności;
 $x_{1...n}$ - współczynniki surowe dla poszczególnych 5-letnich grup wieku;
 $y_{1...n}$ - liczebność standardowej populacji w tych samych grupach wiekowych.

Jak wspomniano wyżej, wielkość surowych współczynników zachorowalności zależy, między innymi, od struktury wiekowej badanej populacji. Zachorowalność na nowotwory złośliwe wzrasta z wiekiem, więc im starsza populacja, tym wyższe będą w niej surowe współczynniki zachorowalności. Analizując takie współczynniki możemy dojść do błędnego wniosku, że w badanej populacji A (starszej) występuje większe narażenie na czynniki rakotwórcze i wynikająca stąd większa zachorowalność na nowotwory złośliwe, niż w innej populacji B (młodszej). W rzeczywistości jednak taka różnica zachorowań może wynikać tylko z różnicy wieku pomiędzy badanymi populacjami. Stąd konieczność "przeliczenia" (standaryzacji) współczynników na takie, jakie byłyby obserwowane, gdyby obie populacje (A i B) miały jednakową strukturę wieku. Chcąc porównać skalę zjawiska (zachorowalności)

¹⁶ Tyczyński J, Zatoński W. i wsp.: Rejestracja Nowotworów Złośliwych w Polsce. Centrum Onkologii Instytut im. M. Skłodowskiej-Curie; Warszawa, 1997.

¹⁷ Cancer Glossary of Statistical Terms; International Agency for Research on Cancer; WHO; IARC, Lyon; <http://ci5.iarc.fr/CI5i-x/ci5i-x.htm>.

¹⁸ Glossary of Terms, Cancer Incidence In Five Continents Volume X. International Agency for Research on Cancer; WHO; IARC, Lyon 2013; <http://ci5.iarc.fr/CI5-X/Pages/glossary.aspx>

w różnych regionach kraju lub świata powinniśmy posługiwać się wyłącznie współczynnikami standaryzowanymi.

3. JAKOŚĆ I KOMPLETNOŚĆ DANYCH

Kompletność danych ocenia się na podstawie **współczynnika zgony/zachorowania (Z/Z)**¹⁹, będącego ilorazem liczby zarejestrowanych zgonów i liczby zarejestrowanych zachorowań. Otrzymany współczynnik porównuje się ze współczynnikami osiąganymi przez rejestry o znanej wysokiej kompletności rejestracji.

Wskaźnik zgony/zachorowania w 2017 roku wyniósł w Polsce 0,60 (0,66 dla mężczyzn, 0,55 dla kobiet), a dla rejestrów o wysokiej kompletności rejestracji wynosił: 0,50 w Rejestrze Podkarpackim, a 0,52 w Rejestrze Opolskim, Pomorskim i Świętokrzyskim)²⁰.

W województwie lubelskim kompletność rejestracji, dość dobra do roku 1996, spadła znacznie w kolejnych 3 latach. Spowodowane to było strajkami lekarskimi polegającymi na nieprzestrzeganiu obowiązku wypełniania druków statystycznych, wejściem w życie w 1997r. X Rewizji Międzynarodowej Klasyfikacji Chorób i Problemów Zdrowotnych, wprowadzeniem w 1999r. nowego układu administracyjnego kraju oraz wprowadzeniem zmian w ustawodawstwie dotyczącym statystyki państwowej. Wszystko to łącznie spowodowało załamanie rejestracji nowotworów w Polsce na okres przynajmniej 2 lat.

Od roku 2000 kompletność rejestracji ulega systematycznej poprawie. Jednakże coroczne wahania liczby zgłoszeń wskazują na stałą konieczność przypominania jednostkom służby zdrowia o obowiązkach zgłaszania wybranych schorzeń, bądź na konieczność poszukiwania innych aktywnych metod gromadzenia danych.

W roku 2005 nastąpił gwałtowny wzrost liczby zgłaszanych zachorowań. Było to wynikiem rozpoczęcia aktywnego zbierania danych we współpracy ze szpitalami województwa lubelskiego. Tak znaczny przyrost zgłoszeń powstał jednak wskutek zgłaszania przypadków z lat poprzednich wraz z zachorowaniami z roku 2005. To „nadrejestrowanie” wymagało dalszej weryfikacji w latach następnych.

Obliczony dla 2017 roku współczynnik zgony/zachorowania wyniósł dla naszego regionu ogółem 0,57 (0,61 dla mężczyzn, 0,52 dla kobiet) i był lepszy od średniej krajowej²¹.

Z doświadczeń Rejestrów wynika, że szereg przypadków zachorowań zgłaszanych jest po raz pierwszy do Rejestru nawet w wiele lat od faktycznej daty zachorowania. Każdego roku rejestruje się od kilku do nawet kilkuset nowych przypadków już po zamknięciu roku sprawozdawczego. W przedstawionym opracowaniu dokonano porównania liczby zarejestrowanych zachorowań znajdujących się aktualnie w bazie Rejestru z liczbą zgłoszonych przypadków z lat poprzednich, jaką dysponowaliśmy w chwili publikacji danych w poszczególnych latach (tabela II i rys. 3).

Tabela II: Liczby zachorowań zarejestrowanych w bazie danych Rejestru (stan na 28.02.2020r.) w porównaniu do danych publikowanych z końcem okresu sprawozdawczego danego roku²²

| Rok | Dane opublikowane z końcem roku sprawozdawczego | Stan bazy na 28.02.2020 |
|------|---|-------------------------|
| 1999 | 4826 | 5966 |
| 2000 | 6427 | 6763 |
| 2001 | 7300 | 7607 |
| 2002 | 7236 | 7626 |
| 2003 | 6816 | 7156 |

¹⁹ Kuldorf M, Nagarwalla N. Spatial Disease clusters: detection and inference. Stat Med. 1995; 14(8): 799-810.

²⁰ Didkowska J, Wojciechowska U, Czaderny K, Olasek P, Ciuba A; - Nowotwory złośliwe w Polsce w 2017 roku, Centrum Onkologii – Instytut im. Marii Skłodowskiej-Curie, Warszawa 2019.

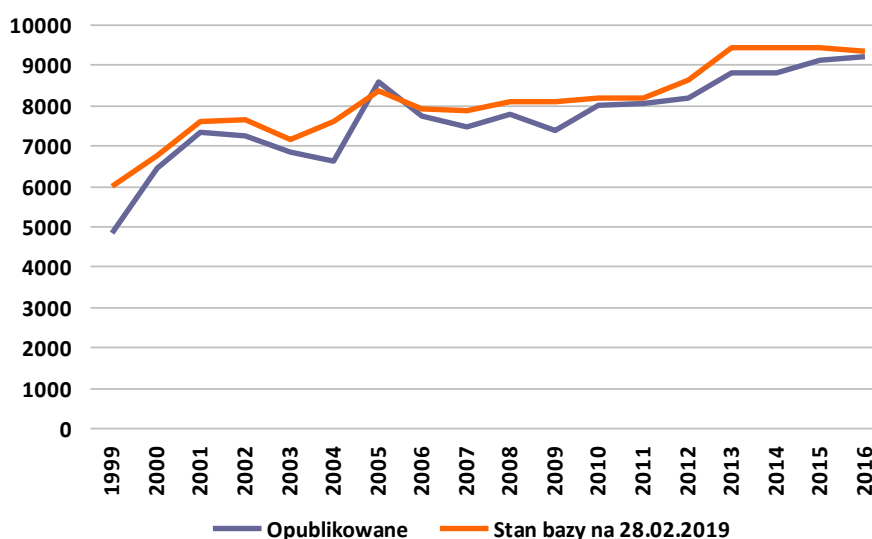
²¹ Obliczenia własne na podstawie bazy danych Wojewódzkiego Rejestru Nowotworów w Lublinie oraz bazy danych Krajowego Rejestru Nowotworów.

²² Baza danych Krajowego Rejestru Nowotworów - <http://onkologia.org.pl>

| Rok | Dane opublikowane z końcem roku sprawozdawczego | Stan bazy na 28.02.2020 |
|------|---|-------------------------|
| 2004 | 6603 | 7589 |
| 2005 | 8550 | 8365 |
| 2006 | 7708 | 7900 |
| 2007 | 7440 | 7879 |
| 2008 | 7771 | 8059 |
| 2009 | 7375 | 8094 |
| 2010 | 8007 | 8151 |
| 2011 | 8043 | 8163 |
| 2012 | 8176 | 8609 |
| 2013 | 8790 | 9417 |
| 2014 | 8798 | 9434 |
| 2015 | 9086 | 9419 |
| 2016 | 9186 | 9328 |
| 2017 | 9120 | 9398 |

Różnice te są znaczne, co potwierdza opinię wyrażaną przez wielu badaczy, że dla uzyskania jak najlepszej kompletności i jakości danych powinno się je publikować w większym odstępie czasowym od zakończenia okresu sprawozdawczego (np. dopiero po upływie 36 miesięcy).

Rysunek 3: Liczby zachorowań zarejestrowanych w bazie danych Rejestru (stan na 28.02.2020r.) w porównaniu do danych publikowanych z końcem okresu sprawozdawczego danego roku²³



Jakość nadsyłanych zgłoszeń ulega stałej poprawie, choć nadal nie jest całkowicie satysfakcjonująca. Jednym z mierników jakości zgłoszeń jest **odsetek rozpoznania nowotworów wtórnych** (numery statystyczne C77-C79) i o **nieustalonym umiejscowieniu pierwotnym** (C80). Odsetek ten, dotychczas przekraczający łącznie 4% wszystkich zarejestrowanych przypadków, uległ w 2017 roku dalszemu zmniejszeniu. W prezentowanym materiale przypadki nowotworów wtórnych i o nieustalonym umiejscowieniu stanowią 0,7% zgłoszeń u mężczyzn oraz 0,9% zgłoszeń u kobiet. Poprawa ta nastąpiła dzięki uzupełnianiu danych o zachorowaniach zgłoszeniami z różnych źródeł, w tym o dane uzyskane

²³ Opracowanie własne na podstawie baza danych Krajowego Rejestru Nowotworów - <http://onkologia.org.pl>

bezpośrednio z pracowni diagnostyki histopatologicznej.

W 2017 roku nowotwory złośliwe o nieustalonym pierwotnym umiejscowieniu stanowiły 1,7% zgonów u mężczyzn i 2,5% u kobiet. Oznacza to znaczną poprawę w stosunku do lat poprzednich (np. w 2015r. stanowiły one 3,6% zgonów u mężczyzn i 4,3% u kobiet). Dane te pochodzą z aktów zgonu i nie są weryfikowane z danymi z Rejestrów Nowotworowych. Duży udział nieokreślonych rozpoznań w statystyce zgonów stawiałby pod znakiem zapytania wiarygodność analiz umieralności opartych jedynie na aktach zgonu. Z naszych obserwacji wynika również, że przerzuty nowotworowe wielokrotnie były zgłaszane jako lokalizacja pierwotna. Stąd wynikała duża liczba zgłoszanych zgonów z powodu nowotworów mózgu i wątroby, chociaż w rzeczywistości występują one rzadko w tych pierwotnych umiejscowieniach. Sytuacja ta mogłaby ulec dalszej poprawie w przypadku udostępnienia Rejestrom danych z aktów zgonu przekazywanych do GUS, bowiem odsetek zgonów z powodu nowotworów o niedokładnie określonym umiejscowieniu (C76) nadal pozostaje wysoki. W 2017r. wyniósł on 2,4% wśród mężczyzn i 3,6% wśród kobiet.

Drugim miernikiem jakości danych jest odsetek **zgłoszeń bez histologicznego potwierdzenia rozpoznania** nowotworu. W ubiegłej dekadzie nowotwory potwierdzone histologicznie stanowiły niewiele ponad 50% nadesłanych zgłoszeń. W roku 2017 odsetek potwierdzeń histologicznych w otrzymanym materiale wyniósł 94,2% (u obu płci).

4. ZACHOROWANIA NA NOWOTWORY ZŁOŚLIWE W WOJEWÓDZTWIE LUBELSKIM

Do chwili zamknięcia bazy za rok 2017 w województwie lubelskim zarejestrowano **9 120** nowych zachorowań na nowotwory złośliwe, w tym **4 795** przypadków wśród mężczyzn i **4 325** wśród kobiet (o ponad 1000 przypadków więcej niż w 2011r.). Surowy współczynnik zachorowalności ogółem kształtował się, więc na poziomie **428,3/100tys.** mieszkańców. Zanotowano wyższą zachorowalność wśród mężczyzn niż wśród kobiet. Współczynniki surowe i standaryzowane wynosiły odpowiednio **464,7** i **262,0** na 100 tys. mężczyzn oraz **394,1** i **195,0** na 100 tys. kobiet (tab. III).

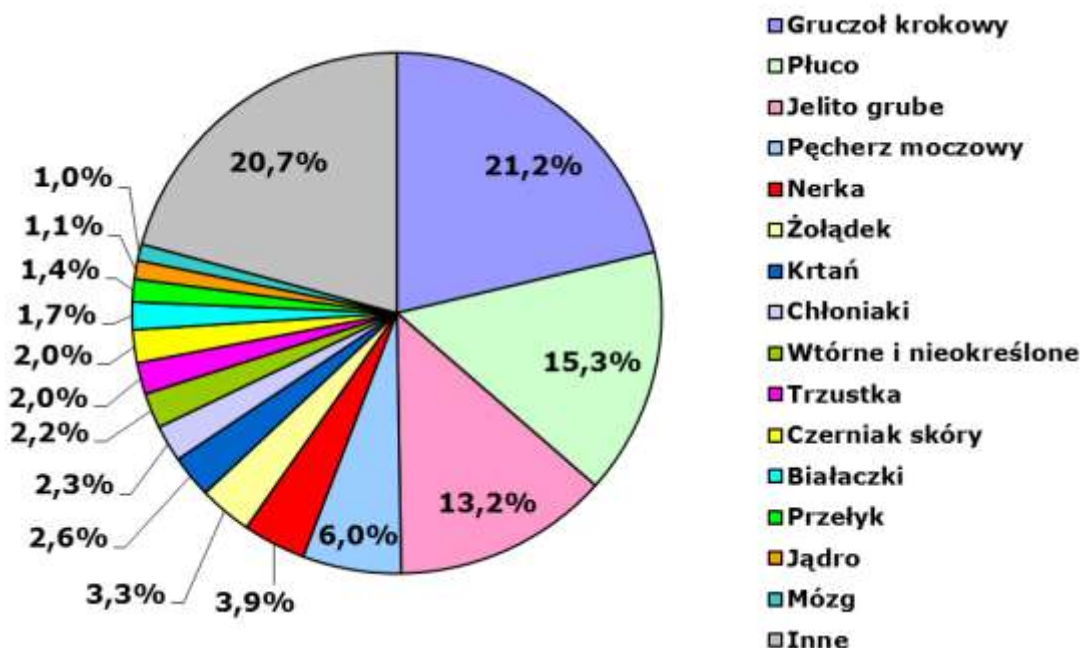
Tabela III: Liczba nowych zachorowań na nowotwory złośliwe w 2017 roku

| Rok 2016 | Ogółem | Mężczyźni | Kobiety |
|--|--------|-----------|---------|
| Liczba nowych zachorowań | 9 120 | 4 795 | 4 521 |
| Surowe współczynniki zachorowalności | 428,3 | 464,7 | 394,1 |
| Standaryzowane współczynniki zachorowalności | | 262,0 | 195,0 |

Tak jak w roku poprzednim, **wśród mężczyzn** w 2017r. dominowały nowotwory gruczołu krokowego, stanowiące 21,2% zachorowań na nowotwory złośliwe (1018 przypadków). Następnymi pod względem częstości zachorowań były nowotwory płuca (733, tj. 15,3% nowych zachorowań) oraz jelita grubego (łącznie 634, tj. 13,2% przypadków). Kolejne miejsca zajmują nowotwory pęcherza moczowego (289, tj. 6,0% nowych zgłoszeń), nowotwory nerki (185, tj. 3,9% zachorowań), żołądka (156 nowych przypadków, tj. 3,3%), oraz krtani (126, tj. 2,6% nowych zachorowań) (rys. 4). Zwraca uwagę dalszy wzrost liczby zachorowań na nowotwory gruczołu krokowego i jelita grubego oraz powrót tendencji spadkowej zachorowań na nowotwory żołądka. Ze względu na znaczną liczbę zgłoszonych przypadków oraz nieistotny problem kliniczny jaki stanowią, z zestawienia odsetkowego wyłączono nowotwory skóry (551 zgłoszeń, tj. 11,5%) inne niż czerniak.

Tabela 2A oraz wykres (str. 30) przedstawiają współczynniki zachorowalności dla 15 najczęstszych umiejscowień nowotworów złośliwych u mężczyzn w województwie lubelskim w 2017 roku. **Tabela 3A** (str. 32-35) zawiera liczby nowych zarejestrowanych zachorowań, wskaźniki struktury procentowej oraz surowe i standaryzowane współczynniki zachorowalności na 100 tys. mężczyzn dla poszczególnych narządowych lokalizacji nowotworów.

Rysunek 4: Najczęstsze umiejscowienia nowotworów złośliwych u mężczyzn w województwie lubelskim w 2017 roku wg odsetka zarejestrowanych zachorowań



Wśród kobiet dominującym nowotworem jest rak gruczołu piersiowego, stanowiący 21,7% ogółu nowotworów złośliwych u kobiet. W roku 2017 zgłoszono 876 nowych inwazyjnych (C50) nowotworów piersi oraz 62 zachorowania na nowotwory piersi *in situ* (D05), co łącznie daje 938 nowotworów w tej lokalizacji. Na kolejne miejsca wysunęły się nowotwory jelita grubego (okrężnicy i odbytnicy) z 450 nowymi przypadkami rocznie (10,4%), trzonu macicy (337 zachorowań, tj. 7,8%), płuca (321 nowych zgłoszeń, tj. 7,4%), jajnika (166 nowych zachorowań, tj. 3,8%), nowotwory szyjki macicy analizowane łącznie inwazyjne (C53) i nieinwazyjne D05) (łącznie 164 przypadki, tj. 2,7%) (rys. 5). W porównaniu z ubiegłym rokiem, wartymi uwagi są: wysoka liczba zachorowań na nowotwory piersi i jelita grubego oraz spadek liczby zachorowań na nowotwory szyjki macicy i żołądka. Ze względu na znaczną liczbę zgłoszonych przypadków oraz nieistotny problem kliniczny jaki stanowią, z zestawienia odsetkowego wyłączone nowotwory skóry (637 zgłoszeń, tj. 14,7%).

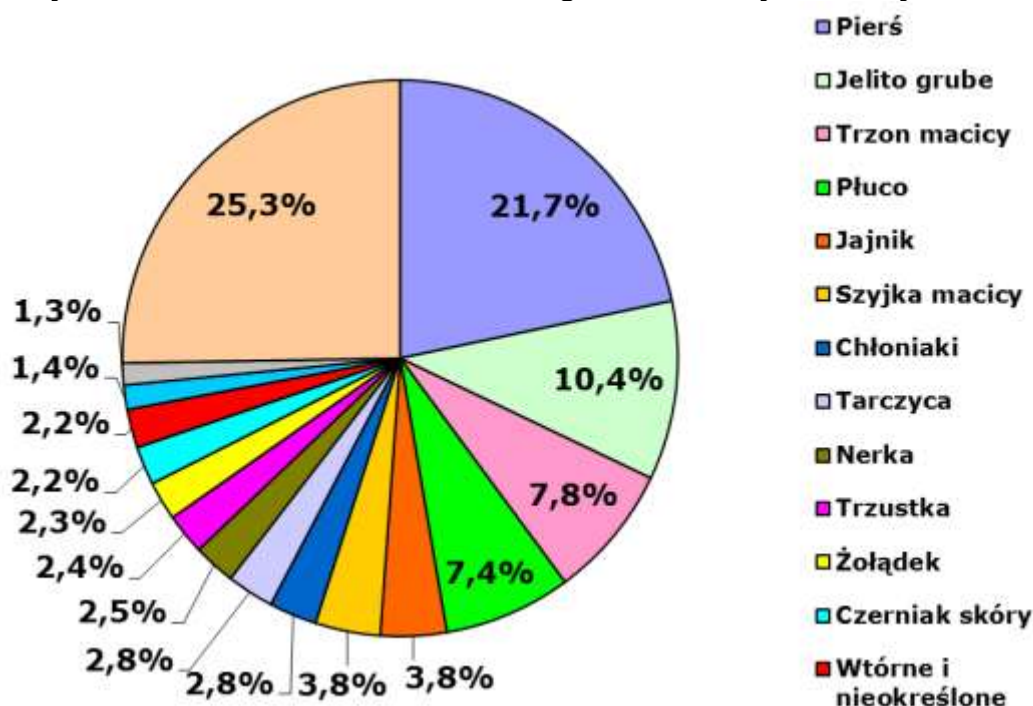
Tabela 2B oraz wykres (str. 31) przedstawiają współczynniki zachorowalności dla 15 najczęstszych umiejscowień nowotworów złośliwych u kobiet w województwie lubelskim w 2017 roku. **Tabela 3B** (str. 36-39) zawiera liczby nowych zarejestrowanych zachorowań, wskaźniki struktury procentowej oraz surowe i standaryzowane współczynniki zachorowalności na 100 tys. kobiet dla poszczególnych lokalizacji narządowych nowotworów.

Zachorowalność na nowotwory złośliwe jest wybitnie związana z wiekiem. Niska w pierwszych trzech dekadach, rośnie gwałtownie po 45-tym roku życia u mężczyzn i po 40-tym roku życia u kobiet. W 2017 roku szczyt zachorowań zaobserwowano u osób pomiędzy 80 a 84 rokiem życia i w przedziałach tych zachorowalność była ponad 2-krotnie wyższa u mężczyzn niż u kobiet. Na uwagę zasługuje fakt, że pomiędzy 25-tym a 54-tym rokiem życia zachorowalność na nowotwory złośliwe jest wyższa u kobiet niż u mężczyzn (rys. 6).

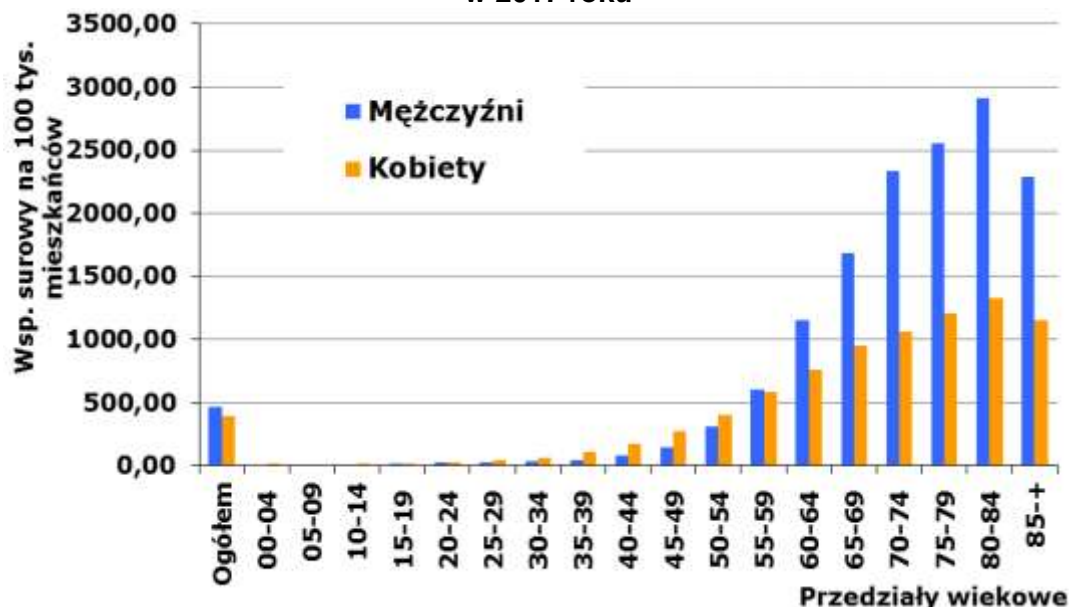
Tabele 4A i 4B (str. 40 - 47) zawierają liczby nowych zachorowań na nowotwory złośliwe w województwie lubelskim w 5-letnich przedziałach wiekowych. **Tabele 5A i 5B** (str. 48 - 53) zawierają surowe współczynniki zachorowalności na nowotwory złośliwe w województwie lubelskim w 5-letnich przedziałach wiekowych. Dane uszeregowano wg kolejności kodów X Rewizji Międzynarodowej Klasyfikacji Chorób, Urazów i Problemów Zdrowotnych.

Wykresy 15 - 24 pokazują zachorowalność w 5-letnich przedziałach wiekowych dla wybranych nowotworów złośliwych w województwie lubelskim (strona 91 - 95).

Rysunek 5: Najczęstsze umiejscowienia nowotworów złośliwych u kobiet w województwie lubelskim w 2017 roku wg odsetka zarejestrowanych zachorowań



Rysunek 6: Surowe współczynniki zachorowalności na nowotwory złośliwe ogółem w 5-letnich przedziałach wiekowych u kobiet i mężczyzn w województwie lubelskim w 2017 roku



Obserwuje się pewne różnice w zachorowalności w poszczególnych powiatach województwa lubelskiego. Jednakże w danym roku różnice te mogą wynikać z wahań kompletności rejestracji w poszczególnych gminach. W celu zniwelowania różnic wynikających z niedorejestrowania w danym roku sprawozdawczym, opracowano mapy w oparciu o średnie wartości standaryzowanych współczynników zachorowalności z lat 2013-2017 ([mapy 3 i 4](#), [tabela 12](#), str. 81 - 83). Wśród mężczyzn zanotowano najwyższą średnią zachorowalność na nowotwory złośliwe ogółem w Zamościu i Białej Podlaskiej. Najniższe średnie współczynniki wyliczono dla powiatu janowskiego i lubelskiego. U kobiet

najwyższe średnie współczynniki zachorowalności na nowotwory ogółem obliczono dla Zamościa i Lublina. Najniższe współczynniki zachorowalności stwierdzono w powiecie janowskim i lubartowskim.

Tabele 6A i 6B (str. 54 - 55) przedstawiają liczby zachorowań na nowotwory złośliwe dla poszczególnych powiatów województwa lubelskiego w 5-letnich przedziałach wiekowych. **Tabela 7** (str. 56) przedstawia surowe i standaryzowane współczynniki zachorowalności na nowotwory złośliwe dla powiatów województwa lubelskiego w 2017r.

5. TRENDY CZASOWE ZACHOROWAŃ

Opierając się na danych z lat o najlepszej kompletności rejestracji, w województwie lubelskim można zaobserwować wzrost liczby zachorowań na nowotwory złośliwe w stosunku do poprzednich dwóch dekad. Liczba rejestrowanych rocznie nowych zachorowań na nowotwory złośliwe zwiększyła się w omawianym okresie z około 5,5 tys. na początku lat 90-tych XX wieku do ponad 9 tys. w 2017 roku. Stanowi to ponad 60-procentowy wzrost liczby zachorowań (rys.7, tab. IV).

Rysunek 7: Dynamika wzrostu liczby zachorowań na nowotwory złośliwe w województwie lubelskim w latach 1989-2017

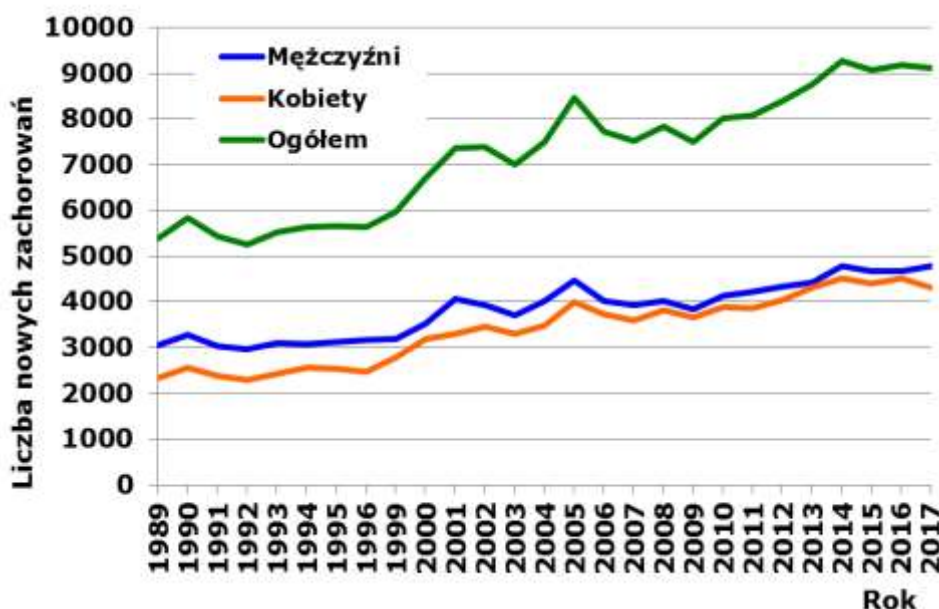
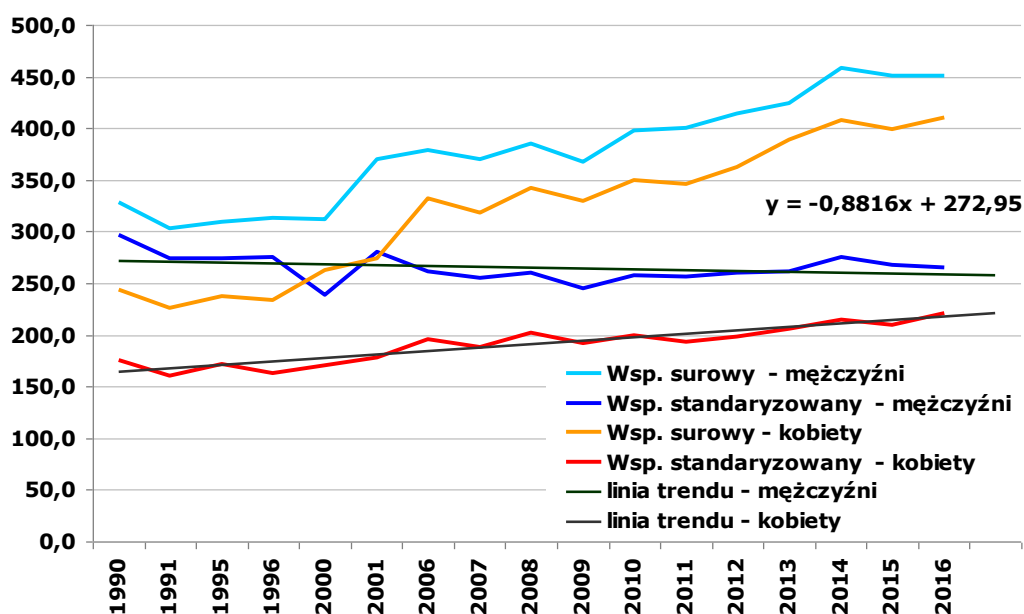


Tabela IV: Liczba zarejestrowanych zachorowań na nowotwory złośliwe w województwie lubelskim w latach 1989-2017

| Rok | Liczba zachorowań | | |
|------|-------------------|-----------|---------|
| | Ogółem | Mężczyźni | Kobiety |
| 1989 | 5 384 | 3 053 | 2 331 |
| 1990 | 5 847 | 3 289 | 2 558 |
| 1991 | 5 429 | 3 044 | 2 385 |
| 1992 | 5 262 | 2 969 | 2 293 |
| 1993 | 5 521 | 3 093 | 2 428 |
| 1994 | 5 636 | 3 081 | 2 555 |
| 1995 | 5 669 | 3 135 | 2 534 |
| 1996 | 5 644 | 3 172 | 2 472 |
| 1999 | 5 970 | 3 193 | 2 777 |
| 2000 | 6 712 | 3 530 | 3 182 |
| 2001 | 7 374 | 4 068 | 3 306 |
| 2002 | 7 381 | 3 925 | 3 456 |

| Rok | Liczba zachorowań | | |
|------|-------------------|-----------|---------|
| | Ogółem | Mężczyźni | Kobiety |
| 2003 | 7 020 | 3 719 | 3 301 |
| 2004 | 7 494 | 4 021 | 3 473 |
| 2005 | 8 469 | 4 477 | 3 992 |
| 2006 | 7 736 | 4 013 | 3 723 |
| 2007 | 7 535 | 3 942 | 3 593 |
| 2008 | 7 837 | 4 027 | 3 810 |
| 2009 | 7 511 | 3 840 | 3 671 |
| 2010 | 8 027 | 4 139 | 3 888 |
| 2011 | 8 086 | 4 216 | 3 872 |
| 2012 | 8 396 | 4 345 | 4 051 |
| 2013 | 8 755 | 4 438 | 4 317 |
| 2014 | 9 288 | 4 775 | 4 513 |
| 2015 | 9 086 | 4 681 | 4 405 |
| 2016 | 9 186 | 4 665 | 4 521 |
| 2017 | 9 120 | 4 795 | 4 325 |

Rysunek 8: Surowe i standaryzowane współczynniki zachorowalności na nowotwory złośliwe w województwie lubelskim w latach 1990-2017, wraz z linią trendu



Obliczone surowe współczynniki zachorowalności ogółem analogicznie uległy zwiększeniu z około 280/100 tys. mieszkańców w latach 90-tych XX wieku do niemal 430/100 tys. w roku 2017. Ze względu na zmiany demograficzne najlepszymi wskaźnikami porównawczymi są standaryzowane według wieku współczynniki zachorowalności, które uwzględniają strukturę wiekową analizowanej populacji. W województwie lubelskim obserwuje się tendencję spadkową standaryzowanych współczynników zachorowalności u mężczyzn (297,3/100 tys. w roku 1990 i 262,0/100 tys. w roku 2017) i ich stały wzrost wśród kobiet (175,1/100 tys. w roku 1990 i 195,0/100 tys. w roku 2017) (tab. V, rys. 8). Roczne wahania współczynników zachorowalności wynikają głównie ze zmiennej kompletności rejestracji.

Tabela V: Surowe i standaryzowane współczynniki zachorowalności na nowotwory złośliwe w województwie lubelskim w latach 1990-2017 (na 100 tys. mieszkańców)

| Rok | Wsp. surowy ogółem | Mężczyźni | | Kobiety | |
|------|--------------------|-------------|-------------|-------------|-------------|
| | | Wsp. surowy | Wsp. stand. | Wsp. surowy | Wsp. stand. |
| 1990 | 284,5 | 327,9 | 297,3 | 243,2 | 175,1 |
| 1991 | 263,4 | 302,8 | 273,8 | 225,8 | 160,5 |
| 1995 | 272,7 | 309,3 | 274,1 | 237,8 | 171,9 |
| 1996 | 271,5 | 313,1 | 275,8 | 233,6 | 163,1 |
| 2000 | 283,9 | 310,5 | 238,3 | 283,3 | 169,0 |
| 2001 | 320,5 | 369,6 | 280,6 | 273,9 | 178,2 |
| 2006 | 354,6 | 378,4 | 260,8 | 331,5 | 195,2 |
| 2007 | 343,5 | 370,5 | 254,5 | 317,7 | 188,0 |
| 2008 | 362,5 | 384,6 | 260,1 | 341,8 | 201,9 |
| 2009 | 348,2 | 367,6 | 245,4 | 329,9 | 191,8 |
| 2010 | 373,0 | 397,2 | 257,8 | 350,3 | 199,8 |
| 2011 | 372,3 | 400,2 | 256,0 | 346,1 | 193,6 |
| 2012 | 387,7 | 413,9 | 260,4 | 363,0 | 198,5 |
| 2013 | 406,0 | 424,5 | 261,8 | 388,6 | 206,3 |
| 2014 | 427,8 | 458,7 | 274,8 | 407,8 | 214,5 |
| 2015 | 424,6 | 450,7 | 270,0 | 398,8 | 209,5 |
| 2016 | 430,6 | 450,8 | 265,7 | 410,7 | 220,7 |
| 2017 | 428,3 | 464,7 | 262,0 | 394,1 | 195,0 |

Struktura zachorowań na nowotwory złośliwe w województwie lubelskim jest pod względem lokalizacji schorzeń zbliżona do ogólnopolskiej²⁴.

Wśród mężczyzn w województwie lubelskim najczęstszymi nowotworami od lat pozostawały nowotwory płuca. Jednak od 2015r. zajmują one drugie miejsce co do częstości zachorowań. Liczba nowych zachorowań spadła w roku 2017 do 733 przypadków, a ich udział odsetkowy wśród zachorowań na nowotwory złośliwe wyniósł 15,3%. Standaryzowane współczynniki zachorowalności w ciągu ostatnich 20 lat wykazują stałą tendencję spadkową (spadek o ponad 50%), zgodnie z trendem obserwowanym w tym okresie ogółem w Polsce^{25,26}. Pod względem standaryzowanych współczynników zachorowalności na nowotwory płuca u mężczyzn województwo lubelskie w 2017 roku zajęło 11 miejsce w Polsce²⁷.

W 2017 roku pierwsze miejsce wśród nowotworów u mężczyzn zajmowały nowotwory gruczołu krokowego. Standaryzowane współczynniki zachorowalności wzrosły z około 19/100 tys. w roku 1990 i 2000 do ponad 52/100 tys. w roku 2017, co stanowi ponad 270% wzrost. Liczba zarejestrowanych zachorowań wzrosła ze 156 w 1990r. do 318 w roku 2000 i 1018 w 2017r.

Kolejną grupą najczęstszych nowotworów złośliwych są nowotwory jelita grubego, wśród których w okresie 20 lat nastąpił ponad 2-krotny wzrost liczby rejestrowanych zachorowań (243 w 1990r., 314 w 2000r. i 634 w 2017r.) oraz wzrost standaryzowanych współczynników zachorowalności o ponad 50% (z blisko 22/100 tys. w latach 1990-2000 do niemal 34/100

²⁴ Didkowska J, Wojciechowska U, Czaderny K, Olasek P, Ciuba A; - Nowotwory złośliwe w Polsce w 2017 roku, Centrum Onkologii – Instytut im. Marii Skłodowskiej-Curie, Warszawa 2019.

²⁵ Wojciechowska U, Didkowska J, Tarkowski W, Zatoński W: Nowotwory złośliwe w Polsce w 2004 roku. Centrum Onkologii Instytut im. M. Skłodowskiej-Curie, Warszawa, 2006

²⁶ Wojciechowska U, Czaderny K, Ciuba A, Olasek P; Didkowska J - Nowotwory złośliwe w Polsce w 2016 roku, Centrum Onkologii – Instytut im. Marii Skłodowskiej-Curie, Warszawa 2018..

²⁷ Baza danych Krajowego Rejestru Nowotworów - <http://onkologia.org.pl>

tys. w roku 2017).

Zmiany zachorowalności dotyczące powyższych lokalizacji są odzwierciedleniem ogólnych tendencji w tej grupie nowotworów obserwowanych w krajach wysoko rozwiniętych²⁸.

Wzrost współczynników zachorowalności nastąpił także wśród pozostałych nowotworów układu moczowego. Zachorowalność na nowotwory pęcherza moczowego w roku 2017 wyniosła 14,7/100 tys., a współczynnik ten jest wyższy o około 16% w porównaniu z rokiem 1990 (12,7/100 tys.). Współczynniki te zbliżone są obecnie do opisywanych w latach 2003-2004 (po wzroście do ponad 20/100 tys. obserwowanym w latach 2010 i 2014). Dla nowotworów nerki obserwuje się wzrost z 7,6/100 tys. w roku 1990 do prawie 11/100 tys. w roku 2017 (co stanowi ponad 40% wzrost). Liczby zarejestrowanych zachorowań wzrosły odpowiednio: dla nowotworów pęcherza moczowego z 143 do 289, a dla nowotworów nerki z 84 do 185. Przebieg zmian liczby zachorowań oraz standaryzowanych współczynników zachorowalności dla raka nerki (zważywszy, że do 1997 roku kod topograficzny w tej lokalizacji obejmował również guzy miedniczki nerkowej) wskazuje na wyraźne niedorejestrowanie tej grupy nowotworów istniejące do roku 2000. O ile tak znaczny wzrost zachorowań na raka stercza może być po części tłumaczony powszechnym stosowaniem badania PSA, skutkującym zwiększonym wykrywaniem wczesnych przypadków tego nowotworu, to w dwóch pozostałych lokalizacjach należy brać pod uwagę etiologię związaną z paleniem tytoniu.

Poza nowotworami płuca, lokalizacją, w której od lat obserwowana była tendencja spadkowa są nowotwory żołądka. Postępuje spadek zarówno liczby zachorowań (z 266 w 1990r. do 156 w 2017r.), jak i standaryzowanych współczynników zachorowalności (z ponad 23,6/100 tys. w roku 1990 do 8,3/100 tys. w roku 2017).

Graficzne przedstawienie trendów zachorowalności województwie lubelskim na tle Polski zawierają **wykresy 1-14** (str. 84 - 86).

Wśród kobiet w województwie lubelskim najczęstszym nowotworem od lat pozostaje rak piersi, a roczna liczba nowych zarejestrowanych zachorowań w ciągu ostatnich 20 lat wzrosła ponad dwukrotnie (371 w roku 1990 i 876 w roku 2017). Standaryzowany współczynnik zachorowalności wzrósł w tym czasie z 27,6/100 tys. do 44,6/100 tys., co przybliżyło nasz region do średniej zachorowalności dla Polski. Pod względem standaryzowanych współczynników zachorowalności na nowotwory piersi u kobiet w 2017 roku województwo lubelskie zajmowało 14 miejsce w Polsce²⁹. Analizując łącznie inwazyjne (C50) i nieinwazyjne (D05) nowotwory piersi odnotowujemy jeszcze wyraźniejszy trend wzrostowy zachorowań na nowotwory piersi (łącznie 938 przypadków w 2017r. i 21,7% zachorowań). Wzrastająca liczba zgłaszanych wczesnych rozpoznań guzów piersi rodzi potrzebę analizowania tych 2 kodów topograficznych łącznie.

Jelito grube jest umiejscowieniem, dla którego wśród kobiet obserwuje się wyraźnie mniejszą dynamikę zmian niż u mężczyzn. Choć liczba zarejestrowanych zachorowań wzrosła z 276 w roku 1990 do 450 w roku 2017, to w tym samym okresie standaryzowany współczynnik zachorowalności wzrósł z 16,0/100 tys. do 17,1/100 tys., co stanowi 7,0% wzrost.

Wzrost standaryzowanych współczynników zachorowalności obserwuje się także wśród nowotworów trzonu macicy, dla których współczynniki wzrosły z 9,8/100 tys. w roku 1990 do 15,8/100 tys. w roku 2017, co stanowi ponad 60% wzrost. Liczba zarejestrowanych zachorowań zwiększyła się niemal 2,5-krotnie (z 132 w 1990r. do 337 w 2017r.).

Dla nowotworów jajnika obserwujemy brak wyraźnego trendu wzrostowego. Liczba zarejestrowanych zachorowań wzrosła ze 147 w 1990r. do zaledwie 166 w 2017r., a standaryzowane współczynniki zachorowalności wynosiły: 11,6/100 tys. w roku 1990 i 8,6/100 tys. w roku 2017. Udział odsetkowy nowotworów jajnika wśród nowotworów ogółem u kobiet zmniejsza się z 5,7% w 1990r. do 3,8% w 2017r.

²⁸ Baza danych IARC: <http://globocan.iarc.fr>

²⁹ Baza danych Krajowego Rejestru Nowotworów - <http://onkologia.org.pl>

Obserwowany spadek standaryzowanego współczynnika zachorowalności na nowotwory szyjki macicy (z 14,8/100 tys. w roku 1990 i 11,3/100 tys. w roku 2005 do 6,5/100 tys. w roku 2017) może być zjawiskiem mylącym w ocenie narażenia na ten nowotwór w populacji kobiet województwa lubelskiego (liczba zarejestrowanych zachorowań wynosiła: 198 w 1990r., 176 w 2005r. i 116 w 2017r.). Towarzyszy mu bowiem wzrost liczby zarejestrowanych przypadków nowotworów *in situ* (D06) w tej lokalizacji (48 zachorowań w 2017 roku; standaryzowany współczynnik zachorowalności 3,8/100 tys. kobiet). Przy łącznej analizie przypadków inwazyjnych (C53) i nieinwazyjnych (D06) nowotworów szyjki macicy, lokalizacja ta znalazła się na szóstym miejscu wśród najczęstszych nowotworów u kobiet (3,8%), na równi z nowotworami jajnika. Zarówno w Europie, jak i w innych regionach Polski odnotowuje się tendencję spadkową zachorowalności na ten nowotwór^{30,31,32,33}, co przy obecnych szerokich możliwościach diagnostycznych świadczy niewątpliwie o zbyt małym wykorzystaniu badań przesiewowych i profilaktyki pierwotnej.

Niepokojącym zjawiskiem jest także stały wzrost liczby zgłaszanych zachorowań (ze 156 w 1990r. do 321 w 2017r.) i standaryzowanych współczynników zachorowalności na nowotwory płuca wśród kobiet (z 10,0/100 tys. w roku 1990 do 14,0/100 tys. w roku 2017), co stanowi wzrost o 40%). Wzrost ten, obserwowany wcześniej jedynie w dużych aglomeracjach miejskich, staje się obecnie powszechny i towarzyszy mu, w odróżnieniu od mężczyzn, stały wzrost konsumpcji tytoniu, co skutkować będzie w kolejnych latach dalszym wzrostem zachorowalności^{34,35}.

Podobnie jak u mężczyzn, znaczący trend spadkowy obserwowany był wśród nowotworów żołądka u kobiet. Standaryzowany współczynnik zachorowalności spadł z 10,0/100 tys. w roku 1990 do 3,8/100 tys. w roku 2017 (spadek o ponad 60%), a liczba zachorowań ze 157 w 1990r. do 98 w 2017r.

Graficzne przedstawienie trendów zachorowalności województwie lubelskim na tle Polski zawierają wykresy 1-14 (str. 84 - 86).

6. ZGONY NA NOWOTWORY ZŁOŚLIWE W WOJEWÓDZTWIE LUBELSKIM

Rejestry Nowotworów nie dysponują kompletnymi danymi o zgonach z powodu nowotworów złośliwych w regionie swojego działania. Wynika to z niewypełniania przez jednostki służby zdrowia Kart Zgłoszenia Nowotworu Złośliwego w większości przypadków zgonów z tego powodu. Kolejny powód to ograniczony dostęp Rejestrów do Statystycznych Kart Zgonu.

W celu oceny umieralności na nowotwory złośliwe na danym terenie Rejestry posługują się przetworzonymi danymi Głównego Urzędu Statystycznego publikowanymi przez Krajowy Rejestr Nowotworów. Dane GUS obarczone są jednakże poważnym błędem merytorycznym, co do pierwotnej przyczyny zgonu. W wielu przypadkach jako przyczyna zgonu, zamiast pierwotnego umiejscowienia nowotworu, podawane jest umiejscowienie zmian przerzutowych (wtórnych - zakres kodów od C77 do C79 według MSKChiPZ) lub nieokreślone umiejscowienie nowotworu (zakres kodów C76 i C80 według MSKChiPZ). Częstokroć jako przyczyna zgonu wymieniane są też powikłania krążeniowo-oddechowe choroby nowotworowej, powodując utratę danych, co do przyczyny pierwotnej.

Opisana wyżej sytuacja sprawia, że dane o umieralności w części tylko korespondują z danymi o zachorowaniach. Stawia to Polskę w gronie krajów o złej praktyce kodowania zgonów i niskiej jakości danych o zgonach, mimo 100% kompletności rejestracji³⁶.

³⁰ Didkowska J, Wojciechowska U, Zatoński W: Nowotwory szyjki macicy w Polsce - epidemiologiczny bilans otwarcia i perspektywy. *Ginekol Pol*, 2006; 77 (9): 660-666.

³¹ Krajowy Rejestr Nowotworów- Baza on-line: <http://onkologia.org.pl/raporty/>

³² International Agency for Research on Cancer, European Cancer Observatory: <http://eco.iarc.fr/>

³³ Didkowska J, Wojciechowska U, Czaderny K, Olasek P, Ciuba A - Nowotwory złośliwe w Polsce w 2017 roku, Centrum Onkologii – Instytut im. Marii Skłodowskiej-Curie, Warszawa 2019.

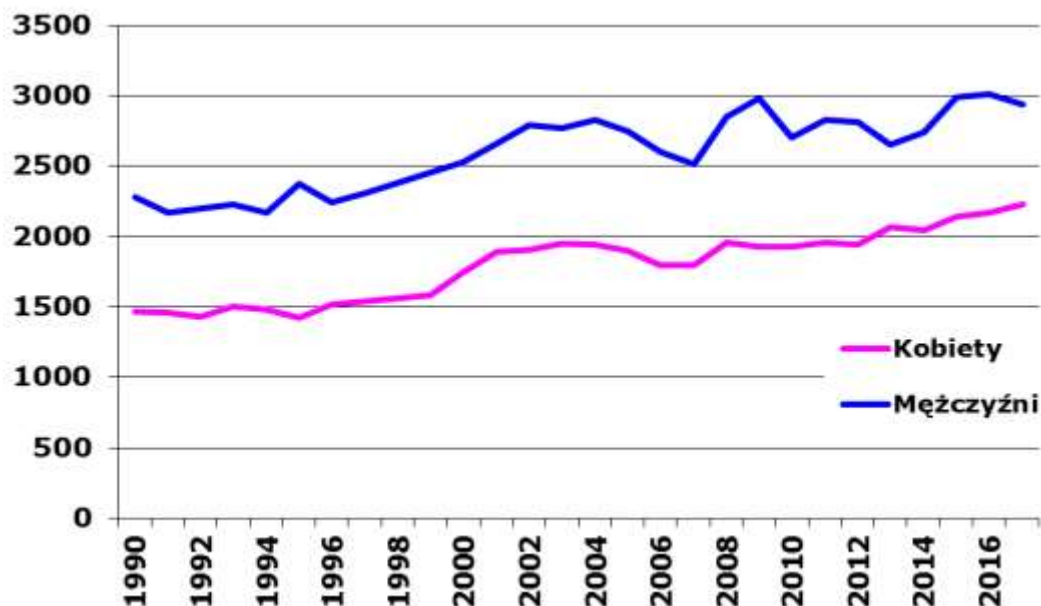
³⁴ Ambroziak M, Kozieł A, Bednarski B, Goryński P, Łata E, Parchimowicz T i wsp.: Stan zagrożenia epidemią palenia tytoniu w Polsce. Europejskie Biuro Światowej Organizacji Zdrowia, World Health Organization, 2009.

³⁵ Gliszczyński W.S: Palenie tytoniu w Polsce. *INFOS 14(237)*, Biuro Analiz Sejmowych, 30 listopada 2017

³⁶ Didkowska J, Wojciechowska U, Zatoński W: Nowotwory złośliwe w Polsce w 2007 roku. Centrum Onkologii

W województwie lubelskim w 2017 roku zgłoszono **5171** zgonów z powodu nowotworów złośliwych, w tym **2 942** u mężczyzn i **2 229** wśród kobiet³⁷. Oznacza to, że w ciągu ostatnich 20 lat liczba zarejestrowanych zgonów wzrosła o 21,2% (16,2% u mężczyzn i 27,9% u kobiet) (rys. 9).

Rysunek 9: Dynamika wzrostu liczby zgonów na nowotwory złośliwe w województwie lubelskim w latach 1990-2017³⁸



Tabele 8A i 8B (str. 57 - 64) zawierają liczby zarejestrowanych zgonów na nowotwory złośliwe w województwie lubelskim w podziale na rozpoznania i 5-letnie przedziały wiekowe u mężczyzn i kobiet w 2017 roku.

Surowe współczynniki umieralności w przeliczeniu na 100 tys. mieszkańców wyniosły w województwie lubelskim w 2017r. **285,1** dla mężczyzn i **203,1** dla kobiet. Po standaryzacji wyniosły one odpowiednio: **155,1** zgonów na 100 tys. mężczyzn i **83,7** na 100 tys. kobiet. Stawia to nasze województwo na dziesiątym miejscu w Polsce pod względem umieralności z powodu nowotworów złośliwych u mężczyzn i trzynastym miejscu u kobiet³⁹ (tab. VI).

Tabela VI: Współczynniki standaryzowane i surowe umieralności w podziale na województwa – Polska 2017r.³⁹

| Kod | Województwo | Mężczyźni | | Kobiety | |
|-----------|--------------------|--------------|--------------|-------------|--------------|
| | | Wsp.stand. | Wsp.surowy | Wsp.stand. | Wsp.surowy |
| 02 | DOLNOŚLĄSKIE | 173,5 | 327,8 | 103,8 | 258,6 |
| 04 | KUJAWSKO-POMORSKIE | 166,0 | 299,8 | 108,2 | 248,5 |
| 06 | LUBELSKIE | 155,1 | 285,1 | 83,7 | 203,1 |
| 08 | LUBUSKIE | 172,4 | 301,5 | 99,6 | 235,7 |
| 10 | ŁÓDZKIE | 166,7 | 327,3 | 97,9 | 247,3 |
| 12 | MAŁOPOLSKIE | 147,3 | 262,5 | 86,2 | 200,2 |
| 14 | MAZOWIECKIE | 153,3 | 287,2 | 94,4 | 231,0 |
| 16 | OPOLSKIE | 136,6 | 266,1 | 84,1 | 213,6 |
| 18 | PODKARPACKIE | 137,4 | 242,3 | 76,8 | 173,4 |
| 20 | PODLASKIE | 143,8 | 273,9 | 83,2 | 210,5 |
| 22 | POMORSKIE | 159,3 | 284,3 | 103,9 | 227,7 |

Instytut im. Marii Skłodowskiej-Curie, Warszawa 2009.

³⁷ Raporty na podstawie danych Krajowego Rejestru Nowotworów - <http://epid.coi.waw.pl/krm/>

³⁸ Baza danych Lubelskiego Rejestru Nowotworów – opracowanie własne

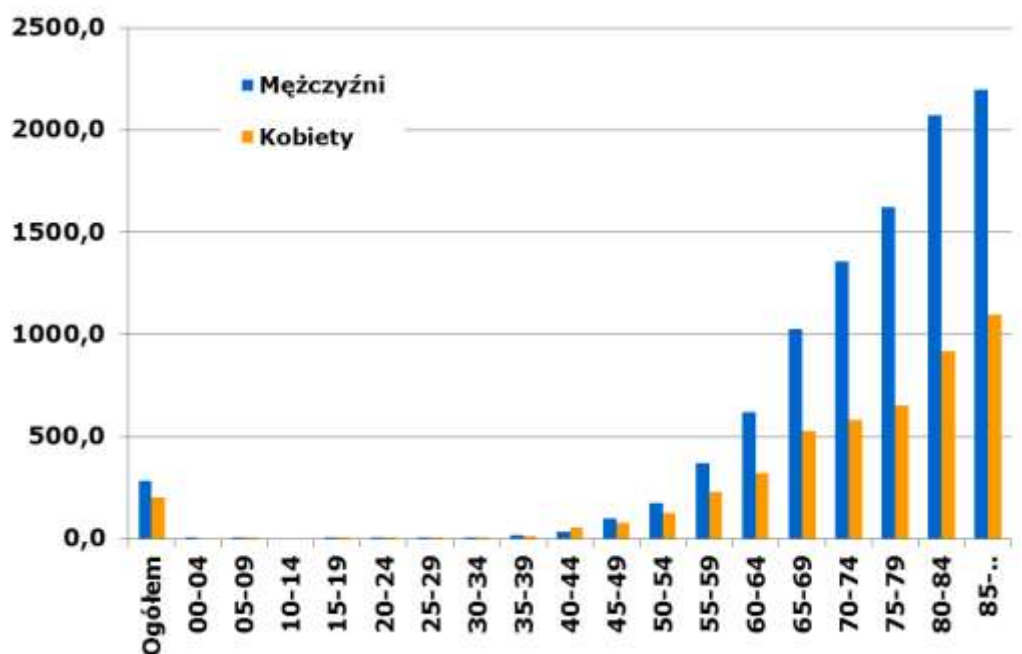
³⁹ Baza danych Krajowego Rejestru Nowotworów - <http://onkologia.org.pl/raporty/>

| Kod | Województwo | Mężczyźni | | Kobiety | |
|-----|---------------------|--------------|--------------|-------------|---------------|
| | | Wsp.stand. | Wsp.surowy | Wsp.stand. | Wsp.surowy |
| 24 | ŚLĄSKIE | 162,7 | 321,2 | 103,1 | 252,1 |
| 26 | ŚWIĘTOKRZYSKIE | 148,6 | 292,7 | 83,0 | 212,0 |
| 28 | WARMIŃSKO-MAZURSKIE | 164,0 | 279,7 | 96,9 | 212,0 |
| 30 | WIELKOPOLSKIE | 171,1 | 294,7 | 101,7 | 223,8 |
| 32 | ZACHODNIOPOMORSKIE | 164,8 | 309,6 | 98,2 | 235,9 |
| | Polska | 158,6 | 293,5 | 95,5 | 227,31 |

Tabele 9A i 9B (str. 65 - 72) przedstawiają współczynniki surowe dla zgonów w podziale na rozpoznania i 5-letnie grupy wiekowe wśród kobiet i mężczyzn w 2017r.

Umieralność z powodu nowotworów złośliwych wzrasta z wiekiem, a szczególny jej wzrost obserwuje się po 50-tym roku życia u obu płci. W 2017 roku najwyższe współczynniki umieralności obserwowano w grupach wiekowych powyżej 85 lat zarówno u mężczyzn, jak i u kobiet (rys. 10).

Rysunek 10: Współczynniki surowe umieralności w przedziałach wiekowych - woj. lubelskie 2017r.⁴⁰



Struktura zgonów z powodu nowotworów złośliwych w województwie lubelskim jest zbliżona do ogólnopolskiej. Negatywnym zjawiskiem, z punktu widzenia jakości danych pochodzących z aktów zgonu przekazywanych do GUS, był wysoki u obu płci odsetek zgonów z powodu wtórnego (C77-C79) lub bliżej nieokreślonego umiejscowienia nowotworu (C76 i C80). W 2017 roku wynosił on łącznie 3,5% u mężczyzn i 6,1% u kobiet. W stosunku do roku 2009 obserwuje się spadek odsetka umiejscowień niezidentyfikowanych, kiedy to odsetki te wynosiły odpowiednio 8,8% u mężczyzn i 10,2% u kobiet⁴¹.

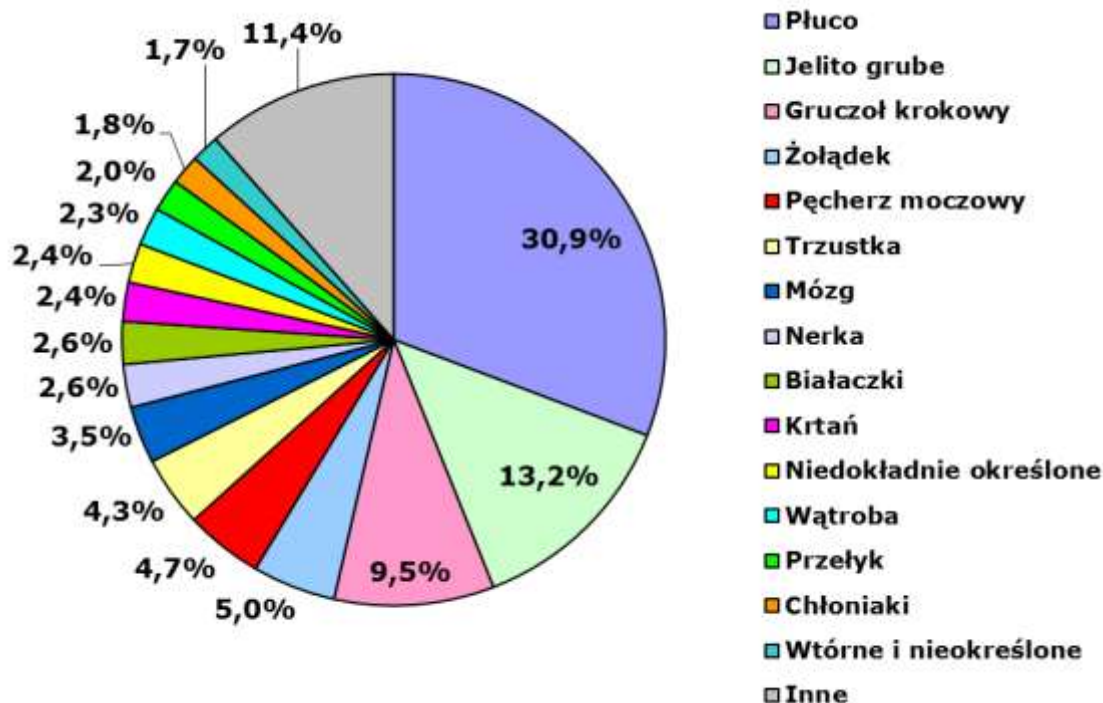
Wśród mężczyzn w 2017 roku najczęstszą przyczyną zgonów z powodu nowotworu złośliwego były nowotwory płuc stanowiące 30,9% zgonów (standaryzowany współczynnik umieralności 47,5/100 tys.). Kolejne miejsca zajmowały nowotwory jelita grubego (13,2%; standaryzowany współczynnik umieralności 19,4/100 tys.), nowotwory gruczołu krokowego (9,5%; 12,9/100 tys.), nowotwory żołądka (5,0%; 7,9/100 tys.) i nowotwory pęcherza moczowego (4,7%; 6,7/100 tys.) (rys. 11).

⁴⁰ Baza danych Krajowego Rejestru Nowotworów - <http://onkologia.org.pl/raporty/> - opracowanie własne

⁴¹ Raporty na podstawie danych Krajowego Rejestru Nowotworów - <http://onkologia.org.pl/raporty/>

Tabela 10A oraz wykres (str. 73) przedstawiają współczynniki umieralności dla najczęstszych umiejscowień nowotworów złośliwych będących przyczyną zgonów u mężczyzn w województwie lubelskim w 2017 roku.

Rysunek 11: Najczęstsze umiejscowienia nowotworów złośliwych u mężczyzn w województwie lubelskim w 2017 roku wg odsetka zarejestrowanych zgonów⁴²



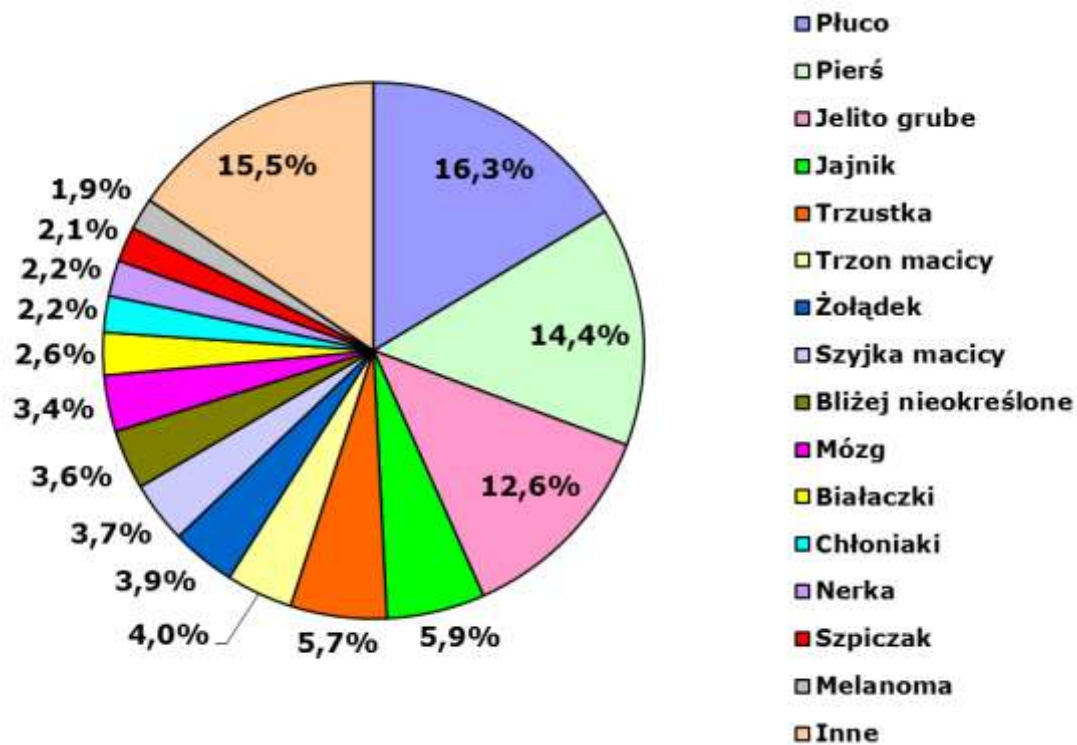
Wśród kobiet najczęstszą określoną przyczyną zgonów z powodu nowotworu złośliwego w 2017 roku były nowotwory płuca (16,3% zgonów; standaryzowany współczynnik umieralności 14,7/100 tys.), wyprzedzając nowotwory gruczołu piersiowego (14,4% zgonów; współczynnik umieralności 13,6/100 tys.). Kolejne miejsca zajmowały nowotwory jelita grubego (12,6%; 9,0/100 tys.), nowotwory jajnika (5,9%; 5,6/100 tys.) i trzustki (5,7%; 4,1/100 tys.) (rys. 12).

Tabela 10B oraz wykres (str. 74) przedstawiają współczynniki umieralności dla najczęstszych umiejscowień nowotworów złośliwych będących przyczyną zgonów u kobiet w województwie lubelskim w 2017 roku.

Tabele 11A i 11B (str. 75 - 78) przedstawiają liczbę, współczynniki surowe i standaryzowane oraz odsetki zgonów w podziale na rozpoznania wśród mężczyzn i kobiet w województwie lubelskim w 2017r.

⁴² Baza danych Krajowego Rejestru Nowotworów - <http://onkologia.org.pl/raporty/> - opracowanie własne

Rysunek 12: Najczęstsze umiejscowienia nowotworów złośliwych u kobiet w województwie lubelskim w 2017 roku wg odsetka zarejestrowanych zgonów⁴³



⁴³ Baza danych Krajowego Rejestru Nowotworów - <http://epid.coi.waw.pl/krn/> - opracowanie własne

WYKAZ TABEL, MAP I WYKRESÓW

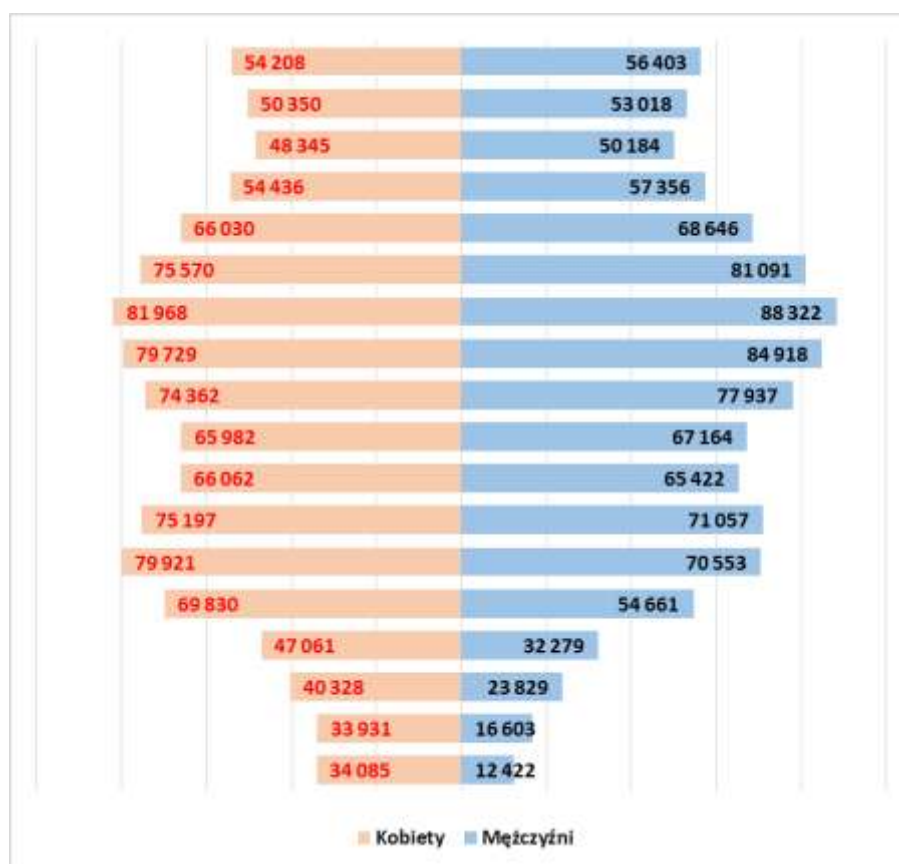
- I. Tabela 1A – Ludność w województwie lubelskim w 2017r. według płci i przedziałów wiekowych (stan na 30.VI)
- II. Tabela 1B – Ludność w województwie lubelskim w 2017r. według płci i powiatów (stan na 30.VI)
- III. Tabela 1C – Standardowa populacja świata
- IV. Tabela 2A i wykres: 15 najczęstszych lokalizacji nowotworów złośliwych u mężczyzn w województwie lubelskim w 2017 roku
- V. Tabela 2B i wykres: 15 najczęstszych lokalizacji nowotworów złośliwych u kobiet w województwie lubelskim w 2017 roku
- VI. Tabela 3A: Liczba, współczynniki surowe i standaryzowane oraz wskaźnik struktury procentowej zachorowań na nowotwory złośliwe w województwie lubelskim w 2017 roku - mężczyźni
- VII. Tabela 3B: Liczba, współczynniki surowe i standaryzowane oraz wskaźnik struktury procentowej zachorowań na nowotwory złośliwe w województwie lubelskim w 2017 roku - kobiety
- VIII. Tabela 4A: Liczba zachorowań na nowotwory złośliwe u mężczyzn w województwie lubelskim w 2017 roku, z podziałem na 5-letnie grupy wiekowe
- IX. Tabela 4B: Liczba zachorowań na nowotwory złośliwe u kobiet w województwie lubelskim w 2017 roku, z podziałem na 5-letnie grupy wiekowe
- X. Tabela 5A: Surowe współczynniki zachorowalności na nowotwory złośliwe (w przeliczeniu na 100 tys) u mężczyzn w województwie lubelskim w 2017 roku, z podziałem na 5-letnie grupy wiekowe
- XI. Tabela 5B: Surowe współczynniki zachorowalności na nowotwory złośliwe (w przeliczeniu na 100 tys) u kobiet w województwie lubelskim w 2017 roku, z podziałem na 5-letnie grupy wiekowe
- XII. Tabela 6A: Liczba zachorowań na nowotwory złośliwe u mężczyzn w powiatach województwa lubelskiego w 2017 roku, z podziałem na 5-letnie grupy wiekowe
- XIII. Tabela 6B: Liczba zachorowań na nowotwory złośliwe u kobiet w powiatach województwa lubelskiego w 2017 roku, z podziałem na 5-letnie grupy wiekowe
- XIV. Tabela 7: Surowe i standaryzowane współczynniki zachorowalności na nowotwory złośliwe w powiatach województwa lubelskiego w 2017 roku
- XV. Tabela 8A: Liczba zgonów na nowotwory złośliwe u mężczyzn w województwie lubelskim w 2017 roku, z podziałem na 5-letnie grupy wiekowe
- XVI. Tabela 8B: Liczba zgonów na nowotwory złośliwe u kobiet w województwie lubelskim w 2017 roku, z podziałem na 5-letnie grupy wiekowe
- XVII. Tabela 9A: Surowe współczynniki umieralności na nowotwory złośliwe u mężczyzn w województwie lubelskim w 2017 roku, w 5-letnich grupach wiekowych w przeliczeniu na 100 tys. mężczyzn
- XVIII. Tabela 9B: Surowe współczynniki umieralności na nowotwory złośliwe u kobiet w województwie lubelskim w 2017 roku, w 5-letnich grupach wiekowych w przeliczeniu na 100 tys. kobiet
- XIX. Tabela 10A i wykres: Najczęstsze nowotwory złośliwe będące przyczyną zgonów u mężczyzn w województwie lubelskim w 2017 roku
- XX. Tabela 10B i wykres: Najczęstsze nowotwory złośliwe będące przyczyną zgonów u kobiet w województwie lubelskim w 2017 roku

- XXI. Tabela 11A: Liczba, współczynniki surowe i standaryzowane oraz wskaźnik struktury procentowej zgonów na nowotwory złośliwe w województwie lubelskim w 2017 roku - mężczyźni
- XXII. Tabela 11B: Liczba, współczynniki surowe i standaryzowane oraz wskaźnik struktury procentowej zgonów na nowotwory złośliwe w województwie lubelskim w 2017 roku - kobiety
- XXIII. Mapa 1: Układ administracyjny województwa lubelskiego
- XXIV. Mapa 2: Gęstość zaludnienia w Polsce oraz procentowy udział ludności zamieszkałej na terenach wiejskich w 2017 roku
- XXV. Mapa 3: Rozkład geograficzny zachorowalności na nowotwory złośliwe u mężczyzn w powiatach województwa lubelskiego w latach 2013 – 2017
- XXVI. Mapa 4: Rozkład geograficzny zachorowalności na nowotwory złośliwe u kobiet w powiatach województwa lubelskiego w latach 2013 – 2017
- XXVII. Tabela 12: Średnie standaryzowane współczynniki zachorowalności na nowotwory złośliwe w powiatach województwa lubelskiego w latach 2013 – 2017
- XXVIII. Wykresy 1-14: Trendy czasowe zachorowalności na wybrane nowotwory złośliwe w województwie lubelskim w latach 1989 – 2017
- XXIX. Wykresy 15-24: Zachorowalność w 5-letnich przedziałach wiekowych dla wybranych nowotworów złośliwych w województwie lubelskim

Tabela 1A: Ludność w województwie lubelskim w 2017r. wg płci i przedziałów wiekowych (stan na 30.VI)⁴⁴

Table 1A: Population of Lublin region by sex and age brackets, 2017 (on 30 of June)

| Grupa wiekowa | Ogółem | Mężczyźni | Kobiety |
|-------------------------|------------------|------------------|------------------|
| 00-04 | 98 529 | 50 184 | 48 345 |
| 05-09 | 110 611 | 56 403 | 54 208 |
| 10-14 | 103 368 | 53 018 | 50 350 |
| 15-19 | 111 792 | 57 356 | 54 436 |
| 20-24 | 134 676 | 68 646 | 66 030 |
| 25-29 | 156 661 | 81 091 | 75 570 |
| 30-34 | 170 290 | 88 322 | 81 968 |
| 35-39 | 164 647 | 84 918 | 79 729 |
| 40-44 | 152 299 | 77 937 | 74 362 |
| 45-49 | 133 146 | 67 164 | 65 982 |
| 50-54 | 131 484 | 65 422 | 66 062 |
| 55-59 | 146 254 | 71 057 | 75 197 |
| 60-64 | 150 474 | 70 553 | 79 921 |
| 65-69 | 124 491 | 54 661 | 69 830 |
| 70-74 | 79 340 | 32 279 | 47 061 |
| 75-79 | 64 157 | 23 829 | 40 328 |
| 80-84 | 50 534 | 16 603 | 33 931 |
| 85 i więcej | 46 507 | 12 422 | 34 085 |
| LUBELSKIE ogółem | 2 129 260 | 1 031 865 | 1 097 395 |



⁴⁴ Główny Urząd Statystyczny. Baza Demografia; <http://demografia.stat.gov.pl/bazademografia>

Tabela 1B: Ludność w województwie lubelskim w 2017r. wg płci i powiatów (stan na 30.VI)⁴⁵

Table 1B: Population of Lublin region by sex and districts, 2017 (on 30 June)

| Powiat | Ogółem | Mężczyźni | Kobiety |
|--------------------------|------------------|------------------|------------------|
| Powiat bialski | 112 170 | 55 679 | 56 491 |
| Powiat biłgorajski | 102 039 | 50 279 | 51 760 |
| Powiat chełmski | 78 766 | 38 868 | 39 898 |
| Powiat hrubieszowski | 64 823 | 31 773 | 33 050 |
| Powiat janowski | 46 401 | 22 946 | 23 455 |
| Powiat krasnostawski | 64 642 | 31 470 | 33 172 |
| Powiat kraśnicki | 96 761 | 47 050 | 49 711 |
| Powiat lubartowski | 89 161 | 43 564 | 45 597 |
| Powiat lubelski | 152 726 | 74 795 | 77 931 |
| Powiat łęczyński | 57 368 | 28 142 | 29 226 |
| Powiat łukowski | 108 109 | 53 791 | 54 318 |
| Powiat opolski | 60 406 | 29 552 | 30 854 |
| Powiat parczewski | 35 300 | 17 516 | 17 784 |
| Powiat puławski | 114 496 | 54 895 | 59 601 |
| Powiat radzyński | 59 796 | 29 859 | 29 937 |
| Powiat rycki | 56 820 | 28 324 | 28 496 |
| Powiat świdnicki | 72 491 | 34 853 | 37 638 |
| Powiat tomaszowski | 84 728 | 41 726 | 43 002 |
| Powiat włodawski | 39 007 | 19 249 | 19 758 |
| Powiat zamojski | 107 667 | 52 966 | 54 701 |
| Powiat m. Biała Podlaska | 57 339 | 27 479 | 29 860 |
| Powiat m. Chełm | 63 529 | 29 858 | 33 671 |
| Powiat m. Lublin | 340 230 | 156 775 | 183 455 |
| Powiat m. Zamość | 64 485 | 30 456 | 34 029 |
| Razem | 2 129 260 | 1 031 865 | 1 097 395 |

⁴⁵ Główny Urząd Statystyczny. Baza Demografia; <http://demografia.stat.gov.pl/bazademografia/>

Tabela 1C: Standardowa populacja świata)⁴⁶
Table 1C: World standard population

| Grupa wiekowa | Świat |
|----------------------|---------------|
| 0-4 | 12000 |
| 05-09 | 10000 |
| 10-14 | 9000 |
| 15-19 | 9000 |
| 20-24 | 8000 |
| 25-29 | 8000 |
| 30-34 | 6000 |
| 35-39 | 6000 |
| 40-44 | 6000 |
| 45-49 | 6000 |
| 50-54 | 5000 |
| 55-59 | 4000 |
| 60-64 | 4000 |
| 65-69 | 3000 |
| 70-74 | 2000 |
| 75-79 | 1000 |
| 80-84 | 500 |
| 85+ | 500 |
| Total | 100000 |

⁴⁶ Glossary of Terms, Cancer Incidence In Five Continents Volume X. International Agency for Research on Cancer; WHO; IARC, Lyon 2013; <http://ci5.iarc.fr/CI5-X/Pages/glossary.aspx>

Tabela 2A: 15 najczęstszych lokalizacji nowotworów złośliwych umęczczyzn w województwie lubelskim w 2017 roku

Table 2A: 15 the most frequent cancer sites in males, Lublin region, 2017

| L.p. | Kod ICD-X | Umiejscowienie | Liczba | Wsp. surowy | Wsp. stand. | Wsk. % |
|------|-----------|-----------------------|--------|-------------|-------------|--------|
| 1 | C61 | Gruczoł krokowy | 1018 | 98,7 | 52,9 | 21,2 |
| 2 | C33-C34 | Płuco | 733 | 71,0 | 39,4 | 15,3 |
| 3 | C18-C20 | Jelito grube | 634 | 61,4 | 33,8 | 13,2 |
| 4 | C67 | Pęcherz moczowy | 289 | 28,0 | 14,7 | 6,0 |
| 5 | C64 | Nerka | 185 | 17,9 | 10,8 | 3,9 |
| 6 | C16 | Żołądek | 156 | 15,1 | 8,3 | 3,3 |
| 7 | C32 | Krtąń | 126 | 12,2 | 7,2 | 2,6 |
| 8 | C81-85 | Chłoniaki | 109 | 10,6 | 7,3 | 2,3 |
| 9 | C77-C80 | Wtórne i nieokreślone | 105 | 10,2 | 5,6 | 2,2 |
| 10 | C25 | Trzustka | 94 | 9,1 | 5,2 | 2,0 |
| 11 | C43+D03 | Czerniak skóry | 98 | 9,5 | 5,6 | 2,0 |
| 12 | C91-95 | Białaczki | 82 | 7,9 | 5,2 | 1,7 |
| 13 | C15 | Przełyk | 68 | 6,6 | 4,0 | 1,4 |
| 14 | C62 | Jądro | 55 | 5,3 | 4,8 | 1,1 |
| 15 | C71 | Mózg | 49 | 4,8 | 3,0 | 1,0 |

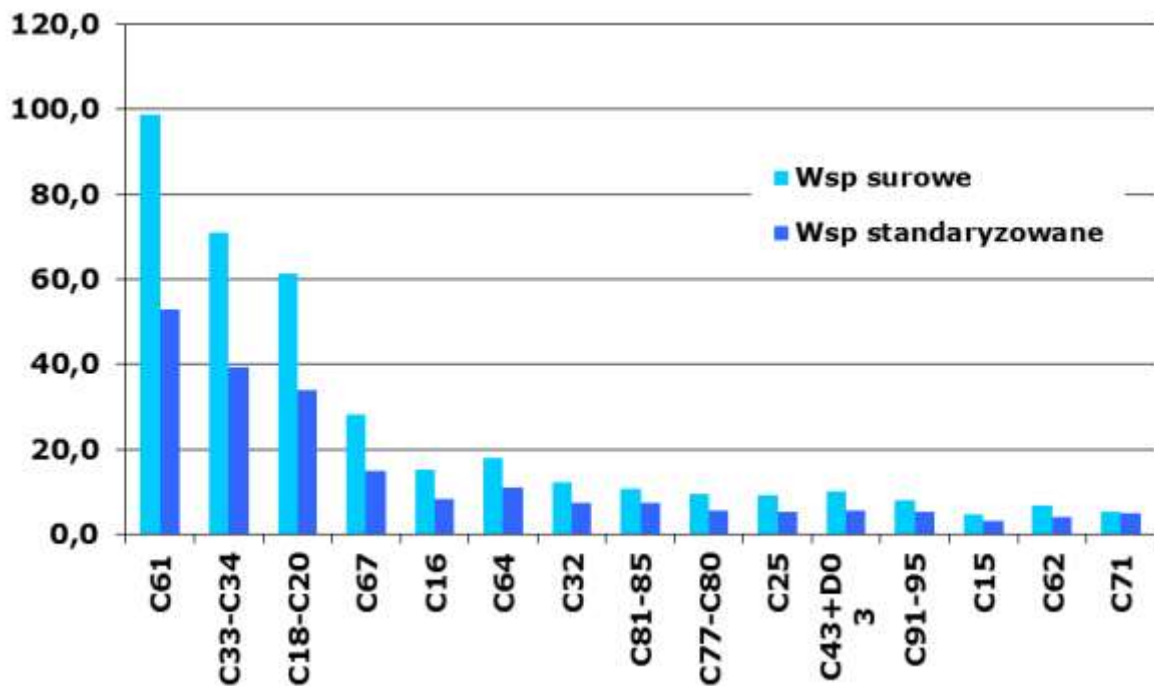


Tabela 2B: 15 najczęstszych lokalizacji nowotworów złośliwych wśród kobiet w województwie lubelskim w 2017 roku

Table 2B: 15 the most frequent cancer sites in females, Lublin Region, 2017

| L.p. | Kod ICD-X | Umiejscowienie | Liczba | Wsp. surowy | Wsp. stand. | Wsk. % |
|------|-----------|-----------------------|--------|-------------|-------------|--------|
| 1 | C50+D05 | Pierś | 938 | 79,83 | 44,56 | 21,7 |
| 2 | C18-C20 | Jelito grube | 450 | 41,01 | 17,11 | 10,4 |
| 3 | C54 | Trzon macicy | 337 | 30,71 | 15,76 | 7,8 |
| 4 | C33-C34 | Płuco | 321 | 29,25 | 14,00 | 7,4 |
| 5 | C56 | Jajnik | 166 | 15,13 | 8,61 | 3,8 |
| 6 | C53+D06 | Szyjka macicy | 164 | 10,57 | 6,45 | 3,8 |
| 7 | C81-85 | Chłoniaki | 120 | 10,94 | 6,16 | 2,8 |
| 8 | C73 | Tarczycza | 119 | 10,84 | 8,08 | 2,8 |
| 9 | C64 | Nerka | 106 | 9,66 | 4,92 | 2,5 |
| 10 | C25 | Trzustka | 103 | 9,39 | 4,13 | 2,4 |
| 11 | C16 | Żołądek | 98 | 8,93 | 3,78 | 2,3 |
| 12 | C43 | Czerniak skóry | 97 | 8,84 | 4,94 | 2,2 |
| 13 | C77-C80 | Wtórne i nieokreślone | 97 | 8,83 | 3,26 | 2,2 |
| 14 | C67 | Pęcherz moczowy | 61 | 5,5 | 2,50 | 1,4 |
| 15 | C91-95 | Białaczki | 55 | 5,00 | 3,03 | 1,3 |

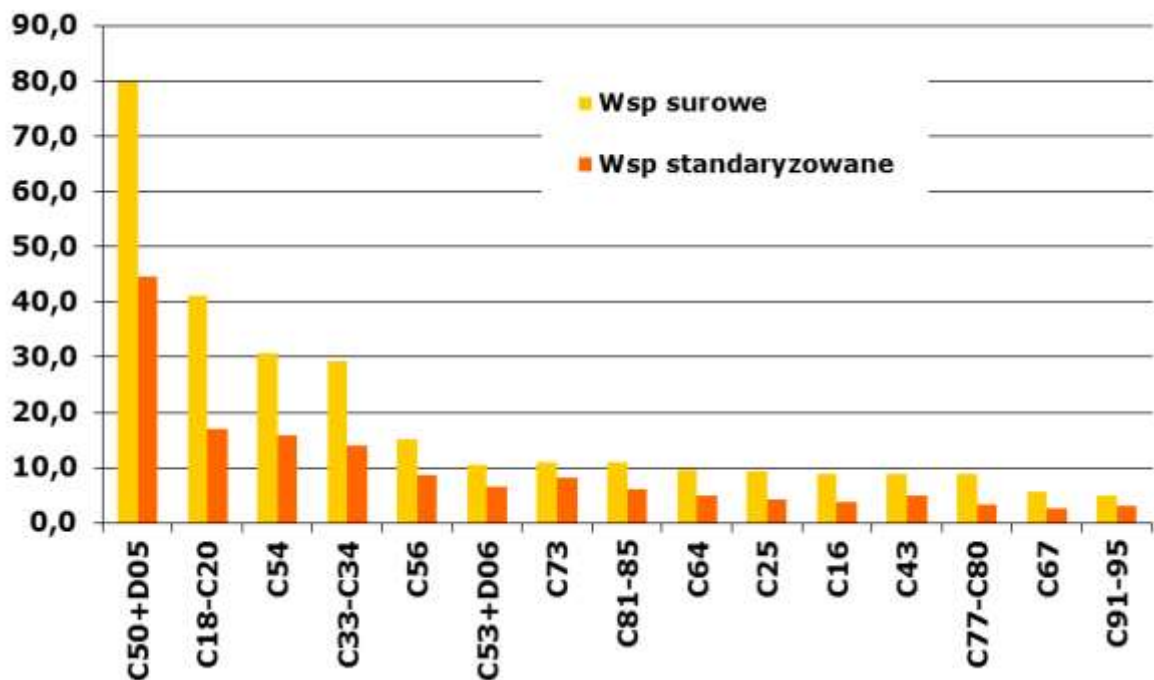


Tabela 3A: Liczba, współczynniki surowe i standaryzowane oraz wskaźnik struktury procentowej zachorowań na nowotwory złośliwe w województwie lubelskim w 2017 roku - mężczyźni

Table 3A: The number, crude and standardized rates, cancer incidence rate in percent in males, Lublin Region, 2017

| ICD 10 | Rozpoznanie | Liczba przypadków | Wsp. surowy | Wsp. standaryz. | Wsk. struktury % |
|--------|---|-------------------|-------------|-----------------|------------------|
| C00 | Nowotwory złośliwe wargi | 25 | 2,42 | 1,31 | 0,52 |
| C01 | Nowotwór złośliwy nasady języka | 11 | 1,07 | 0,67 | 0,23 |
| C02 | Nowotwór złośliwy innych i nieokreślonych części języka | 22 | 2,13 | 1,26 | 0,46 |
| C03 | Nowotwór złośliwy dziąsła | 0 | 0,00 | 0,00 | 0,00 |
| C04 | Nowotwór złośliwy dna jamy ustnej | 26 | 2,52 | 1,80 | 0,54 |
| C05 | Nowotwór złośliwy podniebienia | 7 | 0,68 | 0,39 | 0,15 |
| C06 | Nowotwór złośliwy innych i nieokreślonych części jamy ustnej | 4 | 0,39 | 0,24 | 0,08 |
| C07 | Nowotwór złośliwy ślinianki przyusznej | 11 | 1,07 | 0,65 | 0,23 |
| C08 | Nowotwór złośliwy innych i nieokreślonych dużych gruczołów ślinowych | 2 | 0,19 | 0,11 | 0,04 |
| C09 | Nowotwory złośliwe migdałka | 11 | 1,07 | 0,65 | 0,23 |
| C10 | Nowotwór złośliwy części ustnej gardła (oropharynx) | 15 | 1,45 | 0,88 | 0,31 |
| C11 | Nowotwór złośliwy części nosowej gardła (nasopharynx) | 7 | 0,68 | 0,42 | 0,15 |
| C12 | Nowotwór złośliwy zachyłka gruszkowatego | 5 | 0,48 | 0,26 | 0,10 |
| C13 | Nowotwór złośliwy części krtaniowej gardła (hypopharynx) | 14 | 1,36 | 0,82 | 0,29 |
| C14 | Nowotwór złośliwy o innym i bliżej nieokreślonym umiejscowieniu w obrębie wargi, jamy ustnej i gardła | 4 | 0,39 | 0,20 | 0,08 |
| C15 | Nowotwór złośliwy przełyku | 68 | 6,59 | 4,01 | 1,42 |
| C16 | Nowotwór złośliwy żołądka | 156 | 15,12 | 8,33 | 3,25 |
| C17 | Nowotwór złośliwy jelita cienkiego | 14 | 1,36 | 0,82 | 0,29 |
| C18 | Nowotwór złośliwy okrężnicy | 400 | 38,76 | 21,19 | 8,34 |
| C19 | Nowotwór złośliwy zgięcia esiczo -odbytniczego | 41 | 3,97 | 2,12 | 0,86 |
| C20 | Nowotwór złośliwy odbytnicy | 193 | 18,70 | 10,44 | 4,03 |
| C21 | Nowotwór złośliwy odbytu i kanału odbytu | 5 | 0,48 | 0,29 | 0,10 |
| C22 | Nowotwór złośliwy wątroby i przewodów żółciowych wewnątrzwątrobowych | 43 | 4,17 | 2,57 | 0,90 |
| C23 | Nowotwór złośliwy pęcherzyka żółciowego | 12 | 1,16 | 0,65 | 0,25 |
| C24 | Nowotwór złośliwy innych i nieokreślonych części dróg żółciowych | 13 | 1,26 | 0,81 | 0,27 |
| C25 | Nowotwór złośliwy trzustki | 94 | 9,11 | 5,21 | 1,96 |
| C26 | Nowotwór złośliwy innych i niedokładnie określonych narządów trawiennych | 3 | 0,29 | 0,16 | 0,06 |

LUBELSKI REJESTR NOWOTWORÓW – WOJEWÓDZKIE BIURO REJESTRACJI

| ICD 10 | Rozpoznanie | Liczba przypadków | Wsp. surowy | Wsp. standaryz. | Wsk. struktury % |
|--------|--|-------------------|-------------|-----------------|------------------|
| C30 | Nowotwór złośliwy jamy nosowej i ucha środkowego | 1 | 0,10 | 0,05 | 0,02 |
| C31 | Nowotwór złośliwy zatok przynosowych | 3 | 0,29 | 0,18 | 0,06 |
| C32 | Nowotwór złośliwy krtani | 126 | 12,21 | 7,20 | 2,63 |
| C33 | Nowotwór złośliwy tchawicy | 0 | 0,00 | 0,00 | 0,00 |
| C34 | Nowotwór złośliwy oskrzela i płuca | 733 | 71,04 | 39,44 | 15,29 |
| C37 | Nowotwór złośliwy grasicy | 1 | 0,10 | 0,06 | 0,02 |
| C38 | Nowotwór złośliwy serca, śródpiersia i opłucnej | 4 | 0,39 | 0,20 | 0,08 |
| C39 | Nowotwór złośliwy innych i niedokładnie określonych części układu oddechowego i narządów klatki piersiowej | 0 | 0,00 | 0,00 | 0,00 |
| C40 | Nowotwór złośliwy kości i chrząstki stawowej kończyn | 4 | 0,39 | 0,41 | 0,08 |
| C41 | Nowotwór złośliwy kości i chrząstki stawowej o innym i nieokreślonym umiejscowieniu | 4 | 0,39 | 0,34 | 0,08 |
| C43 | Czerniak złośliwy skóry | 86 | 8,33 | 4,89 | 1,79 |
| C44 | Inne nowotwory złośliwe skóry | 521 | 50,49 | 26,06 | 10,87 |
| C45 | Międzybłoniak | 5 | 0,48 | 0,28 | 0,10 |
| C46 | Mięsak Kaposi'ego | 0 | 0,00 | 0,00 | 0,00 |
| C47 | Nowotwory złośliwe nerwów obwodowych i autonomicznego układu nerwowego | 1 | 0,10 | 0,04 | 0,02 |
| C48 | Nowotwór złośliwy przestrzeni zaotrzewnowej i otrzewnej | 3 | 0,29 | 0,23 | 0,06 |
| C49 | Nowotwory złośliwe tkanki łącznej i innych tkanek miękkich | 30 | 2,91 | 1,80 | 0,63 |
| C50 | Nowotwór złośliwy sutka | 3 | 0,29 | 0,21 | 0,06 |
| C51 | Nowotwór złośliwy sromu | 0 | 0,00 | 0,00 | 0,00 |
| C52 | Nowotwór złośliwy pochwy | 0 | 0,00 | 0,00 | 0,00 |
| C53 | Nowotwór złośliwy szyjki macicy | 0 | 0,00 | 0,00 | 0,00 |
| C54 | Nowotwór złośliwy trzonu macicy | 0 | 0,00 | 0,00 | 0,00 |
| C55 | Nowotwór złośliwy nieokreślonej części macicy | 0 | 0,00 | 0,00 | 0,00 |
| C56 | Nowotwór złośliwy jajnika | 0 | 0,00 | 0,00 | 0,00 |
| C57 | Nowotwór złośliwy innych i nieokreślonych żeńskich narządów płciowych | 0 | 0,00 | 0,00 | 0,00 |
| C58 | Nowotwór złośliwy łóżyska | 0 | 0,00 | 0,00 | 0,00 |
| C60 | Nowotwór złośliwy prącia | 12 | 1,16 | 0,63 | 0,25 |
| C61 | Nowotwór złośliwy gruczołu krokowego | 1018 | 98,66 | 52,91 | 21,23 |
| C62 | Nowotwór złośliwy jądra | 55 | 5,33 | 4,79 | 1,15 |
| C63 | Nowotwór złośliwy innych i nieokreślonych męskich narządów płciowych | 1 | 0,10 | 0,18 | 0,02 |

LUBELSKI REJESTR NOWOTWORÓW – WOJEWÓDZKIE BIURO REJESTRACJI

| ICD 10 | Rozpoznanie | Liczba przypadków | Wsp. surowy | Wsp. standaryz. | Wsk. struktury % |
|--------|---|-------------------|-------------|-----------------|------------------|
| C64 | Nowotwór złośliwy nerki za wyjątkiem miedniczki nerkowej | 185 | 17,93 | 10,81 | 3,86 |
| C65 | Nowotwór złośliwy miedniczki nerkowej | 10 | 0,97 | 0,54 | 0,21 |
| C66 | Nowotwór złośliwy moczowodu | 3 | 0,29 | 0,19 | 0,06 |
| C67 | Nowotwór złośliwy pęcherza moczowego | 289 | 28,01 | 14,74 | 6,03 |
| C68 | Nowotwór złośliwy innych i nieokreślonych narządów moczowych | 1 | 0,10 | 0,06 | 0,02 |
| C69 | Nowotwór złośliwy oka | 15 | 1,45 | 1,04 | 0,31 |
| C70 | Nowotwór złośliwy opon | 0 | 0,00 | 0,00 | 0,00 |
| C71 | Nowotwór złośliwy mózgu | 49 | 4,75 | 3,00 | 1,02 |
| C72 | Nowotwór złośliwy rdzenia kręgowego, nerwów czaszkowych i innych części centralnego systemu nerwowego | 1 | 0,10 | 0,16 | 0,02 |
| C73 | Nowotwór złośliwy tarczycy | 27 | 2,62 | 1,83 | 0,56 |
| C74 | Nowotwór złośliwy nadnerczy | 1 | 0,10 | 0,18 | 0,02 |
| C75 | Nowotwór złośliwy innych gruczołów wydzielania wewnętrznego i struktur pokrewnych | 0 | 0,00 | 0,00 | 0,00 |
| C76 | Nowotwór złośliwy umiejscowień innych i niedokładnie określonych | 2 | 0,19 | 0,08 | 0,04 |
| C77 | Wtórne i nieokreślone nowotwory węzłów chłonnych | 6 | 0,58 | 0,29 | 0,13 |
| C78 | Wtórne nowotwory złośliwe układu oddechowego i trawiennego | 44 | 4,26 | 2,24 | 0,92 |
| C79 | Wtórny nowotwór złośliwy innych umiejscowień | 18 | 1,74 | 1,01 | 0,38 |
| C80 | Nowotwór złośliwy bez określenia jego umiejscowienia | 37 | 3,59 | 2,06 | 0,77 |
| C81 | Choroba Hodgkina | 15 | 1,45 | 1,56 | 0,31 |
| C82 | Chłoniaki nieziarnicze guzkowe (grudkowe) | 9 | 0,87 | 0,42 | 0,19 |
| C83 | Chłoniaki nieziarnicze rozlane | 61 | 5,91 | 3,80 | 1,27 |
| C84 | Obwodowy i skórny chłoniak z komórek T | 8 | 0,78 | 0,54 | 0,17 |
| C85 | Inne i nieokreślone postacie chłoniaków nieziarniczych | 16 | 1,55 | 1,00 | 0,33 |
| C88 | Złośliwe choroby immunoproliferacyjne | 0 | 0,00 | 0,00 | 0,00 |
| C90 | Szpiczak mnogi i nowotwory z komórek plazmatycznych | 37 | 3,59 | 1,97 | 0,77 |
| C91 | Białaczka limfatyczna | 52 | 5,04 | 3,51 | 1,08 |
| C92 | Białaczka szpikowa | 28 | 2,71 | 1,57 | 0,58 |
| C93 | Białaczka monocytowa | 2 | 0,19 | 0,10 | 0,04 |
| C94 | Inne białaczki określonego rodzaju | 0 | 0,00 | 0,00 | 0,00 |
| C95 | Białaczka z komórek nieokreślonego rodzaju | 0 | 0,00 | 0,00 | 0,00 |

LUBELSKI REJESTR NOWOTWORÓW – WOJEWÓDZKIE BIURO REJESTRACJI

| ICD 10 | Rozpoznanie | Liczba przypadków | Wsp. surowy | Wsp. standaryz. | Wsk. struktury % |
|----------------|--|-------------------|---------------|-----------------|------------------|
| C96 | Inny i nieokreślony nowotwór złośliwy tkanki limfatycznej, krwiotwórczej i tkanek pokrewnych | 0 | 0,00 | 0,00 | 0,00 |
| C97 | Nowotwory złośliwe niezależnych (pierwotnych) mnogich umiejscowień | 0 | 0,00 | 0,00 | 0,00 |
| D00 | Rak in situ jamy ustnej, przełyku i żołądka | 2 | 0,19 | 0,10 | 0,04 |
| D01 | Raki in situ innych i nieokreślonych części narządów trawiennych | 15 | 1,45 | 0,69 | 0,31 |
| D02 | Rak in situ ucha środkowego i układu oddechowego | 1 | 0,10 | 0,06 | 0,02 |
| D03 | Czerniak in situ | 12 | 1,16 | 0,74 | 0,25 |
| D04 | Rak in situ skóry | 24 | 2,33 | 1,04 | 0,50 |
| D05 | Rak in situ sutka | 0 | 0,00 | 0,00 | 0,00 |
| D06 | Rak in situ szyjki macicy | 0 | 0,00 | 0,00 | 0,00 |
| D07 | Rak in situ innych i nieokreślonych narządów płciowych | 0 | 0,00 | 0,00 | 0,00 |
| D09 | Rak in situ innych i nieokreślonych umiejscowień | 8 | 0,78 | 0,47 | 0,17 |
| D00-D09 | Nowotwory złośliwe ogółem | 4795 | 464,69 | 261,97 | 100,00 |

Tabela 3B: Liczba, współczynniki surowe i standaryzowane oraz wskaźnik struktury procentowej zachorowań na nowotwory złośliwe w województwie lubelskim w 2017 roku - kobiety

Table 3B: The number, crude and standardized rates, cancer incidence rate in percent in females, Lublin Region, 2017

| ICD 10 | Rozpoznanie | Liczba przypadków | Wsp. surowy | Wsp. standaryz. | Wsk. struktury % |
|--------|---|-------------------|-------------|-----------------|------------------|
| C00 | Nowotwory złośliwe wargi | 10 | 0,91 | 0,27 | 0,23 |
| C01 | Nowotwór złośliwy nasady języka | 1 | 0,09 | 0,05 | 0,02 |
| C02 | Nowotwór złośliwy innych i nieokreślonych części języka | 7 | 0,64 | 0,21 | 0,16 |
| C03 | Nowotwór złośliwy dziąsła | 1 | 0,09 | 0,04 | 0,02 |
| C04 | Nowotwór złośliwy dna jamy ustnej | 7 | 0,64 | 0,31 | 0,16 |
| C05 | Nowotwór złośliwy podniebienia | 0 | 0,00 | 0,00 | 0,00 |
| C06 | Nowotwór złośliwy innych i nieokreślonych części jamy ustnej | 7 | 0,64 | 0,31 | 0,16 |
| C07 | Nowotwór złośliwy ślinianki przyusznej | 7 | 0,64 | 0,28 | 0,16 |
| C08 | Nowotwór złośliwy innych i nieokreślonych dużych gruczołów ślinowych | 4 | 0,36 | 0,13 | 0,09 |
| C09 | Nowotwory złośliwe migdałka | 7 | 0,64 | 0,36 | 0,16 |
| C10 | Nowotwór złośliwy części ustnej gardła (oropharynx) | 1 | 0,09 | 0,08 | 0,02 |
| C11 | Nowotwór złośliwy części nosowej gardła (nasopharynx) | 1 | 0,09 | 0,04 | 0,02 |
| C12 | Nowotwór złośliwy zachyłka gruszkowatego | 1 | 0,09 | 0,05 | 0,02 |
| C13 | Nowotwór złośliwy części krtaniowej gardła (hypopharynx) | 1 | 0,09 | 0,05 | 0,02 |
| C14 | Nowotwór złośliwy o innym i bliżej nieokreślonym umiejscowieniu w obrębie wargi, jamy ustnej i gardła | 2 | 0,18 | 0,13 | 0,05 |
| C15 | Nowotwór złośliwy przełyku | 9 | 0,82 | 0,42 | 0,21 |
| C16 | Nowotwór złośliwy żołądka | 98 | 8,93 | 3,78 | 2,27 |
| C17 | Nowotwór złośliwy jelita cienkiego | 14 | 1,28 | 0,48 | 0,32 |
| C18 | Nowotwór złośliwy okrężnicy | 283 | 25,79 | 10,49 | 6,54 |
| C19 | Nowotwór złośliwy zgięcia esiczo -odbytniczego | 29 | 2,64 | 1,11 | 0,67 |
| C20 | Nowotwór złośliwy odbytnicy | 138 | 12,58 | 5,50 | 3,19 |
| C21 | Nowotwór złośliwy odbytu i kanału odbytu | 7 | 0,64 | 0,27 | 0,16 |
| C22 | Nowotwór złośliwy wątroby i przewodów żółciowych wewnątrzwątrobowych | 13 | 1,18 | 0,48 | 0,30 |
| C23 | Nowotwór złośliwy pęcherzyka żółciowego | 33 | 3,01 | 1,21 | 0,76 |
| C24 | Nowotwór złośliwy innych i nieokreślonych części dróg żółciowych | 16 | 1,46 | 0,65 | 0,37 |
| C25 | Nowotwór złośliwy trzustki | 103 | 9,39 | 4,13 | 2,38 |

LUBELSKI REJESTR NOWOTWORÓW – WOJEWÓDZKIE BIURO REJESTRACJI

| ICD 10 | Rozpoznanie | Liczba przypadków | Wsp. surowy | Wsp. standaryz. | Wsk. struktury % |
|--------|--|-------------------|-------------|-----------------|------------------|
| C26 | Nowotwór złośliwy innych i niedokładnie określonych narządów trawiennych | 3 | 0,27 | 0,12 | 0,07 |
| C30 | Nowotwór złośliwy jamy nosowej i ucha środkowego | 4 | 0,36 | 0,25 | 0,09 |
| C31 | Nowotwór złośliwy zatok przynosowych | 3 | 0,27 | 0,21 | 0,07 |
| C32 | Nowotwór złośliwy krtani | 12 | 1,09 | 0,65 | 0,28 |
| C33 | Nowotwór złośliwy tchawicy | 1 | 0,09 | 0,05 | 0,02 |
| C34 | Nowotwór złośliwy oskrzela i płuca | 320 | 29,16 | 13,95 | 7,40 |
| C37 | Nowotwór złośliwy grasicy | 3 | 0,27 | 0,11 | 0,07 |
| C38 | Nowotwór złośliwy serca, śródpiersia i opłucnej | 0 | 0,00 | 0,00 | 0,00 |
| C39 | Nowotwór złośliwy innych i niedokładnie określonych części układu oddechowego i narządów klatki piersiowej | 1 | 0,09 | 0,01 | 0,02 |
| C40 | Nowotwór złośliwy kości i chrząstki stawowej kończyn | 1 | 0,09 | 0,18 | 0,02 |
| C41 | Nowotwór złośliwy kości i chrząstki stawowej o innym i nieokreślonym umiejscowieniu | 4 | 0,36 | 0,16 | 0,09 |
| C43 | Czerniak złośliwy skóry | 86 | 7,84 | 4,44 | 1,99 |
| C44 | Inne nowotwory złośliwe skóry | 637 | 58,05 | 20,65 | 14,73 |
| C45 | Międzybłoniak | 6 | 0,55 | 0,26 | 0,14 |
| C46 | Mięsak Kaposi'ego | 0 | 0,00 | 0,00 | 0,00 |
| C47 | Nowotwory złośliwe nerwów obwodowych i autonomicznego układu nerwowego | 1 | 0,09 | 0,05 | 0,02 |
| C48 | Nowotwór złośliwy przestrzeni zaotrzewnowej i otrzewnej | 2 | 0,18 | 0,14 | 0,05 |
| C49 | Nowotwory złośliwe tkanki łącznej i innych tkanek miękkich | 17 | 1,55 | 1,34 | 0,39 |
| C50 | Nowotwór złośliwy sutka | 876 | 79,83 | 44,56 | 20,25 |
| C51 | Nowotwór złośliwy sromu | 19 | 1,73 | 0,55 | 0,44 |
| C52 | Nowotwór złośliwy pochwy | 5 | 0,46 | 0,32 | 0,12 |
| C53 | Nowotwór złośliwy szyjki macicy | 116 | 10,57 | 6,45 | 2,68 |
| C54 | Nowotwór złośliwy trzonu macicy | 337 | 30,71 | 15,76 | 7,79 |
| C55 | Nowotwór złośliwy nieokreślonej części macicy | 2 | 0,18 | 0,04 | 0,05 |
| C56 | Nowotwór złośliwy jajnika | 166 | 15,13 | 8,61 | 3,84 |
| C57 | Nowotwór złośliwy innych i nieokreślonych żeńskich narządów płciowych | 3 | 0,27 | 0,31 | 0,07 |
| C58 | Nowotwór złośliwy łożyska | 0 | 0,00 | 0,00 | 0,00 |
| C60 | Nowotwór złośliwy prącia | 0 | 0,00 | 0,00 | 0,00 |
| C61 | Nowotwór złośliwy gruczołu krokowego | 0 | 0,00 | 0,00 | 0,00 |

LUBELSKI REJESTR NOWOTWORÓW – WOJEWÓDZKIE BIURO REJESTRACJI

| ICD 10 | Rozpoznanie | Liczba przypadków | Wsp. surowy | Wsp. standaryz. | Wsk. struktury % |
|--------|---|-------------------|-------------|-----------------|------------------|
| C62 | Nowotwór złośliwy jądra | 0 | 0,00 | 0,00 | 0,00 |
| C63 | Nowotwór złośliwy innych i nieokreślonych męskich narządów płciowych | 0 | 0,00 | 0,00 | 0,00 |
| C64 | Nowotwór złośliwy nerki za wyjątkiem miedniczki nerkowej | 106 | 9,66 | 4,92 | 2,45 |
| C65 | Nowotwór złośliwy miedniczki nerkowej | 5 | 0,46 | 0,20 | 0,12 |
| C66 | Nowotwór złośliwy moczowodu | 2 | 0,18 | 0,07 | 0,05 |
| C67 | Nowotwór złośliwy pęcherza moczowego | 93 | 8,47 | 3,42 | 2,15 |
| C68 | Nowotwór złośliwy innych i nieokreślonych narządów moczowych | 1 | 0,09 | 0,04 | 0,02 |
| C69 | Nowotwór złośliwy oka | 16 | 1,46 | 0,70 | 0,37 |
| C70 | Nowotwór złośliwy opon | 3 | 0,27 | 0,15 | 0,07 |
| C71 | Nowotwór złośliwy mózgu | 54 | 4,92 | 3,09 | 1,25 |
| C72 | Nowotwór złośliwy rdzenia kręgowego, nerwów czaszkowych i innych części centralnego systemu nerwowego | 2 | 0,18 | 0,22 | 0,05 |
| C73 | Nowotwór złośliwy tarczycy | 119 | 10,84 | 8,08 | 2,75 |
| C74 | Nowotwór złośliwy nadnerczy | 4 | 0,36 | 0,57 | 0,09 |
| C75 | Nowotwór złośliwy innych gruczołów wydzielania wewnętrznego i struktur pokrewnych | 0 | 0,00 | 0,00 | 0,00 |
| C76 | Nowotwór złośliwy umiejscowień innych i niedokładnie określonych | 4 | 0,36 | 0,06 | 0,09 |
| C77 | Wtórne i nieokreślone nowotwory węzłów chłonnych | 3 | 0,27 | 0,12 | 0,07 |
| C78 | Wtórne nowotwory złośliwe układu oddechowego i trawiennego | 38 | 3,46 | 1,25 | 0,88 |
| C79 | Wtórny nowotwór złośliwy innych umiejscowień | 17 | 1,55 | 0,50 | 0,39 |
| C80 | Nowotwór złośliwy bez określenia jego umiejscowienia | 39 | 3,55 | 1,39 | 0,90 |
| C81 | Choroba Hodgkina | 19 | 1,73 | 1,88 | 0,44 |
| C82 | Chłoniaki nieziarnicze guzkowe (grudkowe) | 15 | 1,37 | 0,89 | 0,35 |
| C83 | Chłoniaki nieziarnicze rozlane | 65 | 5,92 | 2,44 | 1,50 |
| C84 | Obwodowy i skórny chłoniak z komórek T | 6 | 0,55 | 0,23 | 0,14 |
| C85 | Inne i nieokreślone postacie chłoniaków nieziarniczych | 15 | 1,37 | 0,72 | 0,35 |
| C88 | Złośliwe choroby immunoproliferacyjne | 1 | 0,09 | 0,04 | 0,02 |
| C90 | Szpiczak mnogi i nowotwory z komórek plazmatycznych | 56 | 5,10 | 1,98 | 1,29 |
| C91 | Białaczka limfatyczna | 30 | 2,73 | 1,93 | 0,69 |
| C92 | Białaczka szpikowa | 22 | 2,00 | 0,92 | 0,51 |
| C93 | Białaczka monocytowa | 1 | 0,09 | 0,08 | 0,02 |

LUBELSKI REJESTR NOWOTWORÓW – WOJEWÓDZKIE BIURO REJESTRACJI

| ICD 10 | Rozpoznanie | Liczba przypadków | Wsp. surowy | Wsp. standaryz. | Wsk. struktury % |
|----------------|--|-------------------|---------------|-----------------|------------------|
| C94 | Inne białaczki określonego rodzaju | 2 | 0,18 | 0,10 | 0,05 |
| C95 | Białaczka z komórek nieokreślonego rodzaju | 0 | 0,00 | 0,00 | 0,00 |
| C96 | Inny i nieokreślony nowotwór złośliwy tkanki limfatycznej, krwiotwórczej i tkanek pokrewnych | 0 | 0,00 | 0,00 | 0,00 |
| C97 | Nowotwory złośliwe niezależnych (pierwotnych) mnogich umiejscowień | 0 | 0,00 | 0,00 | 0,00 |
| D00 | Rak in situ jamy ustnej, przełyku i żołądka | 0 | 0,00 | 0,00 | 0,00 |
| D01 | Raki in situ innych i nieokreślonych części narządów trawiennych | 11 | 1,00 | 0,37 | 0,25 |
| D02 | Rak in situ ucha środkowego i układu oddechowego | 0 | 0,00 | 0,00 | 0,00 |
| D03 | Czerniak in situ | 11 | 1,00 | 0,50 | 0,25 |
| D04 | Rak in situ skóry | 27 | 2,46 | 0,70 | 0,62 |
| D05 | Rak in situ sutka | 62 | 5,65 | 3,52 | 1,43 |
| D06 | Rak in situ szyjki macicy | 48 | 4,37 | 3,79 | 1,11 |
| D07 | Rak in situ innych i nieokreślonych narządów płciowych | 1 | 0,09 | 0,04 | 0,02 |
| D09 | Rak in situ innych i nieokreślonych umiejscowień | 2 | 0,18 | 0,10 | 0,05 |
| D00-D09 | Nowotwory złośliwe ogółem | 4325 | 394,12 | 195,05 | 100,00 |

Tabela 4A: Liczba zachorowań na nowotwory złośliwe u mężczyzn w województwie lubelskim w 2017 roku, z podziałem na 5-letnie grupy wiekowe

Table 4A: Registered new cancer cases by 5-year age groups, males, Lublin Region, 2017

| | 00-04 | 05-09 | 10-14 | 15-19 | 20-24 | 25-29 | 30-34 | 35-39 | 40-44 | 45-49 | 50-54 | 55-59 | 60-64 | 65-69 | 70-74 | 75-79 | 80-84 | 85+ | Ogółem |
|----------------|----------|----------|----------|----------|----------|----------|----------|----------|-----------|-----------|-----------|------------|------------|------------|------------|------------|------------|-----------|-------------|
| C00-C14 | 0 | 0 | 0 | 0 | 1 | 0 | 1 | 1 | 4 | 7 | 18 | 29 | 35 | 35 | 14 | 7 | 7 | 5 | 164 |
| C00 | 0 | 0 | 0 | 0 | 0 | 0 | 0 | 0 | 0 | 0 | 2 | 3 | 3 | 4 | 5 | 1 | 3 | 4 | 25 |
| C01 | 0 | 0 | 0 | 0 | 0 | 0 | 0 | 0 | 0 | 0 | 2 | 3 | 3 | 1 | 2 | 0 | 0 | 0 | 11 |
| C02 | 0 | 0 | 0 | 0 | 0 | 0 | 0 | 1 | 1 | 0 | 1 | 6 | 6 | 5 | 0 | 2 | 0 | 0 | 22 |
| C03 | 0 | 0 | 0 | 0 | 0 | 0 | 0 | 0 | 0 | 0 | 0 | 0 | 0 | 0 | 0 | 0 | 0 | 0 | 0 |
| C04 | 0 | 0 | 0 | 0 | 0 | 0 | 0 | 0 | 2 | 6 | 7 | 2 | 4 | 3 | 0 | 1 | 1 | 1 | 26 |
| C05 | 0 | 0 | 0 | 0 | 0 | 0 | 0 | 0 | 0 | 0 | 0 | 2 | 4 | 1 | 0 | 0 | 0 | 0 | 7 |
| C06 | 0 | 0 | 0 | 0 | 0 | 0 | 0 | 0 | 0 | 0 | 1 | 1 | 1 | 1 | 0 | 0 | 0 | 0 | 4 |
| C07 | 0 | 0 | 0 | 0 | 1 | 0 | 0 | 0 | 1 | 0 | 0 | 2 | 2 | 1 | 1 | 2 | 1 | 0 | 11 |
| C08 | 0 | 0 | 0 | 0 | 0 | 0 | 1 | 0 | 0 | 0 | 0 | 0 | 0 | 0 | 0 | 0 | 0 | 1 | 2 |
| C09 | 0 | 0 | 0 | 0 | 0 | 0 | 0 | 0 | 0 | 0 | 2 | 1 | 2 | 3 | 2 | 1 | 0 | 0 | 11 |
| C10 | 0 | 0 | 0 | 0 | 0 | 0 | 0 | 0 | 0 | 0 | 2 | 3 | 2 | 7 | 1 | 0 | 0 | 0 | 15 |
| C11 | 0 | 0 | 0 | 0 | 0 | 0 | 0 | 0 | 0 | 0 | 1 | 1 | 2 | 2 | 1 | 0 | 0 | 0 | 7 |
| C12 | 0 | 0 | 0 | 0 | 0 | 0 | 0 | 0 | 0 | 0 | 0 | 1 | 1 | 1 | 1 | 0 | 1 | 0 | 5 |
| C13 | 0 | 0 | 0 | 0 | 0 | 0 | 0 | 0 | 0 | 1 | 0 | 3 | 4 | 5 | 1 | 0 | 0 | 0 | 14 |
| C14 | 0 | 0 | 0 | 0 | 0 | 0 | 0 | 0 | 0 | 0 | 0 | 1 | 1 | 1 | 0 | 0 | 1 | 0 | 4 |
| C15-C26 | 1 | 0 | 0 | 0 | 0 | 0 | 2 | 7 | 16 | 35 | 48 | 100 | 203 | 198 | 145 | 129 | 105 | 53 | 1042 |
| C15 | 0 | 0 | 0 | 0 | 0 | 0 | 0 | 2 | 1 | 4 | 5 | 11 | 16 | 18 | 5 | 4 | 2 | 0 | 68 |
| C16 | 0 | 0 | 0 | 0 | 0 | 0 | 0 | 0 | 4 | 8 | 5 | 10 | 28 | 30 | 21 | 18 | 21 | 11 | 156 |
| C17 | 0 | 0 | 0 | 0 | 0 | 0 | 0 | 1 | 2 | 0 | 1 | 2 | 1 | 4 | 1 | 1 | 1 | 0 | 14 |
| C18 | 0 | 0 | 0 | 0 | 0 | 0 | 2 | 2 | 5 | 10 | 17 | 33 | 78 | 67 | 55 | 61 | 40 | 30 | 400 |
| C19 | 0 | 0 | 0 | 0 | 0 | 0 | 0 | 2 | 1 | 0 | 1 | 0 | 4 | 7 | 11 | 5 | 8 | 2 | 41 |
| C20 | 0 | 0 | 0 | 0 | 0 | 0 | 0 | 0 | 0 | 10 | 9 | 25 | 42 | 37 | 19 | 22 | 23 | 6 | 193 |
| C21 | 0 | 0 | 0 | 0 | 0 | 0 | 0 | 0 | 0 | 0 | 0 | 0 | 1 | 2 | 2 | 0 | 0 | 0 | 5 |
| C22 | 1 | 0 | 0 | 0 | 0 | 0 | 0 | 0 | 1 | 0 | 1 | 4 | 10 | 12 | 8 | 4 | 2 | 0 | 43 |
| C23 | 0 | 0 | 0 | 0 | 0 | 0 | 0 | 0 | 0 | 0 | 1 | 1 | 1 | 4 | 2 | 2 | 1 | 0 | 12 |
| C24 | 0 | 0 | 0 | 0 | 0 | 0 | 0 | 0 | 0 | 1 | 3 | 0 | 3 | 2 | 2 | 2 | 0 | 0 | 13 |
| C25 | 0 | 0 | 0 | 0 | 0 | 0 | 0 | 0 | 2 | 2 | 5 | 14 | 18 | 15 | 18 | 10 | 7 | 3 | 94 |
| C26 | 0 | 0 | 0 | 0 | 0 | 0 | 0 | 0 | 0 | 0 | 0 | 0 | 1 | 0 | 1 | 0 | 0 | 1 | 3 |
| C30-C39 | 0 | 0 | 0 | 0 | 0 | 0 | 2 | 0 | 1 | 15 | 41 | 86 | 162 | 208 | 153 | 103 | 69 | 28 | 868 |

LUBELSKI REJESTR NOWOTWORÓW – WOJEWÓDZKIE BIURO REJESTRACJI

| | 00-04 | 05-09 | 10-14 | 15-19 | 20-24 | 25-29 | 30-34 | 35-39 | 40-44 | 45-49 | 50-54 | 55-59 | 60-64 | 65-69 | 70-74 | 75-79 | 80-84 | 85+ | Ogółem |
|----------------|----------|----------|----------|----------|----------|-----------|-----------|-----------|-----------|-----------|-----------|------------|------------|------------|------------|------------|------------|-----------|-------------|
| C30 | 0 | 0 | 0 | 0 | 0 | 0 | 0 | 0 | 0 | 0 | 0 | 0 | 0 | 1 | 0 | 0 | 0 | 0 | 1 |
| C31 | 0 | 0 | 0 | 0 | 0 | 0 | 0 | 0 | 0 | 1 | 0 | 0 | 0 | 1 | 0 | 0 | 0 | 0 | 3 |
| C32 | 0 | 0 | 0 | 0 | 0 | 0 | 0 | 0 | 0 | 4 | 11 | 16 | 26 | 29 | 21 | 11 | 5 | 3 | 126 |
| C33 | 0 | 0 | 0 | 0 | 0 | 0 | 0 | 0 | 0 | 0 | 0 | 0 | 0 | 0 | 0 | 0 | 0 | 0 | 0 |
| C34 | 0 | 0 | 0 | 0 | 0 | 0 | 2 | 0 | 1 | 10 | 30 | 68 | 134 | 177 | 132 | 92 | 63 | 24 | 733 |
| C37 | 0 | 0 | 0 | 0 | 0 | 0 | 0 | 0 | 0 | 0 | 0 | 1 | 0 | 0 | 0 | 0 | 0 | 0 | 1 |
| C38 | 0 | 0 | 0 | 0 | 0 | 0 | 0 | 0 | 0 | 0 | 0 | 1 | 2 | 0 | 0 | 0 | 1 | 0 | 4 |
| C39 | 0 | 0 | 0 | 0 | 0 | 0 | 0 | 0 | 0 | 0 | 0 | 0 | 0 | 0 | 0 | 0 | 0 | 0 | 0 |
| C40-C49 | 0 | 0 | 1 | 0 | 4 | 4 | 7 | 4 | 13 | 14 | 31 | 43 | 85 | 94 | 84 | 96 | 97 | 77 | 654 |
| C40 | 0 | 0 | 1 | 0 | 1 | 0 | 1 | 0 | 0 | 0 | 0 | 1 | 0 | 0 | 0 | 0 | 0 | 0 | 4 |
| C41 | 0 | 0 | 0 | 0 | 0 | 1 | 0 | 0 | 2 | 1 | 0 | 0 | 0 | 0 | 0 | 0 | 0 | 0 | 4 |
| C43 | 0 | 0 | 0 | 0 | 1 | 1 | 3 | 1 | 3 | 4 | 6 | 8 | 16 | 17 | 5 | 6 | 10 | 5 | 86 |
| C44 | 0 | 0 | 0 | 0 | 0 | 0 | 1 | 2 | 8 | 8 | 23 | 31 | 64 | 70 | 75 | 85 | 85 | 69 | 521 |
| C45 | 0 | 0 | 0 | 0 | 0 | 0 | 0 | 0 | 0 | 0 | 0 | 0 | 1 | 3 | 1 | 0 | 0 | 0 | 5 |
| C46 | 0 | 0 | 0 | 0 | 0 | 0 | 0 | 0 | 0 | 0 | 0 | 0 | 0 | 0 | 0 | 0 | 0 | 0 | 0 |
| C47 | 0 | 0 | 0 | 0 | 0 | 0 | 0 | 0 | 0 | 0 | 0 | 0 | 0 | 0 | 0 | 1 | 0 | 0 | 1 |
| C48 | 0 | 0 | 0 | 0 | 1 | 0 | 0 | 0 | 0 | 0 | 0 | 0 | 2 | 0 | 0 | 0 | 0 | 0 | 3 |
| C49 | 0 | 0 | 0 | 0 | 1 | 2 | 2 | 1 | 0 | 1 | 2 | 3 | 2 | 4 | 3 | 4 | 2 | 3 | 30 |
| C50 | 0 | 0 | 0 | 0 | 0 | 0 | 0 | 0 | 1 | 0 | 1 | 0 | 0 | 1 | 0 | 0 | 0 | 0 | 3 |
| C51-C58 | 0 | 0 | 0 | 0 | 0 | 0 | 0 | 0 | 0 | 0 | 0 | 0 | 0 | 0 | 0 | 0 | 0 | 0 | 0 |
| C51 | 0 | 0 | 0 | 0 | 0 | 0 | 0 | 0 | 0 | 0 | 0 | 0 | 0 | 0 | 0 | 0 | 0 | 0 | 0 |
| C52 | 0 | 0 | 0 | 0 | 0 | 0 | 0 | 0 | 0 | 0 | 0 | 0 | 0 | 0 | 0 | 0 | 0 | 0 | 0 |
| C53 | 0 | 0 | 0 | 0 | 0 | 0 | 0 | 0 | 0 | 0 | 0 | 0 | 0 | 0 | 0 | 0 | 0 | 0 | 0 |
| C54 | 0 | 0 | 0 | 0 | 0 | 0 | 0 | 0 | 0 | 0 | 0 | 0 | 0 | 0 | 0 | 0 | 0 | 0 | 0 |
| C55 | 0 | 0 | 0 | 0 | 0 | 0 | 0 | 0 | 0 | 0 | 0 | 0 | 0 | 0 | 0 | 0 | 0 | 0 | 0 |
| C56 | 0 | 0 | 0 | 0 | 0 | 0 | 0 | 0 | 0 | 0 | 0 | 0 | 0 | 0 | 0 | 0 | 0 | 0 | 0 |
| C57 | 0 | 0 | 0 | 0 | 0 | 0 | 0 | 0 | 0 | 0 | 0 | 0 | 0 | 0 | 0 | 0 | 0 | 0 | 0 |
| C58 | 0 | 0 | 0 | 0 | 0 | 0 | 0 | 0 | 0 | 0 | 0 | 0 | 0 | 0 | 0 | 0 | 0 | 0 | 0 |
| C60-C68 | 2 | 1 | 0 | 1 | 8 | 11 | 14 | 13 | 15 | 10 | 44 | 131 | 261 | 323 | 288 | 211 | 155 | 86 | 1574 |
| C60 | 0 | 0 | 0 | 0 | 0 | 0 | 0 | 0 | 0 | 0 | 0 | 4 | 0 | 3 | 2 | 1 | 1 | 1 | 12 |
| C61 | 0 | 0 | 0 | 0 | 0 | 0 | 1 | 1 | 1 | 3 | 18 | 70 | 181 | 223 | 203 | 161 | 99 | 57 | 1018 |
| C62 | 1 | 0 | 0 | 1 | 8 | 10 | 11 | 11 | 5 | 1 | 4 | 2 | 0 | 0 | 1 | 0 | 0 | 0 | 55 |
| C63 | 0 | 1 | 0 | 0 | 0 | 0 | 0 | 0 | 0 | 0 | 0 | 0 | 0 | 0 | 0 | 0 | 0 | 0 | 1 |
| C64 | 1 | 0 | 0 | 0 | 0 | 1 | 1 | 1 | 6 | 6 | 14 | 29 | 31 | 42 | 26 | 10 | 14 | 3 | 185 |

LUBELSKI REJESTR NOWOTWORÓW – WOJEWÓDZKIE BIURO REJESTRACJI

| | 00-04 | 05-09 | 10-14 | 15-19 | 20-24 | 25-29 | 30-34 | 35-39 | 40-44 | 45-49 | 50-54 | 55-59 | 60-64 | 65-69 | 70-74 | 75-79 | 80-84 | 85+ | Ogółem | |
|----------------|----------|----------|----------|----------|----------|----------|----------|----------|----------|----------|----------|-----------|-----------|-----------|-----------|-----------|-----------|-----------|------------|----|
| C65 | 0 | 0 | 0 | 0 | 0 | 0 | 0 | 0 | 0 | 0 | 0 | 1 | 2 | 4 | 1 | 2 | 0 | 0 | 0 | 10 |
| C66 | 0 | 0 | 0 | 0 | 0 | 0 | 0 | 0 | 1 | 0 | 0 | 0 | 1 | 1 | 0 | 0 | 0 | 0 | 0 | 3 |
| C67 | 0 | 0 | 0 | 0 | 0 | 0 | 1 | 0 | 2 | 0 | 8 | 24 | 46 | 50 | 55 | 37 | 41 | 25 | 289 | |
| C68 | 0 | 0 | 0 | 0 | 0 | 0 | 0 | 0 | 0 | 0 | 0 | 1 | 0 | 0 | 0 | 0 | 0 | 0 | 0 | 1 |
| C69-C72 | 1 | 1 | 0 | 1 | 1 | 1 | 2 | 5 | 1 | 3 | 2 | 10 | 9 | 7 | 7 | 8 | 5 | 1 | 65 | |
| C69 | 1 | 0 | 0 | 0 | 0 | 0 | 0 | 1 | 0 | 1 | 0 | 3 | 3 | 1 | 2 | 2 | 0 | 1 | 15 | |
| C70 | 0 | 0 | 0 | 0 | 0 | 0 | 0 | 0 | 0 | 0 | 0 | 0 | 0 | 0 | 0 | 0 | 0 | 0 | 0 | 0 |
| C71 | 0 | 1 | 0 | 0 | 1 | 1 | 2 | 4 | 1 | 2 | 2 | 7 | 6 | 6 | 5 | 6 | 5 | 0 | 49 | |
| C72 | 0 | 0 | 0 | 1 | 0 | 0 | 0 | 0 | 0 | 0 | 0 | 0 | 0 | 0 | 0 | 0 | 0 | 0 | 0 | 1 |
| C73-C75 | 0 | 1 | 0 | 0 | 1 | 0 | 1 | 1 | 6 | 2 | 3 | 3 | 2 | 2 | 3 | 3 | 0 | 0 | 28 | |
| C73 | 0 | 0 | 0 | 0 | 1 | 0 | 1 | 1 | 6 | 2 | 3 | 3 | 2 | 2 | 3 | 3 | 0 | 0 | 27 | |
| C74 | 0 | 1 | 0 | 0 | 0 | 0 | 0 | 0 | 0 | 0 | 0 | 0 | 0 | 0 | 0 | 0 | 0 | 0 | 0 | 1 |
| C75 | 0 | 0 | 0 | 0 | 0 | 0 | 0 | 0 | 0 | 0 | 0 | 0 | 0 | 0 | 0 | 0 | 0 | 0 | 0 | 0 |
| C76-C80 | 0 | 0 | 0 | 0 | 0 | 1 | 1 | 0 | 1 | 3 | 7 | 5 | 18 | 19 | 14 | 10 | 12 | 16 | 107 | |
| C76 | 0 | 0 | 0 | 0 | 0 | 0 | 0 | 0 | 0 | 0 | 0 | 0 | 0 | 1 | 0 | 0 | 1 | 0 | 2 | |
| C77 | 0 | 0 | 0 | 0 | 0 | 0 | 0 | 0 | 0 | 0 | 1 | 0 | 2 | 0 | 0 | 0 | 2 | 1 | 6 | |
| C78 | 0 | 0 | 0 | 0 | 0 | 0 | 1 | 0 | 0 | 2 | 0 | 3 | 6 | 7 | 6 | 7 | 5 | 7 | 44 | |
| C79 | 0 | 0 | 0 | 0 | 0 | 0 | 0 | 0 | 0 | 1 | 2 | 0 | 4 | 3 | 4 | 1 | 3 | 0 | 18 | |
| C80 | 0 | 0 | 0 | 0 | 0 | 1 | 0 | 0 | 1 | 0 | 4 | 2 | 6 | 8 | 4 | 2 | 1 | 8 | 37 | |
| C81-C88 | 0 | 1 | 1 | 6 | 5 | 4 | 3 | 2 | 2 | 4 | 3 | 6 | 16 | 11 | 17 | 15 | 9 | 4 | 109 | |
| C81 | 0 | 0 | 0 | 5 | 3 | 0 | 1 | 1 | 0 | 0 | 0 | 0 | 2 | 2 | 1 | 0 | 0 | 0 | 15 | |
| C82 | 0 | 0 | 0 | 0 | 0 | 0 | 0 | 0 | 0 | 0 | 0 | 2 | 0 | 0 | 2 | 2 | 2 | 1 | 9 | |
| C83 | 0 | 1 | 0 | 1 | 2 | 2 | 1 | 1 | 1 | 3 | 2 | 3 | 10 | 4 | 12 | 11 | 4 | 3 | 61 | |
| C84 | 0 | 0 | 0 | 0 | 0 | 1 | 1 | 0 | 1 | 1 | 1 | 0 | 1 | 0 | 0 | 1 | 1 | 0 | 8 | |
| C85 | 0 | 0 | 1 | 0 | 0 | 1 | 0 | 0 | 0 | 0 | 0 | 1 | 3 | 5 | 2 | 1 | 2 | 0 | 16 | |
| C88 | 0 | 0 | 0 | 0 | 0 | 0 | 0 | 0 | 0 | 0 | 0 | 0 | 0 | 0 | 0 | 0 | 0 | 0 | 0 | |
| C90-C96 | 2 | 1 | 1 | 1 | 0 | 2 | 1 | 2 | 1 | 4 | 4 | 16 | 16 | 16 | 16 | 15 | 13 | 8 | 119 | |
| C90 | 0 | 0 | 0 | 0 | 0 | 0 | 0 | 0 | 0 | 3 | 1 | 7 | 4 | 4 | 5 | 6 | 6 | 1 | 37 | |
| C91 | 2 | 1 | 1 | 1 | 0 | 1 | 0 | 2 | 0 | 0 | 1 | 7 | 8 | 7 | 7 | 7 | 3 | 4 | 52 | |
| C92 | 0 | 0 | 0 | 0 | 0 | 1 | 1 | 0 | 1 | 1 | 2 | 2 | 4 | 5 | 3 | 1 | 4 | 3 | 28 | |
| C93 | 0 | 0 | 0 | 0 | 0 | 0 | 0 | 0 | 0 | 0 | 0 | 0 | 0 | 0 | 1 | 1 | 0 | 0 | 2 | |
| C94 | 0 | 0 | 0 | 0 | 0 | 0 | 0 | 0 | 0 | 0 | 0 | 0 | 0 | 0 | 0 | 0 | 0 | 0 | 0 | |
| C95 | 0 | 0 | 0 | 0 | 0 | 0 | 0 | 0 | 0 | 0 | 0 | 0 | 0 | 0 | 0 | 0 | 0 | 0 | 0 | |
| C96 | 0 | 0 | 0 | 0 | 0 | 0 | 0 | 0 | 0 | 0 | 0 | 0 | 0 | 0 | 0 | 0 | 0 | 0 | 0 | |

LUBELSKI REJESTR NOWOTWORÓW – WOJEWÓDZKIE BIURO REJESTRACJI

| | 00-04 | 05-09 | 10-14 | 15-19 | 20-24 | 25-29 | 30-34 | 35-39 | 40-44 | 45-49 | 50-54 | 55-59 | 60-64 | 65-69 | 70-74 | 75-79 | 80-84 | 85+ | Ogółem | |
|----------------|----------|----------|----------|----------|-----------|-----------|-----------|-----------|-----------|-----------|------------|------------|------------|------------|------------|------------|------------|------------|-------------|----|
| C97 | 0 | 0 | 0 | 0 | 0 | 0 | 0 | 0 | 0 | 0 | 0 | 0 | 0 | 0 | 0 | 0 | 0 | 0 | 0 | 0 |
| D00-D09 | 0 | 0 | 0 | 0 | 0 | 1 | 1 | 0 | 0 | 0 | 3 | 2 | 6 | 8 | 12 | 12 | 11 | 6 | 62 | |
| D00 | 0 | 0 | 0 | 0 | 0 | 0 | 0 | 0 | 0 | 0 | 0 | 0 | 0 | 0 | 1 | 1 | 0 | 0 | 0 | 2 |
| D01 | 0 | 0 | 0 | 0 | 0 | 0 | 0 | 0 | 0 | 0 | 0 | 1 | 0 | 4 | 3 | 0 | 5 | 2 | 15 | |
| D02 | 0 | 0 | 0 | 0 | 0 | 0 | 0 | 0 | 0 | 0 | 0 | 0 | 1 | 0 | 0 | 0 | 0 | 0 | 0 | 1 |
| D03 | 0 | 0 | 0 | 0 | 0 | 1 | 1 | 0 | 0 | 0 | 2 | 0 | 1 | 1 | 3 | 3 | 0 | 0 | 0 | 12 |
| D04 | 0 | 0 | 0 | 0 | 0 | 0 | 0 | 0 | 0 | 0 | 0 | 1 | 1 | 2 | 3 | 7 | 6 | 4 | 24 | |
| D05 | 0 | 0 | 0 | 0 | 0 | 0 | 0 | 0 | 0 | 0 | 0 | 0 | 0 | 0 | 0 | 0 | 0 | 0 | 0 | 0 |
| D06 | 0 | 0 | 0 | 0 | 0 | 0 | 0 | 0 | 0 | 0 | 0 | 0 | 0 | 0 | 0 | 0 | 0 | 0 | 0 | 0 |
| D07 | 0 | 0 | 0 | 0 | 0 | 0 | 0 | 0 | 0 | 0 | 0 | 0 | 0 | 0 | 0 | 0 | 0 | 0 | 0 | 0 |
| D09 | 0 | 0 | 0 | 0 | 0 | 0 | 0 | 0 | 0 | 0 | 1 | 0 | 3 | 1 | 2 | 1 | 0 | 0 | 0 | 8 |
| Razem | 6 | 5 | 3 | 9 | 20 | 24 | 35 | 35 | 61 | 97 | 205 | 431 | 813 | 922 | 753 | 609 | 483 | 284 | 4795 | |

Tabela 4B: Liczba zachorowań na nowotwory złośliwe u kobiet w województwie lubelskim w 2017 roku, z podziałem na 5-letnie grupy wiekowe

Table 4B: Registered new cancer cases by 5-year age groups, females, Lublin Region, 2017

| | 00-04 | 05-09 | 10-14 | 15-19 | 20-24 | 25-29 | 30-34 | 35-39 | 40-44 | 45-49 | 50-54 | 55-59 | 60-64 | 65-69 | 70-74 | 75-79 | 80-84 | 85+ | Ogółem |
|----------------|----------|----------|----------|----------|----------|----------|----------|----------|-----------|-----------|-----------|-----------|-----------|------------|------------|------------|------------|-----------|------------|
| C00-C14 | 0 | 0 | 0 | 0 | 0 | 0 | 0 | 2 | 2 | 1 | 2 | 8 | 7 | 8 | 6 | 7 | 5 | 9 | 57 |
| C00 | 0 | 0 | 0 | 0 | 0 | 0 | 0 | 0 | 0 | 0 | 0 | 0 | 0 | 2 | 2 | 1 | 1 | 4 | 10 |
| C01 | 0 | 0 | 0 | 0 | 0 | 0 | 0 | 0 | 0 | 0 | 0 | 0 | 1 | 0 | 0 | 0 | 0 | 0 | 1 |
| C02 | 0 | 0 | 0 | 0 | 0 | 0 | 0 | 0 | 0 | 0 | 0 | 1 | 0 | 0 | 2 | 1 | 2 | 1 | 7 |
| C03 | 0 | 0 | 0 | 0 | 0 | 0 | 0 | 0 | 0 | 0 | 0 | 0 | 0 | 0 | 1 | 0 | 0 | 0 | 1 |
| C04 | 0 | 0 | 0 | 0 | 0 | 0 | 0 | 1 | 0 | 0 | 0 | 1 | 2 | 1 | 0 | 1 | 1 | 0 | 7 |
| C05 | 0 | 0 | 0 | 0 | 0 | 0 | 0 | 0 | 0 | 0 | 0 | 0 | 0 | 0 | 0 | 0 | 0 | 0 | 0 |
| C06 | 0 | 0 | 0 | 0 | 0 | 0 | 0 | 0 | 0 | 0 | 1 | 1 | 1 | 2 | 0 | 2 | 0 | 0 | 7 |
| C07 | 0 | 0 | 0 | 0 | 0 | 0 | 0 | 1 | 0 | 0 | 0 | 2 | 0 | 1 | 0 | 1 | 0 | 2 | 7 |
| C08 | 0 | 0 | 0 | 0 | 0 | 0 | 0 | 0 | 0 | 0 | 0 | 1 | 0 | 0 | 1 | 0 | 1 | 1 | 4 |
| C09 | 0 | 0 | 0 | 0 | 0 | 0 | 0 | 0 | 1 | 1 | 0 | 1 | 1 | 1 | 0 | 1 | 0 | 1 | 7 |
| C10 | 0 | 0 | 0 | 0 | 0 | 0 | 0 | 0 | 1 | 0 | 0 | 0 | 0 | 0 | 0 | 0 | 0 | 0 | 1 |
| C11 | 0 | 0 | 0 | 0 | 0 | 0 | 0 | 0 | 0 | 0 | 0 | 0 | 0 | 1 | 0 | 0 | 0 | 0 | 1 |
| C12 | 0 | 0 | 0 | 0 | 0 | 0 | 0 | 0 | 0 | 0 | 0 | 0 | 1 | 0 | 0 | 0 | 0 | 0 | 1 |
| C13 | 0 | 0 | 0 | 0 | 0 | 0 | 0 | 0 | 0 | 0 | 0 | 0 | 1 | 0 | 0 | 0 | 0 | 0 | 1 |
| C14 | 0 | 0 | 0 | 0 | 0 | 0 | 0 | 0 | 0 | 0 | 1 | 1 | 0 | 0 | 0 | 0 | 0 | 0 | 2 |
| C15-C26 | 0 | 0 | 1 | 0 | 0 | 1 | 2 | 4 | 12 | 14 | 28 | 60 | 97 | 112 | 123 | 117 | 106 | 69 | 746 |
| C15 | 0 | 0 | 0 | 0 | 0 | 0 | 0 | 0 | 0 | 1 | 0 | 1 | 0 | 4 | 2 | 0 | 1 | 0 | 9 |
| C16 | 0 | 0 | 0 | 0 | 0 | 0 | 0 | 0 | 3 | 1 | 4 | 12 | 14 | 12 | 12 | 19 | 11 | 10 | 98 |
| C17 | 0 | 0 | 0 | 0 | 0 | 0 | 0 | 0 | 1 | 0 | 0 | 2 | 0 | 1 | 3 | 2 | 2 | 3 | 14 |
| C18 | 0 | 0 | 1 | 0 | 0 | 0 | 0 | 1 | 1 | 7 | 9 | 23 | 34 | 31 | 58 | 38 | 51 | 29 | 283 |
| C19 | 0 | 0 | 0 | 0 | 0 | 0 | 0 | 1 | 1 | 0 | 2 | 1 | 5 | 2 | 4 | 5 | 4 | 4 | 29 |
| C20 | 0 | 0 | 0 | 0 | 0 | 0 | 1 | 1 | 0 | 3 | 11 | 9 | 18 | 22 | 23 | 21 | 17 | 12 | 138 |
| C21 | 0 | 0 | 0 | 0 | 0 | 0 | 0 | 0 | 1 | 0 | 0 | 1 | 0 | 1 | 1 | 1 | 1 | 1 | 7 |
| C22 | 0 | 0 | 0 | 0 | 0 | 0 | 0 | 1 | 0 | 0 | 0 | 0 | 3 | 0 | 3 | 4 | 1 | 1 | 13 |
| C23 | 0 | 0 | 0 | 0 | 0 | 1 | 0 | 0 | 0 | 0 | 0 | 3 | 4 | 7 | 4 | 7 | 4 | 3 | 33 |
| C24 | 0 | 0 | 0 | 0 | 0 | 0 | 0 | 0 | 1 | 0 | 0 | 0 | 1 | 7 | 3 | 3 | 1 | 0 | 16 |
| C25 | 0 | 0 | 0 | 0 | 0 | 0 | 1 | 0 | 4 | 2 | 2 | 8 | 16 | 25 | 10 | 16 | 13 | 6 | 103 |
| C26 | 0 | 0 | 0 | 0 | 0 | 0 | 0 | 0 | 0 | 0 | 0 | 0 | 2 | 0 | 0 | 1 | 0 | 0 | 3 |
| C30-C39 | 0 | 0 | 0 | 0 | 1 | 0 | 0 | 0 | 2 | 11 | 20 | 30 | 71 | 91 | 49 | 29 | 32 | 8 | 344 |
| C30 | 0 | 0 | 0 | 0 | 0 | 0 | 0 | 0 | 0 | 1 | 1 | 0 | 0 | 1 | 1 | 0 | 0 | 0 | 4 |
| C31 | 0 | 0 | 0 | 0 | 1 | 0 | 0 | 0 | 0 | 0 | 1 | 0 | 0 | 0 | 0 | 0 | 0 | 1 | 3 |

LUBELSKI REJESTR NOWOTWORÓW – WOJEWÓDZKIE BIURO REJESTRACJI

| | 00-04 | 05-09 | 10-14 | 15-19 | 20-24 | 25-29 | 30-34 | 35-39 | 40-44 | 45-49 | 50-54 | 55-59 | 60-64 | 65-69 | 70-74 | 75-79 | 80-84 | 85+ | Ogółem |
|----------------|----------|----------|----------|----------|----------|----------|----------|----------|-----------|-----------|-----------|-----------|------------|-----------|-----------|-----------|------------|------------|------------|
| C32 | 0 | 0 | 0 | 0 | 0 | 0 | 0 | 0 | 1 | 1 | 1 | 3 | 1 | 3 | 1 | 1 | 0 | 0 | 12 |
| C33 | 0 | 0 | 0 | 0 | 0 | 0 | 0 | 0 | 0 | 0 | 0 | 0 | 1 | 0 | 0 | 0 | 0 | 0 | 1 |
| C34 | 0 | 0 | 0 | 0 | 0 | 0 | 0 | 0 | 1 | 9 | 17 | 27 | 69 | 87 | 45 | 27 | 31 | 7 | 320 |
| C37 | 0 | 0 | 0 | 0 | 0 | 0 | 0 | 0 | 0 | 0 | 0 | 0 | 0 | 0 | 2 | 1 | 0 | 0 | 3 |
| C38 | 0 | 0 | 0 | 0 | 0 | 0 | 0 | 0 | 0 | 0 | 0 | 0 | 0 | 0 | 0 | 0 | 0 | 0 | 0 |
| C39 | 0 | 0 | 0 | 0 | 0 | 0 | 0 | 0 | 0 | 0 | 0 | 0 | 0 | 0 | 0 | 0 | 1 | 0 | 1 |
| C40-C49 | 0 | 0 | 2 | 2 | 2 | 4 | 7 | 9 | 10 | 17 | 34 | 44 | 69 | 81 | 92 | 95 | 127 | 159 | 754 |
| C40 | 0 | 0 | 1 | 0 | 0 | 0 | 0 | 0 | 0 | 0 | 0 | 0 | 0 | 0 | 0 | 0 | 0 | 0 | 1 |
| C41 | 0 | 0 | 0 | 0 | 0 | 0 | 1 | 0 | 0 | 0 | 0 | 1 | 0 | 0 | 0 | 0 | 0 | 2 | 4 |
| C43 | 0 | 0 | 0 | 1 | 1 | 2 | 1 | 3 | 3 | 6 | 11 | 5 | 9 | 8 | 14 | 4 | 7 | 11 | 86 |
| C44 | 0 | 0 | 0 | 0 | 0 | 1 | 3 | 4 | 7 | 8 | 22 | 35 | 56 | 71 | 76 | 91 | 119 | 144 | 637 |
| C45 | 0 | 0 | 0 | 0 | 0 | 0 | 0 | 0 | 0 | 0 | 0 | 2 | 1 | 1 | 1 | 0 | 1 | 0 | 6 |
| C46 | 0 | 0 | 0 | 0 | 0 | 0 | 0 | 0 | 0 | 0 | 0 | 0 | 0 | 0 | 0 | 0 | 0 | 0 | 0 |
| C47 | 0 | 0 | 0 | 0 | 0 | 0 | 0 | 0 | 0 | 0 | 0 | 1 | 0 | 0 | 0 | 0 | 0 | 0 | 1 |
| C48 | 0 | 0 | 0 | 0 | 0 | 0 | 0 | 0 | 0 | 1 | 0 | 0 | 1 | 0 | 0 | 0 | 0 | 0 | 2 |
| C49 | 0 | 0 | 1 | 1 | 1 | 1 | 2 | 2 | 0 | 2 | 1 | 0 | 2 | 1 | 1 | 0 | 0 | 2 | 17 |
| C50 | 0 | 0 | 0 | 0 | 0 | 4 | 8 | 26 | 44 | 69 | 72 | 117 | 145 | 144 | 81 | 76 | 55 | 35 | 876 |
| C51-C58 | 1 | 0 | 0 | 1 | 2 | 5 | 9 | 9 | 26 | 31 | 58 | 93 | 114 | 99 | 58 | 76 | 38 | 28 | 648 |
| C51 | 0 | 0 | 0 | 0 | 0 | 0 | 0 | 0 | 0 | 0 | 1 | 3 | 2 | 0 | 1 | 0 | 5 | 7 | 19 |
| C52 | 0 | 0 | 0 | 0 | 0 | 1 | 0 | 0 | 0 | 1 | 0 | 0 | 2 | 0 | 0 | 1 | 0 | 0 | 5 |
| C53 | 0 | 0 | 0 | 0 | 1 | 0 | 6 | 5 | 12 | 7 | 10 | 16 | 20 | 15 | 8 | 8 | 4 | 4 | 116 |
| C54 | 0 | 0 | 0 | 0 | 0 | 1 | 1 | 0 | 8 | 14 | 29 | 53 | 58 | 59 | 39 | 45 | 17 | 13 | 337 |
| C55 | 0 | 0 | 0 | 0 | 0 | 0 | 0 | 0 | 0 | 0 | 0 | 0 | 0 | 0 | 0 | 1 | 1 | 0 | 2 |
| C56 | 0 | 0 | 0 | 1 | 1 | 3 | 2 | 4 | 6 | 9 | 18 | 21 | 31 | 25 | 10 | 21 | 11 | 3 | 166 |
| C57 | 1 | 0 | 0 | 0 | 0 | 0 | 0 | 0 | 0 | 0 | 0 | 0 | 1 | 0 | 0 | 0 | 0 | 1 | 3 |
| C58 | 0 | 0 | 0 | 0 | 0 | 0 | 0 | 0 | 0 | 0 | 0 | 0 | 0 | 0 | 0 | 0 | 0 | 0 | 0 |
| C60-C68 | 0 | 0 | 0 | 0 | 0 | 1 | 1 | 2 | 5 | 4 | 9 | 19 | 39 | 40 | 23 | 27 | 19 | 18 | 207 |
| C60 | 0 | 0 | 0 | 0 | 0 | 0 | 0 | 0 | 0 | 0 | 0 | 0 | 0 | 0 | 0 | 0 | 0 | 0 | 0 |
| C61 | 0 | 0 | 0 | 0 | 0 | 0 | 0 | 0 | 0 | 0 | 0 | 0 | 0 | 0 | 0 | 0 | 0 | 0 | 0 |
| C62 | 0 | 0 | 0 | 0 | 0 | 0 | 0 | 0 | 0 | 0 | 0 | 0 | 0 | 0 | 0 | 0 | 0 | 0 | 0 |
| C63 | 0 | 0 | 0 | 0 | 0 | 0 | 0 | 0 | 0 | 0 | 0 | 0 | 0 | 0 | 0 | 0 | 0 | 0 | 0 |
| C64 | 0 | 0 | 0 | 0 | 0 | 1 | 1 | 2 | 4 | 4 | 6 | 11 | 19 | 22 | 11 | 13 | 7 | 5 | 106 |
| C65 | 0 | 0 | 0 | 0 | 0 | 0 | 0 | 0 | 0 | 0 | 0 | 0 | 2 | 2 | 0 | 0 | 1 | 0 | 5 |
| C66 | 0 | 0 | 0 | 0 | 0 | 0 | 0 | 0 | 0 | 0 | 0 | 0 | 0 | 1 | 0 | 1 | 0 | 0 | 2 |
| C67 | 0 | 0 | 0 | 0 | 0 | 0 | 0 | 0 | 1 | 0 | 3 | 8 | 18 | 14 | 12 | 13 | 11 | 13 | 93 |
| C68 | 0 | 0 | 0 | 0 | 0 | 0 | 0 | 0 | 0 | 0 | 0 | 0 | 0 | 1 | 0 | 0 | 0 | 0 | 1 |

LUBELSKI REJESTR NOWOTWORÓW – WOJEWÓDZKIE BIURO REJESTRACJI

| | 00-04 | 05-09 | 10-14 | 15-19 | 20-24 | 25-29 | 30-34 | 35-39 | 40-44 | 45-49 | 50-54 | 55-59 | 60-64 | 65-69 | 70-74 | 75-79 | 80-84 | 85+ | Ogółem |
|----------------|----------|----------|----------|----------|----------|----------|-----------|-----------|-----------|-----------|-----------|-----------|-----------|-----------|-----------|-----------|-----------|-----------|------------|
| C69-C72 | 1 | 0 | 1 | 0 | 1 | 1 | 3 | 3 | 2 | 2 | 6 | 14 | 11 | 13 | 5 | 2 | 6 | 4 | 75 |
| C69 | 0 | 0 | 0 | 0 | 0 | 1 | 0 | 1 | 0 | 0 | 0 | 2 | 3 | 4 | 0 | 2 | 3 | 0 | 16 |
| C70 | 0 | 0 | 0 | 0 | 0 | 0 | 0 | 0 | 0 | 0 | 0 | 1 | 1 | 0 | 1 | 0 | 0 | 0 | 3 |
| C71 | 1 | 0 | 0 | 0 | 1 | 0 | 3 | 2 | 2 | 2 | 6 | 11 | 7 | 8 | 4 | 0 | 3 | 4 | 54 |
| C72 | 0 | 0 | 1 | 0 | 0 | 0 | 0 | 0 | 0 | 0 | 0 | 0 | 0 | 1 | 0 | 0 | 0 | 0 | 2 |
| C73-C75 | 1 | 0 | 1 | 2 | 6 | 5 | 7 | 10 | 11 | 10 | 16 | 13 | 10 | 10 | 14 | 4 | 1 | 2 | 123 |
| C73 | 0 | 0 | 0 | 2 | 6 | 5 | 7 | 10 | 11 | 9 | 16 | 12 | 10 | 10 | 14 | 4 | 1 | 2 | 119 |
| C74 | 1 | 0 | 1 | 0 | 0 | 0 | 0 | 0 | 0 | 1 | 0 | 1 | 0 | 0 | 0 | 0 | 0 | 0 | 4 |
| C75 | 0 | 0 | 0 | 0 | 0 | 0 | 0 | 0 | 0 | 0 | 0 | 0 | 0 | 0 | 0 | 0 | 0 | 0 | 0 |
| C76-C80 | 0 | 0 | 0 | 0 | 0 | 0 | 1 | 0 | 4 | 1 | 2 | 6 | 7 | 13 | 12 | 14 | 22 | 19 | 101 |
| C76 | 0 | 0 | 0 | 0 | 0 | 0 | 0 | 0 | 0 | 0 | 0 | 0 | 0 | 0 | 0 | 0 | 2 | 2 | 4 |
| C77 | 0 | 0 | 0 | 0 | 0 | 0 | 0 | 0 | 1 | 0 | 0 | 0 | 0 | 0 | 0 | 1 | 1 | 0 | 3 |
| C78 | 0 | 0 | 0 | 0 | 0 | 0 | 0 | 0 | 0 | 0 | 1 | 2 | 5 | 4 | 8 | 4 | 7 | 7 | 38 |
| C79 | 0 | 0 | 0 | 0 | 0 | 0 | 0 | 0 | 1 | 0 | 0 | 1 | 1 | 2 | 1 | 3 | 5 | 3 | 17 |
| C80 | 0 | 0 | 0 | 0 | 0 | 0 | 1 | 0 | 2 | 1 | 1 | 3 | 1 | 7 | 3 | 6 | 7 | 7 | 39 |
| C81-C88 | 0 | 0 | 2 | 3 | 4 | 1 | 4 | 7 | 2 | 4 | 3 | 9 | 18 | 14 | 12 | 13 | 10 | 15 | 121 |
| C81 | 0 | 0 | 1 | 3 | 4 | 0 | 4 | 2 | 1 | 0 | 0 | 0 | 3 | 1 | 0 | 0 | 0 | 0 | 19 |
| C82 | 0 | 0 | 0 | 0 | 0 | 1 | 0 | 1 | 0 | 3 | 0 | 3 | 1 | 2 | 3 | 0 | 0 | 1 | 15 |
| C83 | 0 | 0 | 1 | 0 | 0 | 0 | 0 | 3 | 0 | 1 | 1 | 4 | 9 | 7 | 8 | 11 | 9 | 11 | 65 |
| C84 | 0 | 0 | 0 | 0 | 0 | 0 | 0 | 0 | 0 | 0 | 0 | 2 | 1 | 0 | 1 | 0 | 0 | 2 | 6 |
| C85 | 0 | 0 | 0 | 0 | 0 | 0 | 0 | 1 | 1 | 0 | 2 | 0 | 4 | 3 | 0 | 2 | 1 | 1 | 15 |
| C88 | 0 | 0 | 0 | 0 | 0 | 0 | 0 | 0 | 0 | 0 | 0 | 0 | 0 | 1 | 0 | 0 | 0 | 0 | 1 |
| C90-C96 | 3 | 1 | 0 | 0 | 1 | 0 | 1 | 1 | 1 | 3 | 5 | 9 | 6 | 19 | 15 | 17 | 16 | 13 | 111 |
| C90 | 0 | 0 | 0 | 0 | 0 | 0 | 0 | 0 | 0 | 1 | 2 | 4 | 2 | 12 | 11 | 9 | 9 | 6 | 56 |
| C91 | 3 | 1 | 0 | 0 | 0 | 0 | 1 | 0 | 0 | 1 | 1 | 3 | 2 | 5 | 2 | 4 | 2 | 5 | 30 |
| C92 | 0 | 0 | 0 | 0 | 1 | 0 | 0 | 1 | 1 | 1 | 1 | 2 | 0 | 2 | 2 | 4 | 5 | 2 | 22 |
| C93 | 0 | 0 | 0 | 0 | 0 | 0 | 0 | 0 | 0 | 0 | 1 | 0 | 0 | 0 | 0 | 0 | 0 | 0 | 1 |
| C94 | 0 | 0 | 0 | 0 | 0 | 0 | 0 | 0 | 0 | 0 | 0 | 0 | 2 | 0 | 0 | 0 | 0 | 0 | 2 |
| C95 | 0 | 0 | 0 | 0 | 0 | 0 | 0 | 0 | 0 | 0 | 0 | 0 | 0 | 0 | 0 | 0 | 0 | 0 | 0 |
| C96 | 0 | 0 | 0 | 0 | 0 | 0 | 0 | 0 | 0 | 0 | 0 | 0 | 0 | 0 | 0 | 0 | 0 | 0 | 0 |
| C97 | 0 | 0 | 0 | 0 | 0 | 0 | 0 | 0 | 0 | 0 | 0 | 0 | 0 | 0 | 0 | 0 | 0 | 0 | 0 |
| D00-D09 | 0 | 0 | 0 | 0 | 1 | 9 | 11 | 10 | 9 | 16 | 9 | 19 | 14 | 20 | 8 | 9 | 12 | 15 | 162 |
| D00 | 0 | 0 | 0 | 0 | 0 | 0 | 0 | 0 | 0 | 0 | 0 | 0 | 0 | 0 | 0 | 0 | 0 | 0 | 0 |
| D01 | 0 | 0 | 0 | 0 | 0 | 0 | 0 | 0 | 1 | 0 | 0 | 1 | 1 | 2 | 0 | 1 | 1 | 4 | 11 |
| D02 | 0 | 0 | 0 | 0 | 0 | 0 | 0 | 0 | 0 | 0 | 0 | 0 | 0 | 0 | 0 | 0 | 0 | 0 | 0 |
| D03 | 0 | 0 | 0 | 0 | 0 | 0 | 0 | 0 | 1 | 1 | 0 | 2 | 1 | 1 | 1 | 3 | 1 | 0 | 11 |

LUBELSKI REJESTR NOWOTWORÓW – WOJEWÓDZKIE BIURO REJESTRACJI

| | 00-04 | 05-09 | 10-14 | 15-19 | 20-24 | 25-29 | 30-34 | 35-39 | 40-44 | 45-49 | 50-54 | 55-59 | 60-64 | 65-69 | 70-74 | 75-79 | 80-84 | 85+ | Ogółem |
|--------------|----------|----------|----------|----------|-----------|-----------|-----------|-----------|------------|------------|------------|------------|------------|------------|------------|------------|------------|------------|-------------|
| D04 | 0 | 0 | 0 | 0 | 0 | 0 | 0 | 0 | 0 | 0 | 0 | 1 | 1 | 3 | 4 | 3 | 5 | 10 | 27 |
| D05 | 0 | 0 | 0 | 0 | 0 | 0 | 0 | 2 | 4 | 7 | 8 | 14 | 9 | 9 | 3 | 1 | 5 | 0 | 62 |
| D06 | 0 | 0 | 0 | 0 | 1 | 9 | 11 | 7 | 3 | 8 | 1 | 1 | 2 | 4 | 0 | 0 | 0 | 1 | 48 |
| D07 | 0 | 0 | 0 | 0 | 0 | 0 | 0 | 0 | 0 | 0 | 0 | 0 | 0 | 1 | 0 | 0 | 0 | 0 | 1 |
| D09 | 0 | 0 | 0 | 0 | 0 | 0 | 0 | 1 | 0 | 0 | 0 | 0 | 0 | 0 | 0 | 1 | 0 | 0 | 2 |
| Razem | 6 | 1 | 7 | 8 | 18 | 31 | 54 | 83 | 130 | 183 | 264 | 441 | 608 | 664 | 498 | 486 | 449 | 394 | 4325 |

Tabela 5A: Surowe współczynniki zachorowalności na nowotwory złośliwe u mężczyzn w województwie lubelskim w 2017 roku
w przeliczeniu na 100 tys. mężczyzn, z podziałem na 5-letnie grupy wiekowe

Table 5A: Crude cancer incidence rates per 100 000 males, 5-year age groups, Lublin Region, 2017

| | 00-04 | 05-09 | 10-14 | 15-19 | 20-24 | 25-29 | 30-34 | 35-39 | 40-44 | 45-49 | 50-54 | 55-59 | 60-64 | 65-69 | 70-74 | 75-79 | 80-84 | 85+... | Ogółem |
|----------------|------------|------------|------------|------------|------------|------------|------------|------------|-------------|-------------|-------------|--------------|--------------|--------------|--------------|--------------|--------------|--------------|--------------|
| C00-C14 | 0,0 | 0,0 | 0,0 | 0,0 | 1,5 | 0,0 | 1,1 | 1,2 | 5,1 | 10,4 | 27,5 | 40,8 | 49,6 | 64,1 | 43,4 | 29,4 | 42,2 | 40,3 | 15,9 |
| C00 | 0,0 | 0,0 | 0,0 | 0,0 | 0,0 | 0,0 | 0,0 | 0,0 | 0,0 | 0,0 | 3,1 | 4,2 | 4,3 | 7,3 | 15,5 | 4,2 | 18,1 | 32,2 | 2,4 |
| C01 | 0,0 | 0,0 | 0,0 | 0,0 | 0,0 | 0,0 | 0,0 | 0,0 | 0,0 | 0,0 | 3,1 | 4,2 | 4,3 | 1,8 | 6,2 | 0,0 | 0,0 | 0,0 | 1,1 |
| C02 | 0,0 | 0,0 | 0,0 | 0,0 | 0,0 | 0,0 | 0,0 | 0,0 | 1,2 | 1,3 | 0,0 | 1,5 | 8,4 | 8,5 | 9,2 | 0,0 | 8,4 | 0,0 | 2,1 |
| C03 | 0,0 | 0,0 | 0,0 | 0,0 | 0,0 | 0,0 | 0,0 | 0,0 | 0,0 | 0,0 | 0,0 | 0,0 | 0,0 | 0,0 | 0,0 | 0,0 | 0,0 | 0,0 | 0,0 |
| C04 | 0,0 | 0,0 | 0,0 | 0,0 | 0,0 | 0,0 | 0,0 | 0,0 | 2,6 | 8,9 | 10,7 | 2,8 | 5,7 | 5,5 | 0,0 | 4,2 | 6,0 | 0,0 | 2,5 |
| C05 | 0,0 | 0,0 | 0,0 | 0,0 | 0,0 | 0,0 | 0,0 | 0,0 | 0,0 | 0,0 | 0,0 | 2,8 | 5,7 | 1,8 | 0,0 | 0,0 | 0,0 | 0,0 | 0,7 |
| C06 | 0,0 | 0,0 | 0,0 | 0,0 | 0,0 | 0,0 | 0,0 | 0,0 | 0,0 | 0,0 | 1,5 | 1,4 | 1,4 | 1,8 | 0,0 | 0,0 | 0,0 | 0,0 | 0,4 |
| C07 | 0,0 | 0,0 | 0,0 | 0,0 | 1,5 | 0,0 | 0,0 | 0,0 | 1,3 | 0,0 | 0,0 | 2,8 | 2,8 | 1,8 | 3,1 | 8,4 | 6,0 | 0,0 | 1,1 |
| C08 | 0,0 | 0,0 | 0,0 | 0,0 | 0,0 | 0,0 | 1,1 | 0,0 | 0,0 | 0,0 | 0,0 | 0,0 | 0,0 | 0,0 | 0,0 | 0,0 | 0,0 | 8,1 | 0,2 |
| C09 | 0,0 | 0,0 | 0,0 | 0,0 | 0,0 | 0,0 | 0,0 | 0,0 | 0,0 | 0,0 | 3,1 | 1,4 | 2,8 | 5,5 | 6,2 | 4,2 | 0,0 | 0,0 | 1,1 |
| C10 | 0,0 | 0,0 | 0,0 | 0,0 | 0,0 | 0,0 | 0,0 | 0,0 | 0,0 | 0,0 | 3,1 | 4,2 | 2,8 | 12,8 | 3,1 | 0,0 | 0,0 | 0,0 | 1,5 |
| C11 | 0,0 | 0,0 | 0,0 | 0,0 | 0,0 | 0,0 | 0,0 | 0,0 | 0,0 | 0,0 | 1,5 | 1,4 | 2,8 | 3,7 | 3,1 | 0,0 | 0,0 | 0,0 | 0,7 |
| C12 | 0,0 | 0,0 | 0,0 | 0,0 | 0,0 | 0,0 | 0,0 | 0,0 | 0,0 | 0,0 | 0,0 | 1,4 | 1,4 | 1,8 | 3,1 | 0,0 | 6,0 | 0,0 | 0,5 |
| C13 | 0,0 | 0,0 | 0,0 | 0,0 | 0,0 | 0,0 | 0,0 | 0,0 | 0,0 | 1,5 | 0,0 | 4,2 | 5,7 | 9,2 | 3,1 | 0,0 | 0,0 | 0,0 | 1,4 |
| C14 | 0,0 | 0,0 | 0,0 | 0,0 | 0,0 | 0,0 | 0,0 | 0,0 | 0,0 | 0,0 | 0,0 | 1,4 | 1,4 | 1,8 | 0,0 | 0,0 | 6,0 | 0,0 | 0,4 |
| C15-C26 | 2,0 | 0,0 | 0,0 | 0,0 | 0,0 | 0,0 | 2,3 | 8,3 | 20,5 | 52,1 | 73,4 | 140,7 | 287,7 | 362,2 | 449,2 | 541,4 | 632,4 | 426,7 | 101,0 |
| C15 | 0,0 | 0,0 | 0,0 | 0,0 | 0,0 | 0,0 | 0,0 | 2,4 | 1,3 | 6,0 | 7,6 | 15,5 | 22,7 | 32,9 | 15,5 | 16,8 | 12,1 | 0,0 | 6,6 |
| C16 | 0,0 | 0,0 | 0,0 | 0,0 | 0,0 | 0,0 | 0,0 | 0,0 | 5,1 | 11,9 | 7,6 | 14,1 | 39,7 | 54,9 | 65,1 | 75,5 | 126,5 | 88,6 | 15,1 |
| C17 | 0,0 | 0,0 | 0,0 | 0,0 | 0,0 | 0,0 | 0,0 | 1,2 | 2,6 | 0,0 | 1,5 | 2,8 | 1,4 | 7,3 | 3,1 | 4,2 | 6,0 | 0,0 | 1,4 |
| C18 | 0,0 | 0,0 | 0,0 | 0,0 | 0,0 | 0,0 | 2,3 | 2,4 | 6,4 | 14,9 | 26,0 | 46,4 | 110,6 | 122,6 | 170,4 | 256,0 | 240,9 | 241,5 | 38,8 |
| C19 | 0,0 | 0,0 | 0,0 | 0,0 | 0,0 | 0,0 | 0,0 | 2,4 | 1,3 | 0,0 | 1,5 | 0,0 | 5,7 | 12,8 | 34,1 | 21,0 | 48,2 | 16,1 | 4,0 |
| C20 | 0,0 | 0,0 | 0,0 | 0,0 | 0,0 | 0,0 | 0,0 | 0,0 | 0,0 | 14,9 | 13,8 | 35,2 | 59,5 | 67,7 | 58,9 | 92,3 | 138,5 | 48,3 | 18,7 |
| C21 | 0,0 | 0,0 | 0,0 | 0,0 | 0,0 | 0,0 | 0,0 | 0,0 | 0,0 | 0,0 | 0,0 | 0,0 | 1,4 | 3,7 | 6,2 | 0,0 | 0,0 | 0,0 | 0,5 |
| C22 | 2,0 | 0,0 | 0,0 | 0,0 | 0,0 | 0,0 | 0,0 | 0,0 | 1,3 | 0,0 | 1,5 | 5,6 | 14,2 | 22,0 | 24,8 | 16,8 | 12,1 | 0,0 | 4,2 |
| C23 | 0,0 | 0,0 | 0,0 | 0,0 | 0,0 | 0,0 | 0,0 | 0,0 | 0,0 | 0,0 | 1,5 | 1,4 | 1,4 | 7,3 | 6,2 | 8,4 | 6,0 | 0,0 | 1,2 |
| C24 | 0,0 | 0,0 | 0,0 | 0,0 | 0,0 | 0,0 | 0,0 | 0,0 | 0,0 | 1,5 | 4,6 | 0,0 | 4,3 | 3,7 | 6,2 | 8,4 | 0,0 | 0,0 | 1,3 |
| C25 | 0,0 | 0,0 | 0,0 | 0,0 | 0,0 | 0,0 | 0,0 | 0,0 | 2,6 | 3,0 | 7,6 | 19,7 | 25,5 | 27,4 | 55,8 | 42,0 | 42,2 | 24,2 | 9,1 |
| C26 | 0,0 | 0,0 | 0,0 | 0,0 | 0,0 | 0,0 | 0,0 | 0,0 | 0,0 | 0,0 | 0,0 | 0,0 | 1,4 | 0,0 | 3,1 | 0,0 | 0,0 | 8,1 | 0,3 |
| C30-C39 | 0,0 | 0,0 | 0,0 | 0,0 | 0,0 | 0,0 | 2,3 | 0,0 | 1,3 | 22,3 | 62,7 | 121,0 | 229,6 | 380,5 | 474,0 | 432,2 | 415,6 | 225,4 | 84,1 |
| C30 | 0,0 | 0,0 | 0,0 | 0,0 | 0,0 | 0,0 | 0,0 | 0,0 | 0,0 | 0,0 | 0,0 | 0,0 | 0,0 | 1,8 | 0,0 | 0,0 | 0,0 | 0,0 | 0,1 |
| C31 | 0,0 | 0,0 | 0,0 | 0,0 | 0,0 | 0,0 | 0,0 | 0,0 | 0,0 | 1,5 | 0,0 | 0,0 | 0,0 | 1,8 | 0,0 | 0,0 | 0,0 | 8,1 | 0,3 |
| C32 | 0,0 | 0,0 | 0,0 | 0,0 | 0,0 | 0,0 | 0,0 | 0,0 | 0,0 | 6,0 | 16,8 | 22,5 | 36,9 | 53,1 | 65,1 | 46,2 | 30,1 | 24,2 | 12,2 |
| C33 | 0,0 | 0,0 | 0,0 | 0,0 | 0,0 | 0,0 | 0,0 | 0,0 | 0,0 | 0,0 | 0,0 | 0,0 | 0,0 | 0,0 | 0,0 | 0,0 | 0,0 | 0,0 | 0,0 |
| C34 | 0,0 | 0,0 | 0,0 | 0,0 | 0,0 | 0,0 | 2,3 | 0,0 | 1,3 | 14,9 | 45,9 | 95,7 | 189,9 | 323,8 | 408,9 | 386,1 | 379,5 | 193,2 | 71,0 |
| C37 | 0,0 | 0,0 | 0,0 | 0,0 | 0,0 | 0,0 | 0,0 | 0,0 | 0,0 | 0,0 | 0,0 | 1,4 | 0,0 | 0,0 | 0,0 | 0,0 | 0,0 | 0,0 | 0,1 |

LUBELSKI REJESTR NOWOTWORÓW – WOJEWÓDZKIE BIURO REJESTRACJI

| | 00-04 | 05-09 | 10-14 | 15-19 | 20-24 | 25-29 | 30-34 | 35-39 | 40-44 | 45-49 | 50-54 | 55-59 | 60-64 | 65-69 | 70-74 | 75-79 | 80-84 | 85+... | Ogółem |
|----------------|-------------|------------|------------|-------------|-------------|-------------|-------------|-------------|-------------|--------------|--------------|--------------|---------------|---------------|---------------|---------------|---------------|---------------|--------------|
| C75 | 0,0 | 0,0 | 0,0 | 0,0 | 0,0 | 0,0 | 0,0 | 0,0 | 0,0 | 0,0 | 0,0 | 0,0 | 0,0 | 0,0 | 0,0 | 0,0 | 0,0 | 0,0 | 0,0 |
| C76-C80 | 0,0 | 0,0 | 0,0 | 0,0 | 0,0 | 1,2 | 1,1 | 0,0 | 1,3 | 4,5 | 10,7 | 7,0 | 25,5 | 34,8 | 43,4 | 42,0 | 72,3 | 128,8 | 10,4 |
| C76 | 0,0 | 0,0 | 0,0 | 0,0 | 0,0 | 0,0 | 0,0 | 0,0 | 0,0 | 0,0 | 0,0 | 0,0 | 0,0 | 1,8 | 0,0 | 0,0 | 6,0 | 0,0 | 0,2 |
| C77 | 0,0 | 0,0 | 0,0 | 0,0 | 0,0 | 0,0 | 0,0 | 0,0 | 0,0 | 0,0 | 1,5 | 0,0 | 2,8 | 0,0 | 0,0 | 0,0 | 12,1 | 8,1 | 0,6 |
| C78 | 0,0 | 0,0 | 0,0 | 0,0 | 0,0 | 0,0 | 1,1 | 0,0 | 0,0 | 3,0 | 0,0 | 4,2 | 8,5 | 12,8 | 18,6 | 29,4 | 30,1 | 56,4 | 4,3 |
| C79 | 0,0 | 0,0 | 0,0 | 0,0 | 0,0 | 0,0 | 0,0 | 0,0 | 0,0 | 1,5 | 3,1 | 0,0 | 5,7 | 5,5 | 12,4 | 4,2 | 18,1 | 0,0 | 1,7 |
| C80 | 0,0 | 0,0 | 0,0 | 0,0 | 0,0 | 1,2 | 0,0 | 0,0 | 1,3 | 0,0 | 6,1 | 2,8 | 8,5 | 14,6 | 12,4 | 8,4 | 6,0 | 64,4 | 3,6 |
| C81-C88 | 0,0 | 1,8 | 1,9 | 10,5 | 7,3 | 4,9 | 3,4 | 2,4 | 2,6 | 6,0 | 4,6 | 8,4 | 22,7 | 20,1 | 52,7 | 63,0 | 54,2 | 32,2 | 10,6 |
| C81 | 0,0 | 0,0 | 0,0 | 8,7 | 4,4 | 0,0 | 1,1 | 1,2 | 0,0 | 0,0 | 0,0 | 0,0 | 2,8 | 3,7 | 3,1 | 0,0 | 0,0 | 0,0 | 1,5 |
| C82 | 0,0 | 0,0 | 0,0 | 0,0 | 0,0 | 0,0 | 0,0 | 0,0 | 0,0 | 0,0 | 0,0 | 2,8 | 0,0 | 0,0 | 6,2 | 8,4 | 12,1 | 8,1 | 0,9 |
| C83 | 0,0 | 1,8 | 0,0 | 1,7 | 2,9 | 2,5 | 1,1 | 1,2 | 1,3 | 4,5 | 3,1 | 4,2 | 14,2 | 7,3 | 37,2 | 46,2 | 24,1 | 24,2 | 5,9 |
| C84 | 0,0 | 0,0 | 0,0 | 0,0 | 0,0 | 1,2 | 1,1 | 0,0 | 1,3 | 1,5 | 1,5 | 0,0 | 1,4 | 0,0 | 0,0 | 4,2 | 6,0 | 0,0 | 0,8 |
| C85 | 0,0 | 0,0 | 1,9 | 0,0 | 0,0 | 1,2 | 0,0 | 0,0 | 0,0 | 0,0 | 0,0 | 1,4 | 4,3 | 9,2 | 6,2 | 4,2 | 12,1 | 0,0 | 1,6 |
| C88 | 0,0 | 0,0 | 0,0 | 0,0 | 0,0 | 0,0 | 0,0 | 0,0 | 0,0 | 0,0 | 0,0 | 0,0 | 0,0 | 0,0 | 0,0 | 0,0 | 0,0 | 0,0 | 0,0 |
| C90-C96 | 4,0 | 1,8 | 1,9 | 1,7 | 0,0 | 2,5 | 1,1 | 2,4 | 1,3 | 6,0 | 6,1 | 22,5 | 22,7 | 29,3 | 49,6 | 63,0 | 78,3 | 64,4 | 11,5 |
| C90 | 0,0 | 0,0 | 0,0 | 0,0 | 0,0 | 0,0 | 0,0 | 0,0 | 0,0 | 4,5 | 1,5 | 9,9 | 5,7 | 7,3 | 15,5 | 25,2 | 36,1 | 8,1 | 3,6 |
| C91 | 4,0 | 1,8 | 1,9 | 1,7 | 0,0 | 1,2 | 0,0 | 2,4 | 0,0 | 0,0 | 1,5 | 9,9 | 11,3 | 12,8 | 21,7 | 29,4 | 18,1 | 32,2 | 5,0 |
| C92 | 0,0 | 0,0 | 0,0 | 0,0 | 0,0 | 1,2 | 1,1 | 0,0 | 1,3 | 1,5 | 3,1 | 2,8 | 5,7 | 9,2 | 9,3 | 4,2 | 24,1 | 24,2 | 2,7 |
| C93 | 0,0 | 0,0 | 0,0 | 0,0 | 0,0 | 0,0 | 0,0 | 0,0 | 0,0 | 0,0 | 0,0 | 0,0 | 0,0 | 0,0 | 3,1 | 4,2 | 0,0 | 0,0 | 0,2 |
| C94 | 0,0 | 0,0 | 0,0 | 0,0 | 0,0 | 0,0 | 0,0 | 0,0 | 0,0 | 0,0 | 0,0 | 0,0 | 0,0 | 0,0 | 0,0 | 0,0 | 0,0 | 0,0 | 0,0 |
| C95 | 0,0 | 0,0 | 0,0 | 0,0 | 0,0 | 0,0 | 0,0 | 0,0 | 0,0 | 0,0 | 0,0 | 0,0 | 0,0 | 0,0 | 0,0 | 0,0 | 0,0 | 0,0 | 0,0 |
| C96 | 0,0 | 0,0 | 0,0 | 0,0 | 0,0 | 0,0 | 0,0 | 0,0 | 0,0 | 0,0 | 0,0 | 0,0 | 0,0 | 0,0 | 0,0 | 0,0 | 0,0 | 0,0 | 0,0 |
| C97 | 0,0 | 0,0 | 0,0 | 0,0 | 0,0 | 0,0 | 0,0 | 0,0 | 0,0 | 0,0 | 0,0 | 0,0 | 0,0 | 0,0 | 0,0 | 0,0 | 0,0 | 0,0 | 0,0 |
| D00-D09 | 0,0 | 0,0 | 0,0 | 0,0 | 0,0 | 1,2 | 1,1 | 0,0 | 0,0 | 0,0 | 4,6 | 2,8 | 8,5 | 14,6 | 37,2 | 50,4 | 66,3 | 48,3 | 6,0 |
| D00 | 0,0 | 0,0 | 0,0 | 0,0 | 0,0 | 0,0 | 0,0 | 0,0 | 0,0 | 0,0 | 0,0 | 0,0 | 0,0 | 0,0 | 3,1 | 4,2 | 0,0 | 0,0 | 0,2 |
| D01 | 0,0 | 0,0 | 0,0 | 0,0 | 0,0 | 0,0 | 0,0 | 0,0 | 0,0 | 0,0 | 0,0 | 1,4 | 0,0 | 7,3 | 9,3 | 0,0 | 30,1 | 16,1 | 1,5 |
| D02 | 0,0 | 0,0 | 0,0 | 0,0 | 0,0 | 0,0 | 0,0 | 0,0 | 0,0 | 0,0 | 0,0 | 0,0 | 1,4 | 0,0 | 0,0 | 0,0 | 0,0 | 0,0 | 0,1 |
| D03 | 0,0 | 0,0 | 0,0 | 0,0 | 0,0 | 1,2 | 1,1 | 0,0 | 0,0 | 0,0 | 3,1 | 0,0 | 1,4 | 1,8 | 9,3 | 12,6 | 0,0 | 0,0 | 1,2 |
| D04 | 0,0 | 0,0 | 0,0 | 0,0 | 0,0 | 0,0 | 0,0 | 0,0 | 0,0 | 0,0 | 0,0 | 1,4 | 1,4 | 3,7 | 9,3 | 29,4 | 36,1 | 32,2 | 2,3 |
| D05 | 0,0 | 0,0 | 0,0 | 0,0 | 0,0 | 0,0 | 0,0 | 0,0 | 0,0 | 0,0 | 0,0 | 0,0 | 0,0 | 0,0 | 0,0 | 0,0 | 0,0 | 0,0 | 0,0 |
| D06 | 0,0 | 0,0 | 0,0 | 0,0 | 0,0 | 0,0 | 0,0 | 0,0 | 0,0 | 0,0 | 0,0 | 0,0 | 0,0 | 0,0 | 0,0 | 0,0 | 0,0 | 0,0 | 0,0 |
| D07 | 0,0 | 0,0 | 0,0 | 0,0 | 0,0 | 0,0 | 0,0 | 0,0 | 0,0 | 0,0 | 0,0 | 0,0 | 0,0 | 0,0 | 0,0 | 0,0 | 0,0 | 0,0 | 0,0 |
| D09 | 0,0 | 0,0 | 0,0 | 0,0 | 0,0 | 0,0 | 0,0 | 0,0 | 0,0 | 0,0 | 1,5 | 0,0 | 4,3 | 1,8 | 6,2 | 4,2 | 0,0 | 0,0 | 0,8 |
| Ogółem | 12,0 | 8,9 | 5,7 | 15,7 | 29,1 | 29,6 | 39,6 | 41,2 | 78,3 | 144,4 | 313,4 | 606,6 | 1152,3 | 1686,8 | 2332,8 | 2555,7 | 2909,1 | 2286,3 | 464,7 |

Tabela 5B: Surowe współczynniki zachorowalności na nowotwory złośliwe wśród kobiet w województwie lubelskim w 2017 roku w przeliczeniu na 100 tys. kobiet, z podziałem na 5-letnie grupy wiekowe

Table 5B: Crude cancer incidence rates per 100 000 females, 5-year age groups, Lublin Region, 2017

| | 00-04 | 05-09 | 10-14 | 15-19 | 20-24 | 25-29 | 30-34 | 35-39 | 40-44 | 45-49 | 50-54 | 55-59 | 60-64 | 65-69 | 70-74 | 75-79 | 80-84 | 85+... | Ogółem |
|----------------|------------|------------|------------|------------|------------|------------|------------|------------|-------------|-------------|-------------|-------------|--------------|--------------|--------------|--------------|--------------|--------------|-------------|
| C00-C14 | 0,0 | 0,0 | 0,0 | 0,0 | 0,0 | 0,0 | 0,0 | 2,5 | 2,7 | 1,5 | 3,0 | 10,6 | 8,8 | 11,4 | 12,7 | 17,4 | 14,7 | 26,4 | 5,2 |
| C00 | 0,0 | 0,0 | 0,0 | 0,0 | 0,0 | 0,0 | 0,0 | 0,0 | 0,0 | 0,0 | 0,0 | 0,0 | 0,0 | 2,9 | 4,3 | 2,5 | 3,0 | 11,7 | 0,9 |
| C01 | 0,0 | 0,0 | 0,0 | 0,0 | 0,0 | 0,0 | 0,0 | 0,0 | 0,0 | 0,0 | 0,0 | 0,0 | 1,3 | 0,0 | 0,0 | 0,0 | 0,0 | 0,0 | 0,1 |
| C02 | 0,0 | 0,0 | 0,0 | 0,0 | 0,0 | 0,0 | 0,0 | 0,0 | 0,0 | 0,0 | 0,0 | 1,3 | 0,0 | 0,0 | 4,3 | 2,5 | 5,9 | 2,9 | 0,6 |
| C03 | 0,0 | 0,0 | 0,0 | 0,0 | 0,0 | 0,0 | 0,0 | 0,0 | 0,0 | 0,0 | 0,0 | 0,0 | 0,0 | 0,0 | 2,1 | 0,0 | 0,0 | 0,0 | 0,1 |
| C04 | 0,0 | 0,0 | 0,0 | 0,0 | 0,0 | 0,0 | 0,0 | 1,3 | 0,0 | 0,0 | 0,0 | 1,3 | 2,5 | 1,4 | 0,0 | 2,5 | 3,0 | 0,0 | 0,6 |
| C05 | 0,0 | 0,0 | 0,0 | 0,0 | 0,0 | 0,0 | 0,0 | 0,0 | 0,0 | 0,0 | 0,0 | 0,0 | 0,0 | 0,0 | 0,0 | 0,0 | 0,0 | 0,0 | 0,0 |
| C06 | 0,0 | 0,0 | 0,0 | 0,0 | 0,0 | 0,0 | 0,0 | 0,0 | 0,0 | 0,0 | 1,5 | 1,3 | 1,3 | 2,9 | 0,0 | 5,0 | 0,0 | 0,0 | 0,6 |
| C07 | 0,0 | 0,0 | 0,0 | 0,0 | 0,0 | 0,0 | 0,0 | 1,3 | 0,0 | 0,0 | 0,0 | 2,7 | 0,0 | 1,4 | 0,0 | 2,5 | 0,0 | 5,9 | 0,6 |
| C08 | 0,0 | 0,0 | 0,0 | 0,0 | 0,0 | 0,0 | 0,0 | 0,0 | 0,0 | 0,0 | 0,0 | 1,3 | 0,0 | 0,0 | 2,1 | 0,0 | 3,0 | 2,9 | 0,4 |
| C09 | 0,0 | 0,0 | 0,0 | 0,0 | 0,0 | 0,0 | 0,0 | 0,0 | 1,3 | 1,5 | 0,0 | 1,3 | 1,3 | 1,4 | 0,0 | 2,5 | 0,0 | 2,9 | 0,6 |
| C10 | 0,0 | 0,0 | 0,0 | 0,0 | 0,0 | 0,0 | 0,0 | 0,0 | 1,3 | 0,0 | 0,0 | 0,0 | 0,0 | 0,0 | 0,0 | 0,0 | 0,0 | 0,0 | 0,1 |
| C11 | 0,0 | 0,0 | 0,0 | 0,0 | 0,0 | 0,0 | 0,0 | 0,0 | 0,0 | 0,0 | 0,0 | 0,0 | 0,0 | 1,4 | 0,0 | 0,0 | 0,0 | 0,0 | 0,1 |
| C12 | 0,0 | 0,0 | 0,0 | 0,0 | 0,0 | 0,0 | 0,0 | 0,0 | 0,0 | 0,0 | 0,0 | 0,0 | 1,3 | 0,0 | 0,0 | 0,0 | 0,0 | 0,0 | 0,1 |
| C13 | 0,0 | 0,0 | 0,0 | 0,0 | 0,0 | 0,0 | 0,0 | 0,0 | 0,0 | 0,0 | 0,0 | 0,0 | 1,3 | 0,0 | 0,0 | 0,0 | 0,0 | 0,0 | 0,1 |
| C14 | 0,0 | 0,0 | 0,0 | 0,0 | 0,0 | 0,0 | 0,0 | 0,0 | 0,0 | 0,0 | 1,5 | 1,3 | 0,0 | 0,0 | 0,0 | 0,0 | 0,0 | 0,0 | 0,2 |
| C15-C26 | 0,0 | 0,0 | 2,0 | 0,0 | 0,0 | 1,3 | 2,4 | 5,0 | 16,1 | 21,2 | 42,4 | 79,8 | 121,4 | 160,4 | 261,3 | 290,1 | 312,4 | 202,4 | 68,0 |
| C15 | 0,0 | 0,0 | 0,0 | 0,0 | 0,0 | 0,0 | 0,0 | 0,0 | 0,0 | 1,5 | 0,0 | 1,3 | 0,0 | 5,7 | 4,3 | 0,0 | 3,0 | 0,0 | 0,8 |
| C16 | 0,0 | 0,0 | 0,0 | 0,0 | 0,0 | 0,0 | 0,0 | 0,0 | 4,0 | 1,5 | 6,1 | 16,0 | 17,5 | 17,2 | 25,5 | 47,1 | 32,4 | 29,3 | 8,9 |
| C17 | 0,0 | 0,0 | 0,0 | 0,0 | 0,0 | 0,0 | 0,0 | 0,0 | 1,3 | 0,0 | 0,0 | 2,7 | 0,0 | 1,4 | 6,4 | 5,0 | 5,9 | 8,8 | 1,3 |
| C18 | 0,0 | 0,0 | 2,0 | 0,0 | 0,0 | 0,0 | 0,0 | 1,3 | 1,3 | 10,6 | 13,6 | 30,6 | 42,5 | 44,4 | 123,2 | 94,2 | 150,3 | 85,1 | 25,8 |
| C19 | 0,0 | 0,0 | 0,0 | 0,0 | 0,0 | 0,0 | 0,0 | 1,3 | 1,3 | 0,0 | 3,0 | 1,3 | 6,3 | 2,9 | 8,5 | 12,4 | 11,8 | 11,7 | 2,6 |
| C20 | 0,0 | 0,0 | 0,0 | 0,0 | 0,0 | 0,0 | 1,2 | 1,3 | 0,0 | 4,6 | 16,7 | 12,0 | 22,5 | 31,5 | 48,9 | 52,1 | 50,1 | 35,2 | 12,6 |
| C21 | 0,0 | 0,0 | 0,0 | 0,0 | 0,0 | 0,0 | 0,0 | 0,0 | 1,3 | 0,0 | 0,0 | 1,3 | 0,0 | 1,4 | 2,1 | 2,5 | 3,0 | 2,9 | 0,6 |
| C22 | 0,0 | 0,0 | 0,0 | 0,0 | 0,0 | 0,0 | 0,0 | 1,3 | 0,0 | 0,0 | 0,0 | 0,0 | 3,8 | 0,0 | 6,4 | 9,9 | 3,0 | 2,9 | 1,2 |
| C23 | 0,0 | 0,0 | 0,0 | 0,0 | 0,0 | 1,3 | 0,0 | 0,0 | 0,0 | 0,0 | 0,0 | 4,0 | 5,0 | 10,0 | 8,5 | 17,4 | 11,8 | 8,8 | 3,0 |
| C24 | 0,0 | 0,0 | 0,0 | 0,0 | 0,0 | 0,0 | 0,0 | 0,0 | 1,3 | 0,0 | 0,0 | 0,0 | 1,3 | 10,0 | 6,4 | 7,4 | 3,0 | 0,0 | 1,5 |
| C25 | 0,0 | 0,0 | 0,0 | 0,0 | 0,0 | 0,0 | 1,2 | 0,0 | 5,4 | 3,0 | 3,0 | 10,6 | 20,0 | 35,8 | 21,3 | 39,7 | 38,3 | 17,6 | 9,4 |
| C26 | 0,0 | 0,0 | 0,0 | 0,0 | 0,0 | 0,0 | 0,0 | 0,0 | 0,0 | 0,0 | 0,0 | 0,0 | 2,5 | 0,0 | 0,0 | 2,5 | 0,0 | 0,0 | 0,3 |
| C30-C39 | 0,0 | 0,0 | 0,0 | 0,0 | 1,5 | 0,0 | 0,0 | 0,0 | 2,7 | 16,7 | 30,3 | 39,9 | 88,8 | 130,3 | 104,1 | 71,9 | 94,3 | 23,5 | 31,3 |
| C30 | 0,0 | 0,0 | 0,0 | 0,0 | 0,0 | 0,0 | 0,0 | 0,0 | 0,0 | 1,5 | 1,5 | 0,0 | 0,0 | 1,4 | 2,1 | 0,0 | 0,0 | 0,0 | 0,4 |
| C31 | 0,0 | 0,0 | 0,0 | 0,0 | 1,5 | 0,0 | 0,0 | 0,0 | 0,0 | 0,0 | 1,5 | 0,0 | 0,0 | 0,0 | 0,0 | 0,0 | 0,0 | 2,9 | 0,3 |
| C32 | 0,0 | 0,0 | 0,0 | 0,0 | 0,0 | 0,0 | 0,0 | 0,0 | 1,3 | 1,5 | 1,5 | 4,0 | 1,3 | 4,3 | 2,1 | 2,5 | 0,0 | 0,0 | 1,1 |
| C33 | 0,0 | 0,0 | 0,0 | 0,0 | 0,0 | 0,0 | 0,0 | 0,0 | 0,0 | 0,0 | 0,0 | 0,0 | 1,3 | 0,0 | 0,0 | 0,0 | 0,0 | 0,0 | 0,1 |
| C34 | 0,0 | 0,0 | 0,0 | 0,0 | 0,0 | 0,0 | 0,0 | 0,0 | 1,3 | 13,6 | 25,7 | 35,9 | 86,3 | 124,6 | 95,6 | 67,0 | 91,4 | 20,5 | 29,2 |
| C37 | 0,0 | 0,0 | 0,0 | 0,0 | 0,0 | 0,0 | 0,0 | 0,0 | 0,0 | 0,0 | 0,0 | 0,0 | 0,0 | 0,0 | 4,3 | 2,5 | 0,0 | 0,0 | 0,3 |

LUBELSKI REJESTR NOWOTWORÓW – WOJEWÓDZKIE BIURO REJESTRACJI

| | 00-04 | 05-09 | 10-14 | 15-19 | 20-24 | 25-29 | 30-34 | 35-39 | 40-44 | 45-49 | 50-54 | 55-59 | 60-64 | 65-69 | 70-74 | 75-79 | 80-84 | 85+... | Ogółem | |
|----------------|------------|------------|------------|------------|-------------|------------|-------------|-------------|-------------|-------------|-------------|--------------|--------------|--------------|--------------|--------------|--------------|--------------|-------------|-------------|
| C38 | 0,0 | 0,0 | 0,0 | 0,0 | 0,0 | 0,0 | 0,0 | 0,0 | 0,0 | 0,0 | 0,0 | 0,0 | 0,0 | 0,0 | 0,0 | 0,0 | 0,0 | 0,0 | 0,0 | 0,0 |
| C39 | 0,0 | 0,0 | 0,0 | 0,0 | 0,0 | 0,0 | 0,0 | 0,0 | 0,0 | 0,0 | 0,0 | 0,0 | 0,0 | 0,0 | 0,0 | 0,0 | 3,0 | 0,0 | 0,0 | 0,1 |
| C40-C49 | 0,0 | 0,0 | 4,0 | 3,7 | 3,0 | 5,3 | 8,5 | 11,3 | 13,4 | 25,8 | 51,5 | 58,5 | 86,3 | 116,0 | 195,5 | 235,6 | 374,3 | 466,5 | 68,7 | 68,7 |
| C40 | 0,0 | 0,0 | 2,0 | 0,0 | 0,0 | 0,0 | 0,0 | 0,0 | 0,0 | 0,0 | 0,0 | 0,0 | 0,0 | 0,0 | 0,0 | 0,0 | 0,0 | 0,0 | 0,0 | 0,1 |
| C41 | 0,0 | 0,0 | 0,0 | 0,0 | 0,0 | 0,0 | 1,2 | 0,0 | 0,0 | 0,0 | 0,0 | 1,3 | 0,0 | 0,0 | 0,0 | 0,0 | 0,0 | 5,9 | 0,4 | 0,4 |
| C43 | 0,0 | 0,0 | 0,0 | 1,8 | 1,5 | 2,7 | 1,2 | 3,8 | 4,0 | 9,1 | 16,7 | 6,7 | 11,3 | 11,5 | 29,8 | 9,9 | 20,6 | 32,3 | 7,8 | 7,8 |
| C44 | 0,0 | 0,0 | 0,0 | 0,0 | 0,0 | 1,3 | 3,7 | 5,0 | 9,4 | 12,1 | 33,3 | 46,5 | 70,1 | 101,7 | 161,5 | 225,7 | 350,7 | 422,5 | 58,1 | 58,1 |
| C45 | 0,0 | 0,0 | 0,0 | 0,0 | 0,0 | 0,0 | 0,0 | 0,0 | 0,0 | 0,0 | 0,0 | 2,7 | 1,3 | 1,4 | 2,1 | 0,0 | 3,0 | 0,0 | 0,6 | 0,6 |
| C46 | 0,0 | 0,0 | 0,0 | 0,0 | 0,0 | 0,0 | 0,0 | 0,0 | 0,0 | 0,0 | 0,0 | 0,0 | 0,0 | 0,0 | 0,0 | 0,0 | 0,0 | 0,0 | 0,0 | 0,0 |
| C47 | 0,0 | 0,0 | 0,0 | 0,0 | 0,0 | 0,0 | 0,0 | 0,0 | 0,0 | 0,0 | 0,0 | 1,3 | 0,0 | 0,0 | 0,0 | 0,0 | 0,0 | 0,0 | 0,0 | 0,1 |
| C48 | 0,0 | 0,0 | 0,0 | 0,0 | 0,0 | 0,0 | 0,0 | 0,0 | 0,0 | 1,5 | 0,0 | 0,0 | 1,3 | 0,0 | 0,0 | 0,0 | 0,0 | 0,0 | 0,0 | 0,2 |
| C49 | 0,0 | 0,0 | 2,0 | 1,8 | 1,5 | 1,3 | 2,4 | 2,5 | 0,0 | 3,0 | 1,5 | 0,0 | 2,5 | 1,4 | 2,1 | 0,0 | 0,0 | 5,9 | 1,6 | 1,6 |
| C50 | 0,0 | 0,0 | 0,0 | 0,0 | 0,0 | 5,3 | 9,8 | 32,6 | 59,2 | 104,6 | 109,0 | 155,6 | 181,4 | 206,2 | 172,1 | 188,5 | 162,1 | 102,7 | 79,8 | 79,8 |
| C51-C58 | 2,1 | 0,0 | 0,0 | 1,8 | 3,0 | 6,6 | 11,0 | 11,3 | 35,0 | 47,0 | 87,8 | 123,7 | 142,6 | 141,8 | 123,2 | 188,5 | 112,0 | 82,2 | 59,1 | 59,1 |
| C51 | 0,0 | 0,0 | 0,0 | 0,0 | 0,0 | 0,0 | 0,0 | 0,0 | 0,0 | 0,0 | 1,5 | 4,0 | 2,5 | 0,0 | 2,1 | 0,0 | 14,7 | 20,5 | 1,7 | 1,7 |
| C52 | 0,0 | 0,0 | 0,0 | 0,0 | 0,0 | 1,3 | 0,0 | 0,0 | 0,0 | 1,5 | 0,0 | 0,0 | 2,5 | 0,0 | 0,0 | 2,5 | 0,0 | 0,0 | 0,5 | 0,5 |
| C53 | 0,0 | 0,0 | 0,0 | 0,0 | 1,5 | 0,0 | 7,3 | 6,3 | 16,1 | 10,6 | 15,1 | 21,3 | 25,0 | 21,5 | 17,0 | 19,8 | 11,8 | 11,7 | 10,6 | 10,6 |
| C54 | 0,0 | 0,0 | 0,0 | 0,0 | 0,0 | 1,3 | 1,2 | 0,0 | 10,8 | 21,2 | 43,9 | 70,5 | 72,6 | 84,5 | 82,9 | 111,6 | 50,1 | 38,1 | 30,7 | 30,7 |
| C55 | 0,0 | 0,0 | 0,0 | 0,0 | 0,0 | 0,0 | 0,0 | 0,0 | 0,0 | 0,0 | 0,0 | 0,0 | 0,0 | 0,0 | 0,0 | 2,5 | 3,0 | 0,0 | 0,2 | 0,2 |
| C56 | 0,0 | 0,0 | 0,0 | 1,8 | 1,5 | 4,0 | 2,4 | 5,0 | 8,1 | 13,6 | 27,3 | 27,9 | 38,8 | 35,8 | 21,3 | 52,1 | 32,4 | 8,8 | 15,1 | 15,1 |
| C57 | 2,1 | 0,0 | 0,0 | 0,0 | 0,0 | 0,0 | 0,0 | 0,0 | 0,0 | 0,0 | 0,0 | 0,0 | 1,3 | 0,0 | 0,0 | 0,0 | 0,0 | 2,9 | 0,3 | 0,3 |
| C58 | 0,0 | 0,0 | 0,0 | 0,0 | 0,0 | 0,0 | 0,0 | 0,0 | 0,0 | 0,0 | 0,0 | 0,0 | 0,0 | 0,0 | 0,0 | 0,0 | 0,0 | 0,0 | 0,0 | 0,0 |
| C60-C68 | 0,0 | 0,0 | 0,0 | 0,0 | 0,0 | 1,3 | 1,2 | 2,5 | 6,7 | 6,1 | 13,6 | 25,3 | 48,8 | 57,3 | 48,9 | 67,0 | 56,0 | 52,8 | 18,9 | 18,9 |
| C60 | 0,0 | 0,0 | 0,0 | 0,0 | 0,0 | 0,0 | 0,0 | 0,0 | 0,0 | 0,0 | 0,0 | 0,0 | 0,0 | 0,0 | 0,0 | 0,0 | 0,0 | 0,0 | 0,0 | 0,0 |
| C61 | 0,0 | 0,0 | 0,0 | 0,0 | 0,0 | 0,0 | 0,0 | 0,0 | 0,0 | 0,0 | 0,0 | 0,0 | 0,0 | 0,0 | 0,0 | 0,0 | 0,0 | 0,0 | 0,0 | 0,0 |
| C62 | 0,0 | 0,0 | 0,0 | 0,0 | 0,0 | 0,0 | 0,0 | 0,0 | 0,0 | 0,0 | 0,0 | 0,0 | 0,0 | 0,0 | 0,0 | 0,0 | 0,0 | 0,0 | 0,0 | 0,0 |
| C63 | 0,0 | 0,0 | 0,0 | 0,0 | 0,0 | 0,0 | 0,0 | 0,0 | 0,0 | 0,0 | 0,0 | 0,0 | 0,0 | 0,0 | 0,0 | 0,0 | 0,0 | 0,0 | 0,0 | 0,0 |
| C64 | 0,0 | 0,0 | 0,0 | 0,0 | 0,0 | 1,3 | 1,2 | 2,5 | 5,4 | 6,1 | 9,1 | 14,6 | 23,8 | 31,5 | 23,4 | 32,2 | 20,6 | 14,7 | 9,7 | 9,7 |
| C65 | 0,0 | 0,0 | 0,0 | 0,0 | 0,0 | 0,0 | 0,0 | 0,0 | 0,0 | 0,0 | 0,0 | 0,0 | 2,5 | 2,9 | 0,0 | 0,0 | 3,0 | 0,0 | 0,5 | 0,5 |
| C66 | 0,0 | 0,0 | 0,0 | 0,0 | 0,0 | 0,0 | 0,0 | 0,0 | 0,0 | 0,0 | 0,0 | 0,0 | 0,0 | 1,4 | 0,0 | 2,5 | 0,0 | 0,0 | 0,2 | 0,2 |
| C67 | 0,0 | 0,0 | 0,0 | 0,0 | 0,0 | 0,0 | 0,0 | 0,0 | 1,3 | 0,0 | 4,5 | 10,6 | 22,5 | 20,1 | 25,5 | 32,2 | 32,4 | 38,1 | 8,5 | 8,5 |
| C68 | 0,0 | 0,0 | 0,0 | 0,0 | 0,0 | 0,0 | 0,0 | 0,0 | 0,0 | 0,0 | 0,0 | 0,0 | 0,0 | 1,4 | 0,0 | 0,0 | 0,0 | 0,0 | 0,1 | 0,1 |
| C69-C72 | 4,1 | 0,0 | 4,0 | 3,7 | 10,6 | 7,9 | 12,2 | 16,3 | 17,5 | 18,2 | 33,3 | 35,9 | 26,3 | 32,9 | 40,4 | 14,9 | 20,6 | 17,6 | 18,0 | 18,0 |
| C69 | 0,0 | 0,0 | 0,0 | 0,0 | 0,0 | 1,3 | 0,0 | 1,3 | 0,0 | 0,0 | 0,0 | 2,7 | 3,8 | 5,7 | 0,0 | 5,0 | 8,8 | 0,0 | 1,5 | 1,5 |
| C70 | 0,0 | 0,0 | 0,0 | 0,0 | 0,0 | 0,0 | 0,0 | 0,0 | 0,0 | 0,0 | 0,0 | 1,3 | 1,3 | 0,0 | 2,1 | 0,0 | 0,0 | 0,0 | 0,3 | 0,3 |
| C71 | 2,1 | 0,0 | 0,0 | 0,0 | 1,5 | 0,0 | 3,7 | 2,5 | 2,7 | 3,0 | 9,1 | 14,6 | 8,8 | 11,5 | 8,5 | 0,0 | 8,8 | 11,7 | 4,9 | 4,9 |
| C72 | 2,1 | 0,0 | 4,0 | 3,7 | 9,1 | 6,6 | 8,5 | 12,5 | 14,8 | 15,2 | 24,2 | 17,3 | 12,5 | 15,8 | 29,8 | 9,9 | 3,0 | 5,9 | 11,4 | 11,4 |
| C73-C75 | 0,0 | 0,0 | 2,0 | 0,0 | 0,0 | 0,0 | 0,0 | 0,0 | 0,0 | 0,0 | 0,0 | 0,0 | 0,0 | 1,4 | 0,0 | 0,0 | 0,0 | 0,0 | 0,2 | 0,2 |
| C73 | 0,0 | 0,0 | 0,0 | 3,7 | 9,1 | 6,6 | 8,5 | 12,5 | 14,8 | 13,6 | 24,2 | 16,0 | 12,5 | 14,3 | 29,8 | 9,9 | 3,0 | 5,9 | 10,8 | 10,8 |
| C74 | 2,1 | 0,0 | 2,0 | 0,0 | 0,0 | 0,0 | 0,0 | 0,0 | 0,0 | 1,5 | 0,0 | 1,3 | 0,0 | 0,0 | 0,0 | 0,0 | 0,0 | 0,0 | 0,4 | 0,4 |

LUBELSKI REJESTR NOWOTWORÓW – WOJEWÓDZKIE BIURO REJESTRACJI

| | 00-04 | 05-09 | 10-14 | 15-19 | 20-24 | 25-29 | 30-34 | 35-39 | 40-44 | 45-49 | 50-54 | 55-59 | 60-64 | 65-69 | 70-74 | 75-79 | 80-84 | 85+... | Ogółem |
|----------------|-------------|------------|-------------|-------------|-------------|-------------|-------------|--------------|--------------|--------------|--------------|--------------|--------------|--------------|---------------|---------------|---------------|---------------|--------------|
| C75 | 0,0 | 0,0 | 0,0 | 0,0 | 0,0 | 0,0 | 0,0 | 0,0 | 0,0 | 0,0 | 0,0 | 0,0 | 0,0 | 0,0 | 0,0 | 0,0 | 0,0 | 0,0 | 0,0 |
| C76-C80 | 0,0 | 0,0 | 0,0 | 0,0 | 0,0 | 0,0 | 1,2 | 0,0 | 5,4 | 1,5 | 3,0 | 8,0 | 8,8 | 18,6 | 25,5 | 34,7 | 64,8 | 55,8 | 9,2 |
| C76 | 0,0 | 0,0 | 0,0 | 0,0 | 0,0 | 0,0 | 0,0 | 0,0 | 0,0 | 0,0 | 0,0 | 0,0 | 0,0 | 0,0 | 0,0 | 0,0 | 5,9 | 5,9 | 0,4 |
| C77 | 0,0 | 0,0 | 0,0 | 0,0 | 0,0 | 0,0 | 0,0 | 0,0 | 1,3 | 0,0 | 0,0 | 0,0 | 0,0 | 0,0 | 0,0 | 2,5 | 3,0 | 0,0 | 0,3 |
| C78 | 0,0 | 0,0 | 0,0 | 0,0 | 0,0 | 0,0 | 0,0 | 0,0 | 0,0 | 0,0 | 1,5 | 2,7 | 6,3 | 5,7 | 17,0 | 9,9 | 20,6 | 20,5 | 3,5 |
| C79 | 0,0 | 0,0 | 0,0 | 0,0 | 0,0 | 0,0 | 0,0 | 0,0 | 1,3 | 0,0 | 0,0 | 1,3 | 1,3 | 2,9 | 2,1 | 7,4 | 14,7 | 8,8 | 1,6 |
| C80 | 0,0 | 0,0 | 0,0 | 0,0 | 0,0 | 0,0 | 1,2 | 0,0 | 2,7 | 1,5 | 1,5 | 4,0 | 1,3 | 10,0 | 6,4 | 14,9 | 20,6 | 20,5 | 3,6 |
| C81-C88 | 0,0 | 0,0 | 4,0 | 5,5 | 6,1 | 1,3 | 4,9 | 8,8 | 2,7 | 6,1 | 4,5 | 12,0 | 22,5 | 20,0 | 25,5 | 32,2 | 29,5 | 44,0 | 11,0 |
| C81 | 0,0 | 0,0 | 2,0 | 5,5 | 6,1 | 0,0 | 4,9 | 2,5 | 1,3 | 0,0 | 0,0 | 0,0 | 3,8 | 1,4 | 0,0 | 0,0 | 0,0 | 0,0 | 1,7 |
| C82 | 0,0 | 0,0 | 0,0 | 0,0 | 0,0 | 1,3 | 0,0 | 1,3 | 0,0 | 4,6 | 0,0 | 4,0 | 1,3 | 2,9 | 6,4 | 0,0 | 0,0 | 2,9 | 1,4 |
| C83 | 0,0 | 0,0 | 2,0 | 0,0 | 0,0 | 0,0 | 0,0 | 3,8 | 0,0 | 1,5 | 1,5 | 5,3 | 11,3 | 10,0 | 17,0 | 27,3 | 26,5 | 32,3 | 5,9 |
| C84 | 0,0 | 0,0 | 0,0 | 0,0 | 0,0 | 0,0 | 0,0 | 0,0 | 0,0 | 0,0 | 0,0 | 2,7 | 1,3 | 0,0 | 2,1 | 0,0 | 0,0 | 5,9 | 0,6 |
| C85 | 0,0 | 0,0 | 0,0 | 0,0 | 0,0 | 0,0 | 0,0 | 1,3 | 1,3 | 0,0 | 3,0 | 0,0 | 5,0 | 4,3 | 0,0 | 5,0 | 3,0 | 2,9 | 1,4 |
| C88 | 0,0 | 0,0 | 0,0 | 0,0 | 0,0 | 0,0 | 0,0 | 0,0 | 0,0 | 0,0 | 0,0 | 0,0 | 0,0 | 1,4 | 0,0 | 0,0 | 0,0 | 0,0 | 0,1 |
| C90-C96 | 6,2 | 1,8 | 0,0 | 0,0 | 1,5 | 0,0 | 1,2 | 1,3 | 1,3 | 4,6 | 7,6 | 12,0 | 7,5 | 27,2 | 31,9 | 42,2 | 47,2 | 38,1 | 10,1 |
| C90 | 0,0 | 0,0 | 0,0 | 0,0 | 0,0 | 0,0 | 0,0 | 0,0 | 0,0 | 1,5 | 3,0 | 5,3 | 2,5 | 17,2 | 23,4 | 22,3 | 26,5 | 17,6 | 5,1 |
| C91 | 6,2 | 1,8 | 0,0 | 0,0 | 0,0 | 0,0 | 1,2 | 0,0 | 0,0 | 1,5 | 1,5 | 4,0 | 2,5 | 7,2 | 4,3 | 9,9 | 5,9 | 14,7 | 2,7 |
| C92 | 0,0 | 0,0 | 0,0 | 0,0 | 1,5 | 0,0 | 0,0 | 1,3 | 1,3 | 1,5 | 1,5 | 2,7 | 0,0 | 2,9 | 4,3 | 9,9 | 14,7 | 5,9 | 2,0 |
| C93 | 0,0 | 0,0 | 0,0 | 0,0 | 0,0 | 0,0 | 0,0 | 0,0 | 0,0 | 0,0 | 1,5 | 0,0 | 0,0 | 0,0 | 0,0 | 0,0 | 0,0 | 0,0 | 0,1 |
| C94 | 0,0 | 0,0 | 0,0 | 0,0 | 0,0 | 0,0 | 0,0 | 0,0 | 0,0 | 0,0 | 0,0 | 0,0 | 2,5 | 0,0 | 0,0 | 0,0 | 0,0 | 0,0 | 0,2 |
| C95 | 0,0 | 0,0 | 0,0 | 0,0 | 0,0 | 0,0 | 0,0 | 0,0 | 0,0 | 0,0 | 0,0 | 0,0 | 0,0 | 0,0 | 0,0 | 0,0 | 0,0 | 0,0 | 0,0 |
| C96 | 0,0 | 0,0 | 0,0 | 0,0 | 0,0 | 0,0 | 0,0 | 0,0 | 0,0 | 0,0 | 0,0 | 0,0 | 0,0 | 0,0 | 0,0 | 0,0 | 0,0 | 0,0 | 0,0 |
| C97 | 0,0 | 0,0 | 0,0 | 0,0 | 0,0 | 0,0 | 0,0 | 0,0 | 0,0 | 0,0 | 0,0 | 0,0 | 0,0 | 0,0 | 0,0 | 0,0 | 0,0 | 0,0 | 0,0 |
| D00-D09 | 0,0 | 0,0 | 0,0 | 0,0 | 1,5 | 11,9 | 13,4 | 12,5 | 12,1 | 24,3 | 13,6 | 25,3 | 17,5 | 28,6 | 17,0 | 22,3 | 35,4 | 44,0 | 14,8 |
| D00 | 0,0 | 0,0 | 0,0 | 0,0 | 0,0 | 0,0 | 0,0 | 0,0 | 0,0 | 0,0 | 0,0 | 0,0 | 0,0 | 0,0 | 0,0 | 0,0 | 0,0 | 0,0 | 0,0 |
| D01 | 0,0 | 0,0 | 0,0 | 0,0 | 0,0 | 0,0 | 0,0 | 0,0 | 1,3 | 0,0 | 0,0 | 1,3 | 1,3 | 2,9 | 0,0 | 2,5 | 3,0 | 11,7 | 1,0 |
| D02 | 0,0 | 0,0 | 0,0 | 0,0 | 0,0 | 0,0 | 0,0 | 0,0 | 0,0 | 0,0 | 0,0 | 0,0 | 0,0 | 0,0 | 0,0 | 0,0 | 0,0 | 0,0 | 0,0 |
| D03 | 0,0 | 0,0 | 0,0 | 0,0 | 0,0 | 0,0 | 0,0 | 0,0 | 1,3 | 1,5 | 0,0 | 2,7 | 1,3 | 1,4 | 2,1 | 7,4 | 3,0 | 0,0 | 1,0 |
| D04 | 0,0 | 0,0 | 0,0 | 0,0 | 0,0 | 0,0 | 0,0 | 0,0 | 0,0 | 0,0 | 0,0 | 1,3 | 1,3 | 4,3 | 8,5 | 7,4 | 14,7 | 29,3 | 2,5 |
| D05 | 0,0 | 0,0 | 0,0 | 0,0 | 0,0 | 0,0 | 0,0 | 2,5 | 5,4 | 10,6 | 12,1 | 18,6 | 11,3 | 12,9 | 6,4 | 2,5 | 14,7 | 0,0 | 5,7 |
| D06 | 0,0 | 0,0 | 0,0 | 0,0 | 1,5 | 11,9 | 13,4 | 8,8 | 4,0 | 12,1 | 1,5 | 1,3 | 2,5 | 5,7 | 0,0 | 0,0 | 0,0 | 2,9 | 4,4 |
| D07 | 0,0 | 0,0 | 0,0 | 0,0 | 0,0 | 0,0 | 0,0 | 0,0 | 0,0 | 0,0 | 0,0 | 0,0 | 0,0 | 1,4 | 0,0 | 0,0 | 0,0 | 0,0 | 0,1 |
| D09 | 0,0 | 0,0 | 0,0 | 0,0 | 0,0 | 0,0 | 0,0 | 1,3 | 0,0 | 0,0 | 0,0 | 0,0 | 0,0 | 0,0 | 0,0 | 2,5 | 0,0 | 0,0 | 0,2 |
| Ogółem | 12,4 | 1,8 | 13,9 | 14,7 | 27,3 | 41,0 | 65,9 | 104,1 | 174,8 | 277,4 | 399,6 | 586,5 | 760,8 | 950,9 | 1058,2 | 1205,1 | 1323,3 | 1155,9 | 394,1 |

Tabela 6A: Liczba zachorowań na nowotwory złośliwe u mężczyzn w powiatach województwa lubelskiego w 2017 roku z podziałem na 5 letnie grupy wiekowe*

Table 6A: New cancer cases registered in particular districts of Lublin Region, 5 year age groups, males, 2017

| Powiat | Kod | Ogółem | 00-04 | 05-09 | 10-14 | 15-19 | 20-24 | 25-29 | 30-34 | 35-39 | 40-44 | 45-49 | 50-54 | 55-59 | 60-64 | 65-69 | 70-74 | 75-79 | 80-84 | 85+ |
|------------------|-----------|-------------|----------|----------|----------|----------|-----------|-----------|-----------|-----------|-----------|-----------|------------|------------|------------|------------|------------|------------|------------|------------|
| bialski | 0601 | 269 | 0 | 0 | 0 | 0 | 1 | 1 | 2 | 2 | 5 | 4 | 12 | 22 | 36 | 60 | 34 | 34 | 39 | 17 |
| biłgorajski | 0602 | 240 | 0 | 0 | 0 | 1 | 3 | 1 | 2 | 3 | 3 | 1 | 6 | 21 | 34 | 52 | 47 | 23 | 28 | 15 |
| chełmski | 0603 | 191 | 1 | 1 | 0 | 1 | 1 | 1 | 1 | 1 | 3 | 5 | 10 | 15 | 37 | 37 | 27 | 20 | 17 | 13 |
| hrubieszowski | 0604 | 184 | 0 | 0 | 0 | 0 | 0 | 1 | 1 | 1 | 1 | 4 | 7 | 20 | 30 | 27 | 37 | 21 | 22 | 12 |
| janowski | 0605 | 69 | 0 | 0 | 0 | 0 | 1 | 1 | 0 | 0 | 0 | 4 | 4 | 7 | 13 | 12 | 13 | 7 | 5 | 2 |
| krasnostawski | 0606 | 162 | 0 | 0 | 0 | 0 | 1 | 0 | 1 | 1 | 0 | 3 | 5 | 13 | 32 | 28 | 30 | 22 | 18 | 8 |
| kraśnicki | 0607 | 198 | 0 | 0 | 0 | 0 | 1 | 3 | 3 | 3 | 0 | 4 | 7 | 19 | 28 | 45 | 23 | 26 | 20 | 16 |
| lubartowski | 0608 | 130 | 1 | 1 | 0 | 0 | 0 | 1 | 0 | 2 | 2 | 2 | 2 | 13 | 29 | 22 | 18 | 21 | 9 | 7 |
| lubelski | 0609 | 236 | 0 | 1 | 0 | 0 | 1 | 0 | 3 | 0 | 9 | 4 | 17 | 19 | 46 | 46 | 32 | 26 | 20 | 12 |
| łęczyński | 0610 | 109 | 0 | 0 | 0 | 0 | 1 | 0 | 3 | 0 | 1 | 1 | 3 | 14 | 18 | 23 | 16 | 13 | 14 | 2 |
| łukowski | 0611 | 211 | 0 | 1 | 0 | 0 | 1 | 2 | 2 | 3 | 1 | 6 | 12 | 26 | 31 | 50 | 36 | 20 | 14 | 6 |
| opolski | 0612 | 129 | 0 | 0 | 2 | 0 | 0 | 0 | 0 | 2 | 1 | 3 | 2 | 9 | 29 | 21 | 23 | 21 | 11 | 5 |
| parczewski | 0613 | 88 | 0 | 0 | 0 | 2 | 0 | 0 | 1 | 1 | 3 | 3 | 5 | 8 | 19 | 14 | 14 | 4 | 12 | 2 |
| puławski | 0614 | 279 | 0 | 0 | 0 | 0 | 3 | 1 | 2 | 0 | 3 | 6 | 14 | 24 | 39 | 47 | 49 | 45 | 27 | 19 |
| radzyński | 0615 | 149 | 0 | 0 | 0 | 0 | 0 | 0 | 0 | 1 | 0 | 4 | 6 | 13 | 31 | 32 | 17 | 22 | 14 | 9 |
| rycki | 0616 | 108 | 0 | 0 | 1 | 0 | 1 | 1 | 0 | 3 | 1 | 1 | 4 | 12 | 18 | 23 | 13 | 15 | 8 | 7 |
| świdnicki | 0617 | 188 | 1 | 0 | 0 | 0 | 2 | 0 | 3 | 0 | 3 | 3 | 12 | 15 | 18 | 34 | 33 | 31 | 24 | 9 |
| tomaszowski | 0618 | 209 | 0 | 0 | 0 | 0 | 1 | 2 | 0 | 0 | 2 | 5 | 10 | 16 | 38 | 36 | 37 | 29 | 22 | 11 |
| włodawski | 0619 | 75 | 0 | 0 | 0 | 0 | 0 | 0 | 1 | 0 | 0 | 2 | 3 | 12 | 12 | 9 | 13 | 11 | 6 | 6 |
| zamojski | 0620 | 255 | 0 | 0 | 0 | 0 | 0 | 2 | 0 | 1 | 3 | 14 | 15 | 26 | 48 | 41 | 40 | 29 | 21 | 15 |
| m.Biała Podlaska | 0661 | 122 | 0 | 0 | 0 | 1 | 0 | 0 | 2 | 1 | 2 | 1 | 7 | 16 | 28 | 24 | 20 | 12 | 6 | 3 |
| m.Chełm | 0662 | 186 | 1 | 0 | 0 | 0 | 0 | 0 | 0 | 1 | 2 | 1 | 8 | 15 | 34 | 43 | 24 | 25 | 21 | 11 |
| m.Lublin | 0663 | 808 | 0 | 1 | 0 | 4 | 2 | 4 | 7 | 8 | 14 | 13 | 26 | 60 | 123 | 161 | 125 | 103 | 90 | 67 |
| m.Zamość | 0664 | 199 | 2 | 0 | 0 | 0 | 0 | 3 | 1 | 1 | 2 | 3 | 8 | 16 | 42 | 35 | 32 | 29 | 15 | 10 |
| Razem | 06 | 4795 | 6 | 5 | 3 | 9 | 20 | 24 | 35 | 35 | 61 | 97 | 205 | 431 | 813 | 922 | 753 | 609 | 483 | 284 |

* - dane z wyłączeniem zarejestrowanych na platformie KRN nowotworów o niepewnym i nieznanym charakterze

Tabela 6B: Liczba zachorowań na nowotwory złośliwe wśród kobiet w powiatach województwa lubelskiego w 2017 roku z podziałem na 5-letnie grupy wiekowe*

Table 6B: New cancer cases registered in particular districts of Lublin Region, 5 year age groups, females, 2017

| Powiat | Kod | Ogółem | 00-04 | 05-09 | 10-14 | 15-19 | 20-24 | 25-29 | 30-34 | 35-39 | 40-44 | 45-49 | 50-54 | 55-59 | 60-64 | 65-69 | 70-74 | 75-79 | 80-84 | 85+ |
|------------------|-----------|-------------|----------|----------|----------|----------|-----------|-----------|-----------|-----------|------------|------------|------------|------------|------------|------------|------------|------------|------------|------------|
| bialski | 0601 | 216 | 0 | 0 | 0 | 0 | 1 | 0 | 3 | 3 | 6 | 8 | 19 | 19 | 26 | 35 | 27 | 21 | 24 | 24 |
| biłgorajski | 0602 | 180 | 0 | 0 | 0 | 1 | 2 | 3 | 3 | 7 | 4 | 6 | 14 | 15 | 26 | 25 | 16 | 24 | 20 | 14 |
| chełmski | 0603 | 116 | 0 | 0 | 0 | 0 | 1 | 1 | 4 | 5 | 4 | 8 | 7 | 9 | 17 | 17 | 12 | 9 | 9 | 13 |
| hrubieszowski | 0604 | 148 | 0 | 0 | 0 | 0 | 0 | 0 | 3 | 0 | 2 | 3 | 9 | 10 | 32 | 15 | 18 | 19 | 16 | 21 |
| janowski | 0605 | 72 | 0 | 0 | 0 | 0 | 1 | 1 | 2 | 0 | 3 | 2 | 4 | 11 | 8 | 11 | 9 | 8 | 7 | 5 |
| krasnostawski | 0606 | 145 | 0 | 0 | 0 | 0 | 1 | 2 | 1 | 4 | 3 | 9 | 9 | 11 | 11 | 28 | 17 | 21 | 16 | 12 |
| kraśnicki | 0607 | 199 | 0 | 0 | 1 | 1 | 1 | 1 | 3 | 3 | 6 | 6 | 7 | 23 | 35 | 19 | 26 | 22 | 31 | 14 |
| lubartowski | 0608 | 128 | 0 | 0 | 0 | 0 | 0 | 1 | 1 | 2 | 4 | 2 | 9 | 18 | 16 | 26 | 16 | 17 | 10 | 6 |
| lubelski | 0609 | 240 | 1 | 0 | 0 | 0 | 0 | 1 | 1 | 10 | 15 | 14 | 12 | 32 | 38 | 36 | 25 | 22 | 15 | 18 |
| łęczyński | 0610 | 102 | 0 | 0 | 0 | 1 | 0 | 0 | 2 | 2 | 2 | 4 | 7 | 9 | 13 | 21 | 9 | 8 | 10 | 14 |
| łukowski | 0611 | 116 | 0 | 0 | 0 | 1 | 0 | 0 | 0 | 0 | 5 | 9 | 9 | 16 | 17 | 31 | 23 | 18 | 21 | 16 |
| opolski | 0612 | 115 | 1 | 0 | 0 | 0 | 1 | 1 | 2 | 3 | 5 | 8 | 7 | 11 | 19 | 18 | 8 | 11 | 7 | 13 |
| parczewski | 0613 | 66 | 0 | 0 | 0 | 0 | 0 | 1 | 0 | 1 | 1 | 4 | 6 | 9 | 4 | 13 | 7 | 7 | 6 | 7 |
| puławski | 0614 | 243 | 0 | 0 | 0 | 1 | 0 | 0 | 0 | 2 | 5 | 12 | 20 | 24 | 34 | 31 | 32 | 30 | 28 | 24 |
| radzyński | 0615 | 99 | 0 | 0 | 0 | 0 | 0 | 1 | 1 | 2 | 3 | 6 | 6 | 11 | 14 | 15 | 12 | 9 | 12 | 7 |
| rycki | 0616 | 79 | 0 | 0 | 2 | 0 | 1 | 0 | 0 | 1 | 2 | 2 | 6 | 12 | 11 | 14 | 8 | 8 | 4 | 8 |
| świdnicki | 0617 | 155 | 0 | 0 | 1 | 0 | 0 | 1 | 3 | 2 | 3 | 5 | 6 | 17 | 30 | 23 | 20 | 15 | 18 | 11 |
| tomaszowski | 0618 | 182 | 0 | 1 | 0 | 0 | 0 | 1 | 3 | 3 | 7 | 11 | 10 | 18 | 28 | 32 | 12 | 20 | 18 | 18 |
| włodawski | 0619 | 64 | 1 | 0 | 0 | 0 | 0 | 0 | 1 | 1 | 3 | 4 | 3 | 6 | 9 | 14 | 6 | 9 | 3 | 4 |
| zamojski | 0620 | 265 | 1 | 0 | 0 | 0 | 2 | 2 | 7 | 5 | 5 | 5 | 22 | 30 | 28 | 33 | 32 | 28 | 34 | 31 |
| m.Biała Podlaska | 0661 | 120 | 0 | 0 | 1 | 0 | 0 | 0 | 0 | 4 | 5 | 2 | 8 | 12 | 23 | 20 | 12 | 13 | 13 | 7 |
| m.Chełm | 0662 | 177 | 1 | 0 | 0 | 0 | 2 | 2 | 0 | 4 | 4 | 6 | 3 | 23 | 26 | 23 | 25 | 18 | 21 | 19 |
| m.Lublin | 0663 | 875 | 1 | 0 | 1 | 3 | 5 | 10 | 13 | 16 | 30 | 44 | 42 | 69 | 123 | 128 | 100 | 107 | 89 | 76 |
| m.Zamość | 0664 | 191 | 0 | 0 | 1 | 0 | 0 | 2 | 1 | 3 | 3 | 3 | 19 | 26 | 20 | 36 | 26 | 22 | 17 | 12 |
| Razem | 06 | 4325 | 6 | 1 | 7 | 8 | 18 | 31 | 54 | 83 | 130 | 183 | 264 | 441 | 608 | 664 | 498 | 486 | 449 | 394 |

* - dane z wyłączeniem zarejestrowanych na platformie KRN nowotworów o niepewnym i nieznanym charakterze

Tabela 7: Surowe i standaryzowane współczynniki zachorowalności na nowotwory złośliwe w powiatach województwa lubelskiego w 2017r.**Table 7: Crude and standardized incidence rates for cancer in districts of Lublin Region in 2017**

| Nazwa powiatu | Kod powiatu | Mężczyźni Wsp.surowy | Kobiety Wsp.surowy | Mężczyźni Wsp.stand. | Kobiety Wsp.stand. |
|------------------------------|-------------|----------------------|--------------------|----------------------|--------------------|
| POWIAT BIALSKI | 0601 | 483,1 | 382,4 | 281,4 | 194,6 |
| POWIAT BIŁGORAJSKI | 0602 | 477,3 | 347,8 | 275,7 | 180,6 |
| POWIAT CHEŁMSKI | 0603 | 491,4 | 290,7 | 310,6 | 160,1 |
| POWIAT HRUBIESZOWSKI | 0604 | 579,1 | 447,8 | 301,2 | 188,0 |
| POWIAT JANOWSKI | 0605 | 300,7 | 307,0 | 177,3 | 159,0 |
| POWIAT KRASNOSTAWSKI | 0606 | 514,8 | 437,1 | 254,4 | 203,1 |
| POWIAT KRAŚNICKI | 0607 | 420,8 | 400,3 | 223,0 | 188,8 |
| POWIAT LUBARTOWSKI | 0608 | 298,4 | 280,7 | 181,0 | 143,8 |
| POWIAT LUBELSKI | 0609 | 315,5 | 308,0 | 199,3 | 176,5 |
| POWIAT ŁĘCZYŃSKI | 0610 | 387,3 | 349,0 | 252,5 | 187,5 |
| POWIAT ŁUKOWSKI | 0611 | 392,3 | 305,6 | 254,6 | 156,9 |
| POWIAT OPOLSKI | 0612 | 436,5 | 372,7 | 241,3 | 204,5 |
| POWIAT PARCZEWSKI | 0613 | 502,4 | 371,1 | 302,2 | 183,1 |
| POWIAT PUŁAWSKI | 0614 | 508,2 | 407,7 | 258,6 | 180,2 |
| POWIAT RADZYŃSKI | 0615 | 499,0 | 330,7 | 288,6 | 173,9 |
| POWIAT RYCKI | 0616 | 381,3 | 277,2 | 217,4 | 145,7 |
| POWIAT ŚWIDNICKI | 0617 | 539,4 | 411,8 | 284,8 | 191,9 |
| POWIAT TOMASZOWSKI | 0618 | 500,9 | 423,2 | 274,5 | 213,2 |
| POWIAT WŁODAWSKI | 0619 | 389,6 | 323,9 | 220,0 | 175,3 |
| POWIAT ZAMOJSKI | 0620 | 481,4 | 484,5 | 274,8 | 236,2 |
| POWIAT M. BIAŁA PODLASKA | 0661 | 447,6 | 401,9 | 272,3 | 201,8 |
| POWIAT M. CHEŁM | 0662 | 622,9 | 525,7 | 324,8 | 235,8 |
| POWIAT M. LUBLIN | 0663 | 515,4 | 467,1 | 271,3 | 225,3 |
| POWIAT M. ZAMOŚĆ | 0664 | 653,4 | 561,3 | 366,7 | 266,8 |
| WOJEWÓDZTWO LUBELSKIE | 06 | 464,69 | 394,12 | 261,97 | 195,05 |

**Tabela 8A: Liczba zgonów na nowotwory złośliwe u mężczyzn w województwie lubelskim w 2017r.,
z podziałem na 5-letnie grupy wiekowe**

Table 8A: Deaths from malignant neoplasm in Lublin Region, 5 year age groups, males, 2017

| ICD 10 | 00-04 | 05-09 | 10-14 | 15-19 | 20-24 | 25-29 | 30-34 | 35-39 | 40-44 | 45-49 | 50-54 | 55-59 | 60-64 | 65-69 | 70-74 | 75-79 | 80-84 | 85+ | Razem |
|----------------|----------|----------|----------|----------|----------|----------|----------|----------|-----------|-----------|-----------|------------|------------|------------|------------|------------|------------|-----------|------------|
| C00-C14 | 0 | 0 | 0 | 0 | 1 | 0 | 0 | 0 | 1 | 6 | 9 | 21 | 29 | 24 | 12 | 7 | 5 | 6 | 121 |
| C00 | 0 | 0 | 0 | 0 | 0 | 0 | 0 | 0 | 0 | 0 | 0 | 0 | 0 | 1 | 3 | 1 | 1 | 3 | 9 |
| C01 | 0 | 0 | 0 | 0 | 0 | 0 | 0 | 0 | 0 | 0 | 0 | 1 | 2 | 1 | 1 | 0 | 0 | 0 | 5 |
| C02 | 0 | 0 | 0 | 0 | 0 | 0 | 0 | 0 | 1 | 2 | 4 | 5 | 9 | 1 | 2 | 0 | 0 | 0 | 24 |
| C03 | 0 | 0 | 0 | 0 | 0 | 0 | 0 | 0 | 0 | 0 | 0 | 1 | 0 | 0 | 0 | 0 | 0 | 0 | 1 |
| C04 | 0 | 0 | 0 | 0 | 0 | 0 | 0 | 0 | 0 | 1 | 1 | 4 | 5 | 0 | 1 | 0 | 0 | 0 | 12 |
| C05 | 0 | 0 | 0 | 0 | 0 | 0 | 0 | 0 | 0 | 0 | 0 | 0 | 2 | 1 | 1 | 0 | 0 | 0 | 4 |
| C06 | 0 | 0 | 0 | 0 | 0 | 0 | 0 | 0 | 0 | 0 | 0 | 0 | 2 | 1 | 0 | 2 | 0 | 0 | 5 |
| C07 | 0 | 0 | 0 | 0 | 0 | 0 | 0 | 0 | 0 | 0 | 0 | 0 | 1 | 0 | 3 | 2 | 1 | 1 | 8 |
| C08 | 0 | 0 | 0 | 0 | 0 | 0 | 0 | 0 | 0 | 0 | 0 | 0 | 0 | 2 | 0 | 1 | 0 | 0 | 3 |
| C09 | 0 | 0 | 0 | 0 | 0 | 0 | 0 | 0 | 0 | 1 | 0 | 2 | 2 | 1 | 1 | 0 | 0 | 0 | 7 |
| C10 | 0 | 0 | 0 | 0 | 0 | 0 | 0 | 0 | 0 | 1 | 0 | 1 | 2 | 7 | 0 | 0 | 1 | 0 | 12 |
| C11 | 0 | 0 | 0 | 0 | 0 | 0 | 0 | 0 | 0 | 0 | 1 | 1 | 1 | 1 | 0 | 0 | 0 | 0 | 4 |
| C12 | 0 | 0 | 0 | 0 | 0 | 0 | 0 | 0 | 0 | 0 | 0 | 1 | 0 | 0 | 0 | 0 | 1 | 0 | 2 |
| C13 | 0 | 0 | 0 | 0 | 0 | 0 | 0 | 0 | 0 | 1 | 1 | 2 | 1 | 5 | 0 | 1 | 1 | 2 | 14 |
| C14 | 0 | 0 | 0 | 0 | 1 | 0 | 0 | 0 | 0 | 0 | 2 | 3 | 2 | 3 | 0 | 0 | 0 | 0 | 11 |
| C15-C26 | 0 | 0 | 0 | 0 | 0 | 1 | 1 | 3 | 10 | 21 | 37 | 75 | 117 | 159 | 129 | 98 | 106 | 75 | 832 |
| C15 | 0 | 0 | 0 | 0 | 0 | 0 | 0 | 1 | 1 | 4 | 4 | 8 | 11 | 12 | 7 | 4 | 2 | 4 | 58 |
| C16 | 0 | 0 | 0 | 0 | 0 | 1 | 0 | 0 | 2 | 6 | 8 | 14 | 20 | 28 | 23 | 13 | 18 | 13 | 146 |
| C17 | 0 | 0 | 0 | 0 | 0 | 0 | 0 | 0 | 1 | 0 | 0 | 3 | 1 | 3 | 0 | 0 | 1 | 0 | 9 |
| C18 | 0 | 0 | 0 | 0 | 0 | 0 | 1 | 1 | 2 | 5 | 6 | 14 | 23 | 41 | 33 | 29 | 47 | 21 | 223 |
| C19 | 0 | 0 | 0 | 0 | 0 | 0 | 0 | 0 | 0 | 0 | 2 | 0 | 5 | 5 | 2 | 5 | 3 | 7 | 29 |
| C20 | 0 | 0 | 0 | 0 | 0 | 0 | 0 | 0 | 1 | 2 | 4 | 10 | 20 | 28 | 23 | 16 | 19 | 12 | 135 |
| C21 | 0 | 0 | 0 | 0 | 0 | 0 | 0 | 0 | 0 | 0 | 0 | 1 | 0 | 2 | 0 | 1 | 0 | 0 | 4 |
| C22 | 0 | 0 | 0 | 0 | 0 | 0 | 0 | 1 | 2 | 1 | 3 | 5 | 14 | 10 | 12 | 9 | 5 | 6 | 68 |
| C23 | 0 | 0 | 0 | 0 | 0 | 0 | 0 | 0 | 0 | 0 | 0 | 1 | 1 | 2 | 1 | 0 | 0 | 0 | 5 |
| C24 | 0 | 0 | 0 | 0 | 0 | 0 | 0 | 0 | 0 | 0 | 1 | 1 | 2 | 3 | 3 | 4 | 1 | 0 | 15 |
| C25 | 0 | 0 | 0 | 0 | 0 | 0 | 0 | 0 | 1 | 2 | 8 | 15 | 18 | 24 | 23 | 15 | 9 | 11 | 126 |
| C26 | 0 | 0 | 0 | 0 | 0 | 0 | 0 | 0 | 0 | 1 | 1 | 3 | 2 | 1 | 2 | 2 | 1 | 1 | 14 |
| C30-C39 | 0 | 0 | 0 | 1 | 0 | 0 | 0 | 0 | 5 | 12 | 31 | 105 | 176 | 225 | 148 | 131 | 102 | 51 | 987 |

LUBELSKI REJESTR NOWOTWORÓW – WOJEWÓDZKIE BIURO REJESTRACJI

| ICD 10 | 00-04 | 05-09 | 10-14 | 15-19 | 20-24 | 25-29 | 30-34 | 35-39 | 40-44 | 45-49 | 50-54 | 55-59 | 60-64 | 65-69 | 70-74 | 75-79 | 80-84 | 85+ | Razem |
|----------------|----------|----------|----------|----------|----------|----------|----------|----------|----------|----------|-----------|-----------|-----------|-----------|-----------|-----------|-----------|-----------|------------|
| C30 | 0 | 0 | 0 | 0 | 0 | 0 | 0 | 0 | 0 | 0 | 0 | 0 | 1 | 0 | 0 | 0 | 0 | 0 | 1 |
| C31 | 0 | 0 | 0 | 0 | 0 | 0 | 0 | 0 | 0 | 0 | 0 | 0 | 1 | 1 | 0 | 0 | 0 | 0 | 2 |
| C32 | 0 | 0 | 0 | 0 | 0 | 0 | 0 | 0 | 2 | 2 | 4 | 10 | 21 | 12 | 8 | 6 | 3 | 2 | 70 |
| C33 | 0 | 0 | 0 | 0 | 0 | 0 | 0 | 0 | 0 | 0 | 0 | 0 | 0 | 0 | 0 | 0 | 0 | 0 | 0 |
| C34 | 0 | 0 | 0 | 0 | 0 | 0 | 0 | 0 | 3 | 10 | 27 | 94 | 152 | 212 | 140 | 124 | 97 | 49 | 908 |
| C37 | 0 | 0 | 0 | 0 | 0 | 0 | 0 | 0 | 0 | 0 | 0 | 0 | 0 | 0 | 0 | 0 | 0 | 0 | 0 |
| C38 | 0 | 0 | 0 | 1 | 0 | 0 | 0 | 0 | 0 | 0 | 0 | 1 | 1 | 0 | 0 | 1 | 1 | 0 | 5 |
| C39 | 0 | 0 | 0 | 0 | 0 | 0 | 0 | 0 | 0 | 0 | 0 | 0 | 0 | 0 | 0 | 0 | 1 | 0 | 1 |
| C40-C49 | 1 | 0 | 0 | 0 | 1 | 0 | 1 | 2 | 1 | 4 | 6 | 8 | 10 | 10 | 5 | 11 | 4 | 10 | 74 |
| C40 | 0 | 0 | 0 | 0 | 0 | 0 | 0 | 0 | 0 | 1 | 0 | 0 | 1 | 0 | 0 | 0 | 0 | 0 | 2 |
| C41 | 0 | 0 | 0 | 0 | 0 | 0 | 0 | 0 | 1 | 0 | 0 | 1 | 0 | 1 | 1 | 0 | 0 | 0 | 4 |
| C43 | 0 | 0 | 0 | 0 | 0 | 0 | 0 | 0 | 0 | 2 | 2 | 4 | 6 | 6 | 1 | 5 | 2 | 6 | 34 |
| C44 | 0 | 0 | 0 | 0 | 0 | 0 | 0 | 0 | 0 | 0 | 1 | 0 | 0 | 0 | 0 | 0 | 0 | 2 | 3 |
| C45 | 0 | 0 | 0 | 0 | 0 | 0 | 0 | 1 | 0 | 0 | 1 | 1 | 1 | 3 | 0 | 1 | 0 | 0 | 8 |
| C46 | 0 | 0 | 0 | 0 | 0 | 0 | 0 | 0 | 0 | 0 | 0 | 0 | 0 | 0 | 0 | 0 | 0 | 0 | 0 |
| C47 | 1 | 0 | 0 | 0 | 0 | 0 | 0 | 0 | 0 | 0 | 0 | 0 | 0 | 0 | 0 | 0 | 0 | 0 | 1 |
| C48 | 0 | 0 | 0 | 0 | 0 | 0 | 0 | 1 | 0 | 0 | 0 | 1 | 0 | 0 | 2 | 2 | 0 | 0 | 6 |
| C49 | 0 | 0 | 0 | 0 | 1 | 0 | 1 | 0 | 0 | 1 | 2 | 1 | 2 | 0 | 1 | 3 | 2 | 2 | 16 |
| C50 | 0 | 0 | 0 | 0 | 0 | 0 | 0 | 0 | 0 | 0 | 0 | 0 | 0 | 0 | 0 | 0 | 1 | 1 | 2 |
| C51-C58 | 0 | 0 | 0 | 0 | 0 | 0 | 0 | 0 | 0 | 0 | 0 | 0 | 0 | 0 | 0 | 0 | 0 | 0 | 0 |
| C51 | 0 | 0 | 0 | 0 | 0 | 0 | 0 | 0 | 0 | 0 | 0 | 0 | 0 | 0 | 0 | 0 | 0 | 0 | 0 |
| C52 | 0 | 0 | 0 | 0 | 0 | 0 | 0 | 0 | 0 | 0 | 0 | 0 | 0 | 0 | 0 | 0 | 0 | 0 | 0 |
| C53 | 0 | 0 | 0 | 0 | 0 | 0 | 0 | 0 | 0 | 0 | 0 | 0 | 0 | 0 | 0 | 0 | 0 | 0 | 0 |
| C54 | 0 | 0 | 0 | 0 | 0 | 0 | 0 | 0 | 0 | 0 | 0 | 0 | 0 | 0 | 0 | 0 | 0 | 0 | 0 |
| C55 | 0 | 0 | 0 | 0 | 0 | 0 | 0 | 0 | 0 | 0 | 0 | 0 | 0 | 0 | 0 | 0 | 0 | 0 | 0 |
| C56 | 0 | 0 | 0 | 0 | 0 | 0 | 0 | 0 | 0 | 0 | 0 | 0 | 0 | 0 | 0 | 0 | 0 | 0 | 0 |
| C57 | 0 | 0 | 0 | 0 | 0 | 0 | 0 | 0 | 0 | 0 | 0 | 0 | 0 | 0 | 0 | 0 | 0 | 0 | 0 |
| C58 | 0 | 0 | 0 | 0 | 0 | 0 | 0 | 0 | 0 | 0 | 0 | 0 | 0 | 0 | 0 | 0 | 0 | 0 | 0 |
| C60-C68 | 0 | 0 | 0 | 1 | 0 | 0 | 1 | 3 | 0 | 4 | 11 | 20 | 42 | 87 | 89 | 89 | 77 | 95 | 519 |
| C60 | 0 | 0 | 0 | 0 | 0 | 0 | 0 | 0 | 0 | 0 | 1 | 0 | 2 | 2 | 2 | 0 | 0 | 2 | 9 |
| C61 | 0 | 0 | 0 | 0 | 0 | 0 | 0 | 0 | 0 | 1 | 3 | 6 | 15 | 42 | 43 | 57 | 51 | 62 | 280 |
| C62 | 0 | 0 | 0 | 0 | 0 | 0 | 1 | 2 | 0 | 0 | 1 | 0 | 0 | 0 | 1 | 1 | 1 | 0 | 7 |
| C63 | 0 | 0 | 0 | 0 | 0 | 0 | 0 | 0 | 0 | 0 | 0 | 0 | 0 | 0 | 1 | 0 | 0 | 0 | 1 |
| C64 | 0 | 0 | 0 | 1 | 0 | 0 | 0 | 1 | 0 | 3 | 2 | 8 | 11 | 19 | 12 | 10 | 5 | 5 | 77 |

LUBELSKI REJESTR NOWOTWORÓW – WOJEWÓDZKIE BIURO REJESTRACJI

| ICD 10 | 00-04 | 05-09 | 10-14 | 15-19 | 20-24 | 25-29 | 30-34 | 35-39 | 40-44 | 45-49 | 50-54 | 55-59 | 60-64 | 65-69 | 70-74 | 75-79 | 80-84 | 85+ | Razem |
|----------------|----------|----------|----------|----------|----------|----------|----------|----------|----------|----------|----------|-----------|-----------|-----------|-----------|-----------|-----------|-----------|------------|
| C65 | 0 | 0 | 0 | 0 | 0 | 0 | 0 | 0 | 0 | 0 | 0 | 0 | 1 | 1 | 2 | 1 | 0 | 0 | 5 |
| C66 | 0 | 0 | 0 | 0 | 0 | 0 | 0 | 0 | 0 | 0 | 0 | 0 | 1 | 0 | 0 | 0 | 0 | 1 | 2 |
| C67 | 0 | 0 | 0 | 0 | 0 | 0 | 0 | 0 | 0 | 0 | 4 | 6 | 12 | 23 | 28 | 20 | 20 | 24 | 137 |
| C68 | 0 | 0 | 0 | 0 | 0 | 0 | 0 | 0 | 0 | 0 | 0 | 0 | 0 | 0 | 0 | 0 | 0 | 1 | 1 |
| C69-C72 | 0 | 1 | 0 | 0 | 1 | 0 | 0 | 4 | 2 | 9 | 9 | 8 | 16 | 15 | 12 | 13 | 11 | 7 | 108 |
| C69 | 0 | 0 | 0 | 0 | 0 | 0 | 0 | 0 | 0 | 0 | 0 | 0 | 1 | 0 | 0 | 0 | 1 | 0 | 2 |
| C70 | 0 | 0 | 0 | 0 | 0 | 0 | 0 | 0 | 0 | 0 | 0 | 1 | 0 | 0 | 0 | 1 | 0 | 0 | 2 |
| C71 | 0 | 1 | 0 | 0 | 1 | 0 | 0 | 4 | 2 | 9 | 9 | 6 | 14 | 15 | 12 | 12 | 10 | 7 | 102 |
| C72 | 0 | 0 | 0 | 0 | 0 | 0 | 0 | 0 | 0 | 0 | 0 | 1 | 1 | 0 | 0 | 0 | 0 | 0 | 2 |
| C73-C75 | 1 | 0 | 0 | 0 | 0 | 0 | 0 | 0 | 2 | 1 | 2 | 1 | 0 | 1 | 1 | 2 | 0 | 0 | 11 |
| C73 | 0 | 0 | 0 | 0 | 0 | 0 | 0 | 0 | 1 | 1 | 2 | 1 | 0 | 1 | 0 | 2 | 0 | 0 | 8 |
| C74 | 1 | 0 | 0 | 0 | 0 | 0 | 0 | 0 | 1 | 0 | 0 | 0 | 0 | 0 | 1 | 0 | 0 | 0 | 3 |
| C75 | 0 | 0 | 0 | 0 | 0 | 0 | 0 | 0 | 0 | 0 | 0 | 0 | 0 | 0 | 0 | 0 | 0 | 0 | 0 |
| C76-C80 | 0 | 0 | 0 | 0 | 0 | 0 | 0 | 0 | 2 | 5 | 4 | 13 | 23 | 16 | 14 | 16 | 13 | 13 | 119 |
| C76 | 0 | 0 | 0 | 0 | 0 | 0 | 0 | 0 | 2 | 4 | 1 | 9 | 13 | 9 | 8 | 6 | 8 | 10 | 70 |
| C77 | 0 | 0 | 0 | 0 | 0 | 0 | 0 | 0 | 0 | 0 | 0 | 0 | 0 | 0 | 0 | 0 | 0 | 0 | 0 |
| C78 | 0 | 0 | 0 | 0 | 0 | 0 | 0 | 0 | 0 | 0 | 0 | 0 | 0 | 0 | 0 | 0 | 0 | 0 | 0 |
| C79 | 0 | 0 | 0 | 0 | 0 | 0 | 0 | 0 | 0 | 0 | 0 | 0 | 0 | 0 | 0 | 0 | 0 | 0 | 0 |
| C80 | 0 | 0 | 0 | 0 | 0 | 0 | 0 | 0 | 0 | 1 | 3 | 4 | 10 | 7 | 6 | 10 | 5 | 3 | 49 |
| C81-C88 | 0 | 0 | 0 | 0 | 2 | 0 | 0 | 0 | 0 | 2 | 2 | 4 | 11 | 5 | 8 | 6 | 11 | 3 | 54 |
| C81 | 0 | 0 | 0 | 0 | 1 | 0 | 0 | 0 | 0 | 1 | 0 | 0 | 0 | 0 | 3 | 1 | 0 | 0 | 6 |
| C82 | 0 | 0 | 0 | 0 | 0 | 0 | 0 | 0 | 0 | 0 | 0 | 0 | 0 | 0 | 0 | 1 | 0 | 0 | 1 |
| C83 | 0 | 0 | 0 | 0 | 1 | 0 | 0 | 0 | 0 | 0 | 1 | 2 | 6 | 1 | 3 | 1 | 4 | 1 | 20 |
| C84 | 0 | 0 | 0 | 0 | 0 | 0 | 0 | 0 | 0 | 1 | 1 | 0 | 1 | 1 | 0 | 0 | 1 | 0 | 5 |
| C85 | 0 | 0 | 0 | 0 | 0 | 0 | 0 | 0 | 0 | 0 | 0 | 2 | 4 | 3 | 1 | 3 | 6 | 2 | 21 |
| C88 | 0 | 0 | 0 | 0 | 0 | 0 | 0 | 0 | 0 | 0 | 0 | 0 | 0 | 0 | 1 | 0 | 0 | 0 | 1 |
| C90-C96 | 0 | 1 | 0 | 1 | 0 | 0 | 1 | 3 | 3 | 1 | 5 | 7 | 15 | 18 | 20 | 14 | 14 | 12 | 115 |
| C90 | 0 | 0 | 0 | 0 | 0 | 0 | 0 | 0 | 0 | 1 | 1 | 3 | 5 | 8 | 5 | 7 | 3 | 3 | 36 |
| C91 | 0 | 1 | 0 | 0 | 0 | 0 | 1 | 1 | 1 | 0 | 0 | 2 | 3 | 4 | 7 | 5 | 3 | 6 | 34 |
| C92 | 0 | 0 | 0 | 1 | 0 | 0 | 0 | 2 | 2 | 0 | 4 | 2 | 7 | 4 | 7 | 2 | 8 | 2 | 41 |
| C93 | 0 | 0 | 0 | 0 | 0 | 0 | 0 | 0 | 0 | 0 | 0 | 0 | 0 | 0 | 1 | 0 | 0 | 0 | 1 |
| C94 | 0 | 0 | 0 | 0 | 0 | 0 | 0 | 0 | 0 | 0 | 0 | 0 | 0 | 0 | 0 | 0 | 0 | 0 | 0 |
| C95 | 0 | 0 | 0 | 0 | 0 | 0 | 0 | 0 | 0 | 0 | 0 | 0 | 0 | 0 | 0 | 0 | 0 | 0 | 0 |
| C96 | 0 | 0 | 0 | 0 | 0 | 0 | 0 | 0 | 0 | 0 | 0 | 0 | 0 | 2 | 0 | 0 | 0 | 1 | 3 |

LUBELSKI REJESTR NOWOTWORÓW – WOJEWÓDZKIE BIURO REJESTRACJI

| ICD 10 | 00-04 | 05-09 | 10-14 | 15-19 | 20-24 | 25-29 | 30-34 | 35-39 | 40-44 | 45-49 | 50-54 | 55-59 | 60-64 | 65-69 | 70-74 | 75-79 | 80-84 | 85+ | Razem | |
|----------------|----------|----------|----------|----------|----------|----------|----------|-----------|-----------|-----------|------------|------------|------------|------------|------------|------------|------------|------------|-------------|----------|
| C97 | 0 | 0 | 0 | 0 | 0 | 0 | 0 | 0 | 0 | 0 | 0 | 0 | 0 | 0 | 0 | 0 | 0 | 0 | 0 | 0 |
| D00-D09 | 0 | 0 | 0 | 0 | 0 | 0 | 0 | 0 | 0 | 0 | 0 | 0 | 0 | 0 | 0 | 0 | 0 | 0 | 0 | 0 |
| D00 | 0 | 0 | 0 | 0 | 0 | 0 | 0 | 0 | 0 | 0 | 0 | 0 | 0 | 0 | 0 | 0 | 0 | 0 | 0 | 0 |
| D01 | 0 | 0 | 0 | 0 | 0 | 0 | 0 | 0 | 0 | 0 | 0 | 0 | 0 | 0 | 0 | 0 | 0 | 0 | 0 | 0 |
| D02 | 0 | 0 | 0 | 0 | 0 | 0 | 0 | 0 | 0 | 0 | 0 | 0 | 0 | 0 | 0 | 0 | 0 | 0 | 0 | 0 |
| D03 | 0 | 0 | 0 | 0 | 0 | 0 | 0 | 0 | 0 | 0 | 0 | 0 | 0 | 0 | 0 | 0 | 0 | 0 | 0 | 0 |
| D04 | 0 | 0 | 0 | 0 | 0 | 0 | 0 | 0 | 0 | 0 | 0 | 0 | 0 | 0 | 0 | 0 | 0 | 0 | 0 | 0 |
| D05 | 0 | 0 | 0 | 0 | 0 | 0 | 0 | 0 | 0 | 0 | 0 | 0 | 0 | 0 | 0 | 0 | 0 | 0 | 0 | 0 |
| D06 | 0 | 0 | 0 | 0 | 0 | 0 | 0 | 0 | 0 | 0 | 0 | 0 | 0 | 0 | 0 | 0 | 0 | 0 | 0 | 0 |
| D07 | 0 | 0 | 0 | 0 | 0 | 0 | 0 | 0 | 0 | 0 | 0 | 0 | 0 | 0 | 0 | 0 | 0 | 0 | 0 | 0 |
| D09 | 0 | 0 | 0 | 0 | 0 | 0 | 0 | 0 | 0 | 0 | 0 | 0 | 0 | 0 | 0 | 0 | 0 | 0 | 0 | 0 |
| Ogółem | 2 | 2 | 0 | 3 | 5 | 1 | 4 | 15 | 26 | 65 | 116 | 262 | 439 | 560 | 438 | 387 | 344 | 273 | 2942 | |

**Tabela 8B: Liczba zgonów na nowotwory złośliwe u kobiet w województwie lubelskim w 2017r.,
z podziałem na 5-letnie grupy wiekowe**

Table 8B: Deaths from malignant neoplasm in Lublin Region, 5 year age groups, females, 2017

| ICD 10 | 00-04 | 05-09 | 10-14 | 15-19 | 20-24 | 25-29 | 30-34 | 35-39 | 40-44 | 45-49 | 50-54 | 55-59 | 60-64 | 65-69 | 70-74 | 75-79 | 80-84 | 85+ | Razem |
|----------------|----------|----------|----------|----------|----------|----------|----------|----------|----------|----------|-----------|-----------|-----------|-----------|-----------|-----------|------------|------------|------------|
| C00-C14 | 0 | 0 | 0 | 0 | 0 | 0 | 0 | 0 | 1 | 0 | 1 | 2 | 4 | 4 | 1 | 1 | 1 | 6 | 21 |
| C00 | 0 | 0 | 0 | 0 | 0 | 0 | 0 | 0 | 0 | 0 | 0 | 0 | 0 | 0 | 0 | 0 | 0 | 0 | 0 |
| C01 | 0 | 0 | 0 | 0 | 0 | 0 | 0 | 0 | 0 | 0 | 0 | 1 | 0 | 0 | 0 | 0 | 0 | 0 | 1 |
| C02 | 0 | 0 | 0 | 0 | 0 | 0 | 0 | 0 | 0 | 0 | 0 | 0 | 0 | 0 | 0 | 0 | 0 | 0 | 0 |
| C03 | 0 | 0 | 0 | 0 | 0 | 0 | 0 | 0 | 0 | 0 | 0 | 0 | 0 | 0 | 0 | 0 | 0 | 0 | 0 |
| C04 | 0 | 0 | 0 | 0 | 0 | 0 | 0 | 0 | 1 | 0 | 0 | 0 | 1 | 0 | 0 | 0 | 0 | 0 | 2 |
| C05 | 0 | 0 | 0 | 0 | 0 | 0 | 0 | 0 | 0 | 0 | 0 | 1 | 2 | 0 | 0 | 0 | 0 | 1 | 4 |
| C06 | 0 | 0 | 0 | 0 | 0 | 0 | 0 | 0 | 0 | 0 | 0 | 0 | 0 | 2 | 0 | 1 | 0 | 3 | 6 |
| C07 | 0 | 0 | 0 | 0 | 0 | 0 | 0 | 0 | 0 | 0 | 0 | 0 | 0 | 0 | 0 | 0 | 1 | 1 | 2 |
| C08 | 0 | 0 | 0 | 0 | 0 | 0 | 0 | 0 | 0 | 0 | 0 | 0 | 0 | 0 | 0 | 0 | 0 | 1 | 1 |
| C09 | 0 | 0 | 0 | 0 | 0 | 0 | 0 | 0 | 0 | 0 | 0 | 0 | 1 | 0 | 0 | 0 | 0 | 0 | 1 |
| C10 | 0 | 0 | 0 | 0 | 0 | 0 | 0 | 0 | 0 | 0 | 0 | 0 | 0 | 1 | 0 | 0 | 0 | 0 | 1 |
| C11 | 0 | 0 | 0 | 0 | 0 | 0 | 0 | 0 | 0 | 0 | 0 | 0 | 0 | 0 | 0 | 0 | 0 | 0 | 0 |
| C12 | 0 | 0 | 0 | 0 | 0 | 0 | 0 | 0 | 0 | 0 | 0 | 0 | 0 | 0 | 0 | 0 | 0 | 0 | 0 |
| C13 | 0 | 0 | 0 | 0 | 0 | 0 | 0 | 0 | 0 | 0 | 1 | 0 | 0 | 1 | 1 | 0 | 0 | 0 | 3 |
| C14 | 0 | 0 | 0 | 0 | 0 | 0 | 0 | 0 | 0 | 0 | 0 | 0 | 0 | 0 | 0 | 0 | 0 | 0 | 0 |
| C15-C26 | 0 | 1 | 0 | 0 | 0 | 0 | 0 | 1 | 4 | 8 | 17 | 37 | 69 | 90 | 74 | 85 | 113 | 120 | 619 |
| C15 | 0 | 0 | 0 | 0 | 0 | 0 | 0 | 0 | 0 | 0 | 0 | 1 | 0 | 2 | 0 | 0 | 3 | 1 | 7 |
| C16 | 0 | 0 | 0 | 0 | 0 | 0 | 0 | 0 | 2 | 1 | 3 | 6 | 9 | 13 | 7 | 16 | 13 | 16 | 86 |
| C17 | 0 | 0 | 0 | 0 | 0 | 0 | 0 | 0 | 0 | 0 | 0 | 0 | 1 | 2 | 1 | 2 | 1 | 1 | 8 |
| C18 | 0 | 0 | 0 | 0 | 0 | 0 | 0 | 0 | 0 | 1 | 4 | 9 | 19 | 29 | 32 | 22 | 35 | 40 | 191 |
| C19 | 0 | 0 | 0 | 0 | 0 | 0 | 0 | 0 | 0 | 0 | 0 | 0 | 1 | 3 | 1 | 2 | 1 | 4 | 12 |
| C20 | 0 | 0 | 0 | 0 | 0 | 0 | 0 | 0 | 1 | 2 | 3 | 8 | 5 | 11 | 7 | 7 | 15 | 19 | 78 |
| C21 | 0 | 0 | 0 | 0 | 0 | 0 | 0 | 0 | 0 | 0 | 2 | 2 | 0 | 0 | 0 | 1 | 3 | 0 | 8 |
| C22 | 0 | 1 | 0 | 0 | 0 | 0 | 0 | 1 | 0 | 1 | 0 | 2 | 3 | 6 | 6 | 5 | 8 | 5 | 38 |
| C23 | 0 | 0 | 0 | 0 | 0 | 0 | 0 | 0 | 0 | 0 | 2 | 2 | 5 | 3 | 3 | 7 | 5 | 4 | 31 |
| C24 | 0 | 0 | 0 | 0 | 0 | 0 | 0 | 0 | 1 | 0 | 1 | 1 | 1 | 3 | 3 | 0 | 2 | 4 | 16 |
| C25 | 0 | 0 | 0 | 0 | 0 | 0 | 0 | 0 | 0 | 2 | 1 | 6 | 22 | 15 | 13 | 22 | 25 | 22 | 128 |
| C26 | 0 | 0 | 0 | 0 | 0 | 0 | 0 | 0 | 0 | 1 | 1 | 0 | 3 | 3 | 1 | 1 | 2 | 4 | 16 |
| C30-C39 | 0 | 0 | 0 | 0 | 0 | 0 | 0 | 0 | 3 | 8 | 16 | 31 | 73 | 85 | 47 | 40 | 35 | 40 | 378 |

LUBELSKI REJESTR NOWOTWORÓW – WOJEWÓDZKIE BIURO REJESTRACJI

| ICD 10 | 00-04 | 05-09 | 10-14 | 15-19 | 20-24 | 25-29 | 30-34 | 35-39 | 40-44 | 45-49 | 50-54 | 55-59 | 60-64 | 65-69 | 70-74 | 75-79 | 80-84 | 85+ | Razem |
|----------------|----------|----------|----------|----------|----------|----------|----------|----------|----------|-----------|-----------|-----------|-----------|-----------|-----------|-----------|-----------|-----------|------------|
| C30 | 0 | 0 | 0 | 0 | 0 | 0 | 0 | 0 | 0 | 0 | 0 | 0 | 0 | 1 | 0 | 0 | 0 | 1 | 2 |
| C31 | 0 | 0 | 0 | 0 | 0 | 0 | 0 | 0 | 0 | 0 | 0 | 0 | 0 | 0 | 0 | 0 | 0 | 2 | 2 |
| C32 | 0 | 0 | 0 | 0 | 0 | 0 | 0 | 0 | 1 | 0 | 0 | 1 | 2 | 0 | 1 | 1 | 1 | 0 | 7 |
| C33 | 0 | 0 | 0 | 0 | 0 | 0 | 0 | 0 | 0 | 0 | 0 | 0 | 1 | 1 | 0 | 0 | 0 | 0 | 2 |
| C34 | 0 | 0 | 0 | 0 | 0 | 0 | 0 | 0 | 2 | 8 | 16 | 30 | 69 | 83 | 46 | 39 | 32 | 37 | 362 |
| C37 | 0 | 0 | 0 | 0 | 0 | 0 | 0 | 0 | 0 | 0 | 0 | 0 | 1 | 0 | 0 | 0 | 0 | 0 | 1 |
| C38 | 0 | 0 | 0 | 0 | 0 | 0 | 0 | 0 | 0 | 0 | 0 | 0 | 0 | 0 | 0 | 0 | 1 | 0 | 1 |
| C39 | 0 | 0 | 0 | 0 | 0 | 0 | 0 | 0 | 0 | 0 | 0 | 0 | 0 | 0 | 0 | 0 | 1 | 0 | 1 |
| C40-C49 | 0 | 0 | 0 | 0 | 1 | 0 | 0 | 1 | 3 | 0 | 2 | 6 | 7 | 7 | 4 | 6 | 8 | 20 | 65 |
| C40 | 0 | 0 | 0 | 0 | 0 | 0 | 0 | 0 | 0 | 0 | 0 | 0 | 1 | 0 | 0 | 0 | 0 | 0 | 1 |
| C41 | 0 | 0 | 0 | 0 | 1 | 0 | 0 | 0 | 0 | 0 | 0 | 0 | 0 | 0 | 0 | 0 | 0 | 2 | 3 |
| C43 | 0 | 0 | 0 | 0 | 0 | 0 | 0 | 0 | 2 | 0 | 1 | 1 | 4 | 2 | 4 | 6 | 7 | 16 | 43 |
| C44 | 0 | 0 | 0 | 0 | 0 | 0 | 0 | 0 | 0 | 0 | 0 | 0 | 0 | 0 | 0 | 0 | 0 | 1 | 1 |
| C45 | 0 | 0 | 0 | 0 | 0 | 0 | 0 | 0 | 0 | 0 | 0 | 0 | 2 | 2 | 0 | 0 | 0 | 0 | 4 |
| C46 | 0 | 0 | 0 | 0 | 0 | 0 | 0 | 0 | 0 | 0 | 0 | 1 | 0 | 0 | 0 | 0 | 0 | 0 | 1 |
| C47 | 0 | 0 | 0 | 0 | 0 | 0 | 0 | 0 | 0 | 0 | 0 | 0 | 0 | 0 | 0 | 0 | 0 | 0 | 0 |
| C48 | 0 | 0 | 0 | 0 | 0 | 0 | 0 | 0 | 1 | 0 | 1 | 2 | 0 | 1 | 0 | 0 | 1 | 0 | 6 |
| C49 | 0 | 0 | 0 | 0 | 0 | 0 | 0 | 1 | 0 | 0 | 0 | 2 | 0 | 2 | 0 | 0 | 0 | 1 | 6 |
| C50 | 0 | 0 | 0 | 0 | 0 | 1 | 2 | 4 | 19 | 14 | 16 | 30 | 31 | 54 | 37 | 31 | 32 | 50 | 321 |
| C51-C58 | 0 | 0 | 0 | 1 | 0 | 0 | 3 | 5 | 6 | 10 | 16 | 38 | 38 | 57 | 44 | 40 | 45 | 39 | 342 |
| C51 | 0 | 0 | 0 | 0 | 0 | 0 | 0 | 0 | 0 | 1 | 0 | 3 | 1 | 2 | 5 | 2 | 7 | 4 | 25 |
| C52 | 0 | 0 | 0 | 0 | 0 | 0 | 0 | 0 | 0 | 0 | 0 | 0 | 1 | 2 | 0 | 0 | 0 | 0 | 3 |
| C53 | 0 | 0 | 0 | 1 | 0 | 0 | 3 | 2 | 1 | 3 | 5 | 8 | 15 | 14 | 9 | 9 | 5 | 8 | 83 |
| C54 | 0 | 0 | 0 | 0 | 0 | 0 | 0 | 0 | 0 | 2 | 3 | 9 | 8 | 15 | 11 | 10 | 13 | 18 | 89 |
| C55 | 0 | 0 | 0 | 0 | 0 | 0 | 0 | 0 | 0 | 0 | 0 | 0 | 0 | 1 | 0 | 0 | 1 | 2 | 4 |
| C56 | 0 | 0 | 0 | 0 | 0 | 0 | 0 | 3 | 5 | 4 | 8 | 18 | 11 | 22 | 18 | 18 | 18 | 6 | 131 |
| C57 | 0 | 0 | 0 | 0 | 0 | 0 | 0 | 0 | 0 | 0 | 0 | 0 | 2 | 1 | 1 | 1 | 1 | 1 | 7 |
| C58 | 0 | 0 | 0 | 0 | 0 | 0 | 0 | 0 | 0 | 0 | 0 | 0 | 0 | 0 | 0 | 0 | 0 | 0 | 0 |
| C60-C68 | 0 | 0 | 0 | 0 | 0 | 0 | 0 | 0 | 1 | 0 | 3 | 5 | 4 | 19 | 10 | 15 | 17 | 18 | 92 |
| C60 | 0 | 0 | 0 | 0 | 0 | 0 | 0 | 0 | 0 | 0 | 0 | 0 | 0 | 0 | 0 | 0 | 0 | 0 | 0 |
| C61 | 0 | 0 | 0 | 0 | 0 | 0 | 0 | 0 | 0 | 0 | 0 | 0 | 0 | 0 | 0 | 0 | 0 | 0 | 0 |
| C62 | 0 | 0 | 0 | 0 | 0 | 0 | 0 | 0 | 0 | 0 | 0 | 0 | 0 | 0 | 0 | 0 | 0 | 0 | 0 |
| C63 | 0 | 0 | 0 | 0 | 0 | 0 | 0 | 0 | 0 | 0 | 0 | 0 | 0 | 0 | 0 | 0 | 0 | 0 | 0 |
| C64 | 0 | 0 | 0 | 0 | 0 | 0 | 0 | 0 | 1 | 0 | 1 | 5 | 4 | 9 | 6 | 6 | 10 | 6 | 48 |

LUBELSKI REJESTR NOWOTWORÓW – WOJEWÓDZKIE BIURO REJESTRACJI

| ICD 10 | 00-04 | 05-09 | 10-14 | 15-19 | 20-24 | 25-29 | 30-34 | 35-39 | 40-44 | 45-49 | 50-54 | 55-59 | 60-64 | 65-69 | 70-74 | 75-79 | 80-84 | 85+ | Razem |
|----------------|----------|----------|----------|----------|----------|----------|----------|----------|----------|----------|----------|-----------|----------|-----------|-----------|-----------|-----------|-----------|------------|
| C65 | 0 | 0 | 0 | 0 | 0 | 0 | 0 | 0 | 0 | 0 | 1 | 0 | 0 | 0 | 0 | 0 | 0 | 1 | 2 |
| C66 | 0 | 0 | 0 | 0 | 0 | 0 | 0 | 0 | 0 | 0 | 0 | 0 | 0 | 1 | 0 | 0 | 0 | 0 | 1 |
| C67 | 0 | 0 | 0 | 0 | 0 | 0 | 0 | 0 | 0 | 0 | 1 | 0 | 0 | 9 | 3 | 7 | 6 | 9 | 35 |
| C68 | 0 | 0 | 0 | 0 | 0 | 0 | 0 | 0 | 0 | 0 | 0 | 0 | 0 | 0 | 1 | 2 | 1 | 2 | 6 |
| C69-C72 | 0 | 2 | 0 | 2 | 1 | 0 | 1 | 1 | 1 | 3 | 5 | 10 | 9 | 13 | 11 | 8 | 10 | 7 | 84 |
| C69 | 0 | 0 | 0 | 0 | 0 | 0 | 0 | 0 | 0 | 0 | 0 | 0 | 1 | 0 | 0 | 1 | 0 | 1 | 3 |
| C70 | 0 | 0 | 0 | 0 | 0 | 0 | 0 | 0 | 0 | 0 | 1 | 0 | 0 | 0 | 0 | 0 | 2 | 0 | 3 |
| C71 | 0 | 2 | 0 | 2 | 1 | 0 | 1 | 1 | 1 | 3 | 4 | 10 | 7 | 13 | 11 | 7 | 7 | 6 | 76 |
| C72 | 0 | 0 | 0 | 0 | 0 | 0 | 0 | 0 | 0 | 0 | 0 | 0 | 1 | 0 | 0 | 0 | 1 | 0 | 2 |
| C73-C75 | 0 | 1 | 0 | 0 | 0 | 0 | 0 | 0 | 0 | 1 | 0 | 0 | 3 | 1 | 3 | 1 | 1 | 5 | 16 |
| C73 | 0 | 0 | 0 | 0 | 0 | 0 | 0 | 0 | 0 | 1 | 0 | 0 | 1 | 1 | 3 | 1 | 1 | 5 | 13 |
| C74 | 0 | 1 | 0 | 0 | 0 | 0 | 0 | 0 | 0 | 0 | 0 | 0 | 1 | 0 | 0 | 0 | 0 | 0 | 2 |
| C75 | 0 | 0 | 0 | 0 | 0 | 0 | 0 | 0 | 0 | 0 | 0 | 0 | 1 | 0 | 0 | 0 | 0 | 0 | 1 |
| C76-C80 | 0 | 0 | 0 | 0 | 0 | 0 | 1 | 0 | 0 | 4 | 2 | 6 | 8 | 14 | 12 | 16 | 25 | 47 | 135 |
| C76 | 0 | 0 | 0 | 0 | 0 | 0 | 0 | 0 | 0 | 3 | 1 | 3 | 4 | 8 | 6 | 11 | 15 | 29 | 80 |
| C77 | 0 | 0 | 0 | 0 | 0 | 0 | 0 | 0 | 0 | 0 | 0 | 0 | 0 | 0 | 0 | 0 | 0 | 0 | 0 |
| C78 | 0 | 0 | 0 | 0 | 0 | 0 | 0 | 0 | 0 | 0 | 0 | 0 | 0 | 0 | 0 | 0 | 0 | 0 | 0 |
| C79 | 0 | 0 | 0 | 0 | 0 | 0 | 0 | 0 | 0 | 0 | 0 | 0 | 0 | 0 | 0 | 0 | 0 | 0 | 0 |
| C80 | 0 | 0 | 0 | 0 | 0 | 0 | 1 | 0 | 0 | 1 | 1 | 3 | 4 | 6 | 6 | 5 | 10 | 18 | 55 |
| C81-C88 | 0 | 0 | 0 | 0 | 1 | 0 | 0 | 0 | 3 | 0 | 4 | 1 | 3 | 8 | 9 | 8 | 5 | 8 | 50 |
| C81 | 0 | 0 | 0 | 0 | 1 | 0 | 0 | 0 | 1 | 0 | 0 | 0 | 0 | 0 | 0 | 1 | 0 | 0 | 3 |
| C82 | 0 | 0 | 0 | 0 | 0 | 0 | 0 | 0 | 0 | 0 | 0 | 0 | 0 | 0 | 0 | 0 | 1 | 1 | 2 |
| C83 | 0 | 0 | 0 | 0 | 0 | 0 | 0 | 0 | 0 | 0 | 2 | 0 | 1 | 2 | 7 | 1 | 2 | 3 | 18 |
| C84 | 0 | 0 | 0 | 0 | 0 | 0 | 0 | 0 | 0 | 0 | 0 | 1 | 0 | 0 | 0 | 0 | 0 | 0 | 1 |
| C85 | 0 | 0 | 0 | 0 | 0 | 0 | 0 | 0 | 2 | 0 | 1 | 0 | 2 | 6 | 2 | 6 | 2 | 4 | 25 |
| C88 | 0 | 0 | 0 | 0 | 0 | 0 | 0 | 0 | 0 | 0 | 1 | 0 | 0 | 0 | 0 | 0 | 0 | 0 | 1 |
| C90-C96 | 0 | 0 | 0 | 0 | 0 | 1 | 0 | 0 | 0 | 4 | 3 | 5 | 7 | 16 | 23 | 13 | 20 | 14 | 106 |
| C90 | 0 | 0 | 0 | 0 | 0 | 0 | 0 | 0 | 0 | 2 | 1 | 2 | 3 | 10 | 12 | 6 | 5 | 6 | 47 |
| C91 | 0 | 0 | 0 | 0 | 0 | 0 | 0 | 0 | 0 | 1 | 0 | 0 | 1 | 1 | 5 | 1 | 9 | 2 | 20 |
| C92 | 0 | 0 | 0 | 0 | 0 | 1 | 0 | 0 | 0 | 1 | 2 | 3 | 3 | 5 | 5 | 5 | 4 | 4 | 33 |
| C93 | 0 | 0 | 0 | 0 | 0 | 0 | 0 | 0 | 0 | 0 | 0 | 0 | 0 | 0 | 0 | 0 | 1 | 0 | 1 |
| C94 | 0 | 0 | 0 | 0 | 0 | 0 | 0 | 0 | 0 | 0 | 0 | 0 | 0 | 0 | 1 | 0 | 0 | 0 | 1 |
| C95 | 0 | 0 | 0 | 0 | 0 | 0 | 0 | 0 | 0 | 0 | 0 | 0 | 0 | 0 | 0 | 0 | 1 | 1 | 2 |
| C96 | 0 | 0 | 0 | 0 | 0 | 0 | 0 | 0 | 0 | 0 | 0 | 0 | 0 | 0 | 0 | 1 | 0 | 1 | 2 |

LUBELSKI REJESTR NOWOTWORÓW – WOJEWÓDZKIE BIURO REJESTRACJI

| ICD 10 | 00-04 | 05-09 | 10-14 | 15-19 | 20-24 | 25-29 | 30-34 | 35-39 | 40-44 | 45-49 | 50-54 | 55-59 | 60-64 | 65-69 | 70-74 | 75-79 | 80-84 | 85+ | Razem | |
|---------|----------|----------|----------|----------|----------|----------|----------|-----------|-----------|-----------|-----------|------------|------------|------------|------------|------------|------------|------------|-------------|----------|
| C97 | 0 | 0 | 0 | 0 | 0 | 0 | 0 | 0 | 0 | 0 | 0 | 0 | 0 | 0 | 0 | 0 | 0 | 0 | 0 | 0 |
| D00-D09 | 0 | 0 | 0 | 0 | 0 | 0 | 0 | 0 | 0 | 0 | 0 | 0 | 0 | 0 | 0 | 0 | 0 | 0 | 0 | 0 |
| D00 | 0 | 0 | 0 | 0 | 0 | 0 | 0 | 0 | 0 | 0 | 0 | 0 | 0 | 0 | 0 | 0 | 0 | 0 | 0 | 0 |
| D01 | 0 | 0 | 0 | 0 | 0 | 0 | 0 | 0 | 0 | 0 | 0 | 0 | 0 | 0 | 0 | 0 | 0 | 0 | 0 | 0 |
| D02 | 0 | 0 | 0 | 0 | 0 | 0 | 0 | 0 | 0 | 0 | 0 | 0 | 0 | 0 | 0 | 0 | 0 | 0 | 0 | 0 |
| D03 | 0 | 0 | 0 | 0 | 0 | 0 | 0 | 0 | 0 | 0 | 0 | 0 | 0 | 0 | 0 | 0 | 0 | 0 | 0 | 0 |
| D04 | 0 | 0 | 0 | 0 | 0 | 0 | 0 | 0 | 0 | 0 | 0 | 0 | 0 | 0 | 0 | 0 | 0 | 0 | 0 | 0 |
| D05 | 0 | 0 | 0 | 0 | 0 | 0 | 0 | 0 | 0 | 0 | 0 | 0 | 0 | 0 | 0 | 0 | 0 | 0 | 0 | 0 |
| D06 | 0 | 0 | 0 | 0 | 0 | 0 | 0 | 0 | 0 | 0 | 0 | 0 | 0 | 0 | 0 | 0 | 0 | 0 | 0 | 0 |
| D07 | 0 | 0 | 0 | 0 | 0 | 0 | 0 | 0 | 0 | 0 | 0 | 0 | 0 | 0 | 0 | 0 | 0 | 0 | 0 | 0 |
| D09 | 0 | 0 | 0 | 0 | 0 | 0 | 0 | 0 | 0 | 0 | 0 | 0 | 0 | 0 | 0 | 0 | 0 | 0 | 0 | 0 |
| Ogółem | 0 | 4 | 0 | 3 | 3 | 2 | 7 | 12 | 41 | 52 | 85 | 171 | 256 | 368 | 275 | 264 | 312 | 374 | 2229 | |

Tabela 9A: Surowe współczynniki umieralności na nowotwory złośliwe wśród mężczyzn w województwie lubelskim w 2017r. z podziałem na 5-letnie grupy wiekowe, w przeliczeniu na 100 tys. mężczyzn

Table 9A: Crude cancer mortality rates per 100 000 males, 5 year age groups, Lublin Region, 2017

| ICD 10 | 00-04 | 05-09 | 10-14 | 15-19 | 20-24 | 25-29 | 30-34 | 35-39 | 40-44 | 45-49 | 50-54 | 55-59 | 60-64 | 65-69 | 70-74 | 75-79 | 80-84 | 85+ | Ogółem | |
|----------------|------------|------------|------------|------------|------------|------------|------------|------------|-------------|-------------|-------------|--------------|--------------|--------------|--------------|--------------|--------------|--------------|-------------|-----|
| C00-C14 | 0,0 | 0,0 | 0,0 | 0,0 | 1,5 | 0,0 | 0,0 | 0,0 | 1,3 | 8,9 | 13,8 | 29,6 | 41,1 | 43,9 | 37,2 | 29,4 | 30,1 | 48,3 | 11,7 | |
| C00 | 0,0 | 0,0 | 0,0 | 0,0 | 0,0 | 0,0 | 0,0 | 0,0 | 0,0 | 0,0 | 0,0 | 0,0 | 0,0 | 1,8 | 9,3 | 4,2 | 6,0 | 24,2 | 0,9 | |
| C01 | 0,0 | 0,0 | 0,0 | 0,0 | 0,0 | 0,0 | 0,0 | 0,0 | 0,0 | 0,0 | 0,0 | 1,4 | 2,8 | 1,8 | 3,1 | 0,0 | 0,0 | 0,0 | 0,0 | 0,5 |
| C02 | 0,0 | 0,0 | 0,0 | 0,0 | 0,0 | 0,0 | 0,0 | 0,0 | 0,0 | 1,3 | 3,0 | 6,1 | 7,0 | 12,8 | 1,8 | 6,2 | 0,0 | 0,0 | 0,0 | 2,3 |
| C03 | 0,0 | 0,0 | 0,0 | 0,0 | 0,0 | 0,0 | 0,0 | 0,0 | 0,0 | 0,0 | 0,0 | 1,4 | 0,0 | 0,0 | 0,0 | 0,0 | 0,0 | 0,0 | 0,0 | 0,1 |
| C04 | 0,0 | 0,0 | 0,0 | 0,0 | 0,0 | 0,0 | 0,0 | 0,0 | 0,0 | 1,5 | 1,5 | 5,6 | 7,1 | 0,0 | 3,1 | 0,0 | 0,0 | 0,0 | 0,0 | 1,2 |
| C05 | 0,0 | 0,0 | 0,0 | 0,0 | 0,0 | 0,0 | 0,0 | 0,0 | 0,0 | 0,0 | 0,0 | 0,0 | 2,8 | 1,8 | 3,1 | 0,0 | 0,0 | 0,0 | 0,0 | 0,4 |
| C06 | 0,0 | 0,0 | 0,0 | 0,0 | 0,0 | 0,0 | 0,0 | 0,0 | 0,0 | 0,0 | 0,0 | 0,0 | 2,8 | 1,8 | 0,0 | 8,4 | 0,0 | 0,0 | 0,0 | 0,5 |
| C07 | 0,0 | 0,0 | 0,0 | 0,0 | 0,0 | 0,0 | 0,0 | 0,0 | 0,0 | 0,0 | 0,0 | 0,0 | 1,4 | 0,0 | 9,3 | 8,4 | 6,0 | 8,1 | 0,8 | |
| C08 | 0,0 | 0,0 | 0,0 | 0,0 | 0,0 | 0,0 | 0,0 | 0,0 | 0,0 | 0,0 | 0,0 | 0,0 | 0,0 | 3,7 | 0,0 | 4,2 | 0,0 | 0,0 | 0,0 | 0,3 |
| C09 | 0,0 | 0,0 | 0,0 | 0,0 | 0,0 | 0,0 | 0,0 | 0,0 | 0,0 | 1,5 | 0,0 | 2,8 | 2,8 | 1,8 | 3,1 | 0,0 | 0,0 | 0,0 | 0,0 | 0,7 |
| C10 | 0,0 | 0,0 | 0,0 | 0,0 | 0,0 | 0,0 | 0,0 | 0,0 | 0,0 | 1,5 | 0,0 | 1,4 | 2,8 | 12,8 | 0,0 | 0,0 | 6,0 | 0,0 | 0,0 | 1,2 |
| C11 | 0,0 | 0,0 | 0,0 | 0,0 | 0,0 | 0,0 | 0,0 | 0,0 | 0,0 | 0,0 | 1,5 | 1,4 | 1,4 | 1,8 | 0,0 | 0,0 | 0,0 | 0,0 | 0,0 | 0,4 |
| C12 | 0,0 | 0,0 | 0,0 | 0,0 | 0,0 | 0,0 | 0,0 | 0,0 | 0,0 | 0,0 | 0,0 | 1,4 | 0,0 | 0,0 | 0,0 | 0,0 | 6,0 | 0,0 | 0,0 | 0,2 |
| C13 | 0,0 | 0,0 | 0,0 | 0,0 | 0,0 | 0,0 | 0,0 | 0,0 | 0,0 | 1,5 | 1,5 | 2,8 | 1,4 | 9,2 | 0,0 | 4,2 | 6,0 | 16,1 | 1,4 | |
| C14 | 0,0 | 0,0 | 0,0 | 0,0 | 1,5 | 0,0 | 0,0 | 0,0 | 0,0 | 0,0 | 3,1 | 4,2 | 2,8 | 5,5 | 0,0 | 0,0 | 0,0 | 0,0 | 0,0 | 1,1 |
| C15-C26 | 0,0 | 0,0 | 0,0 | 0,0 | 0,0 | 1,2 | 1,1 | 3,5 | 12,8 | 31,3 | 56,6 | 105,6 | 165,8 | 290,9 | 399,6 | 411,3 | 638,4 | 603,8 | 80,6 | |
| C15 | 0,0 | 0,0 | 0,0 | 0,0 | 0,0 | 0,0 | 0,0 | 1,2 | 1,3 | 6,0 | 6,1 | 11,3 | 15,6 | 22,0 | 21,7 | 16,8 | 12,1 | 32,2 | 5,6 | |
| C16 | 0,0 | 0,0 | 0,0 | 0,0 | 0,0 | 1,2 | 0,0 | 0,0 | 2,6 | 8,9 | 12,2 | 19,7 | 28,4 | 51,2 | 71,3 | 54,6 | 108,4 | 104,7 | 14,1 | |
| C17 | 0,0 | 0,0 | 0,0 | 0,0 | 0,0 | 0,0 | 0,0 | 0,0 | 1,3 | 0,0 | 0,0 | 4,2 | 1,4 | 5,5 | 0,0 | 0,0 | 6,0 | 0,0 | 0,9 | |
| C18 | 0,0 | 0,0 | 0,0 | 0,0 | 0,0 | 0,0 | 1,1 | 1,2 | 2,6 | 7,4 | 9,2 | 19,7 | 32,6 | 75,0 | 102,2 | 121,7 | 283,1 | 169,1 | 21,6 | |
| C19 | 0,0 | 0,0 | 0,0 | 0,0 | 0,0 | 0,0 | 0,0 | 0,0 | 0,0 | 0,0 | 3,1 | 0,0 | 7,1 | 9,2 | 6,2 | 21,0 | 18,1 | 56,4 | 2,8 | |
| C20 | 0,0 | 0,0 | 0,0 | 0,0 | 0,0 | 0,0 | 0,0 | 0,0 | 1,3 | 3,0 | 6,1 | 14,1 | 28,4 | 51,2 | 71,3 | 67,2 | 114,4 | 96,6 | 13,1 | |
| C21 | 0,0 | 0,0 | 0,0 | 0,0 | 0,0 | 0,0 | 0,0 | 0,0 | 0,0 | 0,0 | 0,0 | 1,4 | 0,0 | 3,7 | 0,0 | 4,2 | 0,0 | 0,0 | 0,4 | |
| C22 | 0,0 | 0,0 | 0,0 | 0,0 | 0,0 | 0,0 | 0,0 | 1,2 | 2,6 | 1,5 | 4,6 | 7,0 | 19,8 | 18,3 | 37,2 | 37,8 | 30,1 | 48,3 | 6,6 | |
| C23 | 0,0 | 0,0 | 0,0 | 0,0 | 0,0 | 0,0 | 0,0 | 0,0 | 0,0 | 0,0 | 0,0 | 1,4 | 1,4 | 3,7 | 3,1 | 0,0 | 0,0 | 0,0 | 0,5 | |
| C24 | 0,0 | 0,0 | 0,0 | 0,0 | 0,0 | 0,0 | 0,0 | 0,0 | 0,0 | 0,0 | 1,5 | 1,4 | 2,8 | 5,5 | 9,3 | 16,8 | 6,0 | 0,0 | 1,5 | |
| C25 | 0,0 | 0,0 | 0,0 | 0,0 | 0,0 | 0,0 | 0,0 | 0,0 | 1,3 | 3,0 | 12,2 | 21,1 | 25,5 | 43,9 | 71,3 | 63,0 | 54,2 | 88,6 | 12,2 | |
| C26 | 0,0 | 0,0 | 0,0 | 0,0 | 0,0 | 0,0 | 0,0 | 0,0 | 0,0 | 1,5 | 1,5 | 4,2 | 2,8 | 1,8 | 6,2 | 8,4 | 6,0 | 8,1 | 1,4 | |
| C30-C39 | 0,0 | 0,0 | 0,0 | 1,7 | 0,0 | 0,0 | 0,0 | 0,0 | 6,4 | 17,9 | 47,4 | 147,8 | 249,5 | 411,6 | 458,5 | 549,8 | 614,3 | 410,6 | 95,7 | |

LUBELSKI REJESTR NOWOTWORÓW – WOJEWÓDZKIE BIURO REJESTRACJI

| ICD 10 | 00-04 | 05-09 | 10-14 | 15-19 | 20-24 | 25-29 | 30-34 | 35-39 | 40-44 | 45-49 | 50-54 | 55-59 | 60-64 | 65-69 | 70-74 | 75-79 | 80-84 | 85+ | Ogółem |
|----------------|------------|------------|------------|------------|------------|------------|------------|------------|------------|------------|-------------|-------------|-------------|--------------|--------------|--------------|--------------|--------------|-------------|
| C30 | 0,0 | 0,0 | 0,0 | 0,0 | 0,0 | 0,0 | 0,0 | 0,0 | 0,0 | 0,0 | 0,0 | 0,0 | 1,4 | 0,0 | 0,0 | 0,0 | 0,0 | 0,0 | 0,1 |
| C31 | 0,0 | 0,0 | 0,0 | 0,0 | 0,0 | 0,0 | 0,0 | 0,0 | 0,0 | 0,0 | 0,0 | 0,0 | 1,4 | 1,8 | 0,0 | 0,0 | 0,0 | 0,0 | 0,2 |
| C32 | 0,0 | 0,0 | 0,0 | 0,0 | 0,0 | 0,0 | 0,0 | 0,0 | 2,6 | 3,0 | 6,1 | 14,1 | 29,8 | 22,0 | 24,8 | 25,2 | 18,1 | 16,1 | 6,8 |
| C33 | 0,0 | 0,0 | 0,0 | 0,0 | 0,0 | 0,0 | 0,0 | 0,0 | 0,0 | 0,0 | 0,0 | 0,0 | 0,0 | 0,0 | 0,0 | 0,0 | 0,0 | 0,0 | 0,0 |
| C34 | 0,0 | 0,0 | 0,0 | 0,0 | 0,0 | 0,0 | 0,0 | 0,0 | 3,9 | 14,9 | 41,3 | 132,3 | 215,4 | 387,9 | 433,7 | 520,4 | 584,2 | 394,5 | 88,0 |
| C37 | 0,0 | 0,0 | 0,0 | 0,0 | 0,0 | 0,0 | 0,0 | 0,0 | 0,0 | 0,0 | 0,0 | 0,0 | 0,0 | 0,0 | 0,0 | 0,0 | 0,0 | 0,0 | 0,0 |
| C38 | 0,0 | 0,0 | 0,0 | 1,7 | 0,0 | 0,0 | 0,0 | 0,0 | 0,0 | 0,0 | 0,0 | 1,4 | 1,4 | 0,0 | 0,0 | 4,2 | 6,0 | 0,0 | 0,5 |
| C39 | 0,0 | 0,0 | 0,0 | 0,0 | 0,0 | 0,0 | 0,0 | 0,0 | 0,0 | 0,0 | 0,0 | 0,0 | 0,0 | 0,0 | 0,0 | 0,0 | 6,0 | 0,0 | 0,1 |
| C40-C49 | 2,0 | 0,0 | 0,0 | 0,0 | 1,5 | 0,0 | 1,1 | 2,4 | 1,3 | 6,0 | 9,2 | 11,3 | 14,2 | 18,3 | 15,5 | 46,2 | 24,1 | 80,5 | 7,2 |
| C40 | 0,0 | 0,0 | 0,0 | 0,0 | 0,0 | 0,0 | 0,0 | 0,0 | 0,0 | 1,5 | 0,0 | 0,0 | 1,4 | 0,0 | 0,0 | 0,0 | 0,0 | 0,0 | 0,2 |
| C41 | 0,0 | 0,0 | 0,0 | 0,0 | 0,0 | 0,0 | 0,0 | 0,0 | 1,3 | 0,0 | 0,0 | 1,4 | 0,0 | 1,8 | 3,1 | 0,0 | 0,0 | 0,0 | 0,4 |
| C43 | 0,0 | 0,0 | 0,0 | 0,0 | 0,0 | 0,0 | 0,0 | 0,0 | 0,0 | 3,0 | 3,1 | 5,6 | 8,5 | 11,0 | 3,1 | 21,0 | 12,1 | 48,3 | 3,3 |
| C44 | 0,0 | 0,0 | 0,0 | 0,0 | 0,0 | 0,0 | 0,0 | 0,0 | 0,0 | 0,0 | 1,5 | 0,0 | 0,0 | 0,0 | 0,0 | 0,0 | 0,0 | 16,1 | 0,3 |
| C45 | 0,0 | 0,0 | 0,0 | 0,0 | 0,0 | 0,0 | 0,0 | 1,2 | 0,0 | 0,0 | 1,5 | 1,4 | 1,4 | 5,5 | 0,0 | 4,2 | 0,0 | 0,0 | 0,8 |
| C46 | 0,0 | 0,0 | 0,0 | 0,0 | 0,0 | 0,0 | 0,0 | 0,0 | 0,0 | 0,0 | 0,0 | 0,0 | 0,0 | 0,0 | 0,0 | 0,0 | 0,0 | 0,0 | 0,0 |
| C47 | 2,0 | 0,0 | 0,0 | 0,0 | 0,0 | 0,0 | 0,0 | 0,0 | 0,0 | 0,0 | 0,0 | 0,0 | 0,0 | 0,0 | 0,0 | 0,0 | 0,0 | 0,0 | 0,1 |
| C48 | 0,0 | 0,0 | 0,0 | 0,0 | 0,0 | 0,0 | 0,0 | 1,2 | 0,0 | 0,0 | 0,0 | 1,4 | 0,0 | 0,0 | 6,2 | 8,4 | 0,0 | 0,0 | 0,6 |
| C49 | 0,0 | 0,0 | 0,0 | 0,0 | 1,5 | 0,0 | 1,1 | 0,0 | 0,0 | 1,5 | 3,1 | 1,4 | 2,8 | 0,0 | 3,1 | 12,6 | 12,1 | 16,1 | 1,6 |
| C50 | 0,0 | 0,0 | 0,0 | 0,0 | 0,0 | 0,0 | 0,0 | 0,0 | 0,0 | 0,0 | 0,0 | 0,0 | 0,0 | 0,0 | 0,0 | 0,0 | 6,0 | 8,1 | 0,2 |
| C51-C58 | 0,0 | 0,0 | 0,0 | 0,0 | 0,0 | 0,0 | 0,0 | 0,0 | 0,0 | 0,0 | 0,0 | 0,0 | 0,0 | 0,0 | 0,0 | 0,0 | 0,0 | 0,0 | 0,0 |
| C51 | 0,0 | 0,0 | 0,0 | 0,0 | 0,0 | 0,0 | 0,0 | 0,0 | 0,0 | 0,0 | 0,0 | 0,0 | 0,0 | 0,0 | 0,0 | 0,0 | 0,0 | 0,0 | 0,0 |
| C52 | 0,0 | 0,0 | 0,0 | 0,0 | 0,0 | 0,0 | 0,0 | 0,0 | 0,0 | 0,0 | 0,0 | 0,0 | 0,0 | 0,0 | 0,0 | 0,0 | 0,0 | 0,0 | 0,0 |
| C53 | 0,0 | 0,0 | 0,0 | 0,0 | 0,0 | 0,0 | 0,0 | 0,0 | 0,0 | 0,0 | 0,0 | 0,0 | 0,0 | 0,0 | 0,0 | 0,0 | 0,0 | 0,0 | 0,0 |
| C54 | 0,0 | 0,0 | 0,0 | 0,0 | 0,0 | 0,0 | 0,0 | 0,0 | 0,0 | 0,0 | 0,0 | 0,0 | 0,0 | 0,0 | 0,0 | 0,0 | 0,0 | 0,0 | 0,0 |
| C55 | 0,0 | 0,0 | 0,0 | 0,0 | 0,0 | 0,0 | 0,0 | 0,0 | 0,0 | 0,0 | 0,0 | 0,0 | 0,0 | 0,0 | 0,0 | 0,0 | 0,0 | 0,0 | 0,0 |
| C56 | 0,0 | 0,0 | 0,0 | 0,0 | 0,0 | 0,0 | 0,0 | 0,0 | 0,0 | 0,0 | 0,0 | 0,0 | 0,0 | 0,0 | 0,0 | 0,0 | 0,0 | 0,0 | 0,0 |
| C57 | 0,0 | 0,0 | 0,0 | 0,0 | 0,0 | 0,0 | 0,0 | 0,0 | 0,0 | 0,0 | 0,0 | 0,0 | 0,0 | 0,0 | 0,0 | 0,0 | 0,0 | 0,0 | 0,0 |
| C58 | 0,0 | 0,0 | 0,0 | 0,0 | 0,0 | 0,0 | 0,0 | 0,0 | 0,0 | 0,0 | 0,0 | 0,0 | 0,0 | 0,0 | 0,0 | 0,0 | 0,0 | 0,0 | 0,0 |
| C60-C68 | 0,0 | 0,0 | 0,0 | 1,7 | 0,0 | 0,0 | 1,1 | 3,5 | 0,0 | 6,0 | 16,8 | 28,1 | 59,5 | 159,2 | 275,7 | 373,5 | 463,8 | 764,8 | 50,3 |
| C60 | 0,0 | 0,0 | 0,0 | 0,0 | 0,0 | 0,0 | 0,0 | 0,0 | 0,0 | 0,0 | 1,5 | 0,0 | 2,8 | 3,7 | 6,2 | 0,0 | 0,0 | 16,1 | 0,9 |
| C61 | 0,0 | 0,0 | 0,0 | 0,0 | 0,0 | 0,0 | 0,0 | 0,0 | 0,0 | 1,5 | 4,6 | 8,4 | 21,3 | 76,8 | 133,2 | 239,2 | 307,2 | 499,1 | 27,1 |
| C62 | 0,0 | 0,0 | 0,0 | 0,0 | 0,0 | 0,0 | 1,1 | 2,4 | 0,0 | 0,0 | 1,5 | 0,0 | 0,0 | 0,0 | 3,1 | 4,2 | 6,0 | 0,0 | 0,7 |
| C63 | 0,0 | 0,0 | 0,0 | 0,0 | 0,0 | 0,0 | 0,0 | 0,0 | 0,0 | 0,0 | 0,0 | 0,0 | 0,0 | 0,0 | 3,1 | 0,0 | 0,0 | 0,0 | 0,1 |
| C64 | 0,0 | 0,0 | 0,0 | 1,7 | 0,0 | 0,0 | 0,0 | 1,2 | 0,0 | 4,5 | 3,1 | 11,3 | 15,6 | 34,8 | 37,2 | 42,0 | 30,1 | 40,3 | 7,5 |

LUBELSKI REJESTR NOWOTWORÓW – WOJEWÓDZKIE BIURO REJESTRACJI

| ICD 10 | 00-04 | 05-09 | 10-14 | 15-19 | 20-24 | 25-29 | 30-34 | 35-39 | 40-44 | 45-49 | 50-54 | 55-59 | 60-64 | 65-69 | 70-74 | 75-79 | 80-84 | 85+ | Ogółem |
|----------------|------------|------------|------------|------------|------------|------------|------------|------------|------------|-------------|-------------|-------------|-------------|-------------|-------------|-------------|-------------|--------------|-------------|
| C65 | 0,0 | 0,0 | 0,0 | 0,0 | 0,0 | 0,0 | 0,0 | 0,0 | 0,0 | 0,0 | 0,0 | 0,0 | 1,4 | 1,8 | 6,2 | 4,2 | 0,0 | 0,0 | 0,5 |
| C66 | 0,0 | 0,0 | 0,0 | 0,0 | 0,0 | 0,0 | 0,0 | 0,0 | 0,0 | 0,0 | 0,0 | 0,0 | 1,4 | 0,0 | 0,0 | 0,0 | 0,0 | 8,1 | 0,2 |
| C67 | 0,0 | 0,0 | 0,0 | 0,0 | 0,0 | 0,0 | 0,0 | 0,0 | 0,0 | 0,0 | 6,1 | 8,4 | 17,0 | 42,1 | 86,7 | 83,9 | 120,5 | 193,2 | 13,3 |
| C68 | 0,0 | 0,0 | 0,0 | 0,0 | 0,0 | 0,0 | 0,0 | 0,0 | 0,0 | 0,0 | 0,0 | 0,0 | 0,0 | 0,0 | 0,0 | 0,0 | 0,0 | 8,1 | 0,1 |
| C69-C72 | 0,0 | 1,8 | 0,0 | 0,0 | 1,5 | 0,0 | 0,0 | 4,7 | 2,6 | 13,4 | 13,8 | 11,3 | 22,7 | 27,4 | 37,2 | 54,6 | 66,3 | 56,4 | 10,5 |
| C69 | 0,0 | 0,0 | 0,0 | 0,0 | 0,0 | 0,0 | 0,0 | 0,0 | 0,0 | 0,0 | 0,0 | 0,0 | 1,4 | 0,0 | 0,0 | 0,0 | 6,0 | 0,0 | 0,2 |
| C70 | 0,0 | 0,0 | 0,0 | 0,0 | 0,0 | 0,0 | 0,0 | 0,0 | 0,0 | 0,0 | 0,0 | 1,4 | 0,0 | 0,0 | 0,0 | 4,2 | 0,0 | 0,0 | 0,2 |
| C71 | 0,0 | 1,8 | 0,0 | 0,0 | 1,5 | 0,0 | 0,0 | 4,7 | 2,6 | 13,4 | 13,8 | 8,4 | 19,8 | 27,4 | 37,2 | 50,4 | 60,2 | 56,4 | 9,9 |
| C72 | 0,0 | 0,0 | 0,0 | 0,0 | 0,0 | 0,0 | 0,0 | 0,0 | 0,0 | 0,0 | 0,0 | 1,4 | 1,4 | 0,0 | 0,0 | 0,0 | 0,0 | 0,0 | 0,2 |
| C73-C75 | 2,0 | 0,0 | 0,0 | 0,0 | 0,0 | 0,0 | 0,0 | 0,0 | 2,6 | 1,5 | 3,1 | 1,4 | 0,0 | 1,8 | 3,1 | 8,4 | 0,0 | 0,0 | 1,1 |
| C73 | 0,0 | 0,0 | 0,0 | 0,0 | 0,0 | 0,0 | 0,0 | 0,0 | 1,3 | 1,5 | 3,1 | 1,4 | 0,0 | 1,8 | 0,0 | 8,4 | 0,0 | 0,0 | 0,8 |
| C74 | 2,0 | 0,0 | 0,0 | 0,0 | 0,0 | 0,0 | 0,0 | 0,0 | 1,3 | 0,0 | 0,0 | 0,0 | 0,0 | 0,0 | 3,1 | 0,0 | 0,0 | 0,0 | 0,3 |
| C75 | 0,0 | 0,0 | 0,0 | 0,0 | 0,0 | 0,0 | 0,0 | 0,0 | 0,0 | 0,0 | 0,0 | 0,0 | 0,0 | 0,0 | 0,0 | 0,0 | 0,0 | 0,0 | 0,0 |
| C76-C80 | 0,0 | 0,0 | 0,0 | 0,0 | 0,0 | 0,0 | 0,0 | 0,0 | 2,6 | 7,5 | 6,1 | 18,3 | 32,6 | 29,3 | 43,4 | 67,2 | 78,3 | 104,7 | 11,5 |
| C76 | 0,0 | 0,0 | 0,0 | 0,0 | 0,0 | 0,0 | 0,0 | 0,0 | 2,6 | 6,0 | 1,5 | 12,7 | 18,4 | 16,5 | 24,8 | 25,2 | 48,2 | 80,5 | 6,8 |
| C77 | 0,0 | 0,0 | 0,0 | 0,0 | 0,0 | 0,0 | 0,0 | 0,0 | 0,0 | 0,0 | 0,0 | 0,0 | 0,0 | 0,0 | 0,0 | 0,0 | 0,0 | 0,0 | 0,0 |
| C78 | 0,0 | 0,0 | 0,0 | 0,0 | 0,0 | 0,0 | 0,0 | 0,0 | 0,0 | 0,0 | 0,0 | 0,0 | 0,0 | 0,0 | 0,0 | 0,0 | 0,0 | 0,0 | 0,0 |
| C79 | 0,0 | 0,0 | 0,0 | 0,0 | 0,0 | 0,0 | 0,0 | 0,0 | 0,0 | 0,0 | 0,0 | 0,0 | 0,0 | 0,0 | 0,0 | 0,0 | 0,0 | 0,0 | 0,0 |
| C80 | 0,0 | 0,0 | 0,0 | 0,0 | 0,0 | 0,0 | 0,0 | 0,0 | 0,0 | 1,5 | 4,6 | 5,6 | 14,2 | 12,8 | 18,6 | 42,0 | 30,1 | 24,2 | 4,7 |
| C81-C88 | 0,0 | 0,0 | 0,0 | 0,0 | 2,9 | 0,0 | 0,0 | 0,0 | 0,0 | 3,0 | 3,1 | 5,6 | 15,6 | 9,2 | 24,8 | 25,2 | 66,3 | 24,2 | 5,2 |
| C81 | 0,0 | 0,0 | 0,0 | 0,0 | 1,5 | 0,0 | 0,0 | 0,0 | 0,0 | 1,5 | 0,0 | 0,0 | 0,0 | 0,0 | 9,3 | 4,2 | 0,0 | 0,0 | 0,6 |
| C82 | 0,0 | 0,0 | 0,0 | 0,0 | 0,0 | 0,0 | 0,0 | 0,0 | 0,0 | 0,0 | 0,0 | 0,0 | 0,0 | 0,0 | 0,0 | 4,2 | 0,0 | 0,0 | 0,1 |
| C83 | 0,0 | 0,0 | 0,0 | 0,0 | 1,5 | 0,0 | 0,0 | 0,0 | 0,0 | 0,0 | 1,5 | 2,8 | 8,5 | 1,8 | 9,3 | 4,2 | 24,1 | 8,1 | 1,9 |
| C84 | 0,0 | 0,0 | 0,0 | 0,0 | 0,0 | 0,0 | 0,0 | 0,0 | 0,0 | 1,5 | 1,5 | 0,0 | 1,4 | 1,8 | 0,0 | 0,0 | 6,0 | 0,0 | 0,5 |
| C85 | 0,0 | 0,0 | 0,0 | 0,0 | 0,0 | 0,0 | 0,0 | 0,0 | 0,0 | 0,0 | 0,0 | 2,8 | 5,7 | 5,5 | 3,1 | 12,6 | 36,1 | 16,1 | 2,0 |
| C88 | 0,0 | 0,0 | 0,0 | 0,0 | 0,0 | 0,0 | 0,0 | 0,0 | 0,0 | 0,0 | 0,0 | 0,0 | 0,0 | 0,0 | 3,1 | 0,0 | 0,0 | 0,0 | 0,1 |
| C90-C96 | 0,0 | 1,8 | 0,0 | 1,7 | 0,0 | 0,0 | 1,1 | 3,5 | 3,9 | 1,5 | 7,6 | 9,8 | 21,3 | 32,9 | 62,0 | 58,8 | 84,3 | 96,6 | 11,1 |
| C90 | 0,0 | 0,0 | 0,0 | 0,0 | 0,0 | 0,0 | 0,0 | 0,0 | 0,0 | 1,5 | 1,5 | 4,2 | 7,1 | 14,6 | 15,5 | 29,4 | 18,1 | 24,2 | 3,5 |
| C91 | 0,0 | 1,8 | 0,0 | 0,0 | 0,0 | 0,0 | 1,1 | 1,2 | 1,3 | 0,0 | 0,0 | 2,8 | 4,3 | 7,3 | 21,7 | 21,0 | 18,1 | 48,3 | 3,3 |
| C92 | 0,0 | 0,0 | 0,0 | 1,7 | 0,0 | 0,0 | 0,0 | 2,4 | 2,6 | 0,0 | 6,1 | 2,8 | 9,9 | 7,3 | 21,7 | 8,4 | 48,2 | 16,1 | 4,0 |
| C93 | 0,0 | 0,0 | 0,0 | 0,0 | 0,0 | 0,0 | 0,0 | 0,0 | 0,0 | 0,0 | 0,0 | 0,0 | 0,0 | 0,0 | 3,1 | 0,0 | 0,0 | 0,0 | 0,1 |
| C94 | 0,0 | 0,0 | 0,0 | 0,0 | 0,0 | 0,0 | 0,0 | 0,0 | 0,0 | 0,0 | 0,0 | 0,0 | 0,0 | 0,0 | 0,0 | 0,0 | 0,0 | 0,0 | 0,0 |
| C95 | 0,0 | 0,0 | 0,0 | 0,0 | 0,0 | 0,0 | 0,0 | 0,0 | 0,0 | 0,0 | 0,0 | 0,0 | 0,0 | 0,0 | 0,0 | 0,0 | 0,0 | 0,0 | 0,0 |
| C96 | 0,0 | 0,0 | 0,0 | 0,0 | 0,0 | 0,0 | 0,0 | 0,0 | 0,0 | 0,0 | 0,0 | 0,0 | 0,0 | 3,7 | 0,0 | 0,0 | 0,0 | 8,1 | 0,3 |

LUBELSKI REJESTR NOWOTWORÓW – WOJEWÓDZKIE BIURO REJESTRACJI

| ICD 10 | 00-04 | 05-09 | 10-14 | 15-19 | 20-24 | 25-29 | 30-34 | 35-39 | 40-44 | 45-49 | 50-54 | 55-59 | 60-64 | 65-69 | 70-74 | 75-79 | 80-84 | 85+ | Ogółem |
|----------------|------------|------------|------------|------------|------------|------------|------------|-------------|-------------|-------------|--------------|--------------|--------------|---------------|---------------|---------------|---------------|---------------|--------------|
| C97 | 0,0 | 0,0 | 0,0 | 0,0 | 0,0 | 0,0 | 0,0 | 0,0 | 0,0 | 0,0 | 0,0 | 0,0 | 0,0 | 0,0 | 0,0 | 0,0 | 0,0 | 0,0 | 0,0 |
| D00-D09 | 0,0 | 0,0 | 0,0 | 0,0 | 0,0 | 0,0 | 0,0 | 0,0 | 0,0 | 0,0 | 0,0 | 0,0 | 0,0 | 0,0 | 0,0 | 0,0 | 0,0 | 0,0 | 0,0 |
| D00 | 0,0 | 0,0 | 0,0 | 0,0 | 0,0 | 0,0 | 0,0 | 0,0 | 0,0 | 0,0 | 0,0 | 0,0 | 0,0 | 0,0 | 0,0 | 0,0 | 0,0 | 0,0 | 0,0 |
| D01 | 0,0 | 0,0 | 0,0 | 0,0 | 0,0 | 0,0 | 0,0 | 0,0 | 0,0 | 0,0 | 0,0 | 0,0 | 0,0 | 0,0 | 0,0 | 0,0 | 0,0 | 0,0 | 0,0 |
| D02 | 0,0 | 0,0 | 0,0 | 0,0 | 0,0 | 0,0 | 0,0 | 0,0 | 0,0 | 0,0 | 0,0 | 0,0 | 0,0 | 0,0 | 0,0 | 0,0 | 0,0 | 0,0 | 0,0 |
| D03 | 0,0 | 0,0 | 0,0 | 0,0 | 0,0 | 0,0 | 0,0 | 0,0 | 0,0 | 0,0 | 0,0 | 0,0 | 0,0 | 0,0 | 0,0 | 0,0 | 0,0 | 0,0 | 0,0 |
| D04 | 0,0 | 0,0 | 0,0 | 0,0 | 0,0 | 0,0 | 0,0 | 0,0 | 0,0 | 0,0 | 0,0 | 0,0 | 0,0 | 0,0 | 0,0 | 0,0 | 0,0 | 0,0 | 0,0 |
| D05 | 0,0 | 0,0 | 0,0 | 0,0 | 0,0 | 0,0 | 0,0 | 0,0 | 0,0 | 0,0 | 0,0 | 0,0 | 0,0 | 0,0 | 0,0 | 0,0 | 0,0 | 0,0 | 0,0 |
| D06 | 0,0 | 0,0 | 0,0 | 0,0 | 0,0 | 0,0 | 0,0 | 0,0 | 0,0 | 0,0 | 0,0 | 0,0 | 0,0 | 0,0 | 0,0 | 0,0 | 0,0 | 0,0 | 0,0 |
| D07 | 0,0 | 0,0 | 0,0 | 0,0 | 0,0 | 0,0 | 0,0 | 0,0 | 0,0 | 0,0 | 0,0 | 0,0 | 0,0 | 0,0 | 0,0 | 0,0 | 0,0 | 0,0 | 0,0 |
| D09 | 0,0 | 0,0 | 0,0 | 0,0 | 0,0 | 0,0 | 0,0 | 0,0 | 0,0 | 0,0 | 0,0 | 0,0 | 0,0 | 0,0 | 0,0 | 0,0 | 0,0 | 0,0 | 0,0 |
| Ogółem | 4,0 | 3,5 | 0,0 | 5,2 | 7,3 | 1,2 | 4,5 | 17,7 | 33,4 | 96,8 | 177,3 | 368,7 | 622,2 | 1024,5 | 1357,0 | 1624,1 | 2065,9 | 2189,6 | 285,1 |

Tabela 9B: Surowe współczynniki umieralności na nowotwory złośliwe wśród kobiet w województwie lubelskim w 2017r. z podziałem na 5-letnie grupy wiekowe w przeliczeniu na 100 tys. kobiet

Table 9B: Crude cancer mortality rates per 100 000 females, 5 year age groups, Lublin Region, 2017

| ICD 10 | 00-04 | 05-09 | 10-14 | 15-19 | 20-24 | 25-29 | 30-34 | 35-39 | 40-44 | 45-49 | 50-54 | 55-59 | 60-64 | 65-69 | 70-74 | 75-79 | 80-84 | 85+ | Ogółem | |
|----------------|------------|------------|------------|------------|------------|------------|------------|------------|------------|-------------|-------------|-------------|-------------|--------------|--------------|--------------|--------------|--------------|-------------|-----|
| C00-C14 | 0,0 | 0,0 | 0,0 | 0,0 | 0,0 | 0,0 | 0,0 | 0,0 | 1,3 | 0,0 | 1,5 | 2,7 | 5,0 | 5,7 | 2,1 | 2,5 | 3,0 | 17,6 | 1,9 | |
| C00 | 0,0 | 0,0 | 0,0 | 0,0 | 0,0 | 0,0 | 0,0 | 0,0 | 0,0 | 0,0 | 0,0 | 0,0 | 0,0 | 0,0 | 0,0 | 0,0 | 0,0 | 0,0 | 0,0 | 0,0 |
| C01 | 0,0 | 0,0 | 0,0 | 0,0 | 0,0 | 0,0 | 0,0 | 0,0 | 0,0 | 0,0 | 0,0 | 1,3 | 0,0 | 0,0 | 0,0 | 0,0 | 0,0 | 0,0 | 0,0 | 0,1 |
| C02 | 0,0 | 0,0 | 0,0 | 0,0 | 0,0 | 0,0 | 0,0 | 0,0 | 0,0 | 0,0 | 0,0 | 0,0 | 0,0 | 0,0 | 0,0 | 0,0 | 0,0 | 0,0 | 0,0 | 0,0 |
| C03 | 0,0 | 0,0 | 0,0 | 0,0 | 0,0 | 0,0 | 0,0 | 0,0 | 0,0 | 0,0 | 0,0 | 0,0 | 0,0 | 0,0 | 0,0 | 0,0 | 0,0 | 0,0 | 0,0 | 0,0 |
| C04 | 0,0 | 0,0 | 0,0 | 0,0 | 0,0 | 0,0 | 0,0 | 0,0 | 1,3 | 0,0 | 0,0 | 0,0 | 1,3 | 0,0 | 0,0 | 0,0 | 0,0 | 0,0 | 0,0 | 0,2 |
| C05 | 0,0 | 0,0 | 0,0 | 0,0 | 0,0 | 0,0 | 0,0 | 0,0 | 0,0 | 0,0 | 0,0 | 1,3 | 2,5 | 0,0 | 0,0 | 0,0 | 0,0 | 0,0 | 2,9 | 0,4 |
| C06 | 0,0 | 0,0 | 0,0 | 0,0 | 0,0 | 0,0 | 0,0 | 0,0 | 0,0 | 0,0 | 0,0 | 0,0 | 0,0 | 2,9 | 0,0 | 2,5 | 0,0 | 8,8 | 0,5 | |
| C07 | 0,0 | 0,0 | 0,0 | 0,0 | 0,0 | 0,0 | 0,0 | 0,0 | 0,0 | 0,0 | 0,0 | 0,0 | 0,0 | 0,0 | 0,0 | 0,0 | 3,0 | 2,9 | 0,2 | |
| C08 | 0,0 | 0,0 | 0,0 | 0,0 | 0,0 | 0,0 | 0,0 | 0,0 | 0,0 | 0,0 | 0,0 | 0,0 | 0,0 | 0,0 | 0,0 | 0,0 | 0,0 | 2,9 | 0,1 | |
| C09 | 0,0 | 0,0 | 0,0 | 0,0 | 0,0 | 0,0 | 0,0 | 0,0 | 0,0 | 0,0 | 0,0 | 0,0 | 1,3 | 0,0 | 0,0 | 0,0 | 0,0 | 0,0 | 0,1 | |
| C10 | 0,0 | 0,0 | 0,0 | 0,0 | 0,0 | 0,0 | 0,0 | 0,0 | 0,0 | 0,0 | 0,0 | 0,0 | 0,0 | 1,4 | 0,0 | 0,0 | 0,0 | 0,0 | 0,1 | |
| C11 | 0,0 | 0,0 | 0,0 | 0,0 | 0,0 | 0,0 | 0,0 | 0,0 | 0,0 | 0,0 | 0,0 | 0,0 | 0,0 | 0,0 | 0,0 | 0,0 | 0,0 | 0,0 | 0,0 | |
| C12 | 0,0 | 0,0 | 0,0 | 0,0 | 0,0 | 0,0 | 0,0 | 0,0 | 0,0 | 0,0 | 0,0 | 0,0 | 0,0 | 0,0 | 0,0 | 0,0 | 0,0 | 0,0 | 0,0 | |
| C13 | 0,0 | 0,0 | 0,0 | 0,0 | 0,0 | 0,0 | 0,0 | 0,0 | 0,0 | 0,0 | 1,5 | 0,0 | 0,0 | 1,4 | 2,1 | 0,0 | 0,0 | 0,0 | 0,3 | |
| C14 | 0,0 | 0,0 | 0,0 | 0,0 | 0,0 | 0,0 | 0,0 | 0,0 | 0,0 | 0,0 | 0,0 | 0,0 | 0,0 | 0,0 | 0,0 | 0,0 | 0,0 | 0,0 | 0,0 | |
| C15-C26 | 0,0 | 1,8 | 0,0 | 0,0 | 0,0 | 0,0 | 0,0 | 1,3 | 5,4 | 12,1 | 25,7 | 49,2 | 86,3 | 128,9 | 157,2 | 210,8 | 333,0 | 352,1 | 56,4 | |
| C15 | 0,0 | 0,0 | 0,0 | 0,0 | 0,0 | 0,0 | 0,0 | 0,0 | 0,0 | 0,0 | 0,0 | 1,3 | 0,0 | 2,9 | 0,0 | 0,0 | 8,8 | 2,9 | 0,6 | |
| C16 | 0,0 | 0,0 | 0,0 | 0,0 | 0,0 | 0,0 | 0,0 | 0,0 | 2,7 | 1,5 | 4,5 | 8,0 | 11,3 | 18,6 | 14,9 | 39,7 | 38,3 | 46,9 | 7,8 | |
| C17 | 0,0 | 0,0 | 0,0 | 0,0 | 0,0 | 0,0 | 0,0 | 0,0 | 0,0 | 0,0 | 0,0 | 0,0 | 1,3 | 2,9 | 2,1 | 5,0 | 3,0 | 2,9 | 0,7 | |
| C18 | 0,0 | 0,0 | 0,0 | 0,0 | 0,0 | 0,0 | 0,0 | 0,0 | 0,0 | 1,5 | 6,1 | 12,0 | 23,8 | 41,5 | 68,0 | 54,6 | 103,2 | 117,4 | 17,4 | |
| C19 | 0,0 | 0,0 | 0,0 | 0,0 | 0,0 | 0,0 | 0,0 | 0,0 | 0,0 | 0,0 | 0,0 | 0,0 | 1,3 | 4,3 | 2,1 | 5,0 | 3,0 | 11,7 | 1,1 | |
| C20 | 0,0 | 0,0 | 0,0 | 0,0 | 0,0 | 0,0 | 0,0 | 0,0 | 1,3 | 3,0 | 4,5 | 10,6 | 6,3 | 15,8 | 14,9 | 17,4 | 44,2 | 55,7 | 7,1 | |
| C21 | 0,0 | 0,0 | 0,0 | 0,0 | 0,0 | 0,0 | 0,0 | 0,0 | 0,0 | 0,0 | 3,0 | 2,7 | 0,0 | 0,0 | 0,0 | 2,5 | 8,8 | 0,0 | 0,7 | |
| C22 | 0,0 | 1,8 | 0,0 | 0,0 | 0,0 | 0,0 | 0,0 | 1,3 | 0,0 | 1,5 | 0,0 | 2,7 | 3,8 | 8,6 | 12,8 | 12,4 | 23,6 | 14,7 | 3,5 | |
| C23 | 0,0 | 0,0 | 0,0 | 0,0 | 0,0 | 0,0 | 0,0 | 0,0 | 0,0 | 0,0 | 3,0 | 2,7 | 6,3 | 4,3 | 6,4 | 17,4 | 14,7 | 11,7 | 2,8 | |
| C24 | 0,0 | 0,0 | 0,0 | 0,0 | 0,0 | 0,0 | 0,0 | 0,0 | 1,3 | 0,0 | 1,5 | 1,3 | 1,3 | 4,3 | 6,4 | 0,0 | 5,9 | 11,7 | 1,5 | |
| C25 | 0,0 | 0,0 | 0,0 | 0,0 | 0,0 | 0,0 | 0,0 | 0,0 | 0,0 | 3,0 | 1,5 | 8,0 | 27,5 | 21,5 | 27,6 | 54,6 | 73,7 | 64,5 | 11,7 | |
| C26 | 0,0 | 0,0 | 0,0 | 0,0 | 0,0 | 0,0 | 0,0 | 0,0 | 0,0 | 1,5 | 1,5 | 0,0 | 3,8 | 4,3 | 2,1 | 2,5 | 5,9 | 11,7 | 1,5 | |
| C30-C39 | 0,0 | 0,0 | 0,0 | 0,0 | 0,0 | 0,0 | 0,0 | 0,0 | 4,0 | 12,1 | 24,2 | 41,2 | 91,3 | 121,7 | 99,9 | 99,2 | 103,2 | 117,4 | 34,4 | |

LUBELSKI REJESTR NOWOTWORÓW – WOJEWÓDZKIE BIURO REJESTRACJI

| ICD 10 | 00-04 | 05-09 | 10-14 | 15-19 | 20-24 | 25-29 | 30-34 | 35-39 | 40-44 | 45-49 | 50-54 | 55-59 | 60-64 | 65-69 | 70-74 | 75-79 | 80-84 | 85+ | Ogółem |
|----------------|------------|------------|------------|------------|------------|------------|------------|------------|------------|-------------|-------------|-------------|-------------|-------------|-------------|-------------|--------------|--------------|-------------|
| C30 | 0,0 | 0,0 | 0,0 | 0,0 | 0,0 | 0,0 | 0,0 | 0,0 | 0,0 | 0,0 | 0,0 | 0,0 | 0,0 | 1,4 | 0,0 | 0,0 | 0,0 | 2,9 | 0,2 |
| C31 | 0,0 | 0,0 | 0,0 | 0,0 | 0,0 | 0,0 | 0,0 | 0,0 | 0,0 | 0,0 | 0,0 | 0,0 | 0,0 | 0,0 | 0,0 | 0,0 | 0,0 | 5,9 | 0,2 |
| C32 | 0,0 | 0,0 | 0,0 | 0,0 | 0,0 | 0,0 | 0,0 | 0,0 | 1,3 | 0,0 | 0,0 | 1,3 | 2,5 | 0,0 | 2,1 | 2,5 | 3,0 | 0,0 | 0,6 |
| C33 | 0,0 | 0,0 | 0,0 | 0,0 | 0,0 | 0,0 | 0,0 | 0,0 | 0,0 | 0,0 | 0,0 | 0,0 | 1,3 | 1,4 | 0,0 | 0,0 | 0,0 | 0,0 | 0,2 |
| C34 | 0,0 | 0,0 | 0,0 | 0,0 | 0,0 | 0,0 | 0,0 | 0,0 | 2,7 | 12,1 | 24,2 | 39,9 | 86,3 | 118,9 | 97,8 | 96,7 | 94,3 | 108,6 | 33,0 |
| C37 | 0,0 | 0,0 | 0,0 | 0,0 | 0,0 | 0,0 | 0,0 | 0,0 | 0,0 | 0,0 | 0,0 | 0,0 | 1,3 | 0,0 | 0,0 | 0,0 | 0,0 | 0,0 | 0,1 |
| C38 | 0,0 | 0,0 | 0,0 | 0,0 | 0,0 | 0,0 | 0,0 | 0,0 | 0,0 | 0,0 | 0,0 | 0,0 | 0,0 | 0,0 | 0,0 | 0,0 | 3,0 | 0,0 | 0,1 |
| C39 | 0,0 | 0,0 | 0,0 | 0,0 | 0,0 | 0,0 | 0,0 | 0,0 | 0,0 | 0,0 | 0,0 | 0,0 | 0,0 | 0,0 | 0,0 | 0,0 | 3,0 | 0,0 | 0,1 |
| C40-C49 | 0,0 | 0,0 | 0,0 | 0,0 | 1,5 | 0,0 | 0,0 | 1,3 | 4,0 | 0,0 | 3,0 | 8,0 | 8,8 | 10,0 | 8,5 | 14,9 | 23,6 | 58,7 | 5,9 |
| C40 | 0,0 | 0,0 | 0,0 | 0,0 | 0,0 | 0,0 | 0,0 | 0,0 | 0,0 | 0,0 | 0,0 | 0,0 | 1,3 | 0,0 | 0,0 | 0,0 | 0,0 | 0,0 | 0,1 |
| C41 | 0,0 | 0,0 | 0,0 | 0,0 | 1,5 | 0,0 | 0,0 | 0,0 | 0,0 | 0,0 | 0,0 | 0,0 | 0,0 | 0,0 | 0,0 | 0,0 | 0,0 | 5,9 | 0,3 |
| C43 | 0,0 | 0,0 | 0,0 | 0,0 | 0,0 | 0,0 | 0,0 | 0,0 | 2,7 | 0,0 | 1,5 | 1,3 | 5,0 | 2,9 | 8,5 | 14,9 | 20,6 | 46,9 | 3,9 |
| C44 | 0,0 | 0,0 | 0,0 | 0,0 | 0,0 | 0,0 | 0,0 | 0,0 | 0,0 | 0,0 | 0,0 | 0,0 | 0,0 | 0,0 | 0,0 | 0,0 | 0,0 | 2,9 | 0,1 |
| C45 | 0,0 | 0,0 | 0,0 | 0,0 | 0,0 | 0,0 | 0,0 | 0,0 | 0,0 | 0,0 | 0,0 | 0,0 | 2,5 | 2,9 | 0,0 | 0,0 | 0,0 | 0,0 | 0,4 |
| C46 | 0,0 | 0,0 | 0,0 | 0,0 | 0,0 | 0,0 | 0,0 | 0,0 | 0,0 | 0,0 | 0,0 | 1,3 | 0,0 | 0,0 | 0,0 | 0,0 | 0,0 | 0,0 | 0,1 |
| C47 | 0,0 | 0,0 | 0,0 | 0,0 | 0,0 | 0,0 | 0,0 | 0,0 | 0,0 | 0,0 | 0,0 | 0,0 | 0,0 | 0,0 | 0,0 | 0,0 | 0,0 | 0,0 | 0,0 |
| C48 | 0,0 | 0,0 | 0,0 | 0,0 | 0,0 | 0,0 | 0,0 | 0,0 | 1,3 | 0,0 | 1,5 | 2,7 | 0,0 | 1,4 | 0,0 | 0,0 | 3,0 | 0,0 | 0,5 |
| C49 | 0,0 | 0,0 | 0,0 | 0,0 | 0,0 | 0,0 | 0,0 | 1,3 | 0,0 | 0,0 | 0,0 | 2,7 | 0,0 | 2,9 | 0,0 | 0,0 | 0,0 | 2,9 | 0,5 |
| C50 | 0,0 | 0,0 | 0,0 | 0,0 | 0,0 | 1,3 | 2,4 | 5,0 | 25,6 | 21,2 | 24,2 | 39,9 | 38,8 | 77,3 | 78,6 | 76,9 | 94,3 | 146,7 | 29,3 |
| C51-C58 | 0,0 | 0,0 | 0,0 | 1,8 | 0,0 | 0,0 | 3,7 | 6,3 | 8,1 | 15,2 | 24,2 | 50,5 | 47,5 | 81,6 | 93,5 | 99,2 | 132,6 | 114,4 | 31,2 |
| C51 | 0,0 | 0,0 | 0,0 | 0,0 | 0,0 | 0,0 | 0,0 | 0,0 | 0,0 | 1,5 | 0,0 | 4,0 | 1,3 | 2,9 | 10,6 | 5,0 | 20,6 | 11,7 | 2,3 |
| C52 | 0,0 | 0,0 | 0,0 | 0,0 | 0,0 | 0,0 | 0,0 | 0,0 | 0,0 | 0,0 | 0,0 | 0,0 | 1,3 | 2,9 | 0,0 | 0,0 | 0,0 | 0,0 | 0,3 |
| C53 | 0,0 | 0,0 | 0,0 | 1,8 | 0,0 | 0,0 | 3,7 | 2,5 | 1,3 | 4,6 | 7,6 | 10,6 | 18,8 | 20,1 | 19,1 | 22,3 | 14,7 | 23,5 | 7,6 |
| C54 | 0,0 | 0,0 | 0,0 | 0,0 | 0,0 | 0,0 | 0,0 | 0,0 | 0,0 | 3,0 | 4,5 | 12,0 | 10,0 | 21,5 | 23,4 | 24,8 | 38,3 | 52,8 | 8,1 |
| C55 | 0,0 | 0,0 | 0,0 | 0,0 | 0,0 | 0,0 | 0,0 | 0,0 | 0,0 | 0,0 | 0,0 | 0,0 | 0,0 | 1,4 | 0,0 | 0,0 | 3,0 | 5,9 | 0,4 |
| C56 | 0,0 | 0,0 | 0,0 | 0,0 | 0,0 | 0,0 | 0,0 | 3,8 | 6,7 | 6,1 | 12,1 | 23,9 | 13,8 | 31,5 | 38,3 | 44,6 | 53,1 | 17,6 | 11,9 |
| C57 | 0,0 | 0,0 | 0,0 | 0,0 | 0,0 | 0,0 | 0,0 | 0,0 | 0,0 | 0,0 | 0,0 | 0,0 | 2,5 | 1,4 | 2,1 | 2,5 | 3,0 | 2,9 | 0,6 |
| C58 | 0,0 | 0,0 | 0,0 | 0,0 | 0,0 | 0,0 | 0,0 | 0,0 | 0,0 | 0,0 | 0,0 | 0,0 | 0,0 | 0,0 | 0,0 | 0,0 | 0,0 | 0,0 | 0,0 |
| C60-C68 | 0,0 | 0,0 | 0,0 | 0,0 | 0,0 | 0,0 | 0,0 | 0,0 | 1,3 | 0,0 | 4,5 | 6,7 | 5,0 | 27,2 | 21,2 | 37,2 | 50,1 | 52,8 | 8,4 |
| C60 | 0,0 | 0,0 | 0,0 | 0,0 | 0,0 | 0,0 | 0,0 | 0,0 | 0,0 | 0,0 | 0,0 | 0,0 | 0,0 | 0,0 | 0,0 | 0,0 | 0,0 | 0,0 | 0,0 |
| C61 | 0,0 | 0,0 | 0,0 | 0,0 | 0,0 | 0,0 | 0,0 | 0,0 | 0,0 | 0,0 | 0,0 | 0,0 | 0,0 | 0,0 | 0,0 | 0,0 | 0,0 | 0,0 | 0,0 |
| C62 | 0,0 | 0,0 | 0,0 | 0,0 | 0,0 | 0,0 | 0,0 | 0,0 | 0,0 | 0,0 | 0,0 | 0,0 | 0,0 | 0,0 | 0,0 | 0,0 | 0,0 | 0,0 | 0,0 |
| C63 | 0,0 | 0,0 | 0,0 | 0,0 | 0,0 | 0,0 | 0,0 | 0,0 | 0,0 | 0,0 | 0,0 | 0,0 | 0,0 | 0,0 | 0,0 | 0,0 | 0,0 | 0,0 | 0,0 |
| C64 | 0,0 | 0,0 | 0,0 | 0,0 | 0,0 | 0,0 | 0,0 | 0,0 | 1,3 | 0,0 | 1,5 | 6,7 | 5,0 | 12,9 | 12,8 | 14,9 | 29,5 | 17,6 | 4,4 |

LUBELSKI REJESTR NOWOTWORÓW – WOJEWÓDZKIE BIURO REJESTRACJI

| ICD 10 | 00-04 | 05-09 | 10-14 | 15-19 | 20-24 | 25-29 | 30-34 | 35-39 | 40-44 | 45-49 | 50-54 | 55-59 | 60-64 | 65-69 | 70-74 | 75-79 | 80-84 | 85+ | Ogółem |
|----------------|------------|------------|------------|------------|------------|------------|------------|------------|------------|------------|------------|-------------|-------------|-------------|-------------|-------------|-------------|--------------|-------------|
| C65 | 0,0 | 0,0 | 0,0 | 0,0 | 0,0 | 0,0 | 0,0 | 0,0 | 0,0 | 0,0 | 1,5 | 0,0 | 0,0 | 0,0 | 0,0 | 0,0 | 0,0 | 2,9 | 0,2 |
| C66 | 0,0 | 0,0 | 0,0 | 0,0 | 0,0 | 0,0 | 0,0 | 0,0 | 0,0 | 0,0 | 0,0 | 0,0 | 0,0 | 1,4 | 0,0 | 0,0 | 0,0 | 0,0 | 0,1 |
| C67 | 0,0 | 0,0 | 0,0 | 0,0 | 0,0 | 0,0 | 0,0 | 0,0 | 0,0 | 0,0 | 1,5 | 0,0 | 0,0 | 12,9 | 6,4 | 17,4 | 17,7 | 26,4 | 3,2 |
| C68 | 0,0 | 0,0 | 0,0 | 0,0 | 0,0 | 0,0 | 0,0 | 0,0 | 0,0 | 0,0 | 0,0 | 0,0 | 0,0 | 0,0 | 2,1 | 5,0 | 3,0 | 5,9 | 0,5 |
| C69-C72 | 0,0 | 3,7 | 0,0 | 3,7 | 1,5 | 0,0 | 1,2 | 1,3 | 1,3 | 4,6 | 7,6 | 13,3 | 11,3 | 18,6 | 23,4 | 19,8 | 29,5 | 20,5 | 7,7 |
| C69 | 0,0 | 0,0 | 0,0 | 0,0 | 0,0 | 0,0 | 0,0 | 0,0 | 0,0 | 0,0 | 0,0 | 0,0 | 1,3 | 0,0 | 0,0 | 2,5 | 0,0 | 2,9 | 0,3 |
| C70 | 0,0 | 0,0 | 0,0 | 0,0 | 0,0 | 0,0 | 0,0 | 0,0 | 0,0 | 0,0 | 1,5 | 0,0 | 0,0 | 0,0 | 0,0 | 0,0 | 5,9 | 0,0 | 0,3 |
| C71 | 0,0 | 3,7 | 0,0 | 3,7 | 1,5 | 0,0 | 1,2 | 1,3 | 1,3 | 4,6 | 6,1 | 13,3 | 8,8 | 18,6 | 23,4 | 17,4 | 20,6 | 17,6 | 6,9 |
| C72 | 0,0 | 0,0 | 0,0 | 0,0 | 0,0 | 0,0 | 0,0 | 0,0 | 0,0 | 0,0 | 0,0 | 0,0 | 1,3 | 0,0 | 0,0 | 0,0 | 3,0 | 0,0 | 0,2 |
| C73-C75 | 0,0 | 1,8 | 0,0 | 0,0 | 0,0 | 0,0 | 0,0 | 0,0 | 0,0 | 1,5 | 0,0 | 0,0 | 3,8 | 1,4 | 6,4 | 2,5 | 3,0 | 14,7 | 1,5 |
| C73 | 0,0 | 0,0 | 0,0 | 0,0 | 0,0 | 0,0 | 0,0 | 0,0 | 0,0 | 1,5 | 0,0 | 0,0 | 1,3 | 1,4 | 6,4 | 2,5 | 3,0 | 14,7 | 1,2 |
| C74 | 0,0 | 1,8 | 0,0 | 0,0 | 0,0 | 0,0 | 0,0 | 0,0 | 0,0 | 0,0 | 0,0 | 0,0 | 1,3 | 0,0 | 0,0 | 0,0 | 0,0 | 0,0 | 0,2 |
| C75 | 0,0 | 0,0 | 0,0 | 0,0 | 0,0 | 0,0 | 0,0 | 0,0 | 0,0 | 0,0 | 0,0 | 0,0 | 1,3 | 0,0 | 0,0 | 0,0 | 0,0 | 0,0 | 0,1 |
| C76-C80 | 0,0 | 0,0 | 0,0 | 0,0 | 0,0 | 0,0 | 1,2 | 0,0 | 0,0 | 6,1 | 3,0 | 8,0 | 10,0 | 20,1 | 25,5 | 39,7 | 73,7 | 137,9 | 12,3 |
| C76 | 0,0 | 0,0 | 0,0 | 0,0 | 0,0 | 0,0 | 0,0 | 0,0 | 0,0 | 4,6 | 1,5 | 4,0 | 5,0 | 11,5 | 12,8 | 27,3 | 44,2 | 85,1 | 7,3 |
| C77 | 0,0 | 0,0 | 0,0 | 0,0 | 0,0 | 0,0 | 0,0 | 0,0 | 0,0 | 0,0 | 0,0 | 0,0 | 0,0 | 0,0 | 0,0 | 0,0 | 0,0 | 0,0 | 0,0 |
| C78 | 0,0 | 0,0 | 0,0 | 0,0 | 0,0 | 0,0 | 0,0 | 0,0 | 0,0 | 0,0 | 0,0 | 0,0 | 0,0 | 0,0 | 0,0 | 0,0 | 0,0 | 0,0 | 0,0 |
| C79 | 0,0 | 0,0 | 0,0 | 0,0 | 0,0 | 0,0 | 0,0 | 0,0 | 0,0 | 0,0 | 0,0 | 0,0 | 0,0 | 0,0 | 0,0 | 0,0 | 0,0 | 0,0 | 0,0 |
| C80 | 0,0 | 0,0 | 0,0 | 0,0 | 0,0 | 0,0 | 1,2 | 0,0 | 0,0 | 1,5 | 1,5 | 4,0 | 5,0 | 8,6 | 12,8 | 12,4 | 29,5 | 52,8 | 5,0 |
| C81-C88 | 0,0 | 0,0 | 0,0 | 0,0 | 1,5 | 0,0 | 0,0 | 0,0 | 4,0 | 0,0 | 6,1 | 1,3 | 3,8 | 11,5 | 19,1 | 19,8 | 14,7 | 23,5 | 4,6 |
| C81 | 0,0 | 0,0 | 0,0 | 0,0 | 1,5 | 0,0 | 0,0 | 0,0 | 1,3 | 0,0 | 0,0 | 0,0 | 0,0 | 0,0 | 0,0 | 2,5 | 0,0 | 0,0 | 0,3 |
| C82 | 0,0 | 0,0 | 0,0 | 0,0 | 0,0 | 0,0 | 0,0 | 0,0 | 0,0 | 0,0 | 0,0 | 0,0 | 0,0 | 0,0 | 0,0 | 0,0 | 3,0 | 2,9 | 0,2 |
| C83 | 0,0 | 0,0 | 0,0 | 0,0 | 0,0 | 0,0 | 0,0 | 0,0 | 0,0 | 0,0 | 3,0 | 0,0 | 1,3 | 2,9 | 14,9 | 2,5 | 5,9 | 8,8 | 1,6 |
| C84 | 0,0 | 0,0 | 0,0 | 0,0 | 0,0 | 0,0 | 0,0 | 0,0 | 0,0 | 0,0 | 0,0 | 1,3 | 0,0 | 0,0 | 0,0 | 0,0 | 0,0 | 0,0 | 0,1 |
| C85 | 0,0 | 0,0 | 0,0 | 0,0 | 0,0 | 0,0 | 0,0 | 0,0 | 2,7 | 0,0 | 1,5 | 0,0 | 2,5 | 8,6 | 4,3 | 14,9 | 5,9 | 11,7 | 2,3 |
| C88 | 0,0 | 0,0 | 0,0 | 0,0 | 0,0 | 0,0 | 0,0 | 0,0 | 0,0 | 0,0 | 1,5 | 0,0 | 0,0 | 0,0 | 0,0 | 0,0 | 0,0 | 0,0 | 0,1 |
| C90-C96 | 0,0 | 0,0 | 0,0 | 0,0 | 0,0 | 1,3 | 0,0 | 0,0 | 0,0 | 6,1 | 4,5 | 6,7 | 8,8 | 22,9 | 48,9 | 32,2 | 59,0 | 41,1 | 9,7 |
| C90 | 0,0 | 0,0 | 0,0 | 0,0 | 0,0 | 0,0 | 0,0 | 0,0 | 0,0 | 3,0 | 1,5 | 2,7 | 3,8 | 14,3 | 25,5 | 14,9 | 14,7 | 17,6 | 4,3 |
| C91 | 0,0 | 0,0 | 0,0 | 0,0 | 0,0 | 0,0 | 0,0 | 0,0 | 0,0 | 1,5 | 0,0 | 0,0 | 1,3 | 1,4 | 10,6 | 2,5 | 26,5 | 5,9 | 1,8 |
| C92 | 0,0 | 0,0 | 0,0 | 0,0 | 0,0 | 1,3 | 0,0 | 0,0 | 0,0 | 1,5 | 3,0 | 4,0 | 3,8 | 7,2 | 10,6 | 12,4 | 11,8 | 11,7 | 3,0 |
| C93 | 0,0 | 0,0 | 0,0 | 0,0 | 0,0 | 0,0 | 0,0 | 0,0 | 0,0 | 0,0 | 0,0 | 0,0 | 0,0 | 0,0 | 0,0 | 0,0 | 3,0 | 0,0 | 0,1 |
| C94 | 0,0 | 0,0 | 0,0 | 0,0 | 0,0 | 0,0 | 0,0 | 0,0 | 0,0 | 0,0 | 0,0 | 0,0 | 0,0 | 0,0 | 2,1 | 0,0 | 0,0 | 0,0 | 0,1 |
| C95 | 0,0 | 0,0 | 0,0 | 0,0 | 0,0 | 0,0 | 0,0 | 0,0 | 0,0 | 0,0 | 0,0 | 0,0 | 0,0 | 0,0 | 0,0 | 0,0 | 3,0 | 2,9 | 0,2 |
| C96 | 0,0 | 0,0 | 0,0 | 0,0 | 0,0 | 0,0 | 0,0 | 0,0 | 0,0 | 0,0 | 0,0 | 0,0 | 0,0 | 0,0 | 0,0 | 2,5 | 0,0 | 2,9 | 0,2 |

LUBELSKI REJESTR NOWOTWORÓW – WOJEWÓDZKIE BIURO REJESTRACJI

| ICD 10 | 00-04 | 05-09 | 10-14 | 15-19 | 20-24 | 25-29 | 30-34 | 35-39 | 40-44 | 45-49 | 50-54 | 55-59 | 60-64 | 65-69 | 70-74 | 75-79 | 80-84 | 85+ | Ogółem |
|----------------|------------|------------|------------|------------|------------|------------|------------|-------------|-------------|-------------|--------------|--------------|--------------|--------------|--------------|--------------|--------------|--------------|--------------|
| C97 | 0,0 | 0,0 | 0,0 | 0,0 | 0,0 | 0,0 | 0,0 | 0,0 | 0,0 | 0,0 | 0,0 | 0,0 | 0,0 | 0,0 | 0,0 | 0,0 | 0,0 | 0,0 | 0,0 |
| D00-D09 | 0,0 | 0,0 | 0,0 | 0,0 | 0,0 | 0,0 | 0,0 | 0,0 | 0,0 | 0,0 | 0,0 | 0,0 | 0,0 | 0,0 | 0,0 | 0,0 | 0,0 | 0,0 | 0,0 |
| D00 | 0,0 | 0,0 | 0,0 | 0,0 | 0,0 | 0,0 | 0,0 | 0,0 | 0,0 | 0,0 | 0,0 | 0,0 | 0,0 | 0,0 | 0,0 | 0,0 | 0,0 | 0,0 | 0,0 |
| D01 | 0,0 | 0,0 | 0,0 | 0,0 | 0,0 | 0,0 | 0,0 | 0,0 | 0,0 | 0,0 | 0,0 | 0,0 | 0,0 | 0,0 | 0,0 | 0,0 | 0,0 | 0,0 | 0,0 |
| D02 | 0,0 | 0,0 | 0,0 | 0,0 | 0,0 | 0,0 | 0,0 | 0,0 | 0,0 | 0,0 | 0,0 | 0,0 | 0,0 | 0,0 | 0,0 | 0,0 | 0,0 | 0,0 | 0,0 |
| D03 | 0,0 | 0,0 | 0,0 | 0,0 | 0,0 | 0,0 | 0,0 | 0,0 | 0,0 | 0,0 | 0,0 | 0,0 | 0,0 | 0,0 | 0,0 | 0,0 | 0,0 | 0,0 | 0,0 |
| D04 | 0,0 | 0,0 | 0,0 | 0,0 | 0,0 | 0,0 | 0,0 | 0,0 | 0,0 | 0,0 | 0,0 | 0,0 | 0,0 | 0,0 | 0,0 | 0,0 | 0,0 | 0,0 | 0,0 |
| D05 | 0,0 | 0,0 | 0,0 | 0,0 | 0,0 | 0,0 | 0,0 | 0,0 | 0,0 | 0,0 | 0,0 | 0,0 | 0,0 | 0,0 | 0,0 | 0,0 | 0,0 | 0,0 | 0,0 |
| D06 | 0,0 | 0,0 | 0,0 | 0,0 | 0,0 | 0,0 | 0,0 | 0,0 | 0,0 | 0,0 | 0,0 | 0,0 | 0,0 | 0,0 | 0,0 | 0,0 | 0,0 | 0,0 | 0,0 |
| D07 | 0,0 | 0,0 | 0,0 | 0,0 | 0,0 | 0,0 | 0,0 | 0,0 | 0,0 | 0,0 | 0,0 | 0,0 | 0,0 | 0,0 | 0,0 | 0,0 | 0,0 | 0,0 | 0,0 |
| D09 | 0,0 | 0,0 | 0,0 | 0,0 | 0,0 | 0,0 | 0,0 | 0,0 | 0,0 | 0,0 | 0,0 | 0,0 | 0,0 | 0,0 | 0,0 | 0,0 | 0,0 | 0,0 | 0,0 |
| Ogółem | 0,0 | 7,4 | 0,0 | 5,5 | 4,5 | 1,3 | 6,1 | 10,0 | 29,5 | 57,6 | 104,4 | 187,5 | 281,5 | 449,6 | 505,6 | 577,8 | 825,2 | 950,5 | 203,1 |

Tabela 10A: Najczęstsze nowotwory złośliwe będące przyczyną zgonów u mężczyzn w województwie lubelskim w 2017 roku

Table 10A: The most frequent cancer sites ending up with death, males, Lublin Region, 2017

| L.p. | Kod ICD-X | Umiejscowienie | Liczba | Wsp. surowy | Wsp. stand. | Wsk. % |
|------|-----------|--|--------|-------------|-------------|--------|
| 1 | C33-C34 | Nowotwór złośliwy tchawicy, oskrzela i płuca | 908 | 88,0 | 47,5 | 30,9 |
| 2 | C18-C20 | Nowotwór złośliwy jelita grubego | 387 | 37,5 | 19,4 | 13,2 |
| 3 | C61 | Nowotwór złośliwy gruczołu krokowego | 280 | 27,1 | 12,9 | 9,5 |
| 4 | C16 | Nowotwór złośliwy żołądka | 146 | 14,2 | 7,9 | 5,0 |
| 5 | C67 | Nowotwór złośliwy pęcherza moczowego | 137 | 13,3 | 6,7 | 4,7 |
| 6 | C25 | Nowotwór złośliwy trzustki | 126 | 12,2 | 6,8 | 4,3 |
| 7 | C71 | Nowotwór złośliwy mózgu | 102 | 9,9 | 6,0 | 3,5 |
| 8 | C64 | Nowotwór złośliwy nerki za wyjątkiem miedniczki nerkowej | 77 | 7,5 | 4,3 | 2,6 |
| 9 | C91-95 | Białaczki | 76 | 7,4 | 4,3 | 2,6 |
| 10 | C32 | Nowotwór złośliwy krtani | 70 | 6,8 | 4,0 | 2,4 |
| 11 | C76 | Nowotwór złośliwy bliżej nieokreślony | 70 | 6,8 | 3,7 | 2,4 |
| 12 | C22 | Nowotwór złośliwy wątroby i przewodów żółciowych wewnątrzwątrobowych | 68 | 6,6 | 3,7 | 2,3 |
| 13 | C15 | Nowotwór złośliwy przełyku | 58 | 5,6 | 3,4 | 2,0 |
| 14 | C81-85 | Chłoniaki | 53 | 5,1 | 2,8 | 1,8 |
| 15 | C77-C80 | Nowotwór złośliwy wtórny i nieokreślony | 49 | 4,8 | 2,6 | 1,7 |

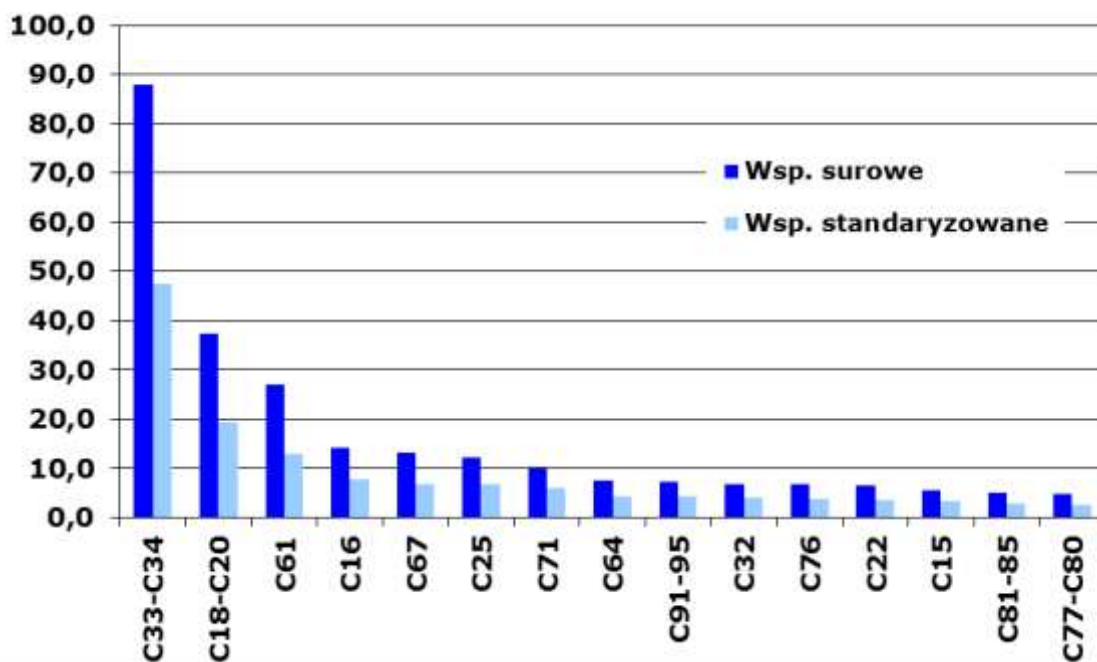


Tabela 10B: Najczęstsze nowotwory złośliwe będące przyczyną zgonów u kobiet w województwie lubelskim w 2017 roku

Table 10B: The most frequent cancer sites ending up with death, females, Lublin Region, 2017

| L.p. | Kod ICD-X | Umiejscowienie | Liczba | Wsp. surowy | Wsp. stand. | Wsk. % |
|------|-----------|--|--------|-------------|-------------|--------|
| 1 | C33-C34 | Nowotwór złośliwy tchawicy, oskrzela i płuca | 364 | 33,2 | 14,7 | 16,3 |
| 2 | C50 | Nowotwór złośliwy piersi | 321 | 29,3 | 13,6 | 14,4 |
| 3 | C18-C20 | Nowotwór złośliwy jelita grubego | 281 | 25,6 | 9,0 | 12,6 |
| 4 | C56 | Nowotwór złośliwy jajnika | 131 | 11,9 | 5,6 | 5,9 |
| 5 | C25 | Nowotwór złośliwy trzustki | 128 | 11,7 | 4,1 | 5,7 |
| 6 | C54 | Nowotwór złośliwy trzonu macicy | 89 | 8,1 | 3,1 | 4,0 |
| 7 | C16 | Nowotwór złośliwy żołądka | 86 | 7,8 | 2,9 | 3,9 |
| 8 | C53 | Nowotwór złośliwy szyjki macicy | 83 | 7,6 | 3,8 | 3,7 |
| 9 | C76 | Nowotwór złośliwy bliżej nieokreślony | 80 | 7,3 | 2,2 | 3,6 |
| 10 | C71 | Nowotwór złośliwy mózgu | 76 | 6,9 | 3,9 | 3,4 |
| 11 | C91-95 | Białaczki | 57 | 5,2 | 2,0 | 2,6 |
| 12 | C81-85 | Chłoniaki | 49 | 4,5 | 1,9 | 2,2 |
| 13 | C64 | Nowotwór złośliwy nerki za wyjątkiem miedniczki nerkowej | 48 | 4,4 | 1,7 | 2,2 |
| 14 | C90 | Szpiczak | 47 | 4,3 | 1,8 | 2,1 |
| 15 | C43 | Czerniak skóry | 43 | 3,9 | 1,2 | 1,9 |

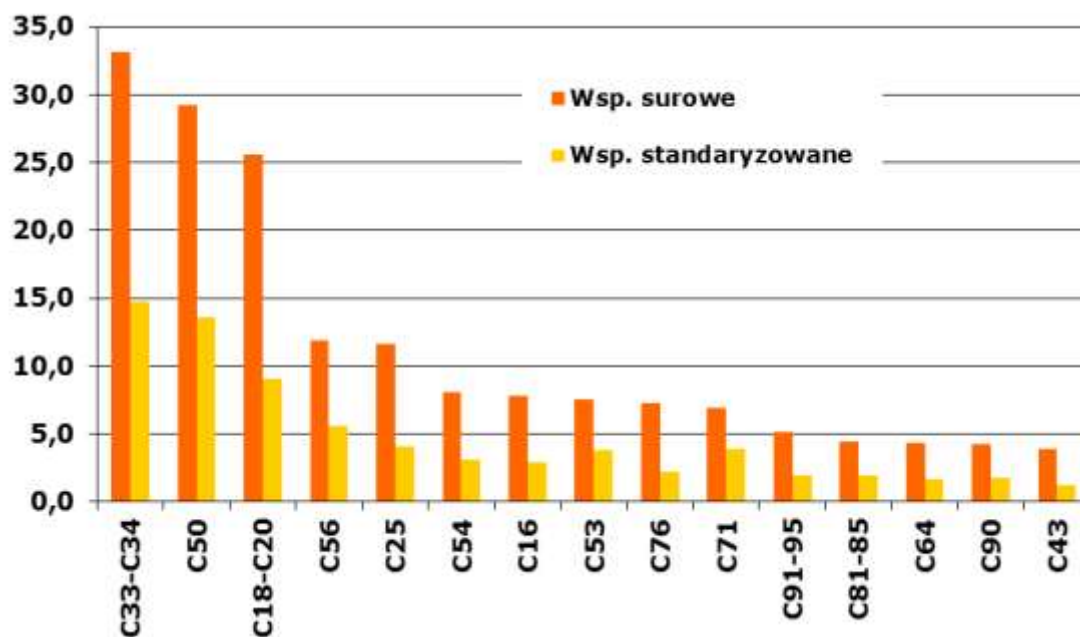


Tabela 11A: Liczba, współczynniki surowe i standaryzowane oraz wskaźnik struktury procentowej zgonów na nowotwory złośliwe w województwie lubelskim w 2017 roku, mężczyźni

Table 11A: The number, crude and standardized rates, cancer mortality rate in percent in males, Lublin Region, 2017

| ICD-10 | Rozpoznanie | Liczba przypadków | Wsp. surowe | Wsp. stand. | Odsetek |
|--------|--|-------------------|-------------|-------------|---------|
| C00 | Nowotwory złośliwe wargi | 9 | 0,87 | 0,43 | 0,31 |
| C01 | Nowotwór złośliwy nasady języka | 5 | 0,48 | 0,29 | 0,17 |
| C02 | Nowotwór złośliwy innych i nieokreślonych części języka | 24 | 2,33 | 1,53 | 0,82 |
| C03 | Nowotwór złośliwy dziąsła | 1 | 0,10 | 0,06 | 0,03 |
| C04 | Nowotwór złośliwy dna jamy ustnej | 12 | 1,16 | 0,74 | 0,41 |
| C05 | Nowotwór złośliwy podniebienia | 4 | 0,39 | 0,23 | 0,14 |
| C06 | Nowotwór złośliwy innych i nieokreślonych części jamy ustnej | 5 | 0,48 | 0,25 | 0,17 |
| C07 | Nowotwór złośliwy ślinianki przyusznej | 8 | 0,78 | 0,40 | 0,27 |
| C08 | Nowotwór złośliwy innych i nieokreślonych dużych gruczołów ślinowych | 3 | 0,29 | 0,15 | 0,10 |
| C09 | Nowotwory złośliwe migdałka | 7 | 0,68 | 0,43 | 0,24 |
| C10 | Nowotwór złośliwy części ustnej gardła (oropharynx) | 12 | 1,16 | 0,67 | 0,41 |
| C11 | Nowotwór złośliwy części nosowej gardła (nasopharynx) | 4 | 0,39 | 0,24 | 0,14 |
| C12 | Nowotwór złośliwy zachyłka gruszkowatego | 2 | 0,19 | 0,09 | 0,07 |
| C13 | Nowotwór złośliwy części krtańowej gardła (hypopharynx) | 14 | 1,36 | 0,76 | 0,48 |
| C14 | Nowotwór złośliwy o innym i bliżej nieokreślonym umiejscowieniu w obrębie wargi, jamy ustnej i gardła | 11 | 1,07 | 0,72 | 0,37 |
| C15 | Nowotwór złośliwy przełyku | 58 | 5,62 | 3,37 | 1,97 |
| C16 | Nowotwór złośliwy żołądka | 146 | 14,15 | 7,89 | 4,96 |
| C17 | Nowotwór złośliwy jelita cienkiego | 9 | 0,87 | 0,50 | 0,31 |
| C18 | Nowotwór złośliwy okrężnicy | 223 | 21,61 | 11,06 | 7,58 |
| C19 | Nowotwór złośliwy zgięcia esiczo-odbytniczego | 29 | 2,81 | 1,42 | 0,99 |
| C20 | Nowotwór złośliwy odbytnicy | 135 | 13,08 | 6,95 | 4,59 |
| C21 | Nowotwór złośliwy odbytu i kanału odbytu | 4 | 0,39 | 0,21 | 0,14 |
| C22 | Nowotwór złośliwy wątroby i przewodów żółciowych wewnątrzwątrobowych | 68 | 6,59 | 3,68 | 2,31 |
| C23 | Nowotwór złośliwy pęcherzyka żółciowego | 5 | 0,48 | 0,28 | 0,17 |
| C24 | Nowotwór złośliwy innych i nieokreślonych części dróg żółciowych | 15 | 1,45 | 0,79 | 0,51 |
| C25 | Nowotwór złośliwy trzustki | 126 | 12,21 | 6,82 | 4,28 |
| C26 | Nowotwór złośliwy innych i niedokładnie określonych narządów trawiennych | 14 | 1,36 | 0,78 | 0,48 |
| C30 | Nowotwór złośliwy jamy nosowej i ucha środkowego | 1 | 0,10 | 0,06 | 0,03 |
| C31 | Nowotwór złośliwy zatok przynosowych | 2 | 0,19 | 0,11 | 0,07 |
| C32 | Nowotwór złośliwy krtań | 70 | 6,78 | 3,97 | 2,38 |
| C33 | Nowotwór złośliwy tchawicy | 0 | 0,00 | 0,00 | 0,00 |
| C34 | Nowotwór złośliwy oskrzela i płuca | 908 | 88,00 | 47,50 | 30,86 |
| C37 | Nowotwór złośliwy grasicy | 0 | 0,00 | 0,00 | 0,00 |
| C38 | Nowotwór złośliwy serca, śródpiersia i opłucnej | 5 | 0,48 | 0,34 | 0,17 |
| C39 | Nowotwór złośliwy innych i niedokładnie określonych części układu oddechowego i narządów klatki piersiowej | 1 | 0,10 | 0,03 | 0,03 |
| C40 | Nowotwór złośliwy kości i chrząstki stawowej kończyn | 2 | 0,19 | 0,15 | 0,07 |
| C41 | Nowotwór złośliwy kości i chrząstki stawowej o innym i nieokreślonym umiejscowieniu | 4 | 0,39 | 0,25 | 0,14 |
| C43 | Czerniak złośliwy skóry | 34 | 3,30 | 1,80 | 1,16 |
| C44 | Inne nowotwory złośliwe skóry | 3 | 0,29 | 0,16 | 0,10 |
| C45 | Międzybłoniak | 8 | 0,78 | 0,47 | 0,27 |
| C46 | Mięsak Kaposi'ego | 0 | 0,00 | 0,00 | 0,00 |
| C47 | Nowotwory złośliwe nerwów obwodowych i autonomicznego układu nerwowego | 1 | 0,10 | 0,24 | 0,03 |
| C48 | Nowotwór złośliwy przestrzeni zaotrzewnowej i otrzewnej | 6 | 0,58 | 0,33 | 0,20 |
| C49 | Nowotwory złośliwe tkanki łącznej i innych tkanek miękkich | 16 | 1,55 | 0,92 | 0,54 |
| C50 | Nowotwór złośliwy sutka | 2 | 0,19 | 0,07 | 0,07 |
| C51 | Nowotwór złośliwy sromu | 0 | 0,00 | 0,00 | 0,00 |
| C52 | Nowotwór złośliwy pochwy | 0 | 0,00 | 0,00 | 0,00 |

LUBELSKI REJESTR NOWOTWORÓW – WOJEWÓDZKIE BIURO REJESTRACJI

| ICD-10 | Rozpoznanie | Liczba przypadków | Wsp. surowe | Wsp. stand. | Odsetek |
|--------|---|-------------------|---------------|---------------|---------------|
| C53 | Nowotwór złośliwy szyjki macicy | 0 | 0,00 | 0,00 | 0,00 |
| C54 | Nowotwór złośliwy trzonu macicy | 0 | 0,00 | 0,00 | 0,00 |
| C55 | Nowotwór złośliwy nieokreślonej części macicy | 0 | 0,00 | 0,00 | 0,00 |
| C56 | Nowotwór złośliwy jajnika | 0 | 0,00 | 0,00 | 0,00 |
| C57 | Nowotwór złośliwy innych i nieokreślonych żeńskich narządów płciowych | 0 | 0,00 | 0,00 | 0,00 |
| C58 | Nowotwór złośliwy łożyska | 0 | 0,00 | 0,00 | 0,00 |
| C60 | Nowotwór złośliwy prącia | 9 | 0,87 | 0,50 | 0,31 |
| C61 | Nowotwór złośliwy gruczołu krokowego | 280 | 27,14 | 12,90 | 9,52 |
| C62 | Nowotwór złośliwy jądra | 7 | 0,68 | 0,42 | 0,24 |
| C63 | Nowotwór złośliwy innych i nieokreślonych męskich narządów płciowych | 1 | 0,10 | 0,06 | 0,03 |
| C64 | Nowotwór złośliwy nerki za wyjątkiem miedniczki nerkowej | 77 | 7,46 | 4,28 | 2,62 |
| C65 | Nowotwór złośliwy miedniczki nerkowej | 5 | 0,48 | 0,28 | 0,17 |
| C66 | Nowotwór złośliwy moczowodu | 2 | 0,19 | 0,10 | 0,07 |
| C67 | Nowotwór złośliwy pęcherza moczowego | 137 | 13,28 | 6,73 | 4,66 |
| C68 | Nowotwór złośliwy innych i nieokreślonych narządów moczowych | 1 | 0,10 | 0,04 | 0,03 |
| C69 | Nowotwór złośliwy oka | 2 | 0,19 | 0,09 | 0,07 |
| C70 | Nowotwór złośliwy opon | 2 | 0,19 | 0,10 | 0,07 |
| C71 | Nowotwór złośliwy mózgu | 102 | 9,89 | 6,01 | 3,47 |
| C72 | Nowotwór złośliwy rdzenia kręgowego, nerwów czaszkowych i innych części centralnego systemu nerwowego | 2 | 0,19 | 0,11 | 0,07 |
| C73 | Nowotwór złośliwy tarczycy | 8 | 0,78 | 0,51 | 0,27 |
| C74 | Nowotwór złośliwy nadnerczy | 3 | 0,29 | 0,38 | 0,10 |
| C75 | Nowotwór złośliwy innych gruczołów wydzielania wewnętrznego i struktur pokrewnych | 0 | 0,00 | 0,00 | 0,00 |
| C76 | Nowotwór złośliwy umiejscowień innych i niedokładnie określonych | 70 | 6,78 | 3,72 | 2,38 |
| C77 | Wtórne i nieokreślone nowotwory węzłów chłonnych | 0 | 0,00 | 0,00 | 0,00 |
| C78 | Wtórne nowotwory złośliwe układu oddechowego i trawiennego | 0 | 0,00 | 0,00 | 0,00 |
| C79 | Wtórny nowotwór złośliwy innych umiejscowień | 0 | 0,00 | 0,00 | 0,00 |
| C80 | Nowotwór złośliwy bez określenia jego umiejscowienia | 49 | 4,75 | 2,56 | 1,67 |
| C81 | Choroba Hodgkina | 6 | 0,58 | 0,43 | 0,20 |
| C82 | Chłoniak nieziarniczy guzkowy (grudkowy) | 1 | 0,10 | 0,04 | 0,03 |
| C83 | Chłoniaki nieziarnicze rozlane | 20 | 1,94 | 1,09 | 0,68 |
| C84 | Obwodowy i skórny chłoniak z komórek T | 5 | 0,48 | 0,31 | 0,17 |
| C85 | Inne i nieokreślone postacie chłoniaków nieziarniczych | 21 | 2,04 | 0,95 | 0,71 |
| C88 | Złośliwe choroby immunoproliferacyjne | 1 | 0,10 | 0,06 | 0,03 |
| C90 | Szpiczak mnogi i nowotwory z komórek plazmatycznych | 36 | 3,49 | 1,87 | 1,22 |
| C91 | Białaczka limfatyczna | 34 | 3,30 | 1,87 | 1,16 |
| C92 | Białaczka szpikowa | 41 | 3,97 | 2,33 | 1,39 |
| C93 | Białaczka monocytowa | 1 | 0,10 | 0,06 | 0,03 |
| C94 | Inne białaczki określonego rodzaju | 0 | 0,00 | 0,00 | 0,00 |
| C95 | Białaczka z komórek nieokreślonego rodzaju | 0 | 0,00 | 0,00 | 0,00 |
| C96 | Inny i nieokreślony nowotwór złośliwy tkanki limfatycznej, krwiotwórczej i tkanek pokrewnych | 3 | 0,29 | 0,15 | 0,10 |
| C97 | Nowotwory złośliwe niezależnych (pierwotnych) mnogich umiejscowień | 0 | 0,00 | 0,00 | 0,00 |
| D00 | Rak in situ jamy ustnej, przełyku i żołądka | 0 | 0,00 | 0,00 | 0,00 |
| D01 | Raki in situ innych i nieokreślonych części narządów trawiennych | 0 | 0,00 | 0,00 | 0,00 |
| D02 | Rak in situ ucha środkowego i układu oddechowego | 0 | 0,00 | 0,00 | 0,00 |
| D03 | Czerniak in situ | 0 | 0,00 | 0,00 | 0,00 |
| D04 | Rak in situ skóry | 0 | 0,00 | 0,00 | 0,00 |
| D05 | Rak in situ sutka | 0 | 0,00 | 0,00 | 0,00 |
| D06 | Rak in situ szyjki macicy | 0 | 0,00 | 0,00 | 0,00 |
| D07 | Rak in situ innych i nieokreślonych narządów płciowych | 0 | 0,00 | 0,00 | 0,00 |
| D09 | Rak in situ innych i nieokreślonych umiejscowień | 0 | 0,00 | 0,00 | 0,00 |
| | Ogółem | 2 942 | 285,12 | 155,09 | 100,00 |

Tabela 11B: Liczba, współczynniki surowe i standaryzowane oraz wskaźnik struktury procentowej zgonów na nowotwory złośliwe w województwie lubelskim w 2017 roku kobiety

Table 11B: Number, crude and standardized rates, cancer mortality rate in percent in females, Lublin Region, 2017

| ICD-10 | Rozpoznanie | Liczba przypadków | Wsp. surowe | Wsp. stand. | Odsetek |
|--------|--|-------------------|-------------|-------------|---------|
| C00 | Nowotwory złośliwe wargi | 0 | 0,00 | 0,00 | 0,00 |
| C01 | Nowotwór złośliwy nasady języka | 1 | 0,09 | 0,05 | 0,04 |
| C02 | Nowotwór złośliwy innych i nieokreślonych części języka | 0 | 0,00 | 0,00 | 0,00 |
| C03 | Nowotwór złośliwy dziąsła | 0 | 0,00 | 0,00 | 0,00 |
| C04 | Nowotwór złośliwy dna jamy ustnej | 2 | 0,18 | 0,13 | 0,09 |
| C05 | Nowotwór złośliwy podniebienia | 4 | 0,36 | 0,17 | 0,18 |
| C06 | Nowotwór złośliwy innych i nieokreślonych części jamy ustnej | 6 | 0,55 | 0,15 | 0,27 |
| C07 | Nowotwór złośliwy ślinianki przyusznej | 2 | 0,18 | 0,03 | 0,09 |
| C08 | Nowotwór złośliwy innych i nieokreślonych dużych gruczołów ślinowych | 1 | 0,09 | 0,01 | 0,04 |
| C09 | Nowotwory złośliwe migdałka | 1 | 0,09 | 0,05 | 0,04 |
| C10 | Nowotwór złośliwy części ustnej gardła (oropharynx) | 1 | 0,09 | 0,04 | 0,04 |
| C11 | Nowotwór złośliwy części nosowej gardła (nasopharynx) | 0 | 0,00 | 0,00 | 0,00 |
| C12 | Nowotwór złośliwy zachyłka gruszkowatego | 0 | 0,00 | 0,00 | 0,00 |
| C13 | Nowotwór złośliwy części krtaniowej gardła (hypopharynx) | 3 | 0,27 | 0,16 | 0,13 |
| C14 | Nowotwór złośliwy o innym i bliżej nieokreślonym umiejscowieniu w obrębie wargi, jamy ustnej i gardła | 0 | 0,00 | 0,00 | 0,00 |
| C15 | Nowotwór złośliwy przełyku | 7 | 0,64 | 0,20 | 0,31 |
| C16 | Nowotwór złośliwy żołądka | 86 | 7,84 | 2,93 | 3,86 |
| C17 | Nowotwór złośliwy jelita cienkiego | 8 | 0,73 | 0,26 | 0,36 |
| C18 | Nowotwór złośliwy okrężnicy | 191 | 17,40 | 6,08 | 8,57 |
| C19 | Nowotwór złośliwy zgięcia esiczo-odbytniczego | 12 | 1,09 | 0,34 | 0,54 |
| C20 | Nowotwór złośliwy odbytnicy | 78 | 7,11 | 2,61 | 3,50 |
| C21 | Nowotwór złośliwy odbytu i kanału odbytu | 8 | 0,73 | 0,33 | 0,36 |
| C22 | Nowotwór złośliwy wątroby i przewodów żółciowych wewnątrzwątrobowych | 38 | 3,46 | 1,44 | 1,70 |
| C23 | Nowotwór złośliwy pęcherzyka żółciowego | 31 | 2,82 | 1,07 | 1,39 |
| C24 | Nowotwór złośliwy innych i nieokreślonych części dróg żółciowych | 16 | 1,46 | 0,60 | 0,72 |
| C25 | Nowotwór złośliwy trzustki | 128 | 11,66 | 4,11 | 5,74 |
| C26 | Nowotwór złośliwy innych i niedokładnie określonych narządów trawiennych | 16 | 1,46 | 0,60 | 0,72 |
| C30 | Nowotwór złośliwy jamy nosowej i ucha środkowego | 2 | 0,18 | 0,06 | 0,09 |
| C31 | Nowotwór złośliwy zatok przynosowych | 2 | 0,18 | 0,03 | 0,09 |
| C32 | Nowotwór złośliwy krtani | 7 | 0,64 | 0,32 | 0,31 |
| C33 | Nowotwór złośliwy tchawicy | 2 | 0,18 | 0,09 | 0,09 |
| C34 | Nowotwór złośliwy oskrzela i płuca | 362 | 32,99 | 14,65 | 16,24 |
| C37 | Nowotwór złośliwy grasicy | 1 | 0,09 | 0,05 | 0,04 |
| C38 | Nowotwór złośliwy serca, śródpiersia i opłucnej | 1 | 0,09 | 0,01 | 0,04 |
| C39 | Nowotwór złośliwy innych i niedokładnie określonych części układu oddechowego i narządów klatki piersiowej | 1 | 0,09 | 0,01 | 0,04 |
| C40 | Nowotwór złośliwy kości i chrząstki stawowej kończyn | 1 | 0,09 | 0,05 | 0,04 |
| C41 | Nowotwór złośliwy kości i chrząstki stawowej o innym i nieokreślonym umiejscowieniu | 3 | 0,27 | 0,15 | 0,13 |
| C43 | Czerniak złośliwy skóry | 43 | 3,92 | 1,23 | 1,93 |
| C44 | Inne nowotwory złośliwe skóry | 1 | 0,09 | 0,01 | 0,04 |
| C45 | Międzybłoniak | 4 | 0,36 | 0,19 | 0,18 |
| C46 | Mięsak Kaposi'ego | 1 | 0,09 | 0,05 | 0,04 |
| C47 | Nowotwory złośliwe nerwów obwodowych i autonomicznego układu nerwowego | 0 | 0,00 | 0,00 | 0,00 |
| C48 | Nowotwór złośliwy przestrzeni zaotrzewnowej i otrzewnej | 6 | 0,55 | 0,32 | 0,27 |
| C49 | Nowotwory złośliwe tkanki łącznej i innych tkanek miękkich | 6 | 0,55 | 0,28 | 0,27 |
| C50 | Nowotwór złośliwy sutka | 321 | 29,25 | 13,58 | 14,40 |
| C51 | Nowotwór złośliwy sromu | 25 | 2,28 | 0,81 | 1,12 |

LUBELSKI REJESTR NOWOTWORÓW – WOJEWÓDZKIE BIURO REJESTRACJI

| ICD-10 | Rozpoznanie | Liczba przypadków | Wsp. surowe | Wsp. stand. | Odsetek |
|--------|---|-------------------|---------------|-------------|---------------|
| C52 | Nowotwór złośliwy pochwy | 3 | 0,27 | 0,14 | 0,13 |
| C53 | Nowotwór złośliwy szyjki macicy | 83 | 7,56 | 3,84 | 3,72 |
| C54 | Nowotwór złośliwy trzonu macicy | 89 | 8,11 | 3,10 | 3,99 |
| C55 | Nowotwór złośliwy nieokreślonej części macicy | 4 | 0,36 | 0,09 | 0,18 |
| C56 | Nowotwór złośliwy jajnika | 131 | 11,94 | 5,62 | 5,88 |
| C57 | Nowotwór złośliwy innych i nieokreślonych żeńskich narządów płciowych | 7 | 0,64 | 0,24 | 0,31 |
| C58 | Nowotwór złośliwy łożyska | 0 | 0,00 | 0,00 | 0,00 |
| C60 | Nowotwór złośliwy prącia | 0 | 0,00 | 0,00 | 0,00 |
| C61 | Nowotwór złośliwy gruczołu krokowego | 0 | 0,00 | 0,00 | 0,00 |
| C62 | Nowotwór złośliwy jądra | 0 | 0,00 | 0,00 | 0,00 |
| C63 | Nowotwór złośliwy innych i nieokreślonych męskich narządów płciowych | 0 | 0,00 | 0,00 | 0,00 |
| C64 | Nowotwór złośliwy nerki za wyjątkiem miedniczki nerkowej | 48 | 4,37 | 1,65 | 2,15 |
| C65 | Nowotwór złośliwy miedniczki nerkowej | 2 | 0,18 | 0,09 | 0,09 |
| C66 | Nowotwór złośliwy moczowodu | 1 | 0,09 | 0,04 | 0,04 |
| C67 | Nowotwór złośliwy pęcherza moczowego | 35 | 3,19 | 0,98 | 1,57 |
| C68 | Nowotwór złośliwy innych i nieokreślonych narządów moczowych | 6 | 0,55 | 0,14 | 0,27 |
| C69 | Nowotwór złośliwy oka | 3 | 0,27 | 0,09 | 0,13 |
| C70 | Nowotwór złośliwy opon | 3 | 0,27 | 0,11 | 0,13 |
| C71 | Nowotwór złośliwy mózgu | 76 | 6,93 | 3,90 | 3,41 |
| C72 | Nowotwór złośliwy rdzenia kręgowego, nerwów czaszkowych i innych części centralnego systemu nerwowego | 2 | 0,18 | 0,06 | 0,09 |
| C73 | Nowotwór złośliwy tarczycy | 13 | 1,18 | 0,42 | 0,58 |
| C74 | Nowotwór złośliwy nadnerczy | 2 | 0,18 | 0,23 | 0,09 |
| C75 | Nowotwór złośliwy innych gruczołów wydzielania wewnętrznego i struktur pokrewnych | 1 | 0,09 | 0,05 | 0,04 |
| C76 | Nowotwór złośliwy umiejscowień innych i niedokładnie określonych | 80 | 7,29 | 2,23 | 3,59 |
| C77 | Wtórne i nieokreślone nowotwory węzłów chłonnych | 0 | 0,00 | 0,00 | 0,00 |
| C78 | Wtórne nowotwory złośliwe układu oddechowego i trawiennego | 0 | 0,00 | 0,00 | 0,00 |
| C79 | Wtórny nowotwór złośliwy innych umiejscowień | 0 | 0,00 | 0,00 | 0,00 |
| C80 | Nowotwór złośliwy bez określenia jego umiejscowienia | 55 | 5,01 | 1,65 | 2,47 |
| C81 | Choroba Hodgkina | 3 | 0,27 | 0,23 | 0,13 |
| C82 | Chłoniak nieziarniczy guzkowy (grudkowy) | 2 | 0,18 | 0,03 | 0,09 |
| C83 | Chłoniaki nieziarnicze rozlane | 18 | 1,64 | 0,68 | 0,81 |
| C84 | Obwodowy i skórny chłoniak z komórek T | 1 | 0,09 | 0,05 | 0,04 |
| C85 | Inne i nieokreślone postacie chłoniaków nieziarniczych | 25 | 2,28 | 0,92 | 1,12 |
| C88 | Złośliwe choroby immunoproliferacyjne | 1 | 0,09 | 0,08 | 0,04 |
| C90 | Szpiczak mnogi i nowotwory z komórek plazmatycznych | 47 | 4,28 | 1,76 | 2,11 |
| C91 | Białaczka limfatyczna | 20 | 1,82 | 0,58 | 0,90 |
| C92 | Białaczka szpikowa | 33 | 3,01 | 1,33 | 1,48 |
| C93 | Białaczka monocytowa | 1 | 0,09 | 0,01 | 0,04 |
| C94 | Inne białaczki określonego rodzaju | 1 | 0,09 | 0,04 | 0,04 |
| C95 | Białaczka z komórek nieokreślonego rodzaju | 2 | 0,18 | 0,03 | 0,09 |
| C96 | Inny i nieokreślony nowotwór złośliwy tkanki limfatycznej, krwiotwórczej i tkanek pokrewnych | 2 | 0,18 | 0,04 | 0,09 |
| C97 | Nowotwory złośliwe niezależnych (pierwotnych) mnogich umiejscowień | 0 | 0,00 | 0,00 | 0,00 |
| D00 | Rak in situ jamy ustnej, przełyku i żołądka | 0 | 0,00 | 0,00 | 0,00 |
| D01 | Raki in situ innych i nieokreślonych części narządów trawiennych | 0 | 0,00 | 0,00 | 0,00 |
| D02 | Rak in situ ucha środkowego i układu oddechowego | 0 | 0,00 | 0,00 | 0,00 |
| D03 | Czerniak in situ | 0 | 0,00 | 0,00 | 0,00 |
| D04 | Rak in situ skóry | 0 | 0,00 | 0,00 | 0,00 |
| D05 | Rak in situ sutka | 0 | 0,00 | 0,00 | 0,00 |
| D06 | Rak in situ szyjki macicy | 0 | 0,00 | 0,00 | 0,00 |
| D07 | Rak in situ innych i nieokreślonych narządów płciowych | 0 | 0,00 | 0,00 | 0,00 |
| D09 | Rak in situ innych i nieokreślonych umiejscowień | 0 | 0,00 | 0,00 | 0,00 |
| | Ogółem | 2 229 | 203,05 | 83,7 | 100,00 |

Mapa 1: Układ administracyjny województwa lubelskiego⁴⁷

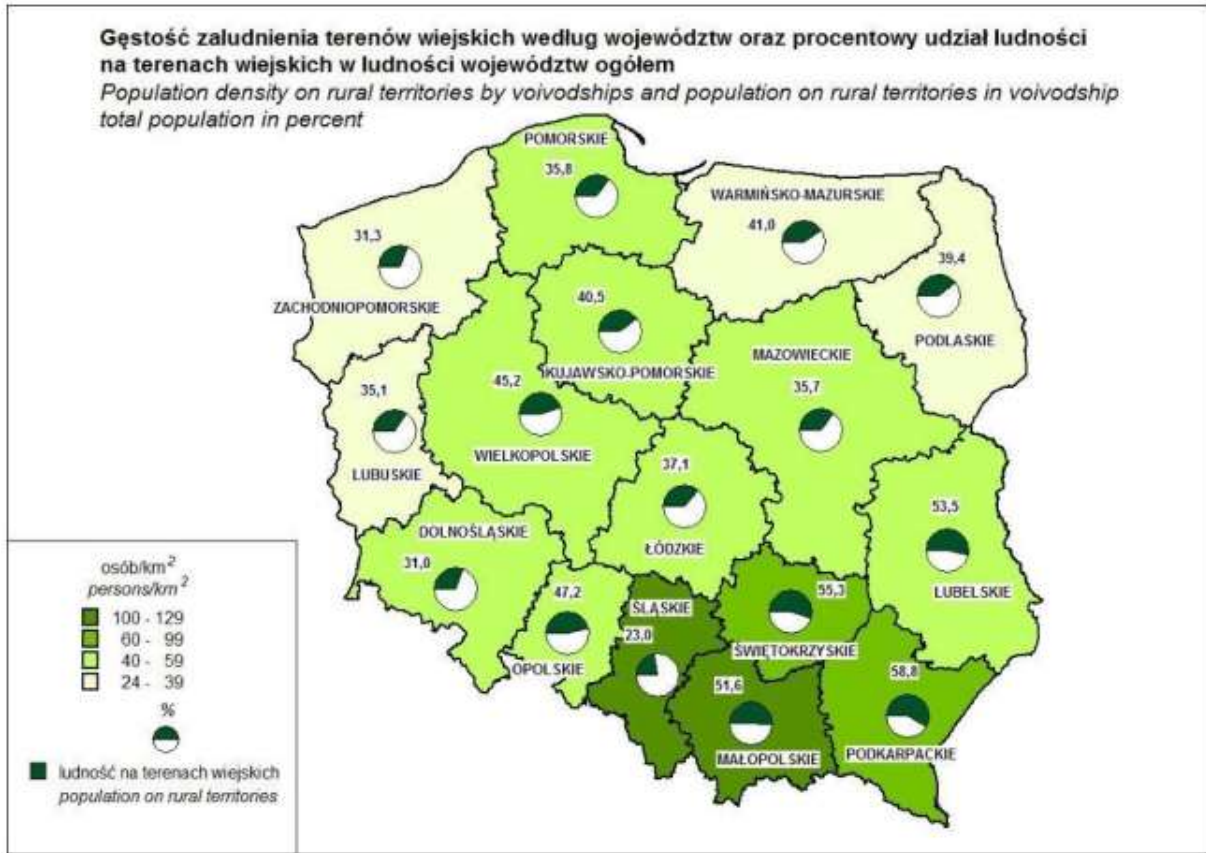
Map 1: Administrative arrangement of Lublin Region



⁴⁷ Urząd Marszałkowski w Lublinie; <http://www.lubelskie.pl/index.php?pid=396>

Mapa 2: Gęstość zaludnienia w Polsce w 2017 roku ⁴⁸

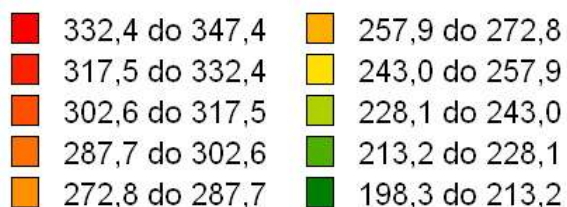
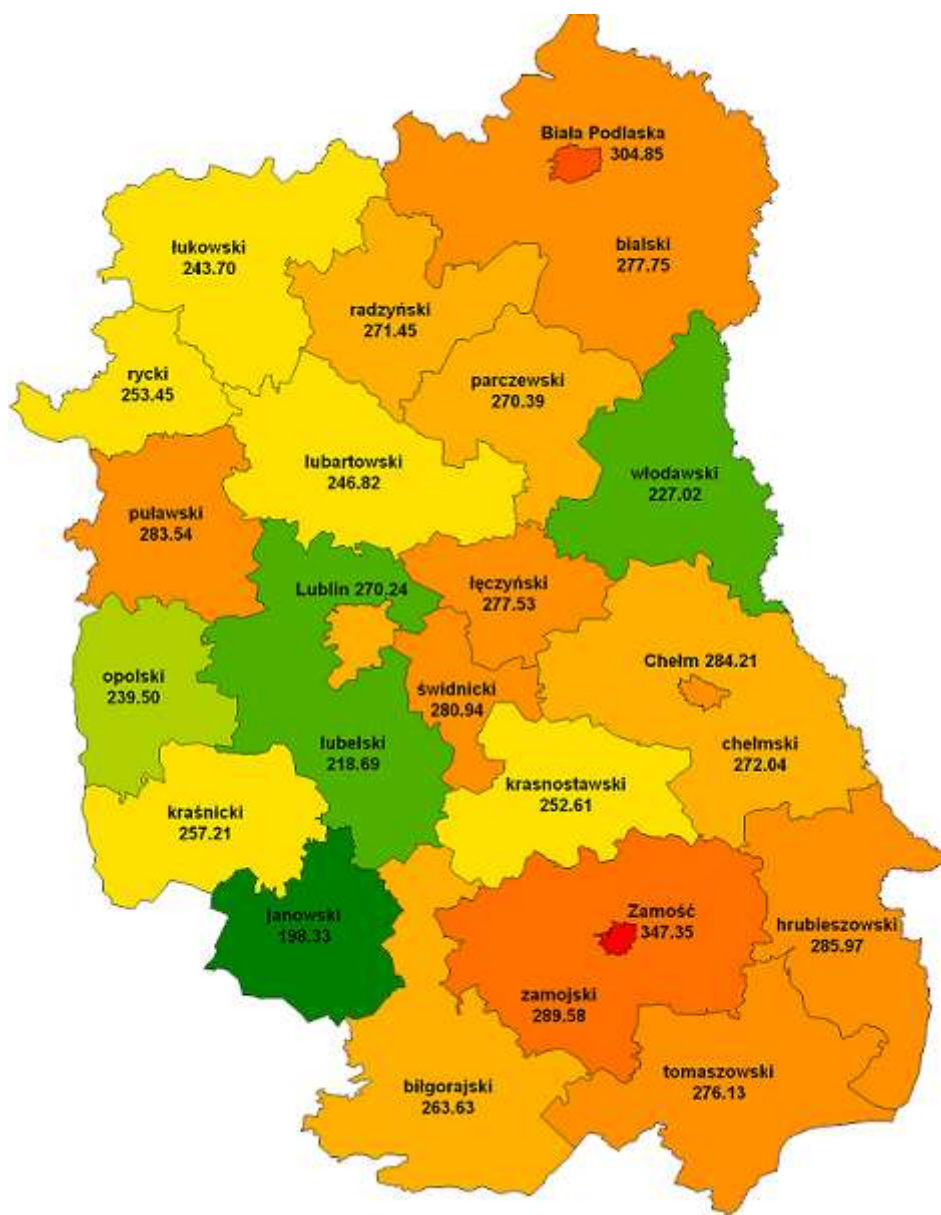
Map 2: Population density in Poland in 2017



⁴⁸ Powierzchnia i ludność w przekroju terytorialnym w 2017r., GUS, Departament Metodologii, Standardów i Rejestrów, Warszawa, 2017; https://stat.gov.pl/files/gfx/portalinformacyjny/pl/defaultaktualnosci/5468/7/14/1/powierzchnia_i_ludnosc_w_przekroju_terytorialnym_w_2017_r.pdf

Mapa 3: Rozkład geograficzny zachorowalności na nowotwory złośliwe wśród mężczyzn w powiatach województwa lubelskiego w latach 2013-2017

Map 3: Geographical layout of cancer incidence in districts of Lublin Region in males between 2013 and 2017



Mapa 4: Rozkład geograficzny zachorowalności na nowotwory złośliwe wśród kobiet w powiatach województwa lubelskiego w latach 2013-2017

Map 4: Geographical distribution of cancer incidence in districts of Lublin Region in females between 2013 and 2017


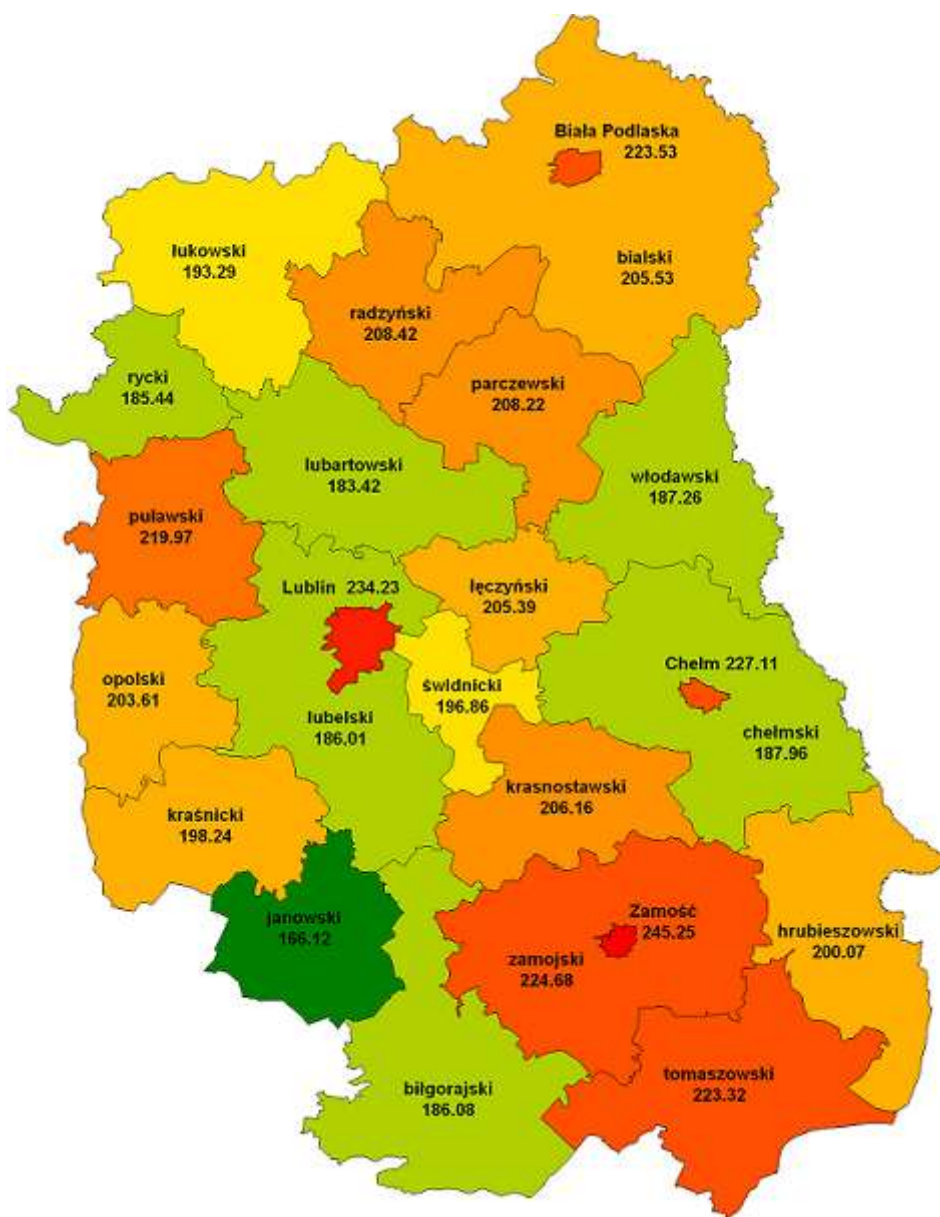


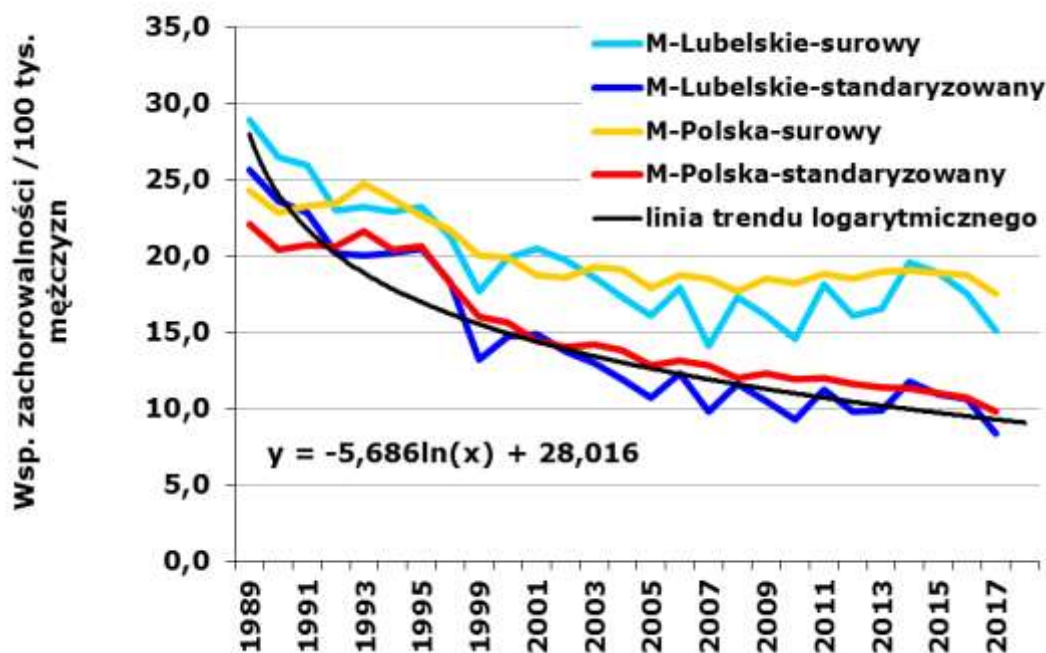
Tabela 12: Średnie standaryzowane współczynniki zachorowalności na nowotwory złośliwe w powiatach województwa lubelskiego w latach 2013-2017

Table 12: Mean standardized cancer incidence rates in districts of Lublin Region between 2013 and 2017

| Kod powiatu | Powiat | Mężczyźni | Kobiety |
|--------------------|------------------------------|------------------|----------------|
| 0601 | POWIAT BIALSKI | 277,75 | 205,53 |
| 0602 | POWIAT BIŁGORAJSKI | 263,63 | 186,08 |
| 0603 | POWIAT CHEŁMSKI | 272,04 | 187,96 |
| 0604 | POWIAT HRUBIESZOWSKI | 285,97 | 200,07 |
| 0605 | POWIAT JANOWSKI | 198,33 | 166,12 |
| 0606 | POWIAT KRASNOSTAWSKI | 252,61 | 206,16 |
| 0607 | POWIAT KRAŚNICKI | 257,21 | 198,24 |
| 0608 | POWIAT LUBARTOWSKI | 246,82 | 183,42 |
| 0609 | POWIAT LUBELSKI | 218,69 | 186,01 |
| 0610 | POWIAT ŁĘCZYŃSKI | 277,53 | 205,39 |
| 0611 | POWIAT ŁUKOWSKI | 243,70 | 193,29 |
| 0612 | POWIAT OPOLSKI | 239,50 | 203,61 |
| 0613 | POWIAT PARCZEWSKI | 270,39 | 208,22 |
| 0614 | POWIAT PUŁAWSKI | 283,54 | 219,97 |
| 0615 | POWIAT RADZYŃSKI | 271,45 | 208,42 |
| 0616 | POWIAT RYCKI | 253,45 | 185,44 |
| 0617 | POWIAT ŚWIDNICKI | 280,94 | 196,86 |
| 0618 | POWIAT TOMASZOWSKI | 276,13 | 223,32 |
| 0619 | POWIAT WŁODAWSKI | 227,02 | 187,26 |
| 0620 | POWIAT ZAMOJSKI | 289,58 | 224,68 |
| 0661 | POWIAT M. BIAŁA PODLASKA | 304,85 | 223,53 |
| 0662 | POWIAT M. CHEŁM | 284,21 | 227,11 |
| 0663 | POWIAT M. LUBLIN | 270,24 | 234,23 |
| 0664 | POWIAT M. ZAMOŚĆ | 347,35 | 245,25 |
| 06 | WOJEWÓDZTWO LUBELSKIE | 266,19 | 208,71 |

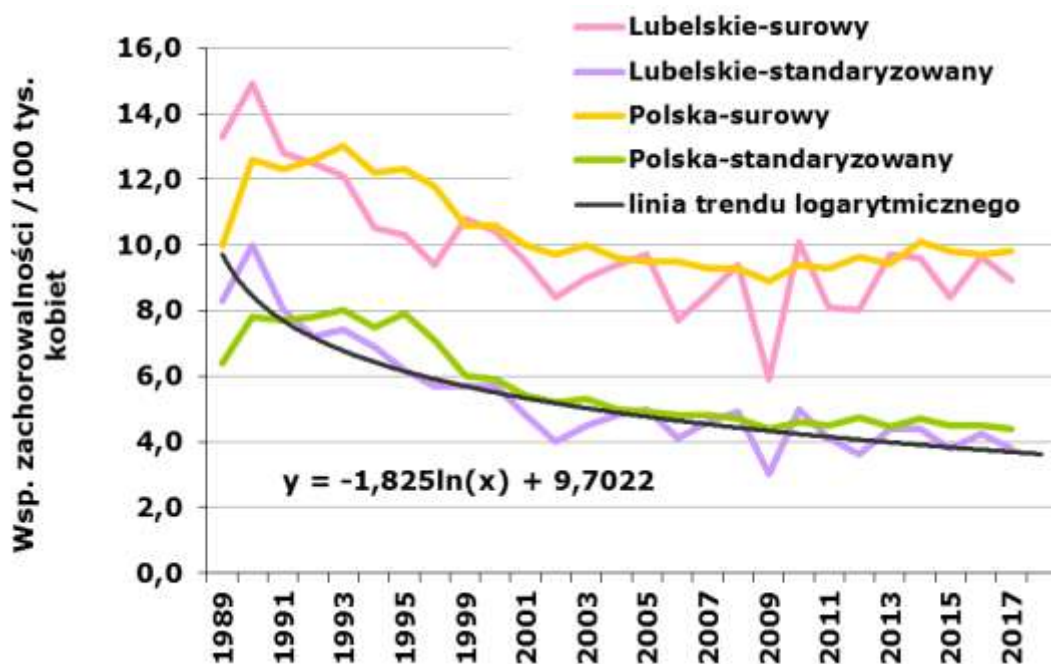
Wykres 1: Trendy czasowe zachorowalności na nowotwory żołądka (C16) u mężczyzn w województwie lubelskim na tle Polski w latach 1989 – 2017

Chart 1: Stomach cancer (C16) incidence time trends in males in Lublin Region compared to Poland, 1989 – 2017



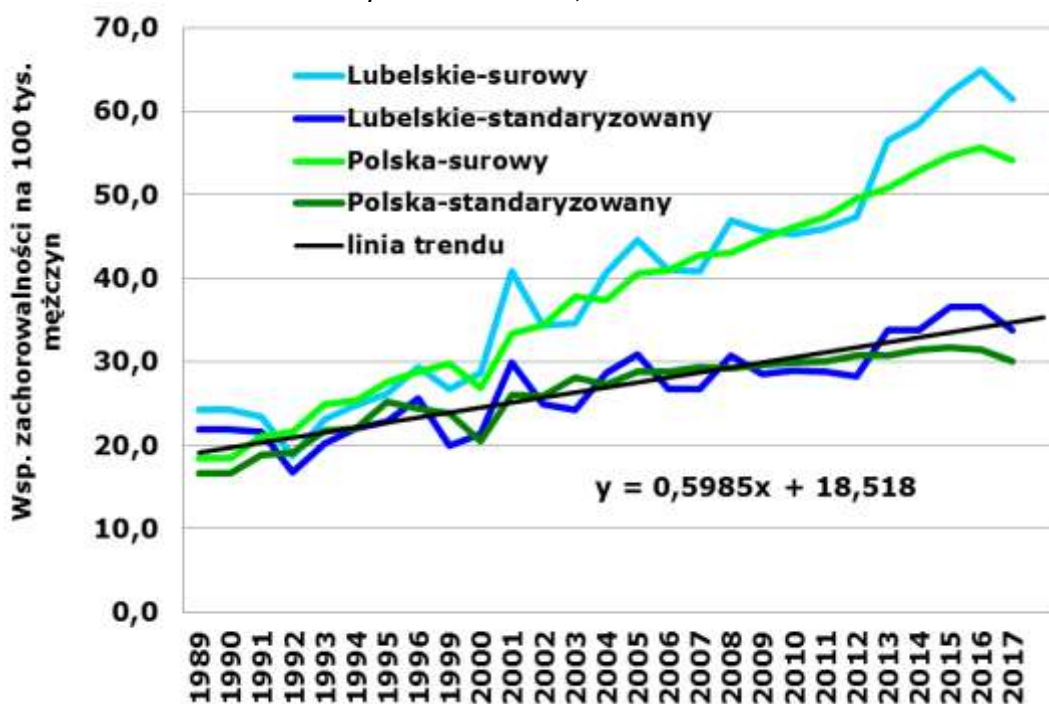
Wykres 2: Trendy czasowe zachorowalności na nowotwory żołądka (C16) u kobiet w województwie lubelskim na tle Polski w latach 1989 – 2017

Chart 2: Stomach cancer (C16) incidence time trends in females in Lublin Region compared to Poland, 1989 – 2017



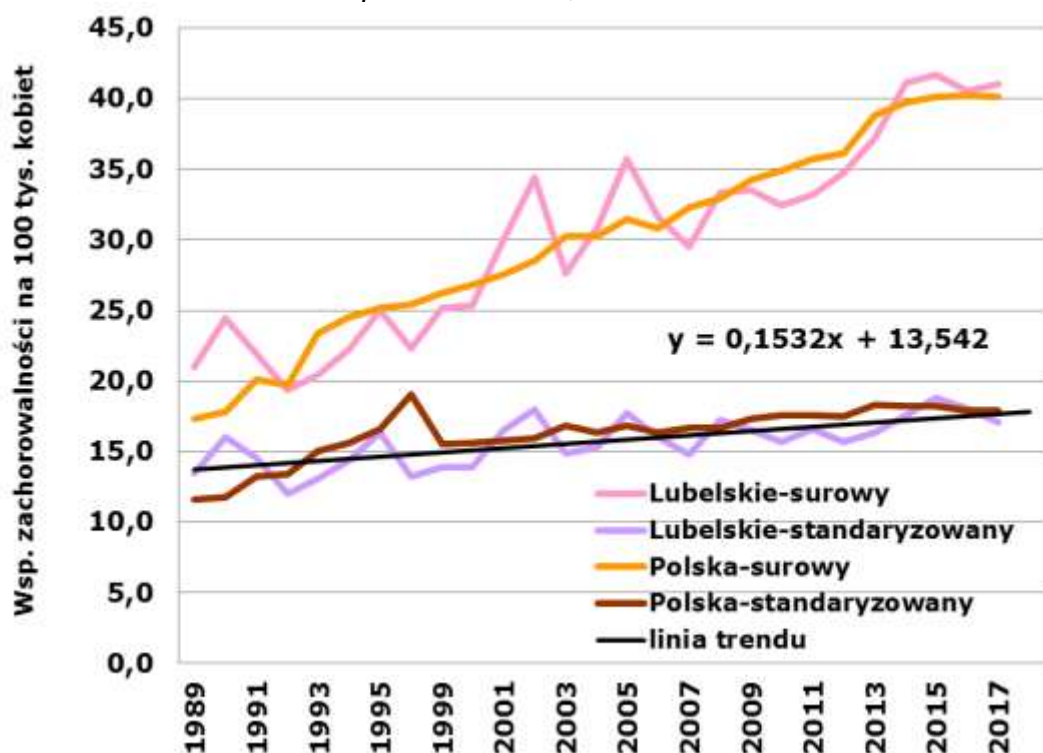
Wykres 3: Trend czasowy zachorowalności na nowotwory jelita grubego (C18-C20) u mężczyzn w województwie lubelskim na tle Polski w latach 1989 – 2017

Chart 3: Large bowel cancer (C18-C20) incidence time trends in males in Lublin Region compared to Poland, 1989 – 2017



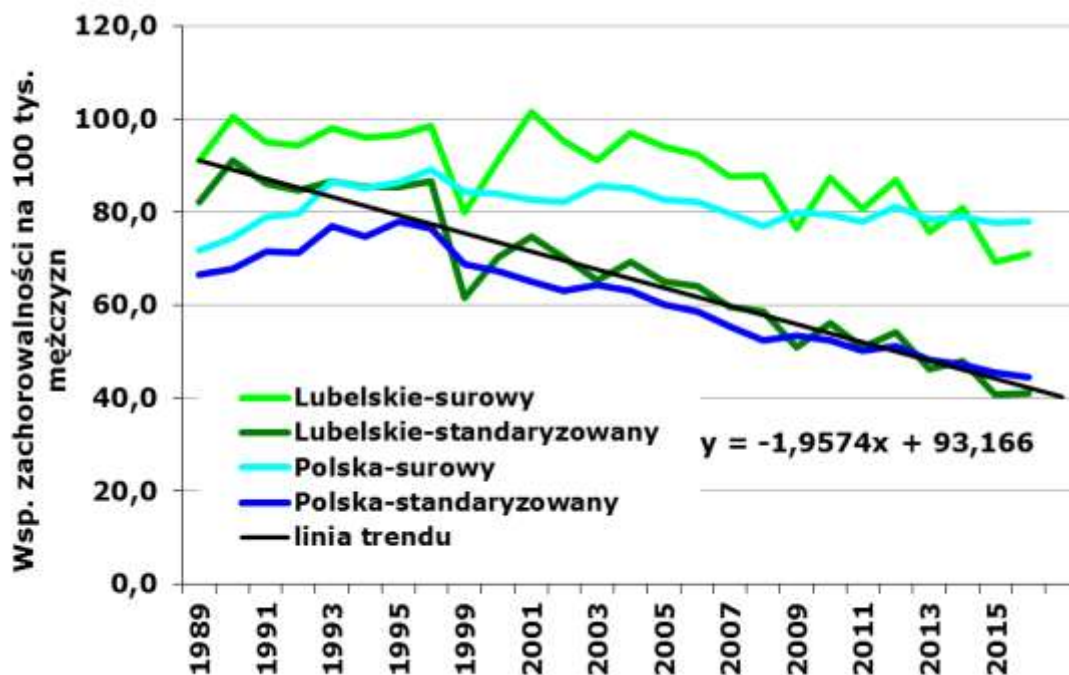
Wykres 4: Trend czasowy zachorowalności na nowotwory jelita grubego (C18-C20) u kobiet w województwie lubelskim na tle Polski w latach 1989 – 2017

Chart 4: Large bowel cancer (C18-C20) incidence time trends in females in Lublin Region compared to Poland, 1989 – 2017



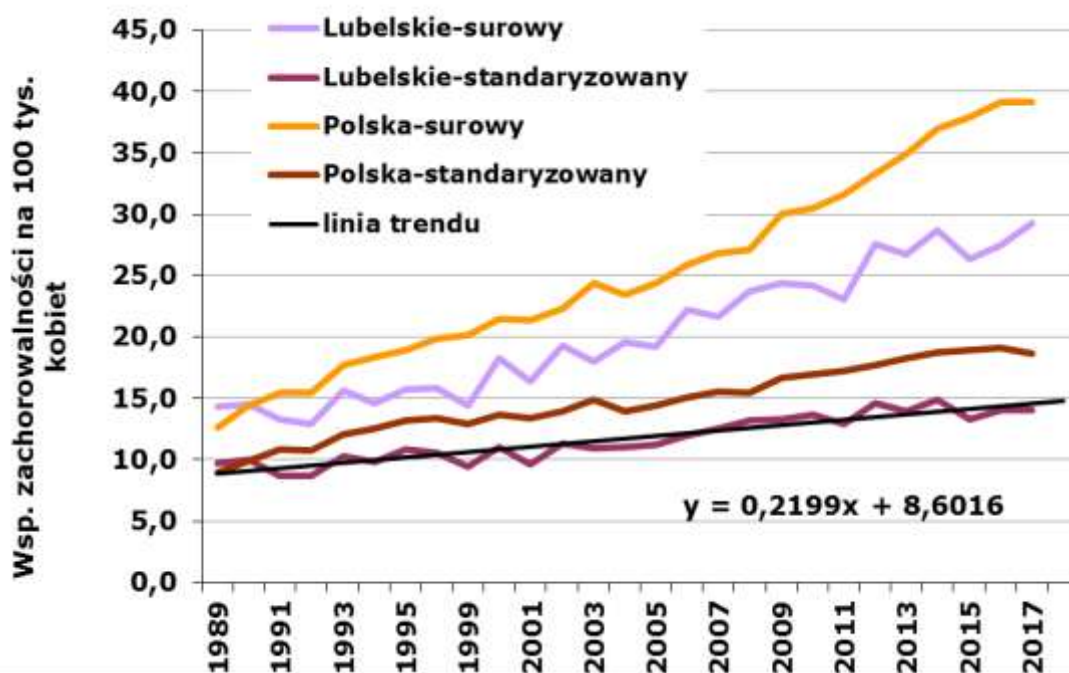
Wykres 5: Trendy czasowe zachorowalności na nowotwory płuca (C33-C34) u mężczyzn w województwie lubelskim na tle Polski w latach 1989 – 2017

Chart 5: Lung cancer (C33-C34) incidence time trends in males in Lublin Region compared to Poland, 1989 – 2017



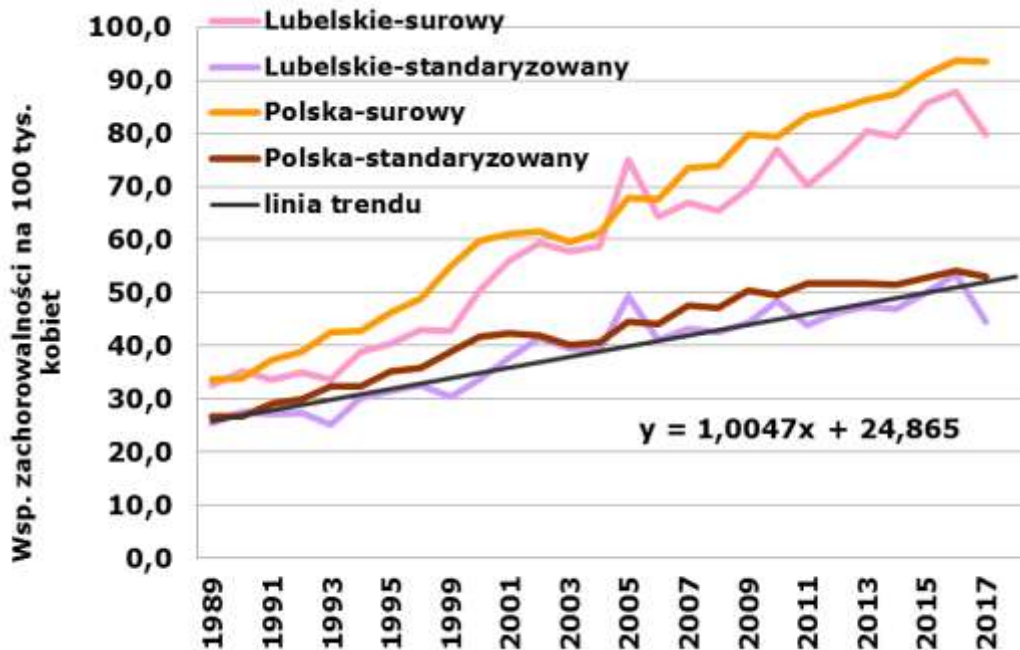
Wykres 6: Trendy czasowe zachorowalności na nowotwory płuca (C33-C34) u kobiet w województwie lubelskim na tle Polski w latach 1989 – 2017

Chart 6: Lung cancer (C33-C34) incidence time trends in females in Lublin Region compared to Poland, 1989 – 2017



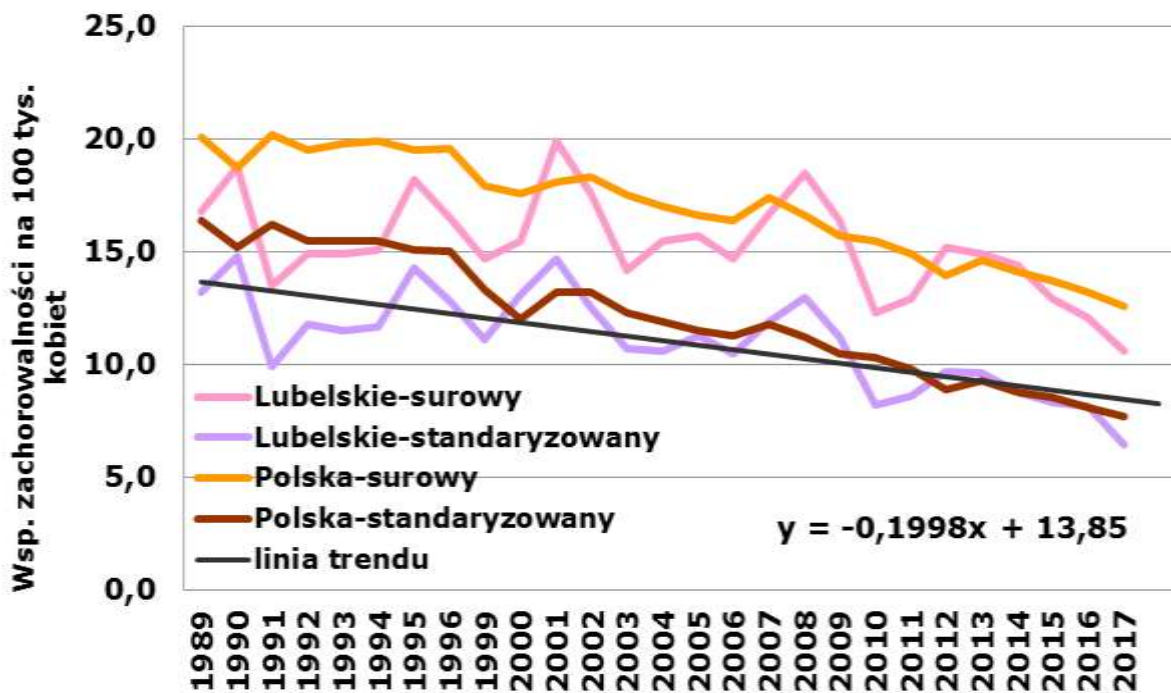
Wykres 7: Trendy czasowe zachorowalności na nowotwory piersi (C50) u kobiet w województwie lubelskim na tle Polski w latach 1989 – 2017

Chart 7: Breast cancer (C50) incidence time trends in females in Lublin Region compared to Poland, 1989 – 2017



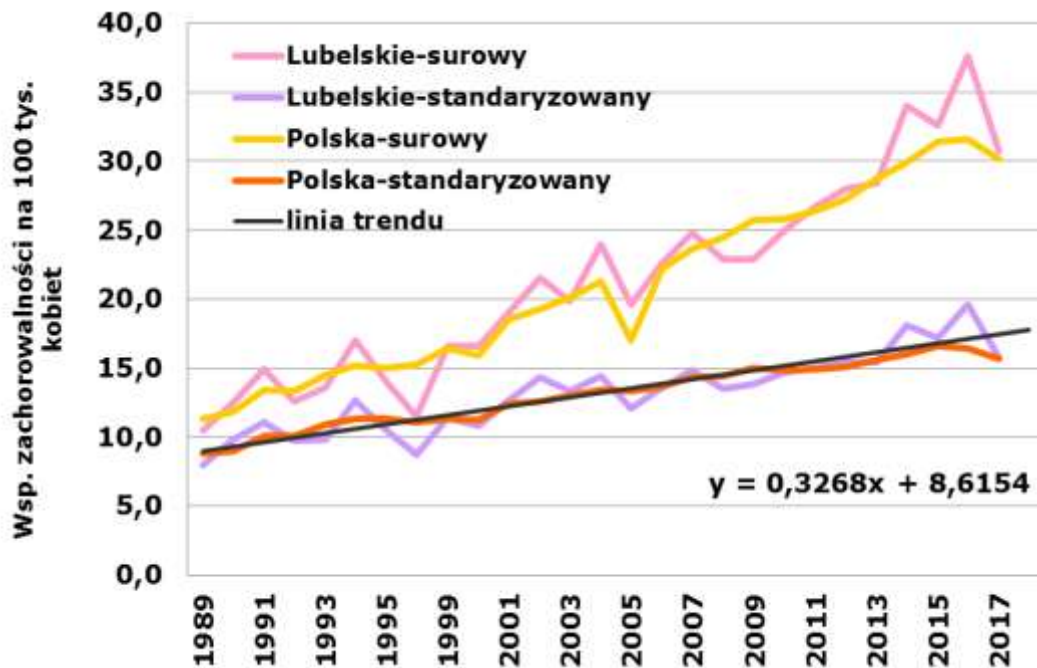
Wykres 8: Trend czasowy zachorowalności na nowotwory szyjki macicy (C53) u kobiet w województwie lubelskim na tle Polski w latach 1989 – 2017

Chart 8: Uterine cervix cancer (C53) incidence time trends in females in Lublin Region compared to Poland, 1989 – 2017



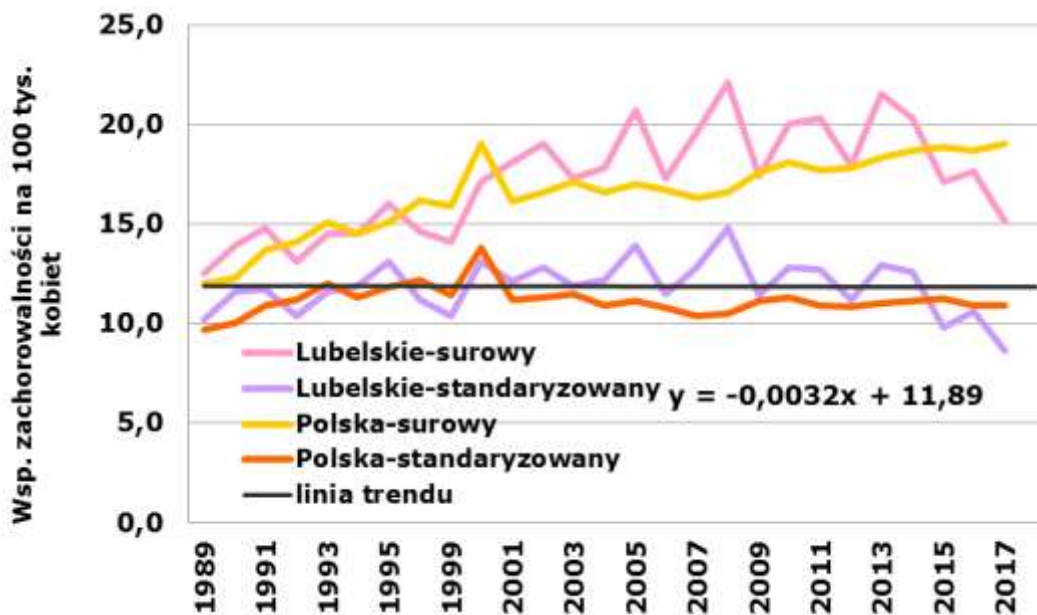
Wykres 9: Trend czasowy zachorowalności na nowotwory trzonu macicy (C54) u kobiet w województwie lubelskim na tle Polski w latach 1989 – 2017

Chart 9: Carcinoma of uterine body (C54) incidence time trends in females in Lublin Region compared to Poland, 1989 – 2017



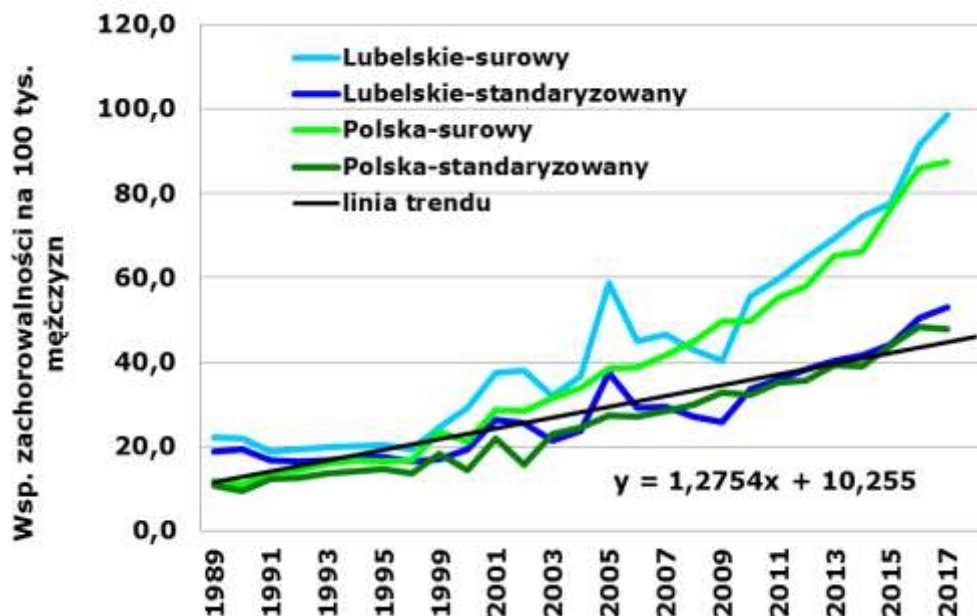
Wykres 10: Trendy czasowe zachorowalności na nowotwory jajnika (C56) u kobiet w województwie lubelskim na tle Polski w latach 1989 – 2017

Chart 10: Ovarian cancer (C56) incidence time trends in females in Lublin Region compared to Poland, 1989 – 2017



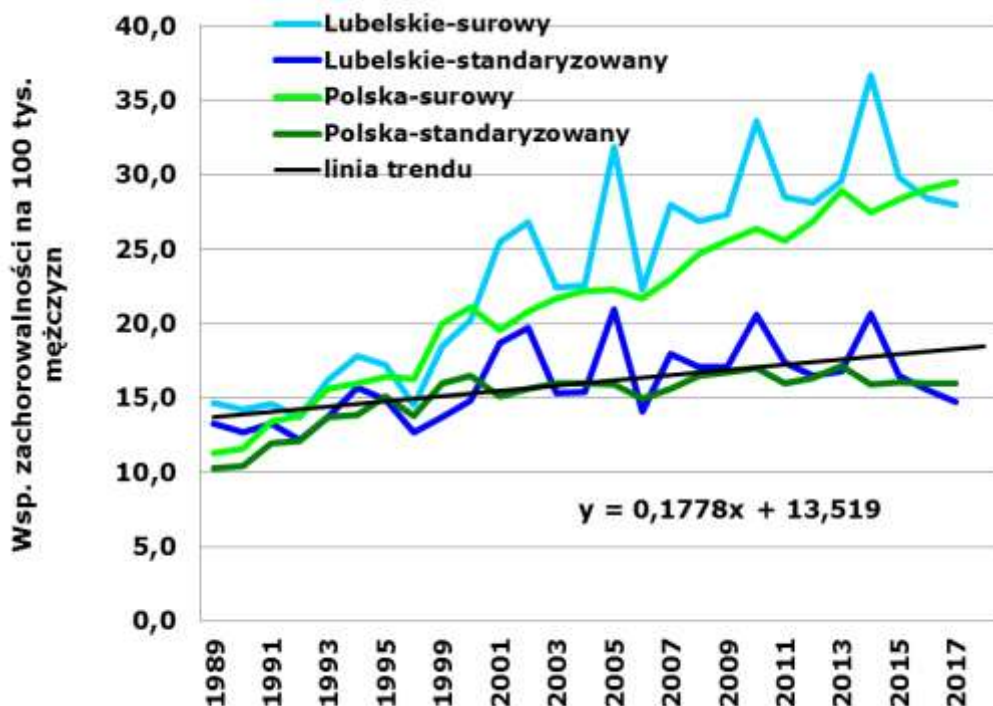
Wykres 11: Trend czasowy zachorowalności na nowotwory gruczołu krokowego (C61) u mężczyzn w województwie lubelskim na tle Polski w latach 1989 – 2017

Chart 11: Prostate cancer (C61) incidence time trends in males in Lublin Region compared to Poland, 1989 – 2017



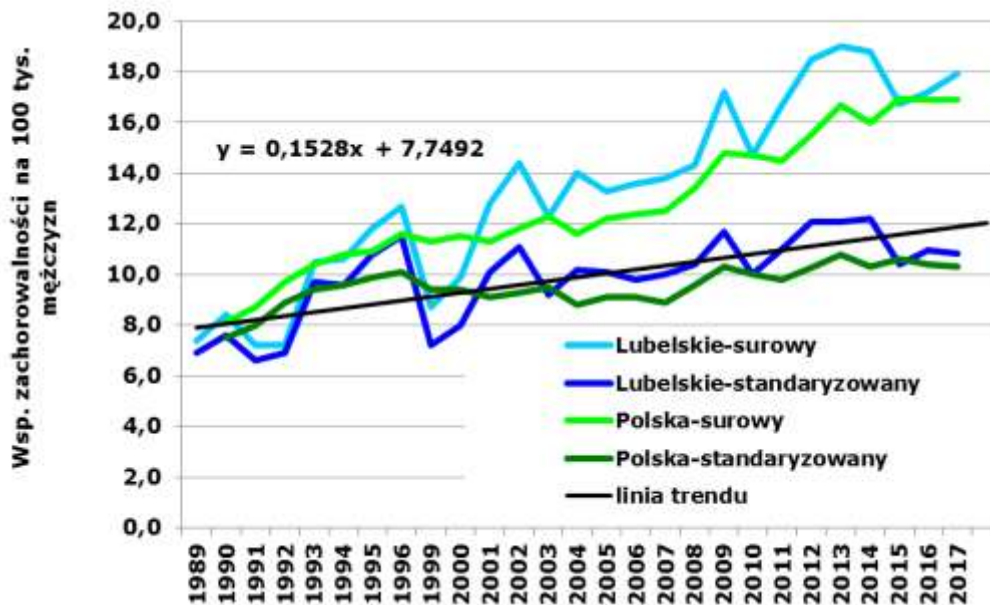
Wykres 12: Trend czasowy zachorowalności na nowotwory pęcherza moczowego (C67) u mężczyzn w województwie lubelskim na tle Polski w latach 1989 – 2017

Chart 12: Urinary bladder cancer (C67) incidence time trends in males in Lublin Region compared to Poland, 1989 – 2017



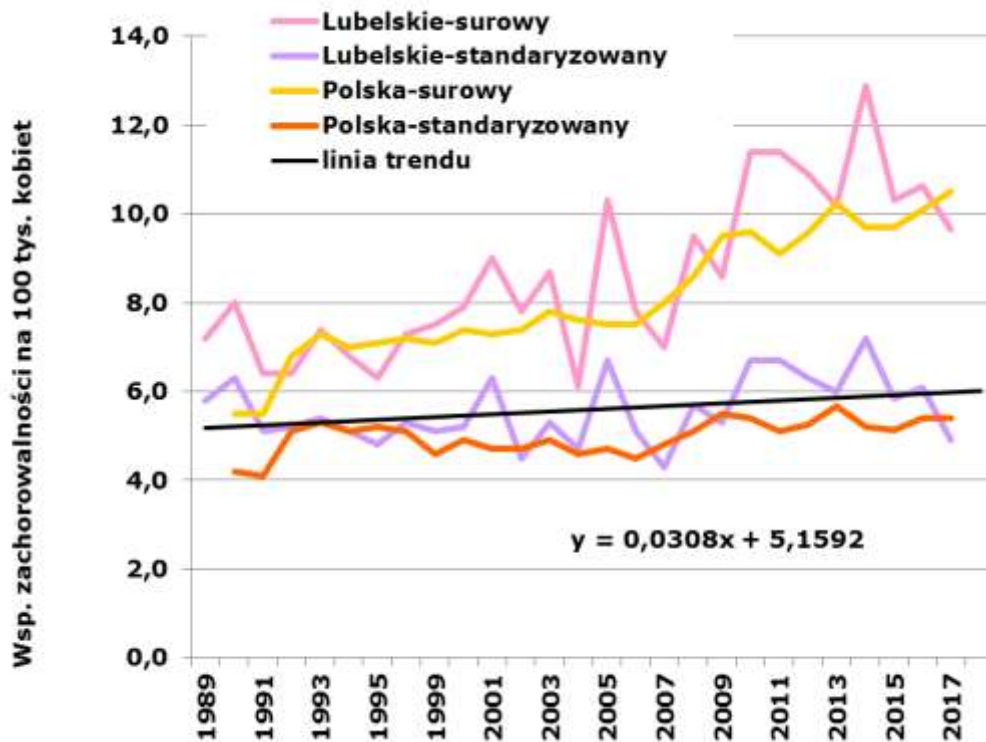
Wykres 13: Trend czasowy zachorowalności na nowotwory nerki (C64) u mężczyzn w województwie lubelskim na tle Polski w latach 1989 – 2017

Chart 13: Kidney cancer (C64) incidence time trends in males in Lublin Region compared to Poland, 1989 – 2017

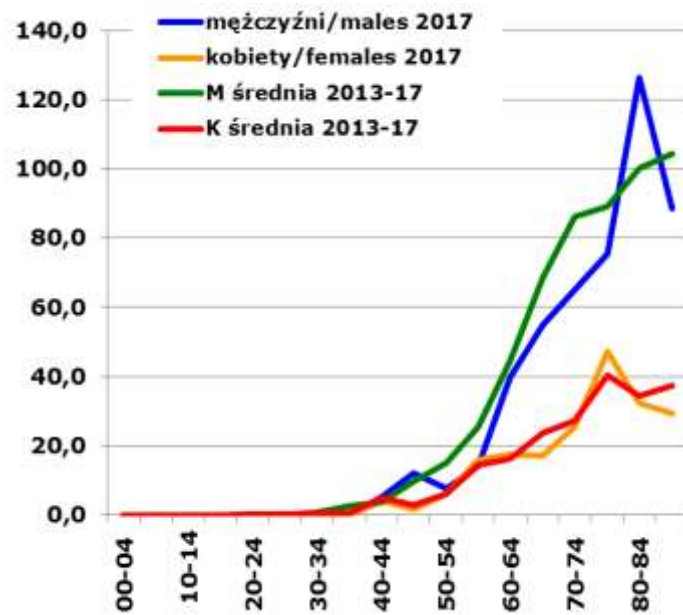


Wykres 14: Trend czasowy zachorowalności na nowotwory nerki u kobiet w województwie lubelskim na tle Polski w latach 1989 – 2017

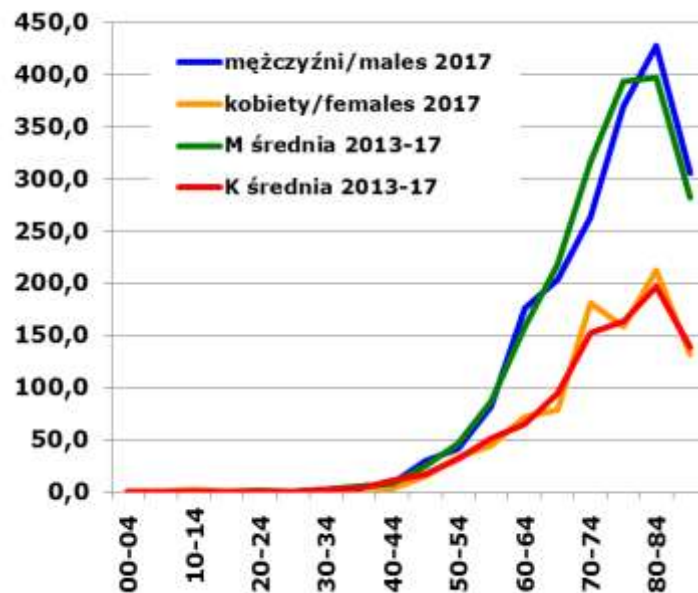
Chart 14: Kidney cancer incidence time trends in females in Lublin Region compared to Poland, 1989 – 2017



Wykres 15: Współczynniki zachorowalności w 5-letnich przedziałach wiekowych dla nowotworów żołądka (C16) w województwie lubelskim
 Chart 15: Stomach cancer (C16) incidence rates in 5-year brackets in Lublin Region

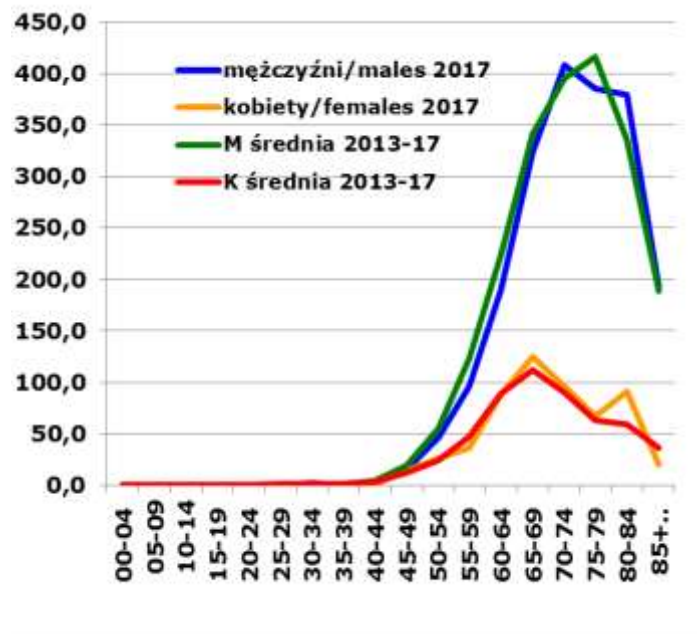


Wykres 16: Współczynniki zachorowalności w 5-letnich przedziałach wiekowych dla nowotworów jelita grubego (C18-C20) w województwie lubelskim
 Chart 16: Colorectal cancer (C18-C20) incidence rates in 5-year brackets in Lublin Region



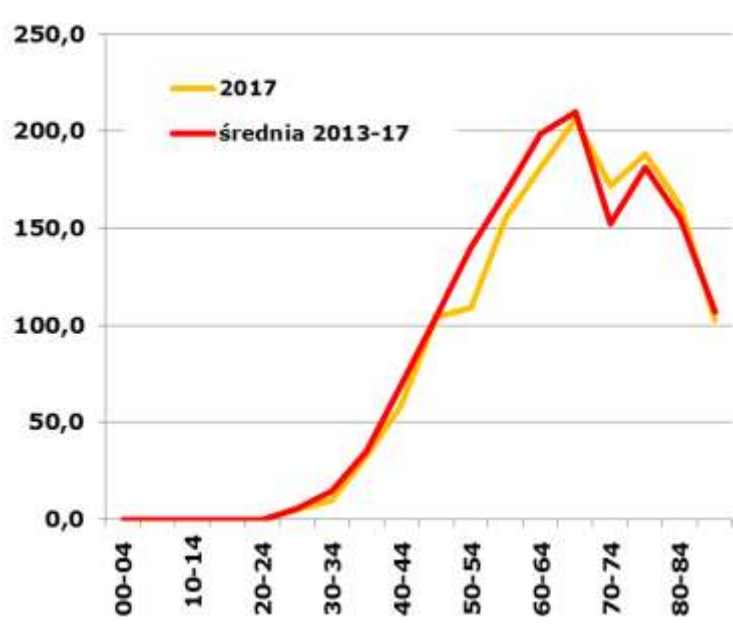
Wykres 17: Współczynniki zachorowalności w 5-letnich przedziałach wiekowych dla nowotworów płuca (C33-C34) w województwie lubelskim

Chart 17: Lung cancer (C33-C34) incidence rates in 5-year brackets in Lublin Region

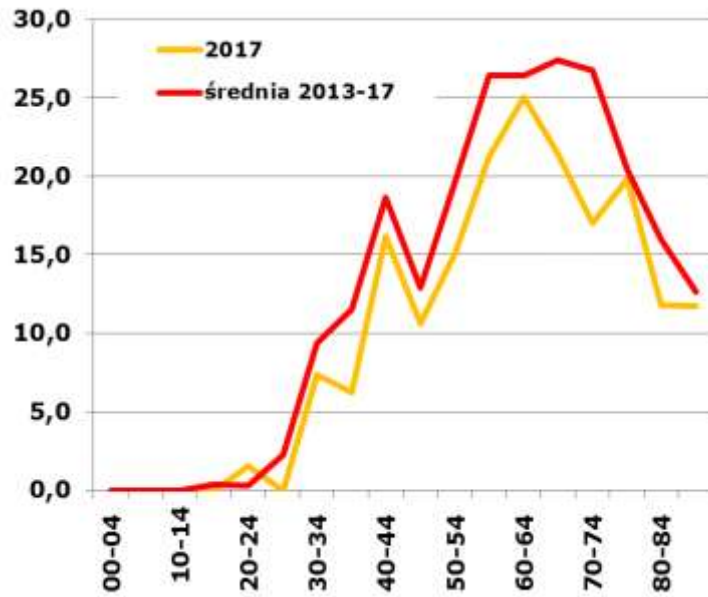


Wykres 18: Współczynniki zachorowalności w 5-letnich przedziałach wiekowych dla nowotworów piersi (C50) u kobiet w województwie lubelskim

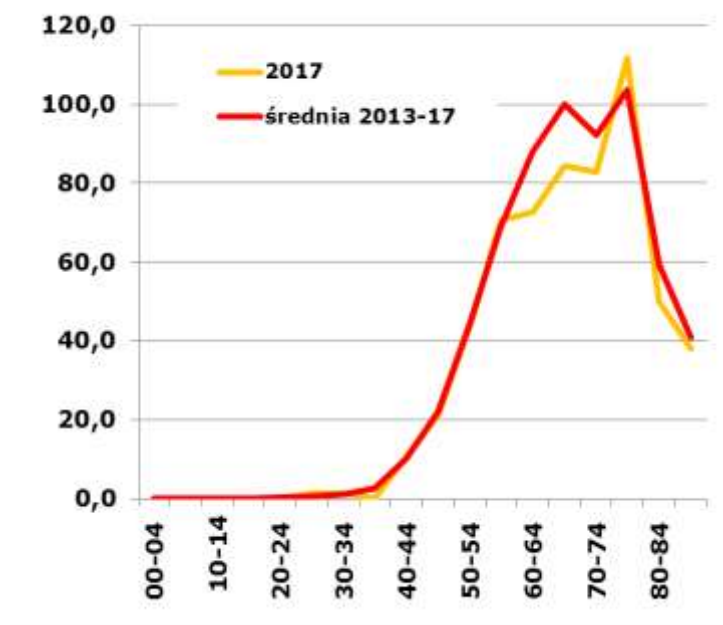
Chart 18: Female breast cancer (C50) incidence rates in 5-year brackets in Lublin Region



Wykres 19: Współczynniki zachorowalności w 5-letnich przedziałach wiekowych dla nowotworów szyjki macicy (C53) u kobiet w województwie lubelskim
 Chart 19: Uterine cervix cancer (C53) incidence rates in 5-year brackets in Lublin Region

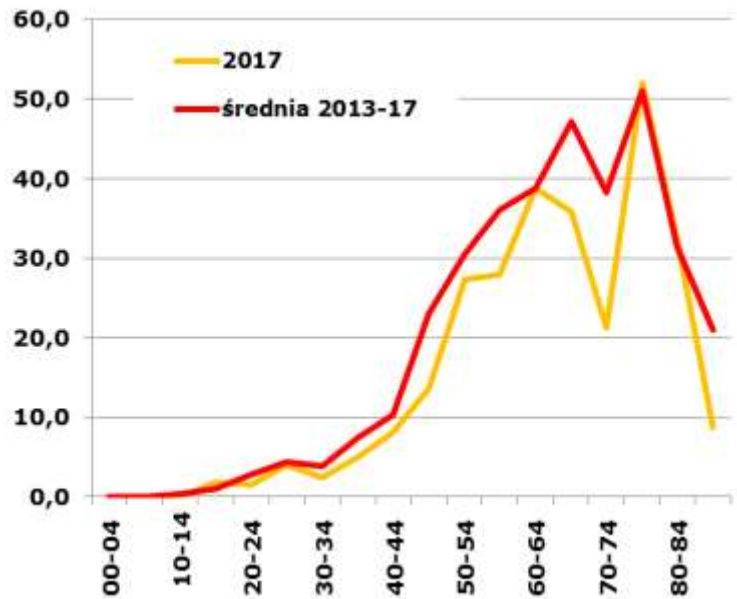


Wykres 20: Współczynniki zachorowalności w 5-letnich przedziałach wiekowych dla nowotworów trzonu macicy (C54) u kobiet w województwie lubelskim
 Chart 20: Uterine cancer (C54) incidence rates in 5-year brackets in Lublin Region



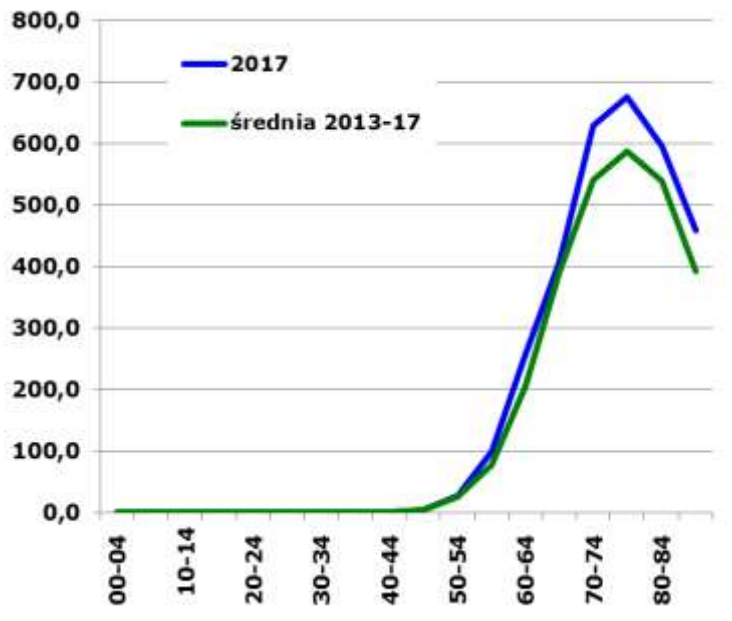
Wykres 21: Współczynniki zachorowalności w 5-letnich przedziałach wiekowych dla nowotworów jajnika (C56) u kobiet w województwie lubelskim

Chart 21: Ovary cancer (C56) incidence rates in 5-year brackets in Lublin Region



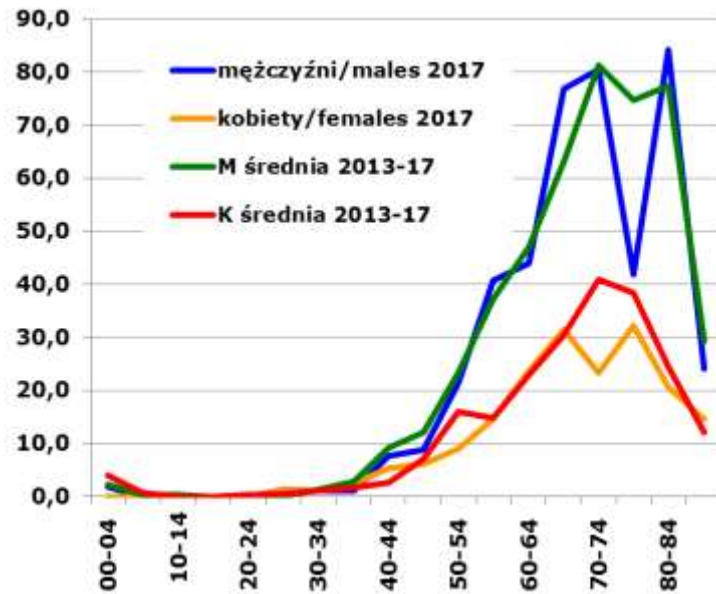
Wykres 22: Współczynniki zachorowalności w 5-letnich przedziałach wiekowych dla nowotworów gruczołu krokowego (C61) u mężczyzn w województwie lubelskim

Chart 22: Prostate cancer (C61) incidence rates in 5-year brackets in Lublin Region



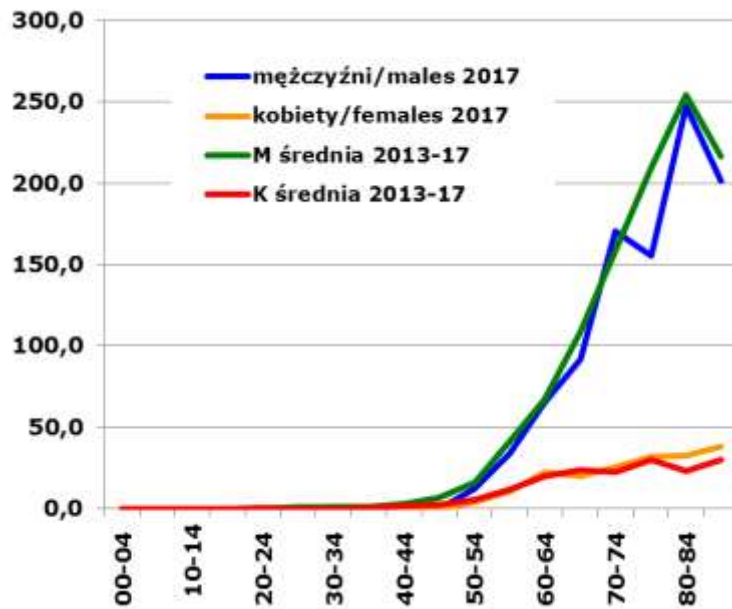
Wykres 23: Współczynniki zachorowalności w 5-letnich przedziałach wiekowych dla nowotworów nerki (C64) w województwie lubelskim

Chart 23: Kidney cancer (C64) incidence rates in 5-year brackets in Lublin Region



Wykres 24: Współczynniki zachorowalności w 5-letnich przedziałach wiekowych dla nowotworów pęcherza moczowego (C67) w województwie lubelskim

Chart 24: Urinary bladder cancer (C67) incidence rates in 5-year brackets in Lublin Region



Załącznik 1

Adresat: **MINISTERSTWO ZDROWIA**; Wojewódzkie Biuro Rejestracji Nowotworów
Przekazać w terminach przewidzianych w programie badań statystycznych statystyki publicznej

| | |
|---|--|
| Numer w KRN [] [] [] [] [] [] [] [] [] [] | |
| MZ/N-1a KARTA ZGŁOSZENIA NOWOTWORU ZŁOŚLIWEGO | |
| 1. Nazwa i adres jednostki—pieczętka z numerem REGON | |
| 2. REGON (cz. I resort. kodu identyf.) [] [] [] [] [] [] [] [] [] [] | |
| 3. PESEL [] | |
| 4. Data urodzenia [] dzień miesiąc rok | |
| 5. Płeć <input type="checkbox"/> mężczyzna <input type="checkbox"/> kobieta | |
| 6. Obywatelstwo <input type="checkbox"/> polskie <input type="checkbox"/> obcokrajowiec [] Kraj pochodzenia | |
| 7. Nazwisko [] | |
| 8. Imię [] | |
| ADRES | |
| 9. Miejscowość [] | |
| 10. [] Kod pocztowy | |
| 11. Ulica, nr domu, nr mieszkania [] | |
| 12. [] Kod TERYT | |
| 13. Województwo [] | |
| 14. Powiat [] | |
| 15. Gmina [] | |
| 16. Ukończona szkoła <input type="checkbox"/> bez wykształcenia <input type="checkbox"/> podstawowa <input type="checkbox"/> gimnazjum <input type="checkbox"/> zasadnicza zawodowa <input type="checkbox"/> średnia <input type="checkbox"/> policealna <input type="checkbox"/> wyższa | |
| 17. DATA ROZPOZNANIA [] dzień miesiąc rok | |
| DATA PRZYJĘCIA | |
| 18. do ambulatorium [] dzień miesiąc rok | |
| 19. do szpitala [] dzień miesiąc rok | |
| 20. Data wypisu [] dzień miesiąc rok | |
| 21. DATA ZGONU [] dzień miesiąc rok | |
| 22. Miejsce zgonu <input type="checkbox"/> szpital <input type="checkbox"/> dom <input type="checkbox"/> inne | |
| 23. Przyczyna zgonu <input type="checkbox"/> nowotwór <input type="checkbox"/> inna | |
| 24. Kod przyczyny zgonu ICD-10 [] wyściowa wtórna bezpośrednia | |
| 25. ROZPOZNANIE KLINICZNE: ICD-10 [] | |
| Opis i lokalizacja nowotworu: | |
| 28. Nowotwór <input type="checkbox"/> pojedynczy <input type="checkbox"/> mnogi <input type="checkbox"/> przerzut | |
| 29. Miejsce przerzutu: | |
| 30. Data przerzutu [] dzień miesiąc rok | |
| 31. Strona ciała <input type="checkbox"/> prawa <input type="checkbox"/> lewa <input type="checkbox"/> obie strony | |
| 32. Kod zaawansowania TNM (7 rewizja) <input type="checkbox"/> TIS T [] [] [] [] N [] [] [] [] M [] [] [] [] | |
| 33. Inne klasyfikacje zaawansowania (np. FIGO, Clark/Breslow, Astler-Coller, Ann Arbor, Gleason) Wynik [] | |
| 36. Inne podstawy rozpoznania <input type="checkbox"/> cytologia <input type="checkbox"/> operacja wywiad. <input type="checkbox"/> markery nowotw. <input type="checkbox"/> badanie kliniczne <input type="checkbox"/> endoscopia <input type="checkbox"/> sekcja <input type="checkbox"/> radiologia <input type="checkbox"/> tylko akt zgonu <input type="checkbox"/> inne bad. obraz. <input type="checkbox"/> skryning tura | |
| 37. Leczenie skojarzone <input type="checkbox"/> radioter.+chemioter. <input type="checkbox"/> chirurgia+chemioter. <input type="checkbox"/> radioter.+chemioter.+chirurgia <input type="checkbox"/> radioter.+chirurgia Data rozpoczęcia: [] dzień miesiąc rok <input type="checkbox"/> lecz. nieskojarzone (wypełnić pkt 36) | |
| 38. Leczenie nieskojarzone Możliwe zaznaczenie kilku pól dzień - miesiąc - rok <input type="checkbox"/> chirurgia [] <input type="checkbox"/> radioterapia [] <input type="checkbox"/> chemioterapia [] <input type="checkbox"/> hormonoterapia [] <input type="checkbox"/> immunoterapia [] <input type="checkbox"/> ter. celowana [] <input type="checkbox"/> przeszczep [] <input type="checkbox"/> inne [] | |
| 39. Dla raka piersi (C50, D05) <input type="checkbox"/> mastektomia <input type="checkbox"/> leczenie oszczędzające | |
| 40. Rodzaj leczenia <input type="checkbox"/> radykalne <input type="checkbox"/> paliatywne <input type="checkbox"/> objawowe <input type="checkbox"/> skierowany na leczenie <input type="checkbox"/> brak zgody na leczenie | |
| 41. Data wypełnienia [] dzień miesiąc rok | |
| 42. Nr PWZ lekarza [] | |
| 43. Podpis i pieczętka lekarza | |
| Identyfikator osoby wprowadzającej [] | |

INSTRUKCJA WYPELNIANIA KARTY ZGŁOSZENIA NOWOTWORU ZŁOŚLIWEGO**Zasady Ogólne**

Karta Zgłoszenia Nowotworu Złośliwego MZ/N-1a służy do zgłaszania wykrytych przypadków nowotworów złośliwych oraz raka *in situ* przez placówki publicznej i niepublicznej służby zdrowia na terenie całego kraju.

Kartę należy wypełniać:

- przy pierwszym rozpoznaniu lub podejrzeniu nowotworu.
- przy tych wizytach kontrolnych, w czasie których zostały stwierdzone istotne zmiany mające związek z: diagnozą (zmiana lub doprecyzowanie rozpoznania, stwierdzenie kolejnego nowotworu); leczeniem (podjęcie i zakończenie leczenia, wdrożenie innego leczenia); postępem choroby (stwierdzenie przerzutów, nawrotu, progresji lub transformacji choroby).
- na podstawie aktu zgonu, jeśli przyczyną zgonu był nowotwór złośliwy.

Zgłoszeniu podlegają choroby nowotworowe oznaczone w X rewizji Międzynarodowej Statystycznej Klasyfikacji Chorób i Problemów Zdrowotnych numerami C00-C97, D00-D09 oraz D37-D48 (nowotwory o niepewnym lub nieznanym charakterze).

ZASADY WYPELNIANIA KARTY

Kartę należy wypełniać czytelnie czarnym lub niebieskim długopisem, używając drukowanych liter, a pola kodowe zaznaczać symbolem X wewnątrz obszaru pola.

Pola oznaczone szarym kolorem można pozostawić niewypełnione (nr 12, 25, 27).

- Pole 1. Należy wstawić nazwę lub stempel jednostki zgłaszającej.
- Pole 2. Należy wpisać część I resortowego kodu identyfikacyjnego (REGON).
- Pole 3. Należy wpisać pełny numer PESEL.
- Pole 4. Należy wpisać datę urodzenia według ustalonego formatu: dd-mm-rrrr.
- Pole 5. Należy zaznaczyć znakiem X odpowiednią płeć.
- Pole 6. W przypadku obywateli innych krajów niż Polska, należy wpisać kraj pochodzenia
- Pole 7. Należy wpisać aktualne nazwisko pacjenta.
- Pole 8. Należy wpisać imię (imiona) pacjenta.
- Pole 9. Należy wpisać miejscowość, w której pacjent jest zameldowany na stałe.
- Pole 10. Należy wpisać kod pocztowy miejsca zamieszkania pacjenta.
- Pole 11. Należy wpisać ulicę, nr domu i mieszkania pacjenta w miejscu zameldowania.
- Pole 12. Nie wypełniać (wypełnia właściwy rejestr onkologiczny).
- Pole 13. Należy wpisać województwo, w którym leży miejscowość.
- Pole 14. Należy wpisać powiat, w którym leży miejscowość.
- Pole 15. Należy wpisać gminę, w której leży miejscowość.
- Pole 16. Należy zaznaczyć znakiem X ukończoną przez pacjenta szkołę.
- Pole 17. Należy wpisać datę rozpoznania nowotworu według ustalonego formatu: dd-mm-rrrr.
- Pole 18. Należy wpisać datę porady ambulatoryjnej według ustalonego formatu: dd-mm-rrrr.
- Pole 19. Należy wpisać datę przyjęcia do szpitala według ustalonego formatu: dd-mm-rrrr.
- Pole 20. Należy wpisać datę wypisu ze szpitala według ustalonego formatu: dd-mm-rrrr.
- Pole 21. Należy wpisać datę zgonu pacjenta według ustalonego formatu: dd-mm-rrrr.
- Pole 22. Należy zaznaczyć znakiem X miejsce zgonu pacjenta (hospicjum należy do kategorii „inne”).
- Pole 23. Należy zaznaczyć znakiem X przyczynę zgonu pacjenta.
- Pole 24. Należy podać przyczynę zgonu w klasyfikacji ICD-10: wyjściową, wtórną i bezpośrednią.
- Pole 25. Pola kodowe nie wypełniać. W miejscu na opis należy wpisać rozpoznanie kliniczne z dokładnym umiejscowieniem nowotworu (także tkanki krwiotwórczej i układu chłonnego), precyzując czy chodzi o umiejscowienie pierwotne, czy przerzut, a pierwotny punkt wyjścia nowotworu jest nieznan.
- Pole 26. Jeżeli chory nie miał badania histopatologicznego, w polu należy zakreślić „nie pobrano materiału do badania”. Jeżeli nie otrzymano jeszcze wyniku badania, należy zakreślić „pobrano wycinek - badanie w toku”. Jeżeli wynik badania był ujemny, należy zakreślić „wynik negatywny”, jeśli zaś badanie potwierdziło występowanie nowotworu, należy podać pełne rozpoznanie histopatologiczne lub zakreślić „wynik pozytywny”. W przypadku potwierdzenia nowotworu należy wpisać (słownie) typ histologiczny.
- Pole 27. Pola kodowego nie wypełniać.
- Pole 28. Należy zaznaczyć, czy rozpoznany nowotwór jest pierwszym nowotworem, czy jest to kolejny różny histologicznie nowotwór. W wypadku przerzutu zakreślić pole przerzut.
- Pole 29. Wpisać (słownie) miejsce przerzutu nowotworu.
- Pole 30. Wpisać datę wykrycia przerzutu.
- Pole 31. W przypadku nowotworów umiejscowionych w narządach parzystych należy podać stronę ciała pacjenta, po której znajduje się nowotwór.
- Pole 32. Należy wpisać kod zaawansowania choroby nowotworowej według klasyfikacji TNM wersja 7.
- Pole 33. Jeśli istnieje specyficzna dla nowotworu klasyfikacja zaawansowania i znany jest jej wynik, należy wpisać nazwę klasyfikacji, w której określono stadium zaawansowania oraz wynik (np. klasyfikacja FIGO dla nowotworów ginekologicznych (C51-C58), Ann Arbor dla chłoniaków (C81-C85), Astler- Coller dla jelita grubego (C18-C20), Breslow/Clark dla czerniaka (C43) lub sumę Gleasona dla raka gruczołu krokowego (C61).
- Pole 34. Należy określić stopień zaawansowania według klasyfikacji TNM wersja 7.
- Pole 35. Jeśli diagnostyka TNM nie jest możliwa, należy określić stadium zaawansowania choroby według podanych kategorii.
- Pole 36. Jeżeli nie wykonano badania histopatologicznego, należy zakreślić, jakie inne badania były podstawą rozpoznania nowotworu. Wskazywanie innych badań, których rezultat nie posiada istotnej wartości diagnostycznej, jest niecelowe. W przypadku wykrycia nowotworu w badaniu skryningowym, należy podać turę badania. Możliwe jest zaznaczenie kilku pól.
- Pole 37. Należy określić, jakie metody leczenia skojarzonego zastosowano u pacjenta (kolejność nieistotna) oraz datę wykonania badania.
- Pole 38. Należy zakreślić, jakiemu leczeniu przeciwnowotworowemu nieskojarzonemu poddano dotychczas pacjenta (operacja wywiadowcza nie jest leczeniem chirurgicznym). Przy każdej metodzie należy wpisać datę rozpoczęcia leczenia. Możliwe jest zaznaczenie kilku pól.
- Pole 39. W przypadku raka piersi (C50, D05) podać, czy chirurgia obejmowała mastektomię czy leczenie oszczędzające (np. kwadrantektomia).
- Pole 40. Należy określić rodzaj leczenia, zaznaczając jedną z przewidzianych w karcie możliwości.
- Pole 41. Należy wpisać datę wypełnienia karty według formatu: dd-mm-rrrr.
- Pole 42. Numer PWZ lekarza wypełniającego kartę.
- Pole 43. Czytelny podpis i pieczęć lekarza.

Załącznik 2.**Międzynarodowa Klasyfikacja Chorób i Problemów Zdrowotnych -X rewizja**

- skrót -

ROZDZIAŁ II - Nowotwory (COO-D48)

Rozdział ten obejmuje następujące szerokie grupy nowotworów.

C00-C75: Nowotwory złośliwe o określonym umiejscowieniu uznane lub podejrzane jako pierwotne, za wyjątkiem nowotworów tkanki limfatycznej, krwiotwórczej i tkanek pokrewnych:

| | |
|---------|--|
| C00-C14 | Wargi, jamy ustnej i gardła |
| C15-C26 | Narządów trawiennych |
| C30-C39 | Układu oddechowego i narządów klatki piersiowej |
| C40-C41 | Kości i chrząstki stawowej |
| C43-C44 | Skóry |
| C45-C49 | Międzybłonna (mesotelialne) i tkanek miękkich |
| C50 | Sutka |
| C51-C58 | Żeńskich narządów płciowych |
| C60-C63 | Męskich narządów płciowych |
| C64-C68 | Układu moczowego |
| C69-C72 | Oka, mózgu i innych części centralnego systemu nerwowego |
| C73-C75 | Tarczycy i innych gruczołów wydzielania wewnętrznego |

C76-C80: Nowotwory złośliwe o niedokładnie określonym, wtórnym i nieokreślonym umiejscowieniu.**C81 -C96:** Nowotwory złośliwe uznane lub podejrzane jako pierwotne tkanki limfatycznej, krwiotwórczej i tkanek pokrewnych.**C97:** Nowotwory złośliwe niezależnych (pierwotnych) mnogich umiejscowień.**D00-D09** Nowotwory in situ.**D10-D36** Nowotwory niezłośliwe.**D37-D48** Nowotwory o niepewnym lub nieznanym charakterze.**Uwagi:**Nowotwory niezłośliwe (**D10-D36**) nie podlegają rejestracji.**Nowotwory złośliwe o określonym umiejscowieniu (C00-C75)****Nowotwory złośliwe wargi, jamy ustnej i gardła (C00-C14)****C00.* Nowotwory złośliwe wargi**

Nie obejmuje skóry wargi (C43.0, C44.0)

C01 Nowotwór złośliwy nasady języka

Powierzchnia grzbietowa języka

Ustalona część języka BNO

Tylne jedna trzecia część języka

C02.* Nowotwór złośliwy innych i nieokreślonych części języka**C03.* Nowotwór złośliwy dziąsła****Obejmuje:** błona śluzowa brzegu zębodołu, dziąsło**Nie obejmuje:** nowotwory złośliwe zębopochodne (C41.0-C41.1)**C04.* Nowotwór złośliwy dna jamy ustnej****C05.* Nowotwór złośliwy podniebienia****C06.* Nowotwór złośliwy innych i nieokreślonych części jamy ustnej****C07 Nowotwór złośliwy ślinianki przyusznej****C08.* Nowotwór złośliwy innych i nieokreślonych dużych gruczołów ślinowych****Nie obejmuje:** nowotwory złośliwe małych gruczołów ślinowych, które są klasyfikowane zgodnie z ich umiejscowieniem anatomicznym:

nowotwory złośliwe małych gruczołów ślinowych BNO (C06.9)

nowotwory złośliwe ślinianki przyusznej (C07)

C09.* Nowotwory złośliwe migdałka**Nie obejmuje:** migdałek językowy (C02.4)

migdałek gardłowy (C11.1)

- C10.* Nowotwór złośliwy części ustnej gardła (oropharynx)**
Nie obejmuje: Migdałek (C09.*)
- C11.* Nowotwór złośliwy części nosowej gardła (nasopharynx)**
- C12 Nowotwór złośliwy zachyłka gruszkowatego**
 Zachyłek gruszkowaty
- C13.* Nowotwór złośliwy części krtaniowej gardła (hypopharynx)**
Nie obejmuje: zachyłek gruszkowaty (C12)
- C14.* Nowotwór złośliwy o innym i bliżej nieokreślonym umiejscowieniu w obrębie wargi jamy ustnej i gardła**
Nie obejmuje: jama ustna BNO (C06.9)

Nowotwory złośliwe narządów trawiennych (C15-C26)

- C15.* Nowotwór złośliwy przełyku**
- C16.* Nowotwór złośliwy żołądka**
- C17.* Nowotwór złośliwy jelita cienkiego**
- C18.* Nowotwór złośliwy jelita grubego**
- C19 Nowotwór złośliwy zgięcia esiczo-odbytniczego**
 Okrężnica z odbytnicą
 Zgięcie krzyżowe (okrężnicy esowatej)
- C20 Nowotwór złośliwy odbytnicy**
 Bańka odbytnicy
- C21 Nowotwór złośliwy odbytu i kanału odbytu**
- C22.* Nowotwór złośliwy wątroby i przewodów żółciowych wewnątrzwątrobowych**
Nie obejmuje: drogi żółciowe BNO (C24.9)
 wtórne nowotwory złośliwe wątroby (C78.8)
- C23 Nowotwór złośliwy pęcherzyka żółciowego**
- C24.* Nowotwór złośliwy innych i nie określonych części dróg żółciowych**
Nie obejmuje: wewnątrzwątrobowe drogi żółciowe (C22.1)
- C25.* Nowotwór złośliwy trzustki**
- C26.* Nowotwór złośliwy innych i niedokładnie określonych narządów trawiennych**
Nie obejmuje: otrzewna i przestrzeń zaotrzewnowa (C48.-)

Nowotwory złośliwe narządów oddechowych i klatki piersiowej (C30-C39)

- Obejmuje:* ucho środkowe
Nie obejmuje: międzybłoniak (C45.-)
- C30* Nowotwór złośliwy jamy nosowej i ucha środkowego**
- C31* Nowotwór złośliwy zatok przynosowych**
- C32* Nowotwór złośliwy krtani**
- C33 Nowotwór złośliwy tchawicy**
- C34* Nowotwór złośliwy oskrzela i płuca**
- C37 Nowotwór złośliwy grasicy**
- C38* Nowotwór złośliwy serca, śródpiersia i opłucnej**
Nie obejmuje: międzybłoniak (C45.-)
- C39* Nowotwór złośliwy innych i niedokładnie określonych części układu oddechowego i narządów klatki piersiowej**
Nie obejmuje: narządy wewnątrz klatki piersiowej BNO (C76.1)
 narządy klatki piersiowej BNO (C76.1)

Nowotwory złośliwe kości i chrząstki stawowej (C40-C41)

- Nie obejmuje:* szpik BNO (C96.7)
 błona maziowa torebki stawowej (C49.-)
- C40* Nowotwór złośliwy kości i chrząstki stawowej kończyn**
- C41* Nowotwór złośliwy Kości i chrząstki stawowej o innym i nieokreślonym umiejscowieniu**
Nie obejmuje: kości kończyn (C40.-)
 chrząstki:
 * ucha (C49.1)
 * krtani (C32.3)
 * kończyn (C40.-)
 * nosa (C30.0)

Czerniak i inne nowotwory złośliwe skóry (C43-C44)

- C43* Czerniak złośliwy skóry**

Obejmuje: kod morfologiczny M872-M879 z określeniem charakteru nowotworu przez kod /3
Nie obejmuje: czerniak złośliwy skóry narządów płciowych (C51-C52, C60.-, C63.-)

C44* Inne nowotwory złośliwe skóry

Obejmuje: nowotwory złośliwe:

* gruczołów łojowych

* gruczołów potowych

Nie obejmuje: mięsak Kaposi'ego (C46.-)
 czerniak złośliwy skóry (C43.-)
 skóry narządów płciowych (C51-C52, C60.-, C63.-)

Nowotwory złośliwe międzybłonna i tkanek miękkich (C45-C49)

C45* Międzybłoniak

Obejmuje: kod morfologiczny M905 z kodem charakteru nowotworu /3

C46* Mięsak Kaposi'ego

Obejmuje: kod morfologiczny M9140 z kodem charakteru nowotworu /3

C47* Nowotwory złośliwe nerwów obwodowych i autonomicznego układu nerwowego

Obejmuje: nerwy i zwoje układu współczulnego i przywspółczulnego

C48* Nowotwór złośliwy przestrzeni zaotrzewnowej i otrzewnej

Nie obejmuje: mięsak Kaposi'ego (C46.1)
 międzybłoniak (C45.-)

C49* Nowotwory złośliwe tkanki łącznej i innych tkanek miękkich

Obejmuje: naczynia krwionośne
 błonę maziową
 chrząstkę
 powięź
 tłuszcz
 więzadła, z wyjątkiem więzadeł macicy
 naczynia limfatyczne
 mięśnie
 kaletkę maziową
 ścięgna (pochewki)

Nie obejmuje: chrząstki:
 ucha (C40-C41)
 * krtani (C32.3)
 * nosa (C30.0)
 tkanka łączna sutka (C50.-)
 mięsak Kaposi'ego (C4.-)
 międzybłoniak (C45.-)
 nerwy obwodowe i autonomicznego układu nerwowego (C47.-)
 otrzewna (C48.-)
 przestrzeń zaotrzewnowa (C48.0)

Nowotwór złośliwy sutka (C50)

C50* Nowotwór złośliwy sutka

Obejmuje: tkanka łączna sutka

Nie obejmuje: skóra sutka (C43.5, C44.5)

Nowotwory złośliwe żeńskich narządów płciowych (C51-C58)

Obejmuje: skóra żeńskich narządów płciowych

C51* Nowotwór złośliwy sromu

C52 Nowotwór złośliwy pochwy

C53* Nowotwór złośliwy szyjki macicy

C54* Nowotwór złośliwy trzonu macicy

C55 Nowotwór złośliwy nieokreślonej części macicy

C56 Nowotwór złośliwy jajnika

C57* Nowotwór złośliwy innych i nieokreślonych żeńskich narządów płciowych

C58 Nowotwór złośliwy łożyska

Rak kosmówkowy BNO

Nabłoniak kosmówkowy BNO

Nie obejmuje: gruczolak kosmówkowy (niszczący) (D39.2)

- zaśniad groniasty:
- * BNO (001.9)
- * inwazyjny (D39.2)
- * złośliwy (D39.2)

Nowotwory złośliwe męskich narządów płciowych (C60-C63)

- C60*** Nowotwór złośliwy prącia
- C61** Nowotwór złośliwy gruczołu krokowego
- C62*** Nowotwór złośliwy jądra
- C63*** Nowotwór złośliwy innych i nieokreślonych męskich narządów płciowych

Nowotwory złośliwe układu moczowego (C64-C68)

- C64** Nowotwór złośliwy nerki za wyjątkiem miedniczki nerkowej
Nie obejmuje: nerkowe:
 - * kielichy (C65)
 - * miedniczki (C65)
- C65** Nowotwór złośliwy miedniczki nerkowej
Przejście miedniczkowo-moczowodowe
Kielichy nerkowe
- C66** Nowotwór złośliwy moczowodu
Nie obejmuje: ujście moczowodu do pęcherza (C67.6)
- C67*** Nowotwór złośliwy pęcherza moczowego
- C68*** Nowotwór złośliwy innych i nieokreślonych narządów moczowych
Nie obejmuje: układ moczowo-płciowy BNO
 - * żeński (C57.9)
 - * męski (C63.9)

Nowotwory złośliwe oka, mózgu i innych części centralnego systemu nerwowego (C69-C72)

- C69*** Nowotwór złośliwy oka
Nie obejmuje: tkanka łączna powieki (C49.0)
powieka (skóra) (C43.1, C44.1)
nerw wzrokowy (C72.3)
- C70*** Nowotwór złośliwy opon
- C71*** Nowotwór złośliwy mózgu
Nie obejmuje: nerwy czaszkowe (C72.2-C72.5)
tkanka pozagałkowa (C69.6)
- C72*** Nowotwór złośliwy rdzenia kręgowego, nerwów czaszkowych i innych części centralnego systemu nerwowego
Nie obejmuje: opony (C70.-)
nerwy obwodowe i autonomicznego układu nerwowego (C47.-)

Nowotwory złośliwe tarczycy i innych gruczołów wydzielania wewnętrznego (C73-C75)

- C73** Nowotwór złośliwy tarczycy
- C74*** Nowotwór złośliwy nadnerczy
- C75*** Nowotwór złośliwy innych gruczołów wydzielania wewnętrznego i struktur pokrewnych
Nie obejmuje: nadnercza (C74.-)
wyspy trzustkowe (C25.4)
jajnik (C56)
jądro (C62)
grasica (C37)
tarczyca (C73)

Nowotwory złośliwe niedokładnie określone, wtórne i o nieokreślonym umiejscowieniu (C76-C80)

- C76*** Nowotwór złośliwy umiejscowień innych i niedokładnie określonych
Nie obejmuje: nowotwory złośliwe:
 - * układu moczowo-płciowego BNO:
 - * męskiego (C57.9)
 - * żeńskiego (C63.9)
 - * tkanki limfatycznej, krwiotwórczej i pokrewnych (C81-C96)
 - * umiejscowień nieokreślonych (C80)

- C77* Wtórne i nieokreślone nowotwory węzłów chłonnych**
Nie obejmuje: nowotworów złośliwych węzłów chłonnych określonych jako pierwotne (C81-C88, C96.-)
- C78* Wtórne nowotwory złośliwe układu oddechowego i trawiennego**
- C79* Wtórny nowotwór złośliwy innych umiejscowień**
- C80 Nowotwór złośliwy bez określenia jego umiejscowienia**
 Nowotwór złośliwy
 Rak
 Rakowatość
 Uogólniony o nieokreślonym umiejscowieniu
 * nowotwór złośliwy (pierwotny) (wtórny)
 * proces złośliwy
 Proces złośliwy
 Rak mnogi
 Wyniszczenie nowotworowe
 Umiejscowienie pierwotne nieznanne

Nowotwory złośliwe tkanki limfatycznej, krwiotwórczej i tkanek pokrewnych (C81 -C96)

- Obejmuje:* kody morfologiczne M959-M994 z kodem określającym charakter nowotworu /3
Nie obejmuje: wtórne i nieokreślone nowotwory węzłów chłonnych (C77.-)
- C81* Choroba Hodgkina**
Obejmuje: kody morfologiczne M965-M9fi6 z kodem określającym charakter nowotworu /3
- C82* Chłoniak nieziarniczy guzkowy (grudkowy)**
Obejmuje: chłoniak nieziarniczy guzkowy z polami rozlanymi lub bez obecności pól rozlanych kod morfologiczny M969 z kodem określającym charakter nowotworu /3
- C83* Chłoniaki nieziarnicze rozlane**
Obejmuje: kody morfologiczne M9593, M9595, M967-M968 z kodem określającym charakter nowotworu /3
- C84* Obwodowy i skórny chłoniak z komórek T**
Obejmuje: kod morfologiczny M970 z kodem określającym charakter nowotworu /3
- C85* Inne i nieokreślone postacie chłoniaków nieziarniczych**
Obejmuje: kody morfologiczne M9590-M9592, M9594, M971 z kodem określającym charakter nowotworu /3
- C88* Złośliwe choroby immunoproliferacyjne**
Obejmuje: kod morfologiczny M976 z kodem określającym charakter nowotworu /3
- C90* Szpiczak mnogi i nowotwory z komórek plazmatycznych**
Obejmuje: kod morfologiczny M973, M9830 z kodem określającym charakter nowotworu /3
- C91* Białaczka limfatyczna**
Obejmuje: kod morfologiczny M982, M9940-M9941 z kodem określającym charakter nowotworu /3
- C92* Białaczka szpikowa**
Obejmuje: białaczki:
 * granulocytową
 * szpikowopochodną
 kody morfologiczne M986-M988, M9930 z kodem określającym charakter nowotworu /3
- C93* Białaczka monocytowa**
Obejmuje: białaczka monocytowa
 kod morfologiczny M989 z kodem określającym charakter nowotworu /3
- C94* Inne białaczki określonego rodzaju**
Obejmuje: kody morfologiczne M984, M9850, M9900, M9910, MM9931-M9932 z kodem określającym charakter nowotworu /3
Nie obejmuje: białaczkowa siatkowico-sródbłonkowica (C91.4)
 białaczka plazmatycznokomórkowa (C90.1)
- C95* Białaczka z komórek nieokreślonego rodzaju**
Obejmuje: kod morfologiczny M980 z kodem określającym charakter nowotworu /3
- C96* Inny i nieokreślony nowotwór złośliwy tkanki limfatycznej, krwiotwórczej i tkanek pokrewnych**
Obejmuje: kody morfologiczne M972, M974 z kodem określającym charakter nowotworu /3

Nowotwory złośliwe niezależnych (pierwotnych) mnogich umiejscowień (C97)

C97 Nowotwory złośliwe niezależnych (pierwotnych) mnogich umiejscowień

Nowotwory in situ (D00-D09)

- Obejmuje:** choroba Bowena
erytroplazja
kod morfologiczny określający charakter nowotworu /2
erytroplazja Queyrata
- D00*** **Rak in situ jamy ustnej, przełyku i żołądka**
Nie obejmuje: czerniak in situ (D03.-)
- D01*** **Raki in situ innych i nieokreślonych części narządów trawiennych**
Nie obejmuje: czerniak in situ (D03.-)
- D02*** **Rak in situ ucha środkowego i układu oddechowego**
Nie obejmuje: czerniak in situ (D03.-)
- D03*** **Czerniak in situ**
Obejmuje: kod morfologiczny M872-M879 z kodem określającym charakter nowotworu /2
- D04*** **Rak in situ skóry**
Nie obejmuje: erytroplazja Queyrata (prącia) BNO (D07 4)
czerniak in situ (DC13.-)
- D05*** **Rak in situ sutka**
Nie obejmuje: rak in situ skóry sutka (D04.5)
czerniak in situ sutka (skóry) (D03.5)
- D06*** **Rak in situ szyjki macicy**
Obejmuje: dysplazja wewnątrznałonkowa szyjki macicy stopnia III ze wzmianką lub bez wzmianki o nasilonej dysplazji
Nie obejmuje: czerniak in situ szyjki (D03.5)
nasilona dysplazja szyjki (N87.2)
- D07*** **Rak in situ innych i nieokreślonych narządów płciowych**
Nie obejmuje: czerniak in situ (D03.5)
- D09*** **Rak in situ innych i nieokreślonych umiejscowień**

* - kategorie oznaczone gwiazdką zawierają podkategorie szczegółowe.