

**Centrum Onkologii Ziemi Lubelskiej
im. Św. Jana z Dukli**

WOJEWÓDZKI REJESTR NOWOTWORÓW

**Zachorowania i zgony
z powodu nowotworów złośliwych
w Regionie Lubelskim w 2015 roku**

Beata Kościańska



LUBLIN 2017

ISSN : 1896-818X
ISSN number: 1896-818X

Zachorowania i zgony na nowotwory złośliwe w regionie lubelskim w roku 2015

Cancer incidence and mortality in 2015 in Lublin Region

Wydawca:

Centrum Onkologii Ziemi Lubelskiej im. św. Jana z Dukli
Lubelski Rejestr Nowotworów – Wojewódzkie Biuro Rejestracji
Adres: ul. Dr K. Jaczewskiego 7, 20-090 Lublin
Dyrektor: Dr Jerzy Kuliński

Published by:

*Saint John of Dukla Center of Oncology of Lublin Region
Lublin Cancer Register
Adress: str. Dr K. Jaczewskiego 7, 20-090 Lublin, Poland
Head: Jerzy Kuliński, MD*

Skład zespołu redakcyjnego:

Beata Kościańska, Justyna Niewęglowska, Monika Malec, Dorota Janczarek,
Tadeusz Rogalewski, Tomasz Kwiatosz
Tłumaczenie na język angielski: Małgorzata Bieniaszkiewicz

Editors:

*Beata Kościańska, Justyna Niewęglowska, Monika Malec, Dorota Janczarek,
Tadeusz Rogalewski, Tomasz Kwiatosz
Translation: Małgorzata Bieniaszkiewicz*

Druk: Agencja Reklamy AD ASTRA
ul. Ułanów 10, 20-554 Lublin

Nakład: 60 egzemplarzy
Issue: 60 copies

Rok wydania 2017
Year of publication 2017

SŁOWO WSTĘPNE

Lubelski Rejestr Nowotworów – Wojewódzkie Biuro Rejestracji, zorganizowany przy Centrum Onkologii Ziemi Lubelskiej, istnieje od 1974r. i gromadzi dane o przypadkach zachorowań i zgonów z powodu nowotworów złośliwych z terenu województwa lubelskiego, objętego opieką specjalistyczną tutejszego Centrum.

Dane te publikowane są w corocznym biuletynie oraz dostępne na stronie internetowej Rejestru: <http://rejestr.cozl.eu>. Stanowią one cenną informację na temat stanu zdrowia ludności naszego województwa. Są podstawą do ogólnych i szczegółowych analiz epidemiologicznych. Mogą też być wykorzystane do kształtowania polityki zdrowotnej, oświaty, działań profilaktycznych i propagowania zachowań prozdrowotnych w regionie.

Adresujemy ten biuletyn do Samorządu Województwa, organów administracji państwowej, lekarzy i studentów medycyny, organizacji pozarządowych, mediów – do wszystkich, którzy swoim działaniem mogą przyczynić się do poprawy stanu zdrowia populacji województwa lubelskiego.

Wydanie niniejszego biuletynu zostało sfinansowane ze środków przekazanych przez Ministerstwo Zdrowia na realizację zadania „Wspomaganie systemu rejestracji nowotworów złośliwych w Polsce” w ramach Narodowego Programu Zwalczenia Chorób Nowotworowych.

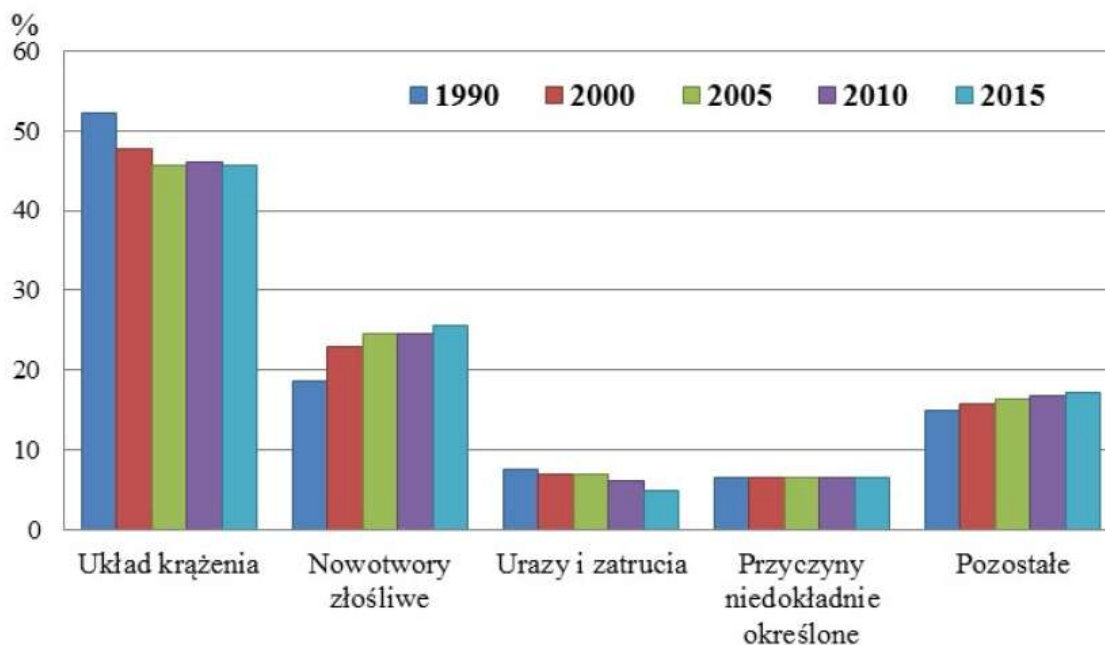


SPIS TREŚCI

Streszczenie	5
1. Wstęp	7
2. Materiał i metody	7
2.1. Materiał i dokumenty źródłowe	7
2.2. Podstawa prawna	7
2.3. Klasyfikacja	8
2.4. Charakterystyka Regionu	8
2.5. Metody analizy danych	10
3. Jakość i kompletność danych	11
4. Zachorowania na nowotwory złośliwe w województwie lubelskim	12
5. Trendy czasowe zachorowań	14
6. Zgony na nowotwory złośliwe w województwie lubelskim	19
7. Wykaz tabel, map i wykresów	23
Tabele	25
Mapy	71
Wykresy: Trendy czasowe zachorowalności na wybrane nowotwory złośliwe	75
Wykresy: Współczynniki zachorowalności na wybrane nowotwory złośliwe w 5-letnich przedziałach wiekowych	83
Załącznik nr 1: Wzór Karty Zgłoszenia Nowotworu Złośliwego – MZ/N-1a	88
Załącznik nr 2: X Rewizja MSKChiPZ – skrót	90

STRESZCZENIE

Nowotwory złośliwe stanowią drugą po chorobach układu krążenia przyczynę zgonów w Polsce, a ich udział odsetkowy systematycznie wzrasta (rys. 1). W 1990 roku nowotwory złośliwe były przyczyną prawie 19% zgonów, w 2000 roku stanowiły 23%, a w 2015 roku ponad 25% wszystkich zgonów (u mężczyzn stanowiły około 27% ogółu zgonów; a wśród kobiet około 24%)¹.

Rysunek 1: Zgony według przyczyn w latach 1990 - 2015¹

Nowotwory złośliwe są w Polsce przyczyną prawie 1/3 zgonów u osób przed 65-tym rokiem życia, a ponad 23% zgonów u osób starszych¹. Od 2007 roku liczba zgłaszanych zachorowań na nowotwory złośliwe wśród kobiet w Polsce była nieco większa od liczby zachorowań wśród mężczyzn. Natomiast w 2015 roku w Polsce zgłoszono 81 649 nowych zachorowań u mężczyzn i 81 632 u kobiet oraz 55 663 zgonów na nowotwory u mężczyzn i 44 938 u kobiet².

W województwie lubelskim w 2015 roku zarejestrowano ponad 9,0 tys. nowych zachorowań na nowotwory złośliwe, w tym 4 681 u mężczyzn i 4 405 u kobiet. W porównaniu z ubiegłą dekadą liczba rejestrowanych rocznie przypadków wzrosła o ponad 1,5 tys. Stanowi to ponad 30-procentowy wzrost liczby zarejestrowanych zachorowań w stosunku do początku XXI wieku. Zwraca uwagę fakt, iż liczba zachorowań wśród kobiet zbliżyła się znacznie do liczby zachorowań odnotowywanych wśród mężczyzn. Surowy współczynnik zachorowalności dla naszego województwa przekroczył 420 nowych zachorowań rocznie w przeliczeniu na 100 tys. mieszkańców, podczas gdy w latach 90-tych ubiegłego wieku wynosił około 260 przypadków na 100 tys. mieszkańców.³

Według danych GUS w województwie lubelskim w 2015 roku zanotowano 5 125 zgonów z powodu nowotworów złośliwych, w tym 2 987 u mężczyzn i 2 138 u kobiet². W stosunku do początku XXI wieku stanowi to 19-procentowy wzrost liczby zgonów.

Wśród mężczyzn w województwie lubelskim dominują nowotwory płuc, przewodu pokarmowego i układu moczowego.

Najczęstszymi w 2015r. nowotworami u mężczyzn w województwie lubelskim, po raz pierwszy w historii rejestracji, były nowotwory stercza stanowiące 17,2% zachorowań (805

¹ Ludność. Stan i struktura oraz ruch naturalny w przekroju terytorialnym do 2016r. Stan w dniu 31 XII., Główny Urząd Statystyczny, Departament Badań Demograficznych i Rynku Pracy, Warszawa 27 stycznia 2017

² Baza danych Krajowego Rejestru Nowotworów; <http://onkologia.org.pl/raporty/>

³ Baza danych Lubelskiego Rejestru Nowotworów – Wojewódzkie Biuro Rejestracji

nowych zgłoszeń) i 8,6% zgonów (258 przypadków),

Nowotwory płuc były do 2014r. najczęstszym nowotworem złośliwym u mężczyzn. W 2015r. zajęły drugie miejsce co do częstości zachorowań, stanowiąc niemal 15,5% zarejestrowanych nowotworów i 29,0% zgonów na nowotwory złośliwe. Pozytywnym zjawiskiem jest fakt, że w ślad za występującym od połowy lat 90-tych XX wieku wyraźnym trendem spadkowym zachorowalności na nowotwory płuca u mężczyzn w Polsce, zachorowalność na ten nowotwór w województwie lubelskim w 2015 roku jest wyraźnie niższa w stosunku do lat ubiegłych. W 2015 roku województwo lubelskie zajmowało dwunaste (w 2014r. ósme) miejsce w Polsce pod względem współczynników zachorowalności na nowotwory płuca u mężczyzn i ostatnie wśród kobiet. Współczynniki umieralności na nowotwory płuc plasowały nasze województwo na czternastym miejscu dla mężczyzn i na piętnastym miejscu dla kobiet^{4,5}.

Kolejne miejsca, co do częstotliwości zachorowań i zgonów u mężczyzn zajmują nowotwory jelita grubego (13,8% zachorowań; 11,9% zgonów), skóry (11,8% zachorowań) i pęcherza moczowego (6,6% zachorowań; 5,3% zgonów), żołądka (4,2% zachorowań; 5,2% zgonów) oraz nerki (3,7% zachorowań; 3,3% zgonów). Największy dynamizm wzrostu zachorowalności wykazują nowotwory gruczołu krokowego i jelita grubego. Oprócz nowotworów płuca, nowotworem wykazującym tendencję spadkową zachorowań i zgonów był rak żołądka, jednak od 5 lat obserwujemy zahamowanie tej tendencji spadkowej zaś w 2015 roku zarejestrowano większą liczbę zachorowań wśród mężczyzn niż w roku 2010.

W większości wymienionych nowotworów jednym z najważniejszych czynników etiologicznych jest palenie tytoniu.

Wśród kobiet w województwie lubelskim dominują nowotwory gruczołu piersiowego, przewodu pokarmowego, narządu rodno i płuc.

Nowotwory piersi, stanowiące 21,5% zachorowań na nowotwory złośliwe u kobiet, w 2015 roku są ponownie drugą przyczyną zgonów z powodu nowotworów złośliwych (12,9% zgonów). Kontynuowany jest trend wzrostowy zachorowalności z lat poprzednich, przy zahamowaniu wzrostu współczynników umieralności.

Podobnie jak wśród mężczyzn, znacznym dynamizmem wzrostu zachorowań charakteryzują się nowotwory jelita grubego, zajmujące drugie miejsce pod względem zachorowalności i trzecie pod względem umieralności na nowotwory złośliwe (10,7% zachorowań i 12,2% zgonów).

Negatywnym zjawiskiem, podobnie jak w innych częściach Polski, jest stały wzrost zachorowalności i umieralności na nowotwory płuc wśród kobiet. Wiąże się to z faktem, że w wiek zwiększonego ryzyka rozwoju choroby nowotworowej weszło pokolenie kobiet urodzonych w latach 1940 - 1960, wśród których obserwuje się największą ekspozycję na podstawowy czynnik ryzyka, jakim jest palenie papierosów⁶. W województwie lubelskim w 2015 roku liczba zgonów z powodu nowotworów płuca wśród kobiet była większa niż liczba zgonów z powodu nowotworów piersi. W roku 2015 w województwie lubelskim nowotwory płuca u kobiet zajmowały czwarte miejsce pod względem zachorowalności (6,6% zachorowań) i pierwsze miejsce wśród nowotworów będących przyczyną zgonów (15,2% zgonów).

Nowotwory szyjki macicy, stanowiące w poprzednich dekadach znaczny problem onkologiczny, w 2015 roku zajmowały szóstą pozycję wśród 10 najczęstszych nowotworów złośliwych u kobiet (3,2% zachorowań). W stosunku do lat poprzednich obserwuje się ponadto ponowny wzrost liczby nowotworów *in situ* w tej lokalizacji (1,1% nowotworów u kobiet w 2015 roku; 47 nowych przypadków).

Tak jak u mężczyzn, zahamowaniu uległ spadek zachorowalności na raka żołądka^{4,7}.

⁴ Baza danych Krajowego Rejestru Nowotworów; <http://onkologia.org.pl/raporty/>

⁵ Didkowska J, Wojciechowska U, Olasek P; Nowotwory złośliwe w Polsce w 2015 roku – Centrum Onkologii – Instytut im. Marii Skłodowskiej-Curie, Warszawa 2017

⁶ Raport z ogólnopolskiego badania ankietowego na temat postaw wobec palenia tytoniu – TNS Polska dla Głównego Inspektoratu Sanitarnego, Warszawa 2015

⁷ Baza danych Lubelskiego Rejestru Nowotworów – Wojewódzkie Biuro Rejestracji

1. WSTĘP

Poniższe opracowanie zawiera dane epidemiologiczne dotyczące zachorowań i zgonów na nowotwory złośliwe w województwie lubelskim w roku 2015. Zostały one przedstawione w podziale administracyjnym wg powiatów oraz w układzie topograficznym według umiejscowienia nowotworu.

Pokróćce przedstawiono ponadto trendy czasowe zachorowań.

Dodatkowo zamieszczono dane demograficzne z obszaru województwa lubelskiego według płci i miejsca zamieszkania.

2. MATERIAŁ I METODY

Wojewódzki Rejestr Nowotworów w Lublinie funkcjonuje w strukturach Centrum Onkologii Ziemi Lubelskiej im. św. Jana z Dukli, które jest samodzielną publiczną jednostką specjalistyczną służby zdrowia obejmującą opieką onkologiczną teren województwa lubelskiego.

Rejestr nasz gromadzi dane o zachorowaniach i zgonach na nowotwory złośliwe od 1974 roku. Przed zmianą podziału administracyjnego kraju w 1999 roku obejmował swym działaniem pięć województw: białkopodlaskie, chełmskie, lubelskie i zamojskie oraz województwo przemyskie.

Obecnie obszarem gromadzenia danych jest województwo lubelskie. Odpowiada ono obszarowi dawnych czterech województw: białkopodlaskiego, chełmskiego, lubelskiego i zamojskiego, powiększonemu o część powiatu kraśnickiego i z wyłączeniem powiatu łosickiego (obecnie w granicach administracyjnych województwa mazowieckiego).

2.1. Materiał i dokumenty źródłowe

Dokumentem źródłowym gromadzonych danych są Karty Zgłoszenia Nowotworu Złośliwego, które powinny być wypełniane przez lekarzy wszystkich jednostek służby zdrowia w chwili rozpoznania nowego zachorowania lub zgonu z powodu nowotworu złośliwego, a także (jako karty kontrolne) w przypadkach kontaktu ze służbą zdrowia pacjentów z wywiadem nowotworowym. Karty nadsyłane są w odstępach miesięcznych, do 15-go dnia każdego miesiąca za miesiąc poprzedni.

Od 2013 roku istnieje możliwość zgłaszania pacjentów z ustalonym rozpoznaniem nowotworu złośliwego bezpośrednio do bazy danych Krajowego Rejestru Nowotworów. Dokonać tego można za pośrednictwem platformy internetowej dostępnej pod adresem <http://onkologia.org.pl/>, po uprzednim zarejestrowaniu się i założeniu konta dostępowego.

Obowiązkowi zgłaszania podlegają wszystkie nowotwory złośliwe, opisane zakresem kodów od C00 do D09 według X Rewizji Międzynarodowej Statystycznej Klasyfikacji Chorób i Problemów Zdrowotnych.

W **Załączniku nr 1** przedstawiono wzór *Karty Zgłoszenia Nowotworu Złośliwego* wraz z instrukcją. Wprowadzony został on na mocy *Rozporządzenia Prezesa Rady Ministrów z dnia 13 września 2013r. w sprawie określenia wzorów formularzy sprawozdawczych ustalonych w programie badań statystycznych statystyki publicznej* (Dz. U. z dnia 17 października 2013, poz. 1223, s. 2773).

2.2. Podstawa prawna

Podstawę prawną do gromadzenia wspomnianych danych stanowi *Ustawa o statystyce publicznej* z dnia 29.06.1995 r. (Dz.U. Nr 88, poz. 439, z późn. zm.; Dz.U. z 2016r. poz. 1068 z późn. zm.) oraz wzór *Karty Zgłoszenia Nowotworu Złośliwego MZN/1-a* opisany w *Programie badań statystycznych statystyki publicznej*, stanowiącym Załącznik do corocznego Rozporządzenia Rady Ministrów (z dn. 19.01.2015r. w sprawie programu badań statystycznych statystyki publicznej na rok 2015, Dz.U. z dn. 29.01.2015r., poz. 156). W swej działalności, co do zasad gromadzenia, przechowywania i udostępniania danych, Rejestr opiera się ponadto na przepisach zawartych w *Ustawie o ochronie danych osobowych* - z dnia 29.08.1997 r. (Dz. U. z dn. 29.10.1997 r. z późn. zm.).

Od 1 stycznia 2012 roku zasady prowadzenia rejestrów medycznych, jakimi są także rejestry nowotworów, regulują kolejne akty prawne: *Ustawa o systemie informacji w ochronie*

zdrowia - z dnia 28 kwietnia 2011r. (Dz.U. z 2011r. Nr 113, poz.657, Nr 174, poz. 1039, z 2014r. poz. 183, 998, 1138, 1741, z 2015r. poz. 16, z 2016r. poz. 1535 z późn. zm.); nowelizacja z dnia 22 lipca 2014r. *Ustawy o świadczeniach opieki zdrowotnej finansowanych ze środków publicznych* – z dnia 27 sierpnia 2004r. (Dz.U. 2004 Nr 210 poz. 2135, DZ. U. 2014 poz. 1138) wprowadzająca obowiązek wprowadzania Karty Zgłoszenia Nowotworu Złośliwego do bazy danych Krajowego Rejestru Nowotworów; a także Rozporządzenie Ministra Zdrowia z 20 grudnia 2012r. (DZ. U. 28 grudnia 2012 poz. 1497) w sprawie utworzenia Krajowego Rejestru Nowotworów. Ten ostatni akt zmienił formalną i prawną strukturę systemu rejestracji nowotworów złośliwych w Polsce łącząc 16 wojewódzkich rejestrów nowotworów i dotychczasowy rejestr krajowy w Krajowe Biuro Rejestracji (*Krajowy Rejestr Nowotworów*) z 16 Wojewódzkimi biurami Rejestracji Nowotworów.

2.3. Klasyfikacja

Otrzymywane dane kodowane są zgodnie z X Rewizją Międzynarodowej Statystycznej Klasyfikacji Chorób i Problemów zdrowotnych (WHO 1992), obowiązującą w Polsce od 1997r. (Dz. Urz. MZiOS z 1996r. nr 13 poz. 35). Podstawą do kodowania morfologii nowotworów jest II rozdział tej klasyfikacji⁸.

Załącznik nr 2 zawiera skrót klasyfikacji topograficznej X Rewizji MSKChIPZ.

2.4. Charakterystyka Regionu

Województwo Lubelskie, położone w południowo-wschodniej części Polski, geograficznie zajmuje niemal w całości obszar Wyżyny Lubelskiej. Powierzchnia województwa wynosi 25 122 km². Pod względem powierzchni zajmuje ono 3 miejsce w Polsce⁹. W skład województwa lubelskiego wchodzi 20 powiatów, obejmujących 213 gmin i 4 miasta na prawach powiatu (mapa 1). Jest to obszar słabo zaludniony. W 2015 roku w województwie lubelskim na 1 km². przypadało 85 osób (średnio w Polsce 123^{9,10,11}). Województwo lubelskie zajmuje 12 miejsce w Polsce pod względem gęstości zaludnienia⁹ (mapa 2). Najmniej zaludnionymi powiatami ziemskimi są: powiat włodawski (31 osób/km kw.) i parczewski (38 osób/km kw.), a najgęściej - powiat świdnicki (155 osób/km kw.) i puławski (124 osoby/km²)⁹. Region lubelski jest też słabo zurbanizowany, zajmując pod tym względem 14 miejsce w Polsce. W województwie lubelskim w 2015r. tylko 46,2% ludności mieszkało w miastach, przy średniej krajowej wynoszącej 60,3%^{9,11}.

Jest to region wybitnie rolniczy z ośrodkami przemysłu spożywczego, chemicznego, maszyn i urządzeń w większych miastach oraz ośrodkiem górnictwa węgla kamiennego w okolicach Łęcznej.

Ludność województwa liczyła w 2015 roku **2 139 726** mieszkańców (stan na 31.XII), w tym:

- **1 037 052** mężczyzn,
- **1 102 674** kobiet.

Przeważała ludność wiejska. Liczba mieszkańców miast wynosiła **988 034**, a liczba mieszkańców wsi wynosiła **1 151 692**⁹. Pod względem liczby ludności województwo lubelskie zajmowało w 2015 roku 8 miejsce w kraju^{9,12}.

Obserwuje się dalszy spadek liczby ludności województwa lubelskiego - w roku 2015 o 0,4% w stosunku do roku poprzedniego (tab. I)^{9,11}.

Tabele 1A i 1B przedstawiają liczbę ludności województwa lubelskiego oraz jej strukturę wg płci, przedziałów wiekowych i powiatów.

⁸ Międzynarodowa Statystyczna Klasyfikacja Chorób i Problemów Zdrowotnych – Rewizja 10 – Uniwersyteckie Wydawnictwo Medyczne „Vesalius”, Kraków 2000

⁹ Powierzchnia i ludność w przekroju terytorialnym w 2015r., Główny Urząd Statystyczny, Warszawa 2015

¹⁰ Urząd statystyczny w Lublinie;

http://lublin.stat.gov.pl/files/gfx/lublin/pl/defaultstronaopisowa/903/1/1/tab1_woj_kraj_2.pdf

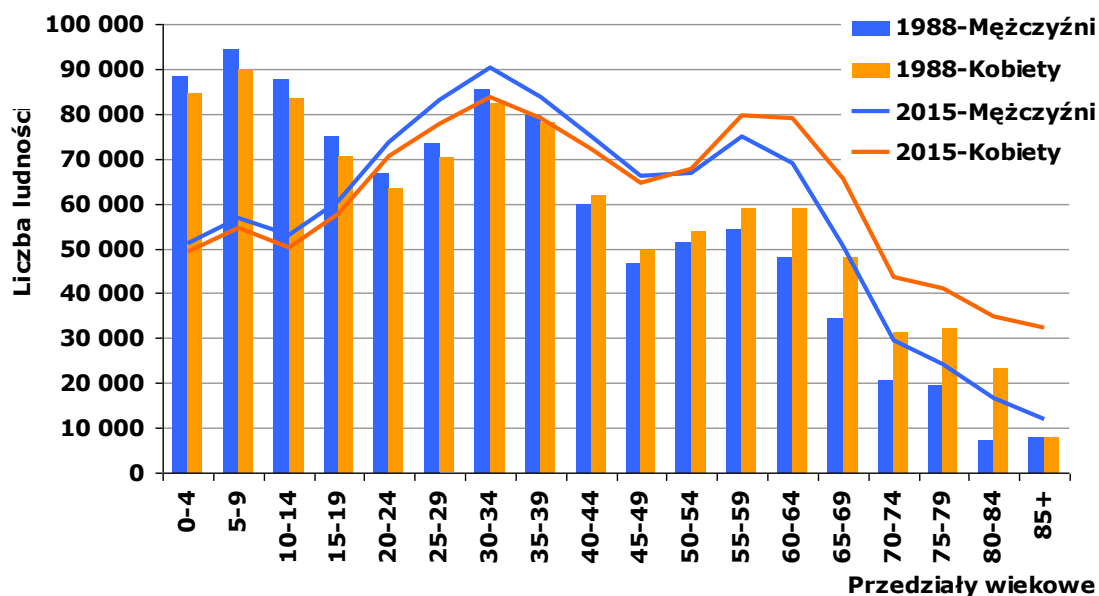
¹¹ Ludność. Stan i struktura ludności oraz ruch naturalny w przekroju terytorialnym w 2015r. Stan w dniu 31.XII, Główny Urząd Statystyczny, Warszawa 2016

¹² Główny Urząd Statystyczny - baza danych DEMOGRAFIA: <http://demografia.stat.gov.pl/bazademografia/>

Tabela I: Ludność i tempo przyrostu/ubytku ludności wg województw¹³

Województwa	Ludność w tysiącach stan w dniu 31.12				Średnioroczne tempo przyrostu (ubytku) ludności w %			
	2000	2010	2014	2015	2000	2010	2014	2015
Polska	38254,0	38529,9	38478,6	38437,2	-0,02	+0,08	-0,04	-0,11
Dolnośląskie	2912,2	2917,2	2908,5	2904,2	-0,17	+0,04	-0,05	-0,15
Kujawsko-pomorskie	2067,8	2098,7	2090,0	2086,2	-0,05	+0,02	-0,12	-0,18
Lubelskie	2206,2	2178,6	2147,7	2139,7	-0,13	-0,24	-0,39	-0,37
Lubuskie	1008,5	1023,2	1020,3	1018,1	+0,05	+0,10	-0,11	-0,22
Łódzkie	2627,8	2542,4	2504,1	2493,6	-0,36	-0,29	-0,36	-0,42
Małopolskie	3222,4	3336,7	3368,3	3372,6	+0,35	+0,36	+0,23	+0,13
Mazowieckie	5115,0	5267,1	5334,5	5349,1	+0,05	+0,40	+0,33	+0,27
Opolskie	1070,6	1017,2	1000,9	996,0	-0,34	-0,25	-0,35	-0,48
Podkarpackie	2101,4	2127,9	2129,2	2127,7	+0,12	+0,08	-0,01	-0,07
Podlaskie	1210,7	1203,4	1191,9	1188,8	-0,13	-0,12	-0,25	-0,26
Pomorskie	2172,3	2275,5	2302,1	2307,7	+0,28	+0,45	+0,27	+0,24
Śląskie	4768,7	4634,9	4585,9	4570,8	-0,37	-0,10	-0,29	-0,33
Świętokrzyskie	1302,7	1282,5	1263,2	1257,2	+0,01	-0,32	-0,40	-0,47
Warmińsko-mazurskie	1427,5	1453,8	1444,0	1439,7	+0,19	+0,01	-0,20	-0,30
Wielkopolskie	3345,3	3446,7	3472,6	3475,3	+0,17	+0,32	+0,16	+0,08
Zachodniopomorskie	1697,9	1723,7	1715,4	1710,5	+0,06	-0,01	-0,20	-0,29

Rysunek 2: Zmiany w strukturze wiekowej ludności województwa lubelskiego w latach 1988-2015 [opracowanie własne na podstawie danych GUS]



Kolejnym czynnikiem zwracającym uwagę w strukturze demograficznej woj. lubelskiego, odpowiedzialnym między innymi za wzrost liczby zachorowań na nowotwory złośliwe, jest starzenie się populacji województwa (rys. 2). W 2015 roku ludność powyżej 65 r.ż. stanowiła 16,4% populacji województwa lubelskiego, podczas gdy w Polsce ogółem stanowiła 15,8%¹³.

¹³ Ludność. Stan i struktura oraz ruch naturalny w przekroju terytorialnym w 2015r. Stan w dniu 31 XII., Główny Urząd Statystyczny, Departament Badań Demograficznych i Rynku Pracy, Warszawa 27 stycznia 2016

2.5. Metody analizy danych

Zarejestrowane przypadki zachorowań i zgonów z powodu nowotworów złośliwych analizowano w przedziale rocznym. Dla okresu tego obliczono:

- a) **Liczby bezwzględne** zarejestrowanych zachorowań,
 - b) **Współczynniki zachorowalności** na 100 tys. mieszkańców dla poszczególnych lokalizacji narządowych: **surowe** i **standaryzowane**.
- **Surowy współczynnik zachorowalności**¹⁴ (incidence rate) określa liczbę zgłaszanych po raz pierwszy w danym roku kalendarzowym przypadków zachorowań na nowotwory złośliwe w przeliczeniu na 100 tys. mieszkańców. Obliczany jest on wg wzoru:

$$IR = \frac{LZa}{LP} \times 100\ 000$$

Gdzie: IR - współczynnik zachorowalności;
 LZa - liczba nowych zachorowań, zgłoszonych w danym roku kalendarzowym;
 LP - liczebność badanej populacji w danym roku kalendarzowym.

Wielkość współczynnika zachorowalności zależy od wszystkich czynników etiologicznych występujących w danej populacji (genetycznych, kulturowych, środowiskowych itp.) oraz od struktury ludności pod względem wieku i płci.

Podobnie jak liczby bezwzględne zarejestrowanych zachorowań, surowy współczynnik zachorowalności jest szczególnie przydatny dla władz lokalnych i lokalnej Służby Zdrowia określając skalę zjawiska i pozwalając na planowanie potrzeb w zakresie opieki onkologicznej w badanym rejonie.

- **Standaryzowane (wg wieku) współczynniki zachorowalności**¹² określają liczbę zachorowań jaka wystąpiłaby w danej populacji (w przeliczeniu na 100 tys. mieszkańców), gdyby struktura wieku tej populacji była taka sama jak struktura wieku populacji przyjętej za standard. Jako standard przyjęto *standardową populację świata*^{15, 16} (tab. 1C).

Współczynniki standaryzowane obliczono wg wzoru:

$$SR = \frac{x_1 \cdot y_1 + x_2 \cdot y_2 + \dots + x_n \cdot y_n}{y_1 + y_2 + \dots + y_n}$$

Gdzie: SR - współczynnik standaryzowany zachorowalności;
 $x_{1...n}$ - współczynniki surowe dla poszczególnych 5-letnich grup wieku;
 $y_{1...n}$ - liczebność standardowej populacji w tych samych grupach wiekowych.

Jak wspomniano wyżej, wielkość surowych współczynników zachorowalności zależy, między innymi, od struktury wiekowej badanej populacji. Zachorowalność na nowotwory złośliwe wzrasta z wiekiem, więc im starsza populacja, tym wyższe będą w niej surowe współczynniki zachorowalności. Analizując takie współczynniki możemy dojść do błędnego wniosku, że w badanej populacji A (starszej) występuje większe narażenie na czynniki rakotwórcze i wynikająca stąd większa zachorowalność na nowotwory złośliwe, niż w innej populacji B (młodszej). W rzeczywistości jednak taka różnica zachorowań może wynikać tylko z różnicy wieku pomiędzy badanymi populacjami. Stąd konieczność "przeliczenia" (standaryzacji) współczynników na takie, jakie byłyby obserwowane, gdyby obie populacje (A i B) miały jednakową strukturę wieku. Chcąc porównać skalę zjawiska (zachorowalności)

¹⁴ Tyczyński J, Zatoński W. i wsp.: Rejestracja Nowotworów Złośliwych w Polsce. Centrum Onkologii Instytut im. M. Skłodowskiej-Curie; Warszawa, 1997.

¹⁵ Cancer Glossary of Statistical Terms; International Agency for Research on Cancer; WHO; IARC, Lyon; <http://ci5.iarc.fr/CI5i-x/ci5i-x.htm>.

¹⁶ Glossary of Terms, Cancer Incidence In Five Continents Volume X. International Agency for Research on Cancer; WHO; IARC, Lyon 2013; <http://ci5.iarc.fr/CI5-X/Pages/glossary.aspx>

w różnych regionach kraju lub świata powinniśmy posługiwać się wyłącznie współczynnikami standaryzowanymi.

3. JAKOŚĆ I KOMPLETNOŚĆ DANYCH

Kompletność danych ocenia się na podstawie **współczynnika zgony/zachorowania (Z/Z)**, będącego ilorazem liczby zarejestrowanych zgonów i liczby zarejestrowanych zachorowań. Otrzymany współczynnik porównuje się ze współczynnikami osiąganymi przez rejestry o znanej wysokiej kompletności rejestracji.

Wskaźnik zgony/zachorowania w 2015 roku wyniósł w Polsce 0,62 (0,68 dla mężczyzn, 0,55 dla kobiet), a dla rejestrów o wysokiej kompletności rejestracji wynosił: 0,50 w Rejestrze Podkarpackim, 0,53 w Rejestrze Wielkopolskim i 0,55 w Pomorskim.)¹⁷

W województwie lubelskim kompletność rejestracji, dość dobra do roku 1996, spadła znacznie w kolejnych 3 latach. Spowodowane to było strajkami lekarskimi polegającymi na nieprzestrzeganiu obowiązku wypełniania druków statystycznych, wejściem w życie w 1997r. X Rewizji Międzynarodowej Klasyfikacji Chorób i Problemów Zdrowotnych, wprowadzeniem w 1999r. nowego układu administracyjnego kraju oraz wprowadzeniem zmian w ustawodawstwie dotyczącym statystyki państwowej. Wszystko to łącznie spowodowało załamanie rejestracji nowotworów w Polsce na okres przynajmniej 2 lat.

Od roku 2000 kompletność rejestracji ulega systematycznej poprawie. Jednakże coroczne wahania liczby zgłoszeń wskazują na stałą konieczność przypominania jednostkom służby zdrowia o obowiązkach zgłaszania wybranych schorzeń, bądź na konieczność poszukiwania innych aktywnych metod gromadzenia danych.

W roku 2005 nastąpił gwałtowny wzrost liczby zgłaszanych zachorowań. Było to wynikiem rozpoczęcia aktywnego zbierania danych we współpracy ze szpitalami województwa lubelskiego. Tak znaczny przyrost zgłoszeń powstał jednak wskutek zgłaszania przypadków z lat poprzednich wraz z zachorowaniami z roku 2005. To „nadrejestrowanie” wymagało dalszej weryfikacji w latach następnych.

Obliczony dla 2015 roku współczynnik zachorowania/zgony wynosił dla naszego regionu ogółem 0,56 (0,64 dla mężczyzn, 0,49 dla kobiet) i był lepszy od średniej krajowej¹⁸.

Jakość nadsyłanych zgłoszeń pozostawia nadal wiele do życzenia. Jednym z mierników jakości zgłoszeń jest **odsetek rozpoznań nowotworów wtórnych** (numery statystyczne C77-C79) i o **nieustalonym umiejscowieniu pierwotnym** (C80). Odsetek ten, dotychczas przekraczający łącznie 4% wszystkich zarejestrowanych przypadków, uległ w 2015 roku dalszemu zmniejszeniu. W prezentowanym biuletynie przypadki nowotworów wtórnych i o nieustalonym umiejscowieniu stanowią łącznie 2,0% zgłoszeń u mężczyzn oraz 1,7% zgłoszeń u kobiet. Poprawa ta nastąpiła dzięki uzupełnianiu danych o zachorowaniach zgłoszeniami z różnych źródeł, w tym o dane bezpośrednio z pracowni diagnostyki histopatologicznej.

W 2015 roku nowotwory złośliwe o nieustalonym pierwotnym umiejscowieniu stanowiły 3,6% zgonów u mężczyzn i 4,3% u kobiet. Dane te pochodzą z aktów zgonu i nie są weryfikowane z danymi z Rejestrów Nowotworowych. Tak duży udział nieokreślonych rozpoznań w statystyce zgonów stawia pod znakiem wiarygodności analiz umieralności opartych jedynie na aktach zgonu. Z naszych obserwacji wynika również, że przerzuty nowotworowe wielokrotnie zgłaszane bywają jako lokalizacja pierwotna. Stąd duża liczba zgłoszonych nowotworów mózgu i wątroby, chociaż w rzeczywistości występują one rzadko w tych pierwotnych umiejscowieniach. Sytuacja ta mogłaby ulec znaczącej poprawie w przypadku udostępnienia Rejestrom danych z aktów zgonu przekazywanych do GUS.

Drugim miernikiem jakości danych jest odsetek **zgłoszeń bez histologicznego potwierdzenia rozpoznania** nowotworu. W ubiegłej dekadzie nowotwory potwierdzone histologicznie stanowiły niewiele ponad 50% nadesłanych zgłoszeń. W roku 2015 odsetek

¹⁷ - Didkowska J, Wojciechowska U, Olasek P; Nowotwory złośliwe w Polsce w 2015 roku – Centrum Onkologii – Instytut im. Marii Skłodowskiej-Curie, Warszawa 2017.

¹⁸ - obliczenia własne na podstawie bazy danych Wojewódzkiego Rejestru Nowotworów w Lublinie oraz bazy danych Krajowego Rejestru Nowotworów.

potwierdzeń histologicznych w otrzymanym materiale wyniósł 96,0% (u obu płci).

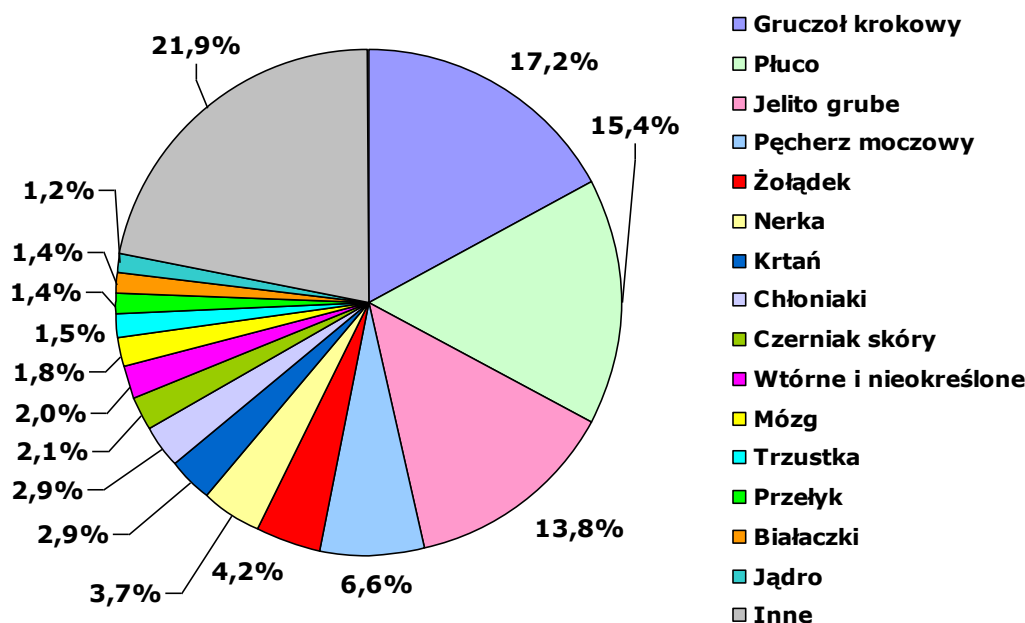
4. ZACHOROWANIA NA NOWOTWORY ZŁOŚLIWE W WOJEWÓDZTWIE LUBELSKIM

W 2015 roku w województwie lubelskim zarejestrowano **9 086** nowych zachorowań na nowotwory złośliwe, w tym **4 681** przypadków wśród mężczyzn i **4 405** wśród kobiet (o ponad 500 przypadków więcej niż w 2013r.). Surowy współczynnik zachorowalności ogółem kształtował się, więc na poziomie **424,6/100tys.** mieszkańców. Zanotowano wyższą zachorowalność wśród mężczyzn niż wśród kobiet. Współczynniki surowe i standaryzowane wynosiły odpowiednio **450,7** i **270,0** na 100 tys. mężczyzn oraz **398,8** i **209,7** na 100 tys. kobiet (tab. II).

Tabela II: Liczba nowych zachorowań na nowotwory złośliwe w 2015 roku

Rok 2014	Ogółem	Mężczyźni	Kobiety
Liczba nowych zachorowań	9 086	4 681	4 405
Surowe współczynniki zachorowalności	432,5	450,7	398,8
Standaryzowane współczynniki zachorowalności		270,0	209,5

Rysunek 3: Najczęstsze umiejscowienia nowotworów złośliwych u mężczyzn w województwie lubelskim w 2015 roku wg odsetka zarejestrowanych zachorowań



Odmienne niż w latach poprzednich, **wśród mężczyzn** w 2015r. dominowały nowotwory gruczołu krokowego, stanowiące 17,2% zachorowań na nowotwory złośliwe (805 przypadków). Następnymi pod względem częstości zachorowań były nowotwory płuca (723, tj. 16,5% nowych zachorowań) oraz jelita grubego (łącznie 647, tj. 13,8% przypadków). Kolejne miejsca zajmują nowotwory pęcherza moczowego (310, tj. 6,6% nowych zgłoszeń), żołądka (196 nowych przypadków, tj. 4,2%), nowotwory nerki (174, tj. 3,7% zachorowań), oraz krtani (137, tj. 2,9% nowych zachorowań) (rys. 3). Zwraca uwagę dalszy wzrost liczby zachorowań na nowotwory gruczołu krokowego i jelita grubego oraz zahamowanie tendencji spadkowej zachorowań na nowotwory żołądka. Ze względu na znaczną liczbę zgłoszonych przypadków oraz nieistotny problem kliniczny jaki stanowią, z zestawienia odsetkowego wyłączono nowotwory skóry (551 zgłoszeń, tj. 11,8%) inne niż czerniak.

Tabela 2A oraz wykres przedstawiają współczynniki zachorowalności dla najczęstszych umiejscowień nowotworów złośliwych u mężczyzn w województwie lubelskim w 2015 roku. **Tabela 3A** zawiera liczby nowych zarejestrowanych zachorowań, wskaźniki struktury procentowej oraz surowe i standaryzowane współczynniki zachorowalności na 100 tys. mężczyzn dla poszczególnych narządowych lokalizacji nowotworów.

Wśród kobiet dominującym nowotworem jest rak gruczołu piersiowego, stanowiący 21,5% ogółu nowotworów złośliwych u kobiet. W roku 2015 zgłoszono 947 nowych inwazyjnych (C50) nowotworów piersi oraz 54 zachorowania na nowotwory *piersi in situ* (D05), co łącznie daje 1001 nowotworów w tej lokalizacji (22,6%). Na kolejne miejsca wysunęły się nowotwory jelita grubego (okrężnicy i odbytnicy) z 461 nowymi przypadkami rocznie (10,5%), trzonu macicy (360 zachorowań, tj. 8,2%), płuca (290 nowych zgłoszeń, tj. 6,6%), jajnika (189 nowych zachorowań, tj. 4,3%), nowotwory szyjki macicy (143 przypadki, tj. 3,2%) (rys. 4). Zwraca również uwagę fakt, iż analizowane łącznie inwazyjne i nieinwazyjne nowotwory szyjki macicy stanowiły 4,3% nowotworów złośliwych u kobiet w województwie lubelskim (łącznie 190 zgłoszonych zachorowań), a standaryzowany współczynnik zachorowalności był łącznie wyższy niż w nowotworach jajnika – 11,9/100 tys.). W porównaniu z ubiegłym rokiem, wartym uwagi jest dalszy wyraźny wzrost liczby zachorowań na nowotwory piersi i niewielki tylko wzrost liczby nowych przypadków nowotworów jelita grubego. Natomiast liczba zgłoszonych zachorowań na nowotwory żołądka uległa zmniejszeniu i była zbliżona do zarejestrowanej w roku 2011. Ze względu na znaczną liczbę zgłoszonych przypadków oraz nieistotny problem kliniczny jaki stanowią, z zestawienia odsetkowego wyłączono nowotwory skóry (620 zgłoszeń, tj. 14,1%).

Rysunek 4: Najczęstsze umiejscowienia nowotworów złośliwych u kobiet w województwie lubelskim w 2015 roku wg odsetka zarejestrowanych zachorowań

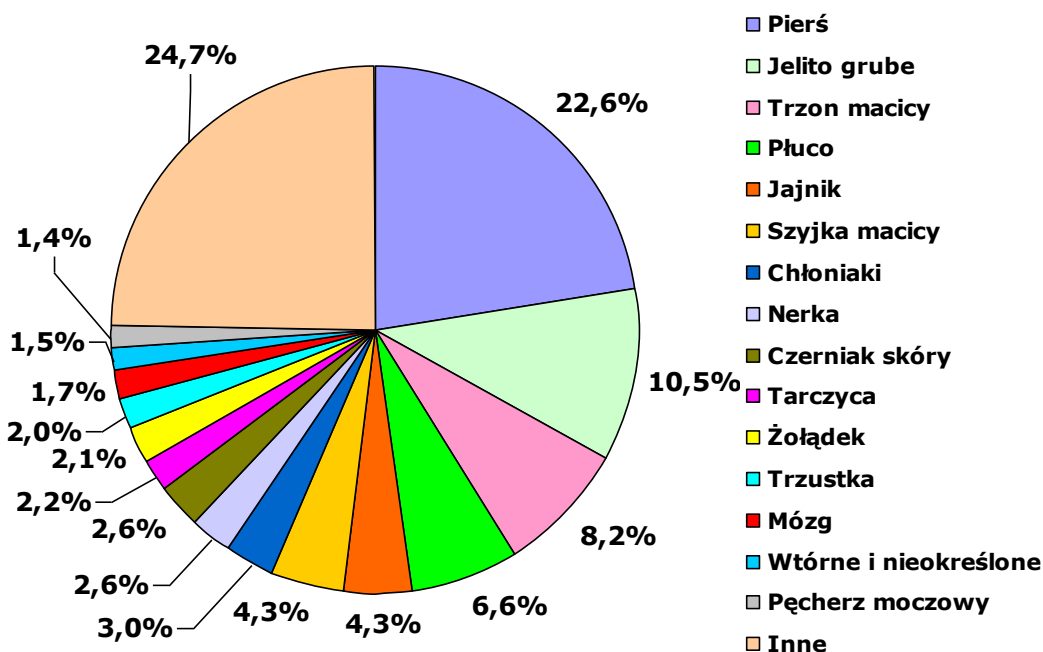


Tabela 2B oraz wykres przedstawiają współczynniki zachorowalności dla najczęstszych umiejscowień nowotworów złośliwych u kobiet w województwie lubelskim w 2015 roku. **Tabela 3B** zawiera liczby nowych zarejestrowanych zachorowań, wskaźniki struktury procentowej oraz surowe i standaryzowane współczynniki zachorowalności na 100 tys. kobiet dla poszczególnych lokalizacji narządowych nowotworów.

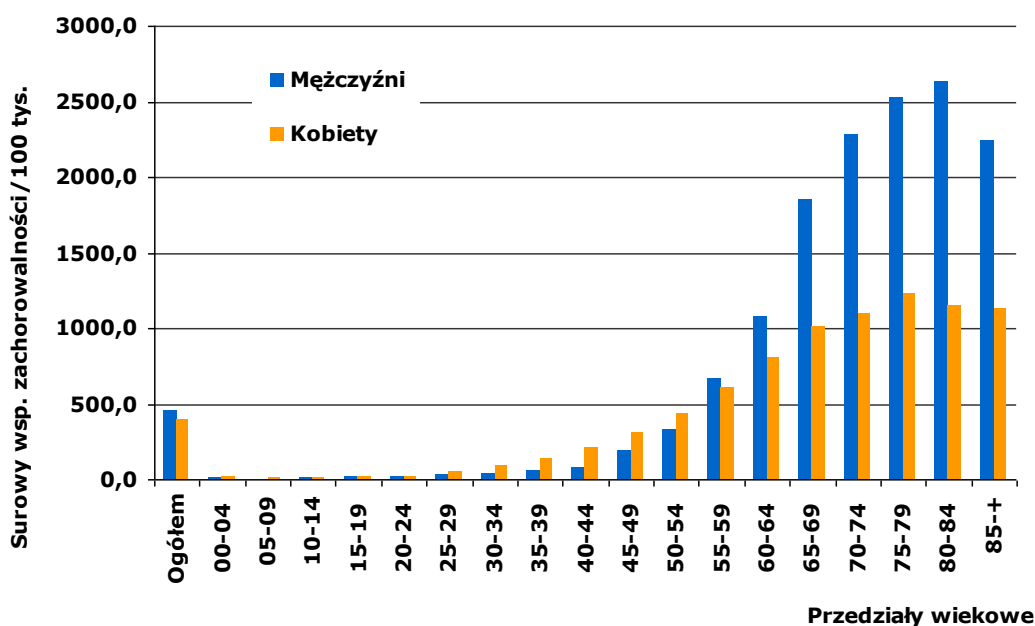
Tabele 4A i 4B zawierają liczby nowych zachorowań na nowotwory złośliwe w województwie lubelskim w 5-letnich przedziałach wiekowych. **Tabele 5A i 5B** zawierają surowe współczynniki zachorowalności na nowotwory złośliwe w województwie lubelskim w 5-letnich przedziałach wiekowych. Dane uszeregowano wg kolejności kodów X Rewizji Między-

narodowej Klasyfikacji Chorób, Urazów i Problemów Zdrowotnych.

Zachorowalność na nowotwory złośliwe jest wybitnie związana z wiekiem. Niska w pierwszych trzech dekadach, rośnie gwałtownie po 45-tym roku życia u mężczyzn i po 40-tym roku życia u kobiet. W 2015 roku szczyt zachorowań zaobserwowano u osób pomiędzy 75 a 79 rokiem życia i w przedziałach tych zachorowalność była ponad 2-krotnie wyższa u mężczyzn niż u kobiet. Na uwagę zasługuje fakt, że pomiędzy 25-tym a 54-tym rokiem życia zachorowalność na nowotwory złośliwe jest wyższa u kobiet niż u mężczyzn (rys. 5).

Wykresy 15 - 24 pokazują zachorowalność w 5-letnich przedziałach wiekowych dla wybranych nowotworów złośliwych w województwie lubelskim (strona 102).

Rysunek 5: Surowe współczynniki zachorowalności na nowotwory złośliwe ogółem w 5-letnich przedziałach wiekowych u kobiet i mężczyzn w województwie lubelskim w 2015 roku



Obserwuje się pewne różnice w zachorowalności w poszczególnych powiatach województwa lubelskiego. Jednakże w danym roku różnice te mogą wynikać z wahań kompletności rejestracji w poszczególnych gminach. W celu zniwelowania różnic wynikających z niedorejestrowania nowych zachorowań w danym roku sprawozdawczym opracowano mapy w oparciu o średnie wartości standaryzowanych współczynników zachorowalności z lat 2011-2015 (**mapy 3 i 4, tabela 12**). Wśród mężczyzn zanotowano najwyższą średnią zachorowalność na nowotwory złośliwe ogółem w Zamościu, powiecie puławskim, hrubieszowskim i Białej Podlaskiej. Najniższe średnie współczynniki wyliczono dla powiatu łukowskiego, janowskiego, lubelskiego i krasnostawskiego. U kobiet najwyższe średnie współczynniki zachorowalności na nowotwory ogółem obliczono dla Chełma, Zamościa, Lublina oraz powiatu puławskiego. Najniższe współczynniki zachorowalności stwierdzono w powiecie janowskim, biłgorajskim, lubelskim i białskim.

Tabele 6A i 6B przedstawiają liczby zachorowań na nowotwory złośliwe dla poszczególnych powiatów województwa lubelskiego w 5-letnich przedziałach wiekowych. **Tabela 7** przedstawia surowe i standaryzowane współczynniki zachorowalności na nowotwory złośliwe dla powiatów województwa lubelskiego w 2015r.

5. TRENDY CZASOWE ZACHOROWAŃ

Opierając się na danych z lat o najlepszej kompletności rejestracji, w województwie lubelskim można zaobserwować wzrost liczby zachorowań na nowotwory złośliwe w stosunku do poprzednich dwóch dekad. Liczba rejestrowanych rocznie nowych zachorowań na nowotwory złośliwe zwiększyła się w omawianym okresie z około 5,5 tys. na

początku lat 90-tych XX wieku do ponad 9 tys. w 2015 roku. Stanowi to ponad 60-procentowy wzrost liczby zachorowań (rys.6, tab. III).

Rysunek 6: Dynamika wzrostu liczby zachorowań na nowotwory złośliwe w województwie lubelskim w latach 1989-2015

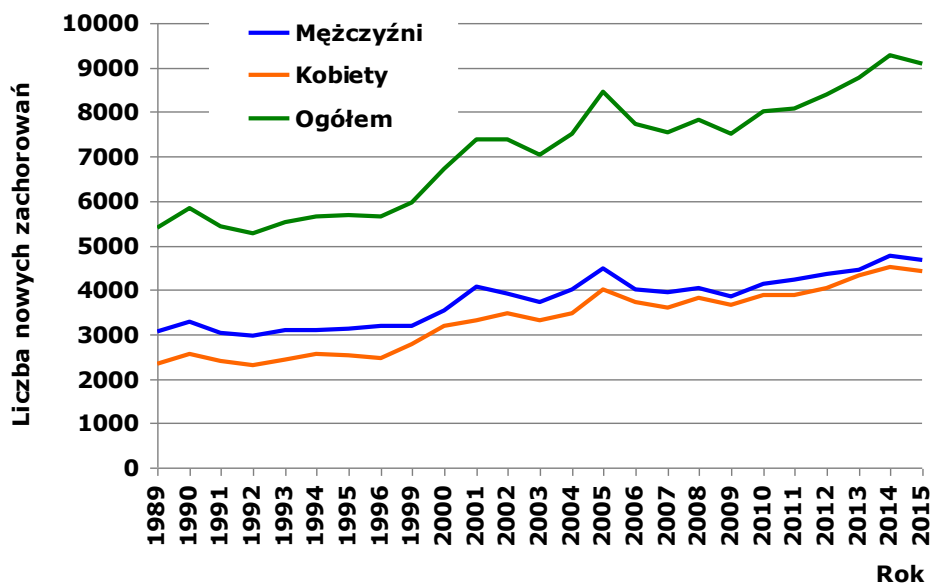
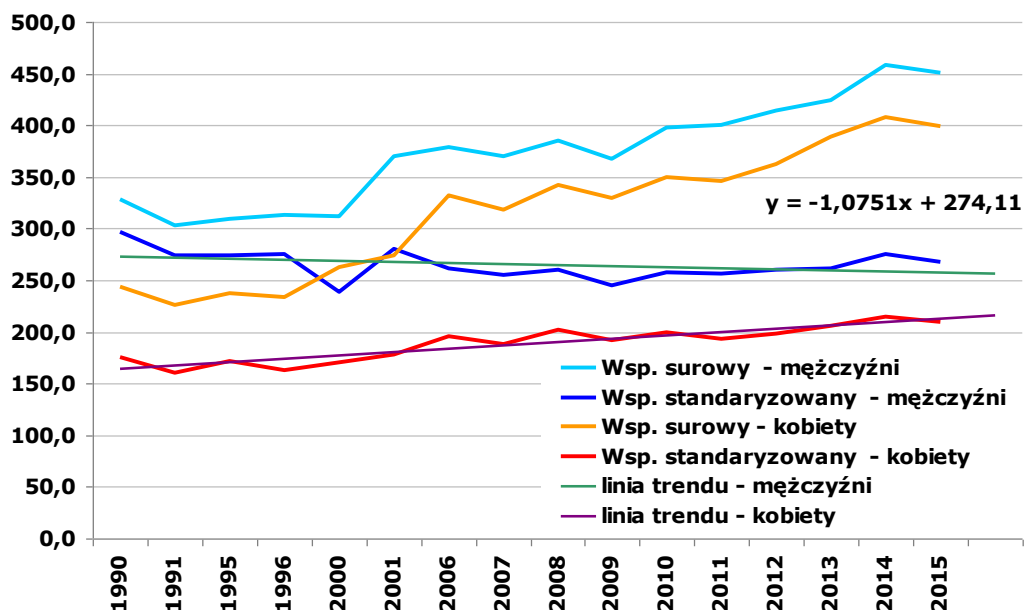


Tabela III: Liczba zarejestrowanych zachorowań na nowotwory złośliwe w województwie lubelskim w latach 1989-2015

Rok	Liczba zachorowań		
	Ogółem	Mężczyźni	Kobiety
1989	5384	3053	2331
1990	5847	3289	2558
1991	5429	3044	2385
1992	5262	2969	2293
1993	5521	3093	2428
1994	5636	3081	2555
1995	5669	3135	2534
1996	5644	3172	2472
1999	5970	3193	2777
2000	6712	3530	3182
2001	7374	4068	3306
2002	7381	3925	3456
2003	7020	3719	3301
2004	7494	4021	3473
2005	8469	4477	3992
2006	7736	4013	3723
2007	7535	3942	3593
2008	7837	4027	3810
2009	7511	3840	3671
2010	8027	4139	3888
2011	8086	4216	3872
2012	8396	4345	4051
2013	8755	4438	4317
2014	9288	4775	4513
2015	9086	4681	4405

Tabela IV: Surowe i standaryzowane współczynniki zachorowalności na nowotwory złośliwe w województwie lubelskim w latach 1990-2015 (na 100 tys. mieszkańców)

Rok	Wsp. surowy ogółem	Mężczyźni		Kobiety	
		Wsp. surowy	Wsp. stand.	Wsp. surowy	Wsp. stand.
1990	284,5	327,9	297,3	243,2	175,1
1991	263,4	302,8	273,8	225,8	160,5
1995	272,7	309,3	274,1	237,8	171,9
1996	271,5	313,1	275,8	233,6	163,1
2000	283,9	310,5	238,3	283,3	169,0
2001	320,5	369,6	280,6	273,9	178,2
2006	354,6	378,4	260,8	331,5	195,2
2007	343,5	370,5	254,5	317,7	188,0
2008	362,5	384,6	260,1	341,8	201,9
2009	348,2	367,6	245,4	329,9	191,8
2010	373,0	397,2	257,8	350,3	199,8
2011	372,3	400,2	256,0	346,1	193,6
2012	387,7	413,9	260,4	363,0	198,5
2013	406,0	424,5	261,8	388,6	206,3
2014	432,5	458,7	274,8	407,8	214,5
2015	424,6	450,7	270,0	398,8	209,5

Rysunek 7: Surowe i standaryzowane współczynniki zachorowalności na nowotwory złośliwe w województwie lubelskim w latach 1990-2015, wraz z linią trendu

Obliczone surowe współczynniki zachorowalności ogółem analogicznie uległy zwiększeniu z około 280/100 tys. mieszkańców w latach 90-tych XX wieku do ponad 424/100 tys. w roku 2015. Ze względu na zmiany demograficzne najlepszymi wskaźnikami porównawczymi są standaryzowane według wieku współczynniki zachorowalności, które uwzględniają strukturę wiekową analizowanej populacji. W województwie lubelskim obserwuje się tendencję spadkową standaryzowanych współczynników zachorowalności u mężczyzn (297,3/100 tys. w roku 1990 i 268,0/100 tys. w roku 2015) i ich stały wzrost wśród kobiet (175,1/100 tys. w roku 1990 i 209,7/100 tys. w roku 2015) (tab. IV, rys. 7).

Roczne wahania współczynników zachorowalności wynikają głównie ze zmiennej kompletności rejestracji.

Struktura zachorowań na nowotwory złośliwe w województwie lubelskim jest pod względem lokalizacji schorzeń zbliżona do ogólnopolskiej¹⁹.

Wśród mężczyzn w województwie lubelskim najczęstszymi nowotworami od lat pozostawały nowotwory płuca. Jednak w 2015r. zajęły drugie miejsce co do częstości zachorowań. Liczba nowych zachorowań spadła do 723 przypadków, a ich udział odsetkowy wśród zachorowań na nowotwory złośliwe wyniósł 15,5%. Standaryzowane współczynniki zachorowalności w ciągu ostatnich 20 lat wykazują stałą tendencję spadkową (spadek o ponad 50%), zgodnie z trendem obserwowanym w tym okresie ogółem w Polsce^{20,21}. Pod względem standaryzowanych współczynników zachorowalności na nowotwory płuca u mężczyzn województwo lubelskie w 2015 roku zajęło 12 miejsce w Polsce²².

W 2015 roku na pierwsze miejsce wśród nowotworów u mężczyzn wysunęły się nowotwory gruczołu krokowego. Standaryzowane współczynniki zachorowalności wzrosły z około 19/100 tys. w roku 1990 i 2000 do ponad 44/100 tys. w roku 2015, co stanowi ponad 120% wzrost. Liczba zarejestrowanych zachorowań wzrosła ze 156 w 1990r. do 318 w roku 2000 i 805 w 2015r.

Kolejną grupą najczęstszych nowotworów złośliwych są nowotwory jelita grubego, wśród których w okresie 20 lat nastąpił ponad 2-krotny wzrost liczby rejestrowanych zachorowań (243 w 1990r., 313 w 2000r. i 647 w 2015r.) oraz wzrost standaryzowanych współczynników zachorowalności o ponad 50% (z blisko 22/100 tys. w latach 1990-2000 do ponad 36/100 tys. w roku 2015).

Zmiany zachorowalności dotyczące powyższych lokalizacji są odzwierciedleniem ogólnych tendencji w tej grupie nowotworów obserwowanych w krajach wysoko rozwiniętych²³.

Wzrost współczynników zachorowalności nastąpił także wśród pozostałych nowotworów układu moczowego. Zachorowalność na nowotwory pęcherza moczowego wzrosła z 12,7/100 tys. w roku 1990 do 16,5/100 tys. w roku 2015 (co stanowi ponad 30% wzrost), a dla nowotworów nerki z 7,6/100 tys. w roku 1990 do 10,4/100 tys. w roku 2015 (co stanowi ponad 30% wzrost). Liczby zarejestrowanych zachorowań wzrosły odpowiednio: dla nowotworów pęcherza moczowego z 143 do 310, a dla nowotworów nerki z 84 do 174. Przebieg zmian liczby zachorowań oraz standaryzowanych współczynników zachorowalności dla raka nerki (zważywszy, że do 1997 roku kod topograficzny w tej lokalizacji obejmował również guzy miedniczki nerkowej) wskazuje na wyraźne niedorejestrowanie tej grupy nowotworów istniejące do roku 2000. O ile tak znaczny wzrost zachorowań na raka stercza może być po części tłumaczony powszechnym stosowaniem badania PSA, skutkującym zwiększonym wykrywaniem wczesnych przypadków tego nowotworu, to w dwóch pozostałych lokalizacjach należy brać pod uwagę etiologię związaną z paleniem tytoniu.

Poza nowotworami płuca, nowotwory żołądka są lokalizacją, w której od lat obserwowana była tendencja spadkowa zarówno liczby zachorowań (z 266 w 1990r. do 196 w 2015r.), jak i standaryzowanych współczynników zachorowalności (z ponad 23,6/100 tys. w roku 1990 do 10,9/100 tys. w roku 2015, co stanowi ponad 50% spadek). Niestety na przestrzeni ostatnich 10 lat nastąpiło zatrzymanie tendencji spadkowej (wykresy 1-14, str. 95).

Wśród kobiet w województwie lubelskim najczęstszym nowotworem od lat pozostaje rak piersi, a roczna liczba nowych zarejestrowanych zachorowań w ciągu ostatnich 20 lat

¹⁹ Didkowska J, Wojciechowska U, Olasek P: Nowotwory złośliwe w Polsce w 2015 roku. Centrum Onkologii Instytut im. M. Skłodowskiej-Curie; Warszawa, 2017.

²⁰ Wojciechowska U, Didkowska J, Tarkowski W, Zatoński W: Nowotwory złośliwe w Polsce w 2004 roku. Centrum Onkologii Instytut im. M. Skłodowskiej-Curie, Warszawa, 2006

²¹ Didkowska J, Wojciechowska U: Nowotwory złośliwe w Polsce w 2013 roku. Centrum Onkologii Instytut im. M. Skłodowskiej-Curie; Warszawa, 2015

²² Baza danych Krajowego Rejestru Nowotworów - <http://onkologia.org.pl>

²³ Baza danych IARC: <http://globocan.iarc.fr>

wzrosła ponad dwukrotnie (371 w roku 1990 i 947 w roku 2015). Standaryzowany współczynnik zachorowalności wzrósł w tym czasie z 27,6/100 tys. do 50,1/100 tys., co przybliżyło nasz region do średniej zachorowalności dla Polski. Pod względem standaryzowanych współczynników zachorowalności na nowotwory piersi u kobiet w 2015 roku województwo lubelskie zajmowało 12 miejsce w Polsce²⁴. Analizując łącznie inwazyjne (C50) i nieinwazyjne (D05) nowotwory piersi odnotowujemy jeszcze wyraźniejszy trend wzrostowy zachorowań na nowotwory piersi (łącznie 1001 przypadków w 2015r. i 22,6% zachorowań). Wzrastająca liczba zgłaszanych wczesnych rozpoznań guzów piersi rodzi potrzebę analizowania tych 2 kodów topograficznych łącznie.

Jelito grube jest umiejscowieniem, dla którego wśród kobiet obserwuje się wyraźnie mniejszą dynamikę zmian niż u mężczyzn. Choć liczba zarejestrowanych zachorowań wzrosła z 276 w roku 1990 do 461 w roku 2015, to w tym samym okresie standaryzowany współczynnik zachorowalności wzrósł z 16,0/100 tys. do 18,8/100 tys., co stanowi 17,5% wzrost.

Wzrost standaryzowanych współczynników zachorowalności obserwuje się także wśród nowotworów trzonu macicy, dla których współczynniki wzrosły z 9,8/100 tys. w roku 1990 do 17,2/100 tys. w roku 2015, co stanowi ponad 75% wzrost. Liczba zarejestrowanych zachorowań zwiększyła się niemal 3-krotnie (z 132 w 1990r. do 360 w 2015r.).

Dla nowotworów jajnika obserwujemy brak wyraźnego trendu wzrostowego. Choć liczba zarejestrowanych zachorowań wzrosła ze 147 w 1990r. do 189 w 2015r., to standaryzowany współczynnik zachorowalności w roku 1990 wynosił 11,6/100 tys., a w 2015 roku 9,8/100 tys. Udział odsetkowy nowotworów jajnika wśród nowotworów ogółem u kobiet zmniejsza się (5,7% w 1990r. i 4,3% w 2015r.).

Obserwowany spadek standaryzowanego współczynnika zachorowalności na nowotwory szyjki macicy (z 14,8/100 tys. w roku 1990 i 11,3/100 tys. w roku 2005 do 8,3/100 tys. w roku 2015) może być zjawiskiem mylącym w ocenie narażenia na ten nowotwór w populacji kobiet województwa lubelskiego (liczba zarejestrowanych zachorowań wynosiła: 198 w 1990r., 176 w 2005r. i 143 w 2015r.). Towarzyszy mu bowiem wzrost liczby zarejestrowanych przypadków nowotworów *in situ* (D06) w tej lokalizacji (47 zachorowań w 2015 roku; standaryzowany współczynnik zachorowalności 3,6/100 tys. kobiet). Przy łącznej analizie przypadków inwazyjnych (C53) i nieinwazyjnych (D06) nowotworów szyjki macicy, lokalizacja ta znalazłaby się na piątym miejscu wśród najczęstszych nowotworów u kobiet (4,3%), wyprzedzając nowotwory jajnika. Zarówno w Europie, jak i w innych regionach Polski odnotowuje się tendencję spadkową zachorowalności na ten nowotwór^{25,26,27,28}, co przy obecnych szerokich możliwościach diagnostycznych świadczy niewątpliwie o zbyt małym wykorzystaniu badań przesiewowych i profilaktyki pierwotnej.

Niepokojącym zjawiskiem jest także stały wzrost liczby zgłaszanych zachorowań (ze 156 w 1990r. do 290 w 2015r.) i standaryzowanych współczynników zachorowalności na nowotwory płuca wśród kobiet (z 10,0/100 tys. w roku 1990 do 13,3/100 tys. w roku 2015), co stanowi wzrost o 33%). Wzrost ten, obserwowany wcześniej jedynie w dużych aglomeracjach miejskich, staje się obecnie powszechny i towarzyszy mu, w odróżnieniu od mężczyzn, stały wzrost konsumpcji tytoniu, co skutkować będzie w kolejnych latach dalszym wzrostem zachorowalności^{29,30}.

Podobnie jak u mężczyzn, znaczący trend spadkowy obserwowany był wśród nowotworów żołądka u kobiet. Standaryzowany współczynnik zachorowalności spadł

²⁴ Baza danych Krajowego Rejestru Nowotworów - <http://onkologia.org.pl>

²⁵ Didkowska J, Wojciechowska U, Zatoński W: Nowotwory szyjki macicy w Polsce - epidemiologiczny bilans otwarcia i perspektywy. *Ginekol Pol*, 2006; 77 (9): 660-666.

²⁶ Krajowy Rejestr Nowotworów- Baza on-line: <http://onkologia.org.pl/raporty/>

²⁷ International Agency for Research on Cancer, European Cancer Observatory: <http://eco.iarc.fr/>

²⁸ Didkowska J, Wojciechowska U, Olasek P: Nowotwory złośliwe w Polsce w 2015 roku. Centrum Onkologii Instytut im. M. Skłodowskiej-Curie; Warszawa, 2017.

²⁹ Ambroziak M, Kozieł A, Bednarski B, Goryński P, Łata E, Parchimowicz T i wsp.: Stan zagrożenia epidemią palenia tytoniu w Polsce. Europejskie Biuro Światowej Organizacji Zdrowia, World Health Organization, 2009.

³⁰ Gliszczyński W.S: Palenie tytoniu w Polsce. *INFOS* 14(237), Biuro Analiz Sejmowych, 30 listopada 2017

z 10,0/100 tys. w roku 1990 do 3,8/100 tys. w roku 2015 (spadek o 62%), a liczba zachorowań ze 157 w 1990r. do 93 w 2015r. Niestety na przestrzeni ostatnich 5 lat nie obserwujemy dalszej tendencji spadkowej (wykresy 1-14, str. 97).

6. ZGONY NA NOWOTWORY ZŁOŚLIWE W WOJEWÓDZTWIE LUBELSKIM

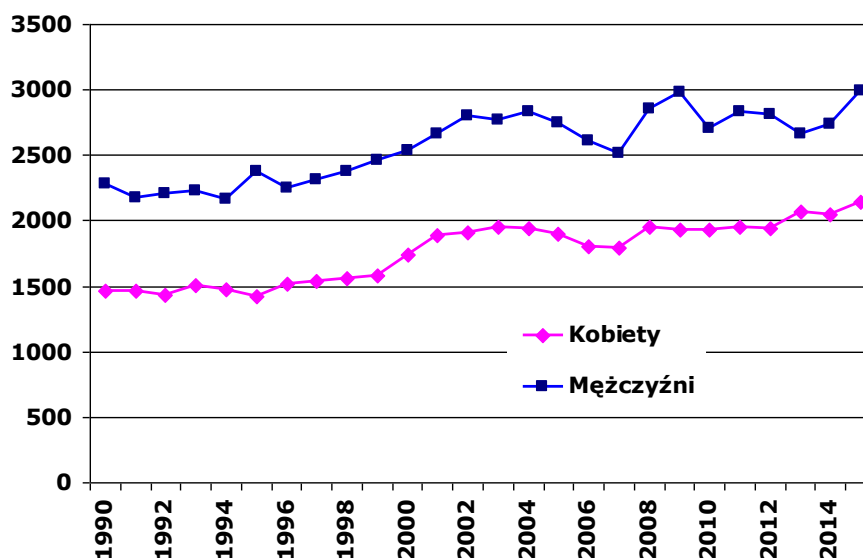
Rejestry Nowotworów nie dysponują kompletnymi danymi o zgonach z powodu nowotworów złośliwych w regionie swojego działania. Wynika to z niewypełniania przez jednostki służby zdrowia Kart Zgłoszenia Nowotworu Złośliwego w większości przypadków zgonów z tego powodu. Kolejny powód to ograniczony dostęp Rejestrów do Statystycznych Kart Zgonu.

W celu oceny umieralności na nowotwory złośliwe na danym terenie Rejestry posługują się przetworzonymi danymi Głównego Urzędu Statystycznego publikowanymi przez Krajowy Rejestr Nowotworów. Dane GUS obarczone są jednakże poważnym błędem merytorycznym, co do pierwotnej przyczyny zgonu. W wielu przypadkach jako przyczyna zgonu, w miejsce pierwotnego umiejscowienia nowotworu, podawane jest umiejscowienie zmian przerzutowych (wtórnych - zakres kodów od C77 do C79 według MSKChiPZ) lub nieokreślone umiejscowienie rozsiewu i progresji nowotworu (zakres kodów C76 i C80 według MSKChiPZ). Częstokroć jako przyczyna zgonu wymieniane są też powikłania krążeniowo-oddechowe choroby nowotworowej, powodując utratę danych, co do przyczyny pierwotnej.

Opisana wyżej sytuacja sprawia, że dane o umieralności w części tylko korespondują z danymi o zachorowaniach. Stawia to Polskę w gronie krajów o złej praktyce kodowania zgonów i niskiej jakości danych o zgonach, mimo 100% kompletności rejestracji³¹.

W województwie lubelskim w 2015 roku zgłoszono **5125** zgonów z powodu nowotworów złośliwych, w tym **2 987** u mężczyzn i **2 138** wśród kobiet³². Oznacza to, że w ciągu ostatnich 15 lat liczba zarejestrowanych zgonów wzrosła o 19,9% (10,5% u mężczyzn i 22,7% u kobiet) (rys. 8).

Rysunek 8: Dynamika wzrostu liczby zgonów na nowotwory złośliwe w województwie lubelskim w latach 1990-2015³³



Tabele 8A i 8B zawierają liczby zarejestrowanych zgonów na nowotwory złośliwe w województwie lubelskim w podziale na rozpoznania i 5-letnie przedziały wiekowe u mężczyzn i kobiet w 2015 roku.

³¹ - Didkowska J, Wojciechowska U, Zatoński W: Nowotwory złośliwe w Polsce w 2007 roku. Centrum Onkologii Instytut im. Marii Skłodowskiej-Curie, Warszawa 2009.

³² Raporty na podstawie danych Krajowego Rejestru Nowotworów - <http://epid.coi.waw.pl/krn/>

³³ Baza danych Lubelskiego Rejestru Nowotworów – opracowanie własne

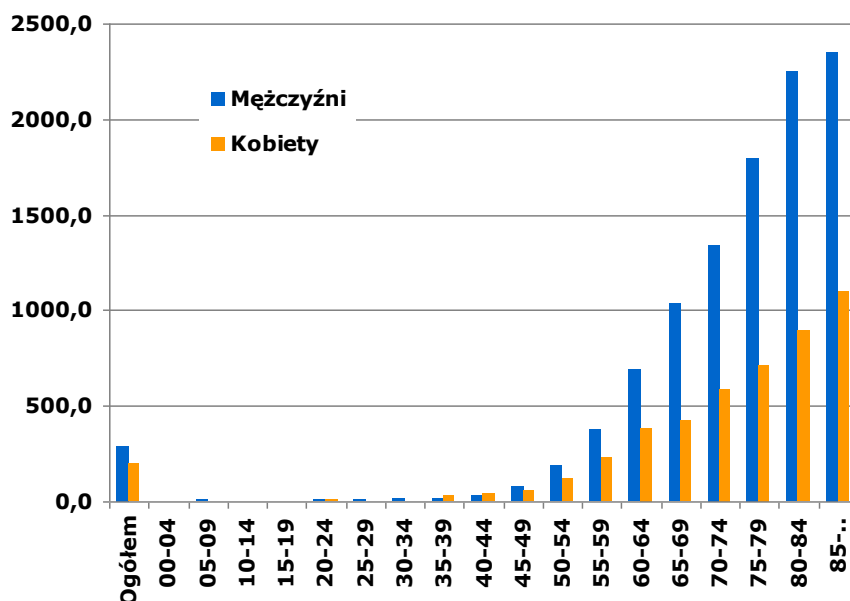
Surowe współczynniki umieralności w przeliczeniu na 100 tys. mieszkańców wyniosły w województwie lubelskim w 2015r. **287,6** dla mężczyzn i **193,6** dla kobiet. Po standaryzacji wyniosły one odpowiednio: **162,0** zgony na 100 tys. mężczyzn i **85,9** na 100 tys. kobiet. Stawia to nasze województwo na dwunastym miejscu w Polsce pod względem umieralności z powodu nowotworów złośliwych u mężczyzn i piętnastym miejscu u kobiet³⁴ (tab. V).

Tabela V: Współczynniki standaryzowane i surowe umieralności w podziale na województwa – Polska 2015r.³⁴

Kod	Województwo	Mężczyźni		Kobiety	
		Wsp.stand.	Wsp.surowy	Wsp.stand.	Wsp.surowy
02	DOLNOŚLĄSKIE	175,2	317,4	104,7	248,7
04	KUJAWSKO-POMORSKIE	177,1	302,1	106,1	233,9
06	LUBELSKIE	162,0	287,6	80,9	193,6
08	LUBUSKIE	169,0	282,3	101,7	220,7
10	ŁÓDZKIE	182,1	337,5	103,0	257,0
12	MAŁOPOLSKIE	160,9	280,2	95,4	218,5
14	MAZOWIECKIE	164,5	297,2	99,1	234,5
16	OPOLSKIE	152,1	279,4	83,7	201,7
18	PODKARPACKIE	146,5	248,2	78,6	175,4
20	PODLASKIE	161,6	294,8	88,5	218,1
22	POMORSKIE	177,8	299,4	104,8	229,5
24	ŚLĄSKIE	170,1	317,5	105,2	246,9
26	ŚWIĘTOKRZYSKIE	176,6	331,5	86,1	216,3
28	WARMIŃSKO-MAZURSKIE	192,6	307,5	102,8	218,6
30	WIELKOPOLSKIE	174,8	281,6	99,6	210,6
32	ZACHODNIOPOMORSKIE	178,5	311,7	103,8	238,2
	Polska	170,0	299,1	98,2	226,4

Tabele 9A i 9B przedstawiają współczynniki surowe dla zgonów w podziale na rozpoznania i 5-letnie grupy wiekowe wśród kobiet i mężczyzn w 2015r.

Rysunek 9: Współczynniki surowe umieralności w przedziałach wiekowych - woj. lubelskie 2015r.³⁵



Umieralność z powodu nowotworów złośliwych wzrasta z wiekiem, a szczególnie jej

³⁴ Baza danych Krajowego Rejestru Nowotworów - <http://epid.coi.waw.pl/krn/>

³⁵ Baza danych Krajowego Rejestru Nowotworów - <http://epid.coi.waw.pl/krn/> - opracowanie własne

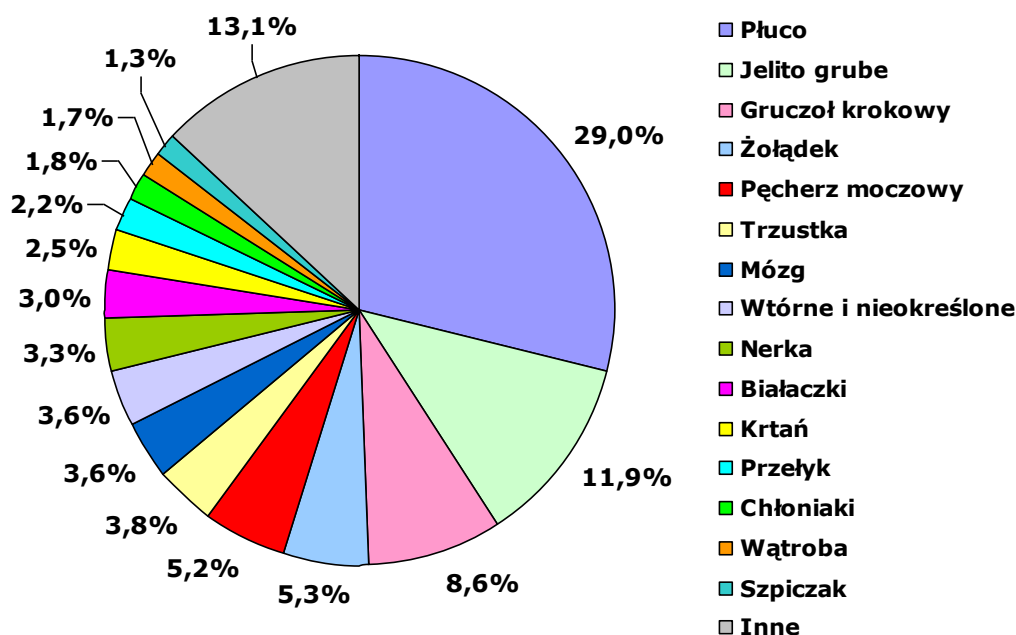
wzrost obserwuje się po 50-tym roku życia u obu płci. W 2015 roku najwyższe współczynniki umieralności obserwowano w grupach wiekowych powyżej 85 lat zarówno u mężczyzn, jak i u kobiet (rys. 9).

Struktura zgonów z powodu nowotworów złośliwych w województwie lubelskim jest zbliżona do ogólnopolskiej. Negatywnym zjawiskiem, z punktu widzenia jakości danych pochodzących z aktów zgonu przekazywanych do GUS, jest wysoki u obu płci odsetek zgonów z powodu wtórnego lub nieokreślonego umiejscowienia nowotworu (C77-C80). W 2015 roku wynosił on 3,65% u mężczyzn i 4,26% u kobiet. W stosunku do roku 2009 obserwuje się spadek odsetka umiejscowień niezidentyfikowanych, kiedy to odsetki te wynosiły odpowiednio 8,8% u mężczyzn i 10,2% u kobiet³⁶.

Wśród mężczyzn w 2015 roku najczęstszą przyczyną zgonów z powodu nowotworu złośliwego były nowotwory płuc stanowiące 28,9% zgonów (standaryzowany współczynnik umieralności 47,4/100 tys.). Kolejne miejsca zajmowały nowotwory jelita grubego (11,9%; standaryzowany współczynnik umieralności 18,4/100 tys.), nowotwory gruczołu krokowego (8,6%; 12,1/100 tys.), nowotwory żołądka (5,2%; 8,8/100 tys.) i nowotwory pęcherza moczowego (5,3%; 8,0/100 tys.) (rys. 10).

Tabela 10A oraz wykres przedstawiają współczynniki umieralności dla najczęstszych umiejscowień nowotworów złośliwych będących przyczyną zgonów u mężczyzn w województwie lubelskim w 2015 roku.

Rysunek 10: Najczęstsze umiejscowienia nowotworów złośliwych u mężczyzn w województwie lubelskim w 2015 roku wg odsetka zarejestrowanych zgonów³⁷



Wśród kobiet najczęstszą określoną przyczyną zgonów z powodu nowotworu złośliwego w 2015 roku były nowotwory płuca (15,2% zgonów; standaryzowany współczynnik umieralności 13,8/100 tys.), wyprzedzając nowotwory gruczołu piersiowego (12,9% zgonów; współczynnik umieralności 11,4/100 tys.). Kolejne miejsca zajmowały nowotwory jelita grubego (11,8%; 8,0/100 tys.), nowotwory jajnika (6,1%; 6,0/100 tys.) i trzustki (5,4%; 3,8/100 tys.) (rys. 11).

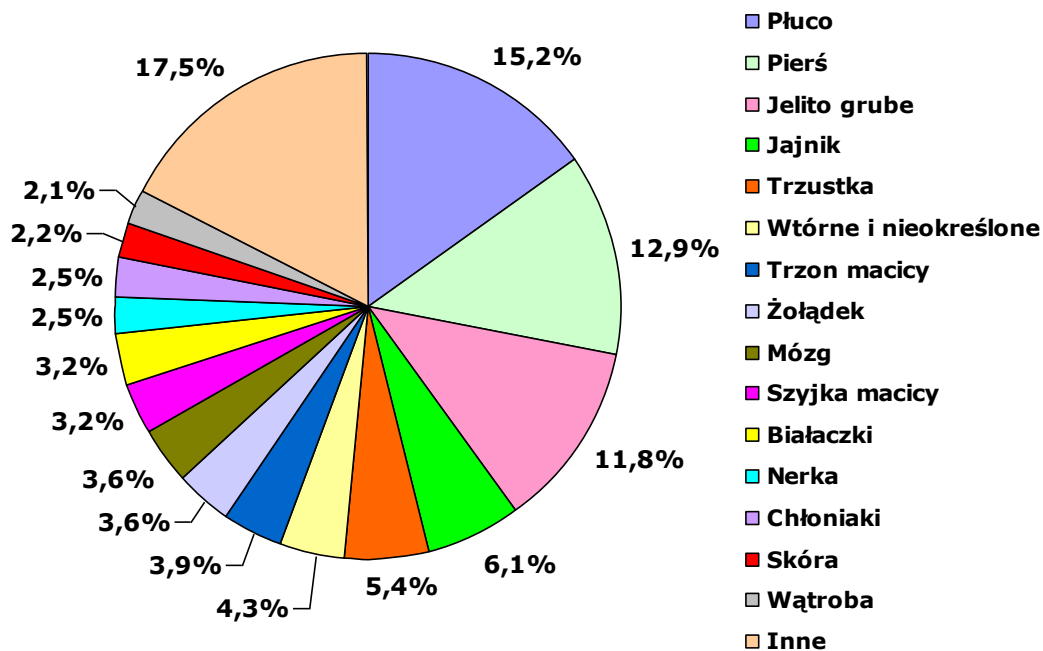
Tabela 10B oraz wykres przedstawiają współczynniki umieralności dla najczęstszych umiejscowień nowotworów złośliwych będących przyczyną zgonów u kobiet w województwie lubelskim w 2015 roku.

³⁶ Raporty na podstawie danych Krajowego Rejestru Nowotworów - <http://epid.coi.waw.pl/krn/>

³⁷ Baza danych Krajowego Rejestru Nowotworów - <http://epid.coi.waw.pl/krn/> - opracowanie własne

Tabele 11A i 11B przedstawiają liczbę, współczynniki surowe i standaryzowane oraz wskaźniki struktury procentowej zgonów w podziale na rozpoznania wśród mężczyzn i kobiet w województwie lubelskim w 2015r.

Rysunek 11: Najczęstsze umiejscowienia nowotworów złośliwych u kobiet w województwie lubelskim w 2015 roku wg odsetka zarejestrowanych zgonów³⁸



³⁸ Baza danych Krajowego Rejestru Nowotworów - <http://epid.coi.waw.pl/krm/> - opracowanie własne

WYKAZ TABEL, MAP I WYKRESÓW

- I. Tabela 1A – Ludność w województwie lubelskim w 2015r. według płci i przedziałów wiekowych (stan na 31.XII)
- II. Tabela 1B – Ludność w województwie lubelskim w 2015r. według płci i powiatów (stan na 31.XII)
- III. Tabela 1C – Standardowa populacja świata
- IV. Tabela 2A i wykres: 15 najczęstszych lokalizacji nowotworów złośliwych u mężczyzn w województwie lubelskim w 2015 roku
- V. Tabela 2B i wykres: 15 najczęstszych lokalizacji nowotworów złośliwych u kobiet w województwie lubelskim w 2015 roku
- VI. Tabela 3A: Liczba, współczynniki surowe i standaryzowane oraz wskaźnik struktury procentowej zachorowań na nowotwory złośliwe w województwie lubelskim w 2015 roku - mężczyźni
- VII. Tabela 3B: Liczba, współczynniki surowe i standaryzowane oraz wskaźnik struktury procentowej zachorowań na nowotwory złośliwe w województwie lubelskim w 2015 roku - kobiety
- VIII. Tabela 4A: Liczba zachorowań na nowotwory złośliwe u mężczyzn w województwie lubelskim w 2015 roku, z podziałem na 5-letnie grupy wiekowe
- IX. Tabela 4B: Liczba zachorowań na nowotwory złośliwe wśród kobiet w województwie lubelskim w 2015 roku, z podziałem na 5-letnie grupy wiekowe
- X. Tabela 5A: Surowe współczynniki zachorowalności na nowotwory złośliwe (w przeliczeniu na 100 tys) u mężczyzn w województwie lubelskim w 2015 roku, z podziałem na 5-letnie grupy wiekowe
- XI. Tabela 5B: Surowe współczynniki zachorowalności na nowotwory złośliwe (w przeliczeniu na 100 tys) u kobiet w województwie lubelskim w 2015 roku, z podziałem na 5-letnie grupy wiekowe
- XII. Tabela 6A: Liczba zachorowań na nowotwory złośliwe u mężczyzn w powiatach województwa lubelskiego w 2015 roku, z podziałem na 5-letnie grupy wiekowe
- XIII. Tabela 6B: Liczba zachorowań na nowotwory złośliwe u kobiet w powiatach województwa lubelskiego w 2015 roku, z podziałem na 5-letnie grupy wiekowe
- XIV. Tabela 7: Surowe i standaryzowane współczynniki zachorowalności na nowotwory złośliwe w powiatach województwa lubelskiego w 2015 roku
- XV. Tabela 8A: Liczba zgonów na nowotwory złośliwe u mężczyzn w województwie lubelskim w 2015 roku, z podziałem na 5-letnie grupy wiekowe
- XVI. Tabela 8B: Liczba zgonów na nowotwory złośliwe u kobiet w województwie lubelskim w 2015 roku, z podziałem na 5-letnie grupy wiekowe
- XVII. Tabela 9A: Surowe współczynniki umieralności na nowotwory złośliwe u mężczyzn w województwie lubelskim w 2015 roku, w 5-letnich grupach wiekowych w przeliczeniu na 100 tys. mężczyzn
- XVIII. Tabela 9B: Surowe współczynniki umieralności na nowotwory złośliwe u kobiet w województwie lubelskim w 2015 roku, w 5-letnich grupach wiekowych w przeliczeniu na 100 tys. kobiet
- XIX. Tabela 10A i wykres: Najczęstsze nowotwory złośliwe będące przyczyną zgonów wśród mężczyzn w województwie lubelskim w 2015 roku
- XX. Tabela 10B i wykres: Najczęstsze nowotwory złośliwe będące przyczyną zgonów wśród kobiet w województwie lubelskim w 2015 roku

- XXI. Tabela 11A: Liczba, współczynniki surowe i standaryzowane oraz wskaźnik struktury procentowej zgonów na nowotwory złośliwe w województwie lubelskim w 2015 roku - mężczyźni
- XXII. Tabela 11B: Liczba, współczynniki surowe i standaryzowane oraz wskaźnik struktury procentowej zgonów na nowotwory złośliwe w województwie lubelskim w 2015 roku - kobiety
- XXIII. Mapa 1: Układ administracyjny województwa lubelskiego
- XXIV. Mapa 2: Gęstość zaludnienia w Polsce oraz odsetek ludności zamieszkałej w miastach w 2015 roku
- XXV. Mapa 3: Rozkład geograficzny zachorowalności na nowotwory złośliwe wśród mężczyzn w powiatach województwa lubelskiego w latach 2011 – 2015
- XXVI. Mapa 4: Rozkład geograficzny zachorowalności na nowotwory złośliwe wśród kobiet w powiatach województwa lubelskiego w latach 2011 - 2015
- XXVII. Tabela 12: Średnie standaryzowane współczynniki zachorowalności na nowotwory złośliwe w powiatach województwa lubelskiego w latach 2011 - 2015
- XXVIII. Wykresy 1-14: Trendy czasowe zachorowalności na wybrane nowotwory złośliwe w województwie lubelskim w latach 1989 – 2014
- XXIX. Wykresy 15-24: Zachorowalność w 5-letnich przedziałach wiekowych dla wybranych nowotworów złośliwych w województwie lubelskim

**Tabela 1A: Ludność w województwie lubelskim w 2015r. wg płci i przedziałów wiekowych
(stan na 31.XII)³⁹**

**Table 1A: Population of Lublin region by sex and age brackets, 2015
(on 31 of December)**

Grupa wiekowa	Ogółem	Mężczyźni	Kobiety
00-04	100239	51153	49086
05-09	111244	56792	54452
10-14	103030	52862	50168
15-19	118160	60526	57634
20-24	144279	73770	70509
25-29	160874	83089	77785
30-34	174157	90402	83755
35-39	162656	83753	78903
40-44	147214	74987	72227
45-49	130769	66042	64727
50-54	134595	66908	67687
55-59	154570	75052	79518
60-64	147892	68947	78945
65-69	115831	50396	65435
70-74	72 995	29 544	43 451
75-79	65 384	24 249	41 135
80-84	51 650	16 699	34 951
85 i więcej	44 187	11 881	32 306
LUBELSKIE ogółem	2 139 726	1 037 052	1 102 674

³⁹ Główny Urząd Statystyczny. Baza Demografia; <http://demografia.stat.gov.pl/bazademografia>

**Tabela 1B: Ludność w województwie lubelskim w 2015r. wg płci i powiatów
(stan na 31.XII)⁴⁰**

**Table 1B: Population of Lublin region by sex and districts, 2015
(on 31 December)**

Powiat	Ogółem	Mężczyźni	Kobiety
Powiat bialski	112507	55818	56689
Powiat biłgorajski	102647	50576	52071
Powiat chełmski	79377	39124	40253
Powiat hrubieszowski	65939	32322	33617
Powiat janowski	46895	23207	23688
Powiat krasnostawski	65422	31814	33608
Powiat kraśnicki	97569	47516	50053
Powiat lubartowski	89502	43749	45753
Powiat lubelski	151178	73993	77185
Powiat łęczyński	57401	28162	29239
Powiat łukowski	108597	54033	54564
Powiat opolski	60964	29799	31165
Powiat parczewski	35628	17641	17987
Powiat puławski	115206	55315	59891
Powiat radzyński	60287	30095	30192
Powiat rycki	57388	28650	28738
Powiat świdnicki	72642	34881	37761
Powiat tomaszowski	85705	42218	43487
Powiat włodawski	39280	19402	19878
Powiat zamojski	108393	53359	55034
Powiat m. Biała Podlaska	57414	27558	29856
Powiat m. Chełm	64270	30253	34017
Powiat m. Lublin	340727	156990	183737
Powiat m. Zamość	64788	30577	34211
Razem	2139726	1037052	1102674

⁴⁰ Główny Urząd Statystyczny. Baza Demografia; <http://demografia.stat.gov.pl/bazademografia/>

Tabela 1C: Standardowa populacja świata)⁴¹
Table 1C: World standard population

Grupa wiekowa	Świat
0-4	12000
05-09	10000
10-14	9000
15-19	9000
20-24	8000
25-29	8000
30-34	6000
35-39	6000
40-44	6000
45-49	6000
50-54	5000
55-59	4000
60-64	4000
65-69	3000
70-74	2000
75-79	1000
80-84	500
85+	500
Total	100000

⁴¹ Glossary of Terms, Cancer Incidence In Five Continents Volume X. International Agency for Research on Cancer; WHO; IARC, Lyon 2013; <http://ci5.iarc.fr/CI5-X/Pages/glossary.aspx>

Tabela 2A: 15 najczęstszych lokalizacji nowotworów złośliwych umęczczyzn w województwie lubelskim w 2015 roku

Table 2A: 15 the most frequent cancer sites in males, Lublin region, 2015

L.p.	Kod ICD-X	Umiejscowienie	Liczba	Wsp. surowy	Wsp. stand.	Wsk. %
1	C61	Gruczoł krokowy	805	77,5	44,3	17,2
2	C33-C34	Tchawica, oskrzela i płuca	723	69,6	40,7	15,4
3	C18-C20	Jelito grube	647	62,3	36,5	13,8
4	C67	Pęcherz moczowy	310	29,8	16,5	6,6
5	C16	Żołądek	196	18,9	10,9	4,2
6	C64	Nerka za wyjątkiem miedniczki nerkowej	174	16,8	10,4	3,7
7	C32	Krtań	137	13,2	8,0	2,9
8	C81-85	Chłoniaki	135	13,0	9,0	2,9
9	C43+D03	Czerniak skóry	99	9,5	6,0	2,1
10	C77-C80	Nowotwór złośliwy wtórny i nieokreślony	92	8,9	5,2	2,0
11	C71	Mózg	85	8,2	6,3	1,8
12	C25	Trzustka	70	6,7	4,2	1,5
13	C15	Przełyk	65	6,3	3,9	1,4
14	C91-95	Białaczki	65	6,3	3,8	1,4
15	C62	Jądro	55	5,3	4,9	1,2

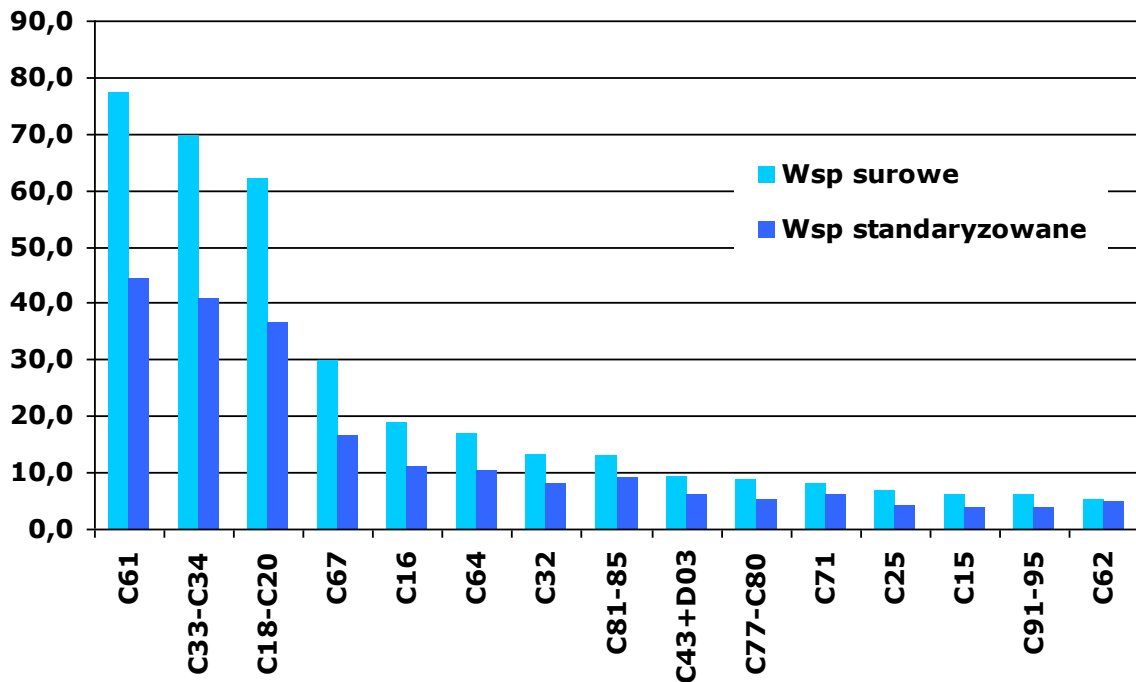


Tabela 2B: 15 najczęstszych lokalizacji nowotworów złośliwych wśród kobiet w województwie lubelskim w 2015 roku

Table 2B: 15 the most frequent cancer sites in females, Lublin Region, 2015

L.p.	Kod ICD-X	Umiejscowienie	Liczba	Wsp. surowy	Wsp. stand.	Wsk. %
1	C50+D05	Pierś	1001	85,74	50,1	22,6
2	C18-C20	Jelito grube	461	41,74	18,8	10,5
3	C54	Trzon macicy	360	32,6	17,2	8,2
4	C33-C34	Tchawica, oskrzela i płuca	290	26,26	13,3	6,6
5	C56	Jajnik	189	17,11	9,8	4,3
6	C53+D06	Szyjka macicy	190	12,95	8,3	4,3
7	C81-85	Chłoniaki	133	12,05	7,1	3,0
8	C64	Nerka za wyjątkiem miedniczki nerkowej	114	10,32	5,9	2,6
9	C43+D03	Czerniak skóry	114	8,87	5,1	2,6
10	C73	Tarczycza	95	8,60	6,2	2,2
11	C16	Żołądek	93	8,42	3,8	2,1
12	C25	Nowotwór złośliwy trzustki	86	7,79	3,4	2,0
13	C71	Mózg	73	6,61	4,8	1,7
14	C77-C80	Nowotwory złośliwe wtórne i nieokreślone	65	5,88	2,5	1,5
15	C67	Pęcherz moczowy	61	5,52	2,5	1,4

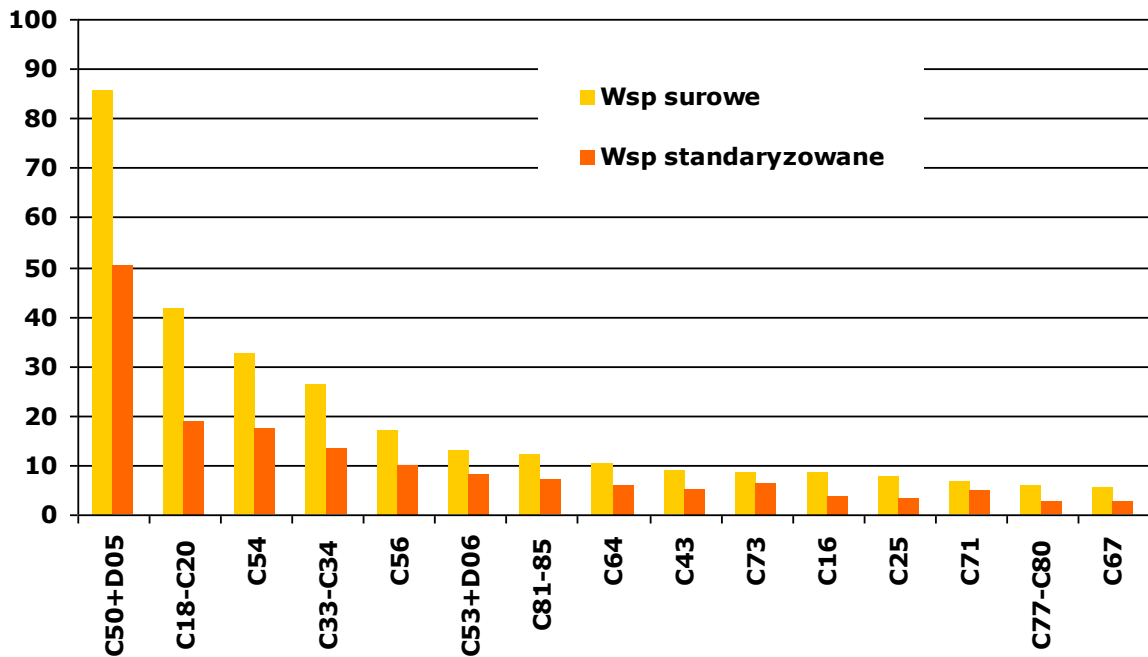


Tabela 3A: Liczba, współczynniki surowe i standaryzowane oraz wskaźnik struktury procentowej zachorowań na nowotwory złośliwe w województwie lubelskim w 2015 roku - mężczyźni
Table 3A: The number, crude and standardized rates, cancer incidence rate in percent in males, Lublin Region, 2015

ICD 10	Rozpoznanie	Liczba przypadków	Wsp. surowy	Wsp. standaryz.	Wsk. struktury %
C00	Nowotwory złośliwe wargi	30	2,9	1,5	0,64
C01	Nowotwór złośliwy nasady języka	8	0,8	0,5	0,17
C02	Nowotwór złośliwy innych i nieokreślonych części języka	19	1,8	1,1	0,41
C03	Nowotwór złośliwy dziąsła	1	0,1	0,0	0,02
C04	Nowotwór złośliwy dna jamy ustnej	20	1,9	1,2	0,43
C05	Nowotwór złośliwy podniebienia	7	0,7	0,4	0,15
C06	Nowotwór złośliwy innych i nieokreślonych części jamy ustnej	4	0,4	0,3	0,09
C07	Nowotwór złośliwy ślinianki przyusznej	16	1,5	0,9	0,34
C08	Nowotwór złośliwy innych i nieokreślonych dużych gruczołów ślinowych	9	0,9	0,6	0,19
C09	Nowotwory złośliwe migdałka	5	0,5	0,3	0,11
C10	Nowotwór złośliwy części ustnej gardła (oropharynx)	19	1,8	1,2	0,41
C11	Nowotwór złośliwy części nosowej gardła (nasopharynx)	5	0,5	0,3	0,11
C12	Nowotwór złośliwy zachyłka gruszkowatego	5	0,5	0,3	0,11
C13	Nowotwór złośliwy części krtańowej gardła (hypopharynx)	22	2,1	1,3	0,47
C14	Nowotwór złośliwy o innym i bliżej nieokreślonym umiejscowieniu w obrębie wargi, jamy ustnej i gardła	6	0,6	0,3	0,13
C15	Nowotwór złośliwy przełyku	65	6,3	3,9	1,39
C16	Nowotwór złośliwy żołądka	196	18,9	10,9	4,19
C17	Nowotwór złośliwy jelita cienkiego	13	1,3	0,8	0,28
C18	Nowotwór złośliwy okrężnicy	356	34,3	19,9	7,61
C19	Nowotwór złośliwy zgięcia esiczo -odbytniczego	48	4,6	2,8	1,03
C20	Nowotwór złośliwy odbytnicy	243	23,4	13,9	5,19
C21	Nowotwór złośliwy odbytu i kanału odbytu	2	0,2	0,1	0,04
C22	Nowotwór złośliwy wątroby i przewodów żółciowych wewnątrzwątrobowych	37	3,6	2,4	0,79
C23	Nowotwór złośliwy pęcherzyka żółciowego	9	0,9	0,5	0,19
C24	Nowotwór złośliwy innych i nieokreślonych części dróg żółciowych	13	1,3	0,9	0,28
C25	Nowotwór złośliwy trzustki	70	6,7	4,2	1,50
C26	Nowotwór złośliwy innych i niedokładnie określonych narządów trawiennych	6	0,6	0,3	0,13

WOJEWÓDZKI REJESTR NOWOTWORÓW W LUBLINIE

ICD 10	Rozpoznanie	Liczba przypadków	Wsp. surowy	Wsp. standaryz.	Wsk. struktury %
C30	Nowotwór złośliwy jamy nosowej i ucha środkowego	4	0,4	0,3	0,09
C31	Nowotwór złośliwy zatok przynosowych	6	0,6	0,4	0,13
C32	Nowotwór złośliwy krtani	137	13,2	8,0	2,93
C33	Nowotwór złośliwy tchawicy	0	0,0	0,0	0,00
C34	Nowotwór złośliwy oskrzela i płuca	723	69,6	40,7	15,45
C37	Nowotwór złośliwy grasicy	1	0,1	0,1	0,02
C38	Nowotwór złośliwy serca, śródpiersia i opłucnej	3	0,3	0,2	0,06
C39	Nowotwór złośliwy innych i niedokładnie określonych części układu oddechowego i narządów klatki piersiowej	0	0,0	0,0	0,00
C40	Nowotwór złośliwy kości i chrząstki stawowej kończyn	4	0,4	0,5	0,09
C41	Nowotwór złośliwy kości i chrząstki stawowej o innym i nieokreślonym umiejscowieniu	3	0,3	0,1	0,06
C43	Czerniak złośliwy skóry	92	8,9	5,6	1,97
C44	Inne nowotwory złośliwe skóry	551	53,0	29,1	11,77
C45	Międzybłoniak	9	0,9	0,5	0,19
C46	Mięsak Kaposi'ego	0	0,0	0,0	0,00
C47	Nowotwory złośliwe nerwów obwodowych i autonomicznego układu nerwowego	0	0,0	0,0	0,00
C48	Nowotwór złośliwy przestrzeni zaotrzewnowej i otrzewnej	3	0,3	0,2	0,06
C49	Nowotwory złośliwe tkanki łącznej i innych tkanek miękkich	30	2,9	2,0	0,64
C50	Nowotwór złośliwy sutka	7	0,7	0,4	0,15
C51	Nowotwór złośliwy sromu	0	0,0	0,0	0,00
C52	Nowotwór złośliwy pochwy	0	0,0	0,0	0,00
C53	Nowotwór złośliwy szyjki macicy	0	0,0	0,0	0,00
C54	Nowotwór złośliwy trzonu macicy	0	0,0	0,0	0,00
C55	Nowotwór złośliwy nieokreślonej części macicy	0	0,0	0,0	0,00
C56	Nowotwór złośliwy jajnika	0	0,0	0,0	0,00
C57	Nowotwór złośliwy innych i nieokreślonych żeńskich narządów płciowych	0	0,0	0,0	0,00
C58	Nowotwór złośliwy łożyska	0	0,0	0,0	0,00
C60	Nowotwór złośliwy prącia	17	1,6	1,0	0,36
C61	Nowotwór złośliwy gruczołu krokowego	805	77,5	44,3	17,20
C62	Nowotwór złośliwy jądra	55	5,3	4,9	1,17
C63	Nowotwór złośliwy innych i nieokreślonych męskich narządów płciowych	3	0,3	0,3	0,06

WOJEWÓDZKI REJESTR NOWOTWORÓW W LUBLINIE

ICD 10	Rozpoznanie	Liczba przypadków	Wsp. surowy	Wsp. standaryz.	Wsk. struktury %
C64	Nowotwór złośliwy nerki za wyjątkiem miedniczki nerkowej	174	16,8	10,4	3,72
C65	Nowotwór złośliwy miedniczki nerkowej	11	1,1	0,6	0,23
C66	Nowotwór złośliwy moczowodu	3	0,3	0,2	0,06
C67	Nowotwór złośliwy pęcherza moczowego	310	29,8	16,5	6,62
C68	Nowotwór złośliwy innych i nieokreślonych narządów moczowych	0	0,0	0,0	0,00
C69	Nowotwór złośliwy oka	8	0,8	0,5	0,17
C70	Nowotwór złośliwy opon	4	0,4	0,2	0,09
C71	Nowotwór złośliwy mózgu	85	8,2	6,3	1,82
C72	Nowotwór złośliwy rdzenia kręgowego, nerwów czaszkowych i innych części centralnego systemu nerwowego	1	0,1	0,1	0,02
C73	Nowotwór złośliwy tarczycy	22	2,1	1,6	0,47
C74	Nowotwór złośliwy nadnerczy	3	0,3	0,2	0,06
C75	Nowotwór złośliwy innych gruczołów wydzielania wewnętrznego i struktur pokrewnych	1	0,1	0,0	0,02
C76	Nowotwór złośliwy umiejscowień innych i niedokładnie określonych	4	0,4	0,2	0,09
C77	Wtórne i nieokreślone nowotwory węzłów chłonnych	7	0,7	0,4	0,15
C78	Wtórne nowotwory złośliwe układu oddechowego i trawiennego	21	2,0	1,2	0,45
C79	Wtórny nowotwór złośliwy innych umiejscowień	23	2,2	1,2	0,49
C80	Nowotwór złośliwy bez określenia jego umiejscowienia	41	4,0	2,3	0,88
C81	Choroba Hodgkina	25	2,4	2,1	0,53
C82	Chłoniaki nieziarnicze guzkowe (grudkowe)	23	2,2	1,5	0,49
C83	Chłoniaki nieziarnicze rozlane	69	6,6	4,3	1,47
C84	Obwodowy i skórny chłoniak z komórek T	5	0,5	0,3	0,11
C85	Inne i nieokreślone postacie chłoniaków nieziarniczych	13	1,3	0,8	0,28
C88	Złośliwe choroby immunoproliferacyjne	1	0,1	0,1	0,02
C90	Szpiczak mnogi i nowotwory z komórek plazmatycznych	34	3,3	1,9	0,73
C91	Białaczka limfatyczna	44	4,2	2,7	0,94
C92	Białaczka szpikowa	19	1,8	1,1	0,41
C93	Białaczka monocytowa	0	0,0	0,0	0,00
C94	Inne białaczki określonego rodzaju	1	0,1	0,1	0,02
C95	Białaczka z komórek nieokreślonego rodzaju	1	0,1	0,0	0,02

WOJEWÓDZKI REJESTR NOWOTWORÓW W LUBLINIE

ICD 10	Rozpoznanie	Liczba przypadków	Wsp. surowy	Wsp. standaryz.	Wsk. struktury %
C96	Inny i nieokreślony nowotwór złośliwy tkanki limfatycznej, krwiotwórczej i tkanek pokrewnych	1	0,1	0,1	0,02
C97	Nowotwory złośliwe niezależnych (pierwotnych) mnogich umiejscowień	0	0,0	0,0	0,00
D00	Rak in situ jamy ustnej, przełyku i żołądka	0	0,0	0,0	0,00
D01	Raki in situ innych i nieokreślonych części narządów trawiennych	2	0,2	0,1	0,04
D02	Rak in situ ucha środkowego i układu oddechowego	2	0,2	0,1	0,04
D03	Czerniak in situ	7	0,7	0,4	0,15
D04	Rak in situ skóry	25	2,4	1,3	0,53
D05	Rak in situ sutka	0	0,0	0,0	0,00
D06	Rak in situ szyjki macicy	0	0,0	0,0	0,00
D07	Rak in situ innych i nieokreślonych narządów płciowych	0	0,0	0,0	0,00
D09	Rak in situ innych i nieokreślonych umiejscowień	4	0,4	0,2	0,09
	Ogółem	4681	450,7	268,0	100%

Tabela 3B: Liczba, współczynniki surowe i standaryzowane oraz wskaźnik struktury procentowej zachorowań na nowotwory złośliwe w województwie lubelskim w 2015 roku - kobiety
Table 3B: The number, crude and standardized rates, cancer incidence rate in percent in females, Lublin Region, 2015

ICD 10	Rozpoznanie	Liczba przypadków	Wsp. surowy	Wsp. standaryz.	Wsk. struktury %
C00	Nowotwory złośliwe wargi	14	1,3	0,4	0,32
C01	Nowotwór złośliwy nasady języka	1	0,1	0,0	0,02
C02	Nowotwór złośliwy innych i nieokreślonych części języka	5	0,5	0,3	0,11
C03	Nowotwór złośliwy dziąsła	0	0,0	0,0	0,00
C04	Nowotwór złośliwy dna jamy ustnej	3	0,3	0,2	0,07
C05	Nowotwór złośliwy podniebienia	1	0,1	0,2	0,02
C06	Nowotwór złośliwy innych i nieokreślonych części jamy ustnej	3	0,3	0,1	0,07
C07	Nowotwór złośliwy ślinianki przyusznej	20	1,8	1,0	0,45
C08	Nowotwór złośliwy innych i nieokreślonych dużych gruczołów ślinowych	2	0,2	0,1	0,05
C09	Nowotwory złośliwe migdałka	3	0,3	0,2	0,07
C10	Nowotwór złośliwy części ustnej gardła (oropharynx)	4	0,4	0,3	0,09
C11	Nowotwór złośliwy części nosowej gardła (nasopharynx)	3	0,3	0,2	0,07
C12	Nowotwór złośliwy zachyłka gruszkowatego	0	0,0	0,0	0,00
C13	Nowotwór złośliwy części krtaniowej gardła (hypopharynx)	3	0,3	0,2	0,07
C14	Nowotwór złośliwy o innym i bliżej nieokreślonym umiejscowieniu w obrębie wargi, jamy ustnej i gardła	0	0,0	0,0	0,00
C15	Nowotwór złośliwy przełyku	10	0,9	0,4	0,23
C16	Nowotwór złośliwy żołądka	93	8,4	3,8	2,11
C17	Nowotwór złośliwy jelita cienkiego	18	1,6	0,7	0,41
C18	Nowotwór złośliwy okrężnicy	284	25,7	11,4	6,45
C19	Nowotwór złośliwy zgięcia esiczo -odbytniczego	28	2,5	1,2	0,64
C20	Nowotwór złośliwy odbytnicy	149	13,5	6,1	3,38
C21	Nowotwór złośliwy odbytu i kanału odbytu	11	1,0	0,5	0,25
C22	Nowotwór złośliwy wątroby i przewodów żółciowych wewnątrzwątrobowych	19	1,7	0,8	0,43
C23	Nowotwór złośliwy pęcherzyka żółciowego	38	3,4	1,6	0,86
C24	Nowotwór złośliwy innych i nieokreślonych części dróg żółciowych	16	1,5	0,6	0,36
C25	Nowotwór złośliwy trzustki	86	7,8	3,4	1,95

WOJEWÓDZKI REJESTR NOWOTWORÓW W LUBLINIE

ICD 10	Rozpoznanie	Liczba przypadków	Wsp. surowy	Wsp. standaryz.	Wsk. struktury %
C26	Nowotwór złośliwy innych i niedokładnie określonych narządów trawiennych	7	0,6	0,3	0,16
C30	Nowotwór złośliwy jamy nosowej i ucha środkowego	1	0,1	0,0	0,02
C31	Nowotwór złośliwy zatok przynosowych	4	0,4	0,1	0,09
C32	Nowotwór złośliwy krtani	15	1,4	0,7	0,34
C33	Nowotwór złośliwy tchawicy	2	0,2	0,1	0,05
C34	Nowotwór złośliwy oskrzela i płuca	288	26,1	13,2	6,54
C37	Nowotwór złośliwy grasicy	3	0,3	0,3	0,07
C38	Nowotwór złośliwy serca, śródpiersia i opłucnej	0	0,0	0,0	0,00
C39	Nowotwór złośliwy innych i niedokładnie określonych części układu oddechowego i narządów klatki piersiowej	0	0,0	0,0	0,00
C40	Nowotwór złośliwy kości i chrząstki stawowej kończyn	1	0,1	0,1	0,02
C41	Nowotwór złośliwy kości i chrząstki stawowej o innym i nieokreślonym umiejscowieniu	5	0,5	0,4	0,11
C43	Czerniak złośliwy skóry	98	8,9	5,1	2,22
C44	Inne nowotwory złośliwe skóry	620	56,1	21,5	14,07
C45	Międzybłoniak	9	0,8	0,3	0,20
C46	Mięsak Kaposi'ego	0	0,0	0,0	0,00
C47	Nowotwory złośliwe nerwów obwodowych i autonomicznego układu nerwowego	1	0,1	0,2	0,02
C48	Nowotwór złośliwy przestrzeni zaotrzewnowej i otrzewnej	2	0,2	0,3	0,05
C49	Nowotwory złośliwe tkanki łącznej i innych tkanek miękkich	27	2,4	1,5	0,61
C50	Nowotwór złośliwy sutka	947	85,7	50,1	21,50
C51	Nowotwór złośliwy sromu	35	3,2	1,1	0,79
C52	Nowotwór złośliwy pochwy	5	0,5	0,2	0,11
C53	Nowotwór złośliwy szyjki macicy	143	13,0	8,3	3,25
C54	Nowotwór złośliwy trzonu macicy	360	32,6	17,2	8,17
C55	Nowotwór złośliwy nieokreślonej części macicy	0	0,0	0,0	0,00
C56	Nowotwór złośliwy jajnika	189	17,1	9,8	4,29
C57	Nowotwór złośliwy innych i nieokreślonych żeńskich narządów płciowych	6	0,5	0,2	0,14
C58	Nowotwór złośliwy łożyska	1	0,1	0,1	0,02
C60	Nowotwór złośliwy prącia	0,0	0,0	0	0,00
C61	Nowotwór złośliwy gruczołu krokowego	0,0	0,0	0	0,00

WOJEWÓDZKI REJESTR NOWOTWORÓW W LUBLINIE

ICD 10	Rozpoznanie	Liczba przypadków	Wsp. surowy	Wsp. standaryz.	Wsk. struktury %
C62	Nowotwór złośliwy jądra	0,0	0,0	0	0,00
C63	Nowotwór złośliwy innych i nieokreślonych męskich narządów płciowych	0,0	0,0	0	0,00
C64	Nowotwór złośliwy nerki za wyjątkiem miedniczki nerkowej	114	10,3	5,9	2,59
C65	Nowotwór złośliwy miedniczki nerkowej	6	0,5	0,3	0,14
C66	Nowotwór złośliwy moczowodu	5	0,5	0,3	0,11
C67	Nowotwór złośliwy pęcherza moczowego	61	5,5	2,5	1,38
C68	Nowotwór złośliwy innych i nieokreślonych narządów moczowych	0	0,0	0,0	0,00
C69	Nowotwór złośliwy oka	9	0,8	0,5	0,20
C70	Nowotwór złośliwy opon	3	0,3	0,2	0,07
C71	Nowotwór złośliwy mózgu	73	6,6	4,8	1,66
C72	Nowotwór złośliwy rdzenia kręgowego, nerwów czaszkowych i innych części centralnego systemu nerwowego	3	0,3	0,2	0,07
C73	Nowotwór złośliwy tarczycy	95	8,6	6,2	2,16
C74	Nowotwór złośliwy nadnerczy	2	0,2	0,2	0,05
C75	Nowotwór złośliwy innych gruczołów wydzielania wewnętrznego i struktur pokrewnych	0	0,0	0,0	0,00
C76	Nowotwór złośliwy umiejscowień innych i niedokładnie określonych	12	1,1	0,5	0,27
C77	Wtórne i nieokreślone nowotwory węzłów chłonnych	2	0,2	0,1	0,05
C78	Wtórne nowotwory złośliwe układu oddechowego i trawiennego	25	2,3	0,9	0,57
C79	Wtórny nowotwór złośliwy innych umiejscowień	17	1,5	0,7	0,39
C80	Nowotwór złośliwy bez określenia jego umiejscowienia	21	1,9	0,9	0,48
C81	Choroba Hodgkina	22	2,0	1,9	0,50
C82	Chłoniaki nieziarnicze guzkowe (grudkowe)	17	1,5	0,8	0,39
C83	Chłoniaki nieziarnicze rozlane	68	6,2	3,1	1,54
C84	Obwodowy i skórny chłoniak z komórek T	11	1,0	0,7	0,25
C85	Inne i nieokreślone postacie chłoniaków nieziarniczych	15	1,4	0,7	0,34
C88	Złośliwe choroby immunoproliferacyjne	1	0,1	0,1	0,02
C90	Szpiczak mnogi i nowotwory z komórek plazmatycznych	40	3,6	1,8	0,91
C91	Białaczka limfatyczna	31	2,8	2,3	0,70
C92	Białaczka szpikowa	14	1,3	0,7	0,32
C93	Białaczka monocytowa	1	0,1	0,1	0,02

WOJEWÓDZKI REJESTR NOWOTWORÓW W LUBLINIE

ICD 10	Rozpoznanie	Liczba przypadków	Wsp. surowy	Wsp. standaryz.	Wsk. struktury %
C94	Inne białaczki określonego rodzaju	0	0,0	0,0	0,00
C95	Białaczka z komórek nieokreślonego rodzaju	0	0,0	0,0	0,00
C96	Inny i nieokreślony nowotwór złośliwy tkanki limfatycznej, krwiotwórczej i tkanek pokrewnych	0	0,0	0,0	0,00
C97	Nowotwory złośliwe niezależnych (pierwotnych) mnogich umiejscowień	0	0,0	0,0	0,00
D00	Rak in situ jamy ustnej, przełyku i żołądka	0	0,0	0,0	0,00
D01	Raki in situ innych i nieokreślonych części narządów trawiennych	3	0,3	0,2	0,07
D02	Rak in situ ucha środkowego i układu oddechowego	1	0,1	0,1	0,02
D03	Czerniak in situ	16	1,5	0,9	0,36
D04	Rak in situ skóry	29	2,6	0,8	0,66
D05	Rak in situ sutka	54	4,9	3,1	1,23
D06	Rak in situ szyjki macicy	47	4,3	3,6	1,07
D07	Rak in situ innych i nieokreślonych narządów płciowych	4	0,4	0,3	0,09
D09	Rak in situ innych i nieokreślonych umiejscowień	0	0,0	0,0	0,00
		4405	398,81	209,65	100%

WOJEWÓDZKI REJESTR NOWOTWORÓW W LUBLINIE

Tabela 4A: Liczba zachorowań na nowotwory złośliwe wśród mężczyzn w województwie lubelskim w 2015 roku z podziałem na 5-letnie grupy wiekowe

Table 4A: Registered new cancer cases by 5-year age groups, males, Lublin Region, 2015

	Ogółem	00-04	05-09	10-14	15-19	20-24	25-29	30-34	35-39	40-44	45-49	50-54	55-59	60-64	65-69	70-74	75-79	80-84	85+...
C00-C14	176	0	0	0	0	0	0	1	2	4	4	10	37	32	32	18	12	12	12
C00	30	0	0	0	0	0	0	0	0	0	0	1	0	2	2	6	7	5	7
C01	8	0	0	0	0	0	0	0	0	1	0	0	2	1	2	2	0	0	0
C02	19	0	0	0	0	0	0	0	1	0	0	1	4	4	4	2	0	3	0
C03	1	0	0	0	0	0	0	0	0	0	0	0	0	0	0	0	0	1	0
C04	20	0	0	0	0	0	0	0	0	0	1	4	10	1	4	0	0	0	0
C05	7	0	0	0	0	0	0	0	0	0	0	0	2	1	3	0	0	0	1
C06	4	0	0	0	0	0	0	0	0	0	0	0	1	0	1	2	0	0	0
C07	16	0	0	0	0	0	0	1	0	0	0	1	1	3	2	2	1	2	3
C08	9	0	0	0	0	0	0	0	0	1	0	0	0	1	3	2	1	0	1
C09	5	0	0	0	0	0	0	0	0	0	0	0	1	2	1	1	0	0	0
C10	19	0	0	0	0	0	0	0	0	2	1	2	5	3	4	0	1	1	0
C11	5	0	0	0	0	0	0	0	1	0	0	1	1	2	0	0	0	0	0
C12	5	0	0	0	0	0	0	0	0	0	0	0	2	1	2	0	0	0	0
C13	22	0	0	0	0	0	0	0	0	0	2	0	7	9	2	1	1	0	0
C14	6	0	0	0	0	0	0	0	0	0	0	0	1	2	2	0	1	0	0
C15-C26	1058	1	0	1	0	0	1	3	4	18	31	65	124	177	194	161	138	86	54
C15	65	0	0	0	0	0	0	0	0	2	4	5	9	17	7	11	4	4	2
C16	196	0	0	0	0	0	0	0	2	3	5	12	25	30	33	24	30	17	15
C17	13	0	0	0	0	0	1	0	0	1	0	1	4	1	1	3	1	0	0
C18	356	0	0	0	0	0	0	2	2	5	7	19	44	64	59	55	47	36	16
C19	48	0	0	0	0	0	0	0	0	1	0	2	4	8	14	8	8	2	1
C20	243	0	0	0	0	0	0	0	0	2	10	12	24	39	54	36	30	18	18
C21	2	0	0	0	0	0	0	0	0	1	0	0	1	0	0	0	0	0	0
C22	37	1	0	1	0	0	0	0	0	0	0	4	4	6	7	6	5	2	1
C23	9	0	0	0	0	0	0	0	0	0	0	0	0	1	2	2	2	2	0
C24	13	0	0	0	0	0	0	1	0	1	0	2	1	0	2	5	1	0	0
C25	70	0	0	0	0	0	0	0	0	2	4	8	8	11	14	10	9	4	0
C26	6	0	0	0	0	0	0	0	0	0	1	0	0	0	1	1	1	1	1
C30-C39	874	0	0	0	0	1	0	1	1	4	19	48	102	178	198	120	105	75	22
C30	4	0	0	0	0	1	0	1	0	0	0	0	1	1	0	0	0	0	0
C31	6	0	0	0	0	0	0	0	0	0	0	0	1	1	0	3	1	0	0
C32	137	0	0	0	0	0	0	0	0	1	4	10	30	24	38	10	7	5	8

WOJEWÓDZKI REJESTR NOWOTWORÓW W LUBLINIE

	Ogółem	00-04	05-09	10-14	15-19	20-24	25-29	30-34	35-39	40-44	45-49	50-54	55-59	60-64	65-69	70-74	75-79	80-84	85+...	
C33	0	0	0	0	0	0	0	0	0	0	0	0	0	0	0	0	0	0	0	0
C34	723	0	0	0	0	0	0	0	1	3	15	38	69	151	159	107	97	70	13	
C37	1	0	0	0	0	0	0	0	0	0	0	0	0	1	0	0	0	0	0	0
C38	3	0	0	0	0	0	0	0	0	0	0	0	1	0	1	0	0	0	0	1
C39	0	0	0	0	0	0	0	0	0	0	0	0	0	0	0	0	0	0	0	0
C40-C50	699	0	0	2	2	0	4	3	14	11	29	26	73	78	102	85	107	86	77	
C40	4	0	0	2	0	0	0	0	0	0	0	0	1	0	1	0	0	0	0	0
C41	3	0	0	0	0	0	0	0	0	0	0	0	0	0	1	0	0	0	2	0
C43	92	0	0	0	0	0	1	1	6	3	8	5	16	12	14	9	7	6	4	
C44	551	0	0	0	1	0	1	2	5	7	19	17	48	59	74	71	97	77	73	
C45	9	0	0	0	0	0	0	0	0	0	0	1	3	3	1	1	0	0	0	0
C46	0	0	0	0	0	0	0	0	0	0	0	0	0	0	0	0	0	0	0	0
C47	0	0	0	0	0	0	0	0	0	0	0	0	0	0	0	0	0	0	0	0
C48	3	0	0	0	0	0	0	0	0	0	1	0	0	0	1	1	0	0	0	0
C49	30	0	0	0	1	0	2	0	3	1	1	3	5	3	7	1	3	0	0	0
C50	7	0	0	0	0	0	0	0	0	0	0	0	0	1	3	2	0	1	0	0
C51-C68	1378	2	0	0	7	10	10	15	12	10	18	41	118	209	289	232	198	139	68	
C51	0	0	0	0	0	0	0	0	0	0	0	0	0	0	0	0	0	0	0	0
C52	0	0	0	0	0	0	0	0	0	0	0	0	0	0	0	0	0	0	0	0
C53	0	0	0	0	0	0	0	0	0	0	0	0	0	0	0	0	0	0	0	0
C54	0	0	0	0	0	0	0	0	0	0	0	0	0	0	0	0	0	0	0	0
C55	0	0	0	0	0	0	0	0	0	0	0	0	0	0	0	0	0	0	0	0
C56	0	0	0	0	0	0	0	0	0	0	0	0	0	0	0	0	0	0	0	0
C57	0	0	0	0	0	0	0	0	0	0	0	0	0	0	0	0	0	0	0	0
C58	0	0	0	0	0	0	0	0	0	0	0	0	0	0	0	0	0	0	0	0
C60	17	0	0	0	0	0	0	0	1	1	2	1	3	1	2	1	2	1	2	2
C61	805	0	0	0	0	0	0	0	0	0	2	14	58	131	196	164	119	81	40	
C62	55	0	0	0	7	10	9	14	6	4	1	0	2	1	0	0	0	1	0	0
C63	3	1	0	0	0	0	0	0	0	0	0	0	0	0	0	0	2	0	0	0
C64	174	1	0	0	0	0	0	1	4	3	7	14	28	36	26	21	23	7	3	
C65	11	0	0	0	0	0	0	0	0	0	0	1	1	4	1	0	3	1	0	0
C66	3	0	0	0	0	0	0	0	0	0	0	0	0	1	0	1	1	0	0	0
C67	310	0	0	0	0	0	1	0	1	2	6	11	26	35	64	45	48	48	23	
C68	0	0	0	0	0	0	0	0	0	0	0	0	0	0	0	0	0	0	0	0
C69-C80	220	2	0	2	2	2	4	8	7	5	15	18	21	34	37	23	23	12	5	
C69	8	0	0	0	0	0	1	0	0	0	0	1	1	1	3	0	0	0	1	0
C70	4	0	0	0	0	0	0	0	0	0	0	0	1	0	1	1	1	0	0	0

WOJEWÓDZKI REJESTR NOWOTWORÓW W LUBLINIE

	Ogółem	00-04	05-09	10-14	15-19	20-24	25-29	30-34	35-39	40-44	45-49	50-54	55-59	60-64	65-69	70-74	75-79	80-84	85+...
C71	85	2	0	2	1	2	1	7	2	3	8	11	7	10	12	9	6	2	0
C72	1	0	0	0	0	0	0	0	0	0	0	0	1	0	0	0	0	0	0
C73	22	0	0	0	1	0	2	0	4	1	1	2	3	3	4	0	0	1	0
C74	3	0	0	0	0	0	0	1	1	0	1	0	0	0	0	0	0	0	0
C75	1	0	0	0	0	0	0	0	0	0	0	0	0	0	0	0	1	0	0
C76	4	0	0	0	0	0	0	0	0	0	0	1	1	2	0	0	0	0	0
C77	7	0	0	0	0	0	0	0	0	0	1	0	0	1	2	1	1	1	0
C78	21	0	0	0	0	0	0	0	0	0	2	1	1	5	4	1	3	2	2
C79	23	0	0	0	0	0	0	0	0	0	0	0	2	2	4	7	5	3	0
C80	41	0	0	0	0	0	0	0	1	2	2	4	10	7	4	6	3	2	2
C81-C97	236	0	1	2	2	3	9	6	8	9	11	13	26	25	40	24	25	19	13
C81	25	0	0	1	2	2	5	1	2	2	0	1	6	1	0	0	0	0	2
C82	23	0	0	0	0	0	1	3	2	1	2	1	1	1	5	2	2	1	1
C83	69	0	0	1	0	0	1	1	1	5	4	4	6	7	9	12	8	4	6
C84	5	0	0	0	0	0	0	0	0	0	0	1	0	3	1	0	0	0	0
C85	13	0	0	0	0	0	1	0	0	0	2	0	3	2	1	2	0	2	0
C88	1	0	0	0	0	0	0	0	0	0	0	0	0	1	0	0	0	0	0
C90	34	0	0	0	0	0	0	0	1	0	0	3	2	3	12	3	6	4	0
C91	44	0	1	0	0	0	1	0	1	1	2	2	7	2	10	5	6	4	2
C92	19	0	0	0	0	1	0	1	1	0	1	1	1	4	1	0	3	4	1
C93	0	0	0	0	0	0	0	0	0	0	0	0	0	0	0	0	0	0	0
C94	1	0	0	0	0	0	0	0	0	0	0	0	0	1	0	0	0	0	0
C95	1	0	0	0	0	0	0	0	0	0	0	0	0	0	0	0	0	0	1
C96	1	0	0	0	0	0	0	0	0	0	0	0	0	0	1	0	0	0	0
C97	0	0	0	0	0	0	0	0	0	0	0	0	0	0	0	0	0	0	0
D00-D09	40	0	1	0	0	0	0	0	1	1	0	0	0	2	7	6	4	11	7
D00	0	0	0	0	0	0	0	0	0	0	0	0	0	0	0	0	0	0	0
D01	2	0	0	0	0	0	0	0	0	0	0	0	0	0	0	0	1	0	1
D02	2	0	0	0	0	0	0	0	0	0	0	0	0	1	0	0	1	0	0
D03	7	0	0	0	0	0	0	0	1	1	0	0	0	0	1	2	0	2	0
D04	25	0	1	0	0	0	0	0	0	0	0	0	0	1	4	4	2	8	5
D05	0	0	0	0	0	0	0	0	0	0	0	0	0	0	0	0	0	0	0
D06	0	0	0	0	0	0	0	0	0	0	0	0	0	0	0	0	0	0	0
D07	0	0	0	0	0	0	0	0	0	0	0	0	0	0	0	0	0	0	0
D09	4	0	0	0	0	0	0	0	0	0	0	0	0	0	2	0	0	1	1
Razem	4681	5	2	7	13	16	28	37	49	62	127	221	501	735	899	669	612	440	258

Tabela 4B: Liczba zachorowań na nowotwory złośliwe wśród kobiet w województwie lubelskim w 2015 roku z podziałem na 5-letnie grupy wiekowe

Table 4B: Registered new cancer cases by 5-year age groups, females, Lublin Region, 2015

	Ogółem	00-04	05-09	10-14	15-19	20-24	25-29	30-34	35-39	40-44	45-49	50-54	55-59	60-64	65-69	70-74	75-79	80-84	85+
C00-C14	62	0	0	0	1	0	0	1	2	2	6	8	5	4	9	3	6	7	8
C00	14	0	0	0	0	0	0	0	0	0	0	1	0	1	1	1	1	3	6
C01	1	0	0	0	0	0	0	0	0	0	0	0	0	0	0	0	0	1	0
C02	5	0	0	0	0	0	0	0	0	0	1	0	2	0	0	1	0	0	1
C03	0	0	0	0	0	0	0	0	0	0	0	0	0	0	0	0	0	0	0
C04	3	0	0	0	0	0	0	0	0	0	1	1	1	0	0	0	0	0	0
C05	1	0	0	0	1	0	0	0	0	0	0	0	0	0	0	0	0	0	0
C06	3	0	0	0	0	0	0	0	0	0	0	0	0	2	0	0	0	0	1
C07	20	0	0	0	0	0	0	1	2	1	2	2	1	1	4	0	3	3	0
C08	2	0	0	0	0	0	0	0	0	0	0	1	0	0	0	1	0	0	0
C09	3	0	0	0	0	0	0	0	0	1	0	0	0	0	1	0	1	0	0
C10	4	0	0	0	0	0	0	0	0	0	1	1	0	0	2	0	0	0	0
C11	3	0	0	0	0	0	0	0	0	0	1	1	0	0	1	0	0	0	0
C12	0	0	0	0	0	0	0	0	0	0	0	0	0	0	0	0	0	0	0
C13	3	0	0	0	0	0	0	0	0	0	0	1	1	0	0	0	1	0	0
C14	0	0	0	0	0	0	0	0	0	0	0	0	0	0	0	0	0	0	0
C15-C26	759	0	0	0	0	0	1	4	2	18	17	42	75	95	112	113	106	100	74
C15	10	0	0	0	0	0	0	0	0	0	1	0	1	2	3	0	1	0	2
C16	93	0	0	0	0	0	0	2	0	3	1	6	7	9	13	16	17	9	10
C17	18	0	0	0	0	0	0	0	0	0	1	0	2	1	4	3	4	1	2
C18	284	0	0	0	0	0	0	1	1	8	5	18	25	34	40	43	34	49	26
C19	28	0	0	0	0	0	0	0	0	1	2	0	3	6	4	3	4	2	3
C20	149	0	0	0	0	0	0	0	0	5	3	7	20	17	21	24	20	18	14
C21	11	0	0	0	0	0	0	0	0	0	1	1	0	1	3	1	2	1	1
C22	19	0	0	0	0	0	1	0	0	0	0	1	2	6	0	3	2	3	1
C23	38	0	0	0	0	0	0	0	0	0	2	2	7	5	6	2	8	4	2
C24	16	0	0	0	0	0	0	0	0	0	0	1	0	2	1	5	3	2	2
C25	86	0	0	0	0	0	0	1	1	1	1	5	8	11	16	10	10	11	11
C26	7	0	0	0	0	0	0	0	0	0	0	1	0	1	1	3	1	0	0
C30-C39	313	0	0	0	0	1	0	1	3	2	9	12	46	68	78	33	25	23	12
C30	1	0	0	0	0	0	0	0	0	0	0	0	0	0	0	0	0	0	1
C31	4	0	0	0	0	0	0	0	0	0	0	0	1	0	1	0	0	0	2
C32	15	0	0	0	0	0	0	0	0	0	0	0	3	3	4	3	0	2	0
C33	2	0	0	0	0	0	0	0	0	0	0	1	0	0	1	0	0	0	0
C34	288	0	0	0	0	1	0	1	2	1	8	11	42	65	72	30	25	21	9
C37	3	0	0	0	0	0	0	0	1	1	1	0	0	0	0	0	0	0	0

WOJEWÓDZKI REJESTR NOWOTWORÓW W LUBLINIE

	Ogółem	00-04	05-09	10-14	15-19	20-24	25-29	30-34	35-39	40-44	45-49	50-54	55-59	60-64	65-69	70-74	75-79	80-84	85+
C38	0	0	0	0	0	0	0	0	0	0	0	0	0	0	0	0	0	0	0
C39	0	0	0	0	0	0	0	0	0	0	0	0	0	0	0	0	0	0	0
C40-C50	1710	2	1	0	4	3	6	23	48	63	103	115	178	236	216	161	199	172	180
C40	1	0	0	0	0	0	0	0	0	0	0	0	0	1	0	0	0	0	0
C41	5	0	0	0	2	0	0	0	0	0	0	0	0	1	1	0	1	0	0
C43	98	0	0	0	0	2	1	5	7	4	8	2	5	15	12	14	9	9	5
C44	620	0	0	0	1	1	0	3	5	7	12	21	34	55	75	71	105	99	131
C45	9	0	0	0	0	0	0	0	0	0	0	1	1	1	2	0	0	3	1
C46	0	0	0	0	0	0	0	0	0	0	0	0	0	0	0	0	0	0	0
C47	1	1	0	0	0	0	0	0	0	0	0	0	0	0	0	0	0	0	0
C48	2	1	0	0	0	0	0	0	0	0	0	1	0	0	0	0	0	0	0
C49	27	0	1	0	1	0	1	1	0	1	1	1	4	1	5	1	4	2	3
C50	947	0	0	0	0	0	4	14	36	51	82	89	134	162	121	75	80	59	40
C51-C68	925	2	1	0	1	3	7	13	23	37	37	76	121	147	140	109	106	58	44
C51	35	0	0	0	0	0	0	0	0	0	1	0	4	3	2	5	7	7	6
C52	5	0	0	0	0	0	0	0	0	0	0	0	1	0	1	1	0	1	1
C53	143	0	0	0	0	0	1	10	13	15	9	12	21	16	19	9	9	8	1
C54	360	0	0	0	0	1	1	0	2	8	9	35	58	72	58	44	38	17	17
C55	0	0	0	0	0	0	0	0	0	0	0	0	0	0	0	0	0	0	0
C56	189	0	0	0	1	2	5	2	6	8	11	17	20	34	23	16	21	13	10
C57	6	0	0	0	0	0	0	0	0	1	0	0	1	0	1	0	1	0	2
C58	1	0	0	0	0	0	0	1	0	0	0	0	0	0	0	0	0	0	0
C60	0	0	0	0	0	0	0	0	0	0	0	0	0	0	0	0	0	0	0
C61	0	0	0	0	0	0	0	0	0	0	0	0	0	0	0	0	0	0	0
C62	0	0	0	0	0	0	0	0	0	0	0	0	0	0	0	0	0	0	0
C63	0	0	0	0	0	0	0	0	0	0	0	0	0	0	0	0	0	0	0
C64	114	2	1	0	0	0	0	0	2	3	6	7	9	12	19	25	20	5	3
C65	6	0	0	0	0	0	0	0	0	0	1	1	0	1	2	0	0	1	0
C66	5	0	0	0	0	0	0	0	0	0	0	1	0	0	2	2	0	0	0
C67	61	0	0	0	0	0	0	0	0	2	0	3	7	9	13	7	10	6	4
C68	0	0	0	0	0	0	0	0	0	0	0	0	0	0	0	0	0	0	0
C69-C80	262	4	1	1	1	3	14	12	15	7	11	21	23	27	41	24	27	14	16
C69	9	1	0	0	0	0	0	0	1	0	0	0	1	0	1	1	2	2	0
C70	3	0	0	0	0	0	0	0	0	0	1	0	0	1	0	1	0	0	0
C71	73	3	1	0	1	1	2	3	5	3	3	7	7	6	12	5	11	1	2
C72	3	0	0	0	0	0	1	0	0	0	0	0	0	0	0	1	0	1	0
C73	95	0	0	0	0	2	11	9	8	3	6	9	10	9	17	5	5	0	1
C74	2	0	0	1	0	0	0	0	0	0	0	0	0	1	0	0	0	0	0
C75	0	0	0	0	0	0	0	0	0	0	0	0	0	0	0	0	0	0	0
C76	12	0	0	0	0	0	0	0	0	0	0	0	2	3	1	2	0	2	2

WOJEWÓDZKI REJESTR NOWOTWORÓW W LUBLINIE

	Ogółem	00-04	05-09	10-14	15-19	20-24	25-29	30-34	35-39	40-44	45-49	50-54	55-59	60-64	65-69	70-74	75-79	80-84	85+
C77	2	0	0	0	0	0	0	0	0	0	0	0	0	0	1	0	1	0	0
C78	25	0	0	0	0	0	0	0	0	0	1	1	0	3	3	3	5	4	5
C79	17	0	0	0	0	0	0	0	1	0	0	3	1	2	2	2	2	3	1
C80	21	0	0	0	0	0	0	0	0	1	0	1	2	2	4	4	1	1	5
C81-C97	220	2	3	2	4	4	6	9	3	6	6	8	25	31	25	26	28	21	11
C81	22	0	0	1	0	3	5	5	1	1	0	1	2	1	1	1	0	0	0
C82	17	0	0	0	0	0	0	0	0	2	1	0	2	5	0	3	1	2	1
C83	68	0	1	0	1	1	0	2	1	1	0	1	8	11	7	11	12	6	5
C84	11	0	1	0	0	0	0	1	0	0	0	0	2	3	1	1	2	0	0
C85	15	0	0	0	0	0	0	1	0	1	0	1	2	2	3	0	1	3	1
C88	1	0	0	0	0	0	0	0	0	0	0	0	0	0	1	0	0	0	0
C90	40	0	0	0	0	0	0	0	0	0	3	3	4	6	9	2	7	4	2
C91	31	2	1	1	3	0	0	0	1	0	1	1	4	1	3	4	4	4	1
C92	14	0	0	0	0	0	1	0	0	0	1	1	1	2	0	4	1	2	1
C93	1	0	0	0	0	0	0	0	0	1	0	0	0	0	0	0	0	0	0
C94	0	0	0	0	0	0	0	0	0	0	0	0	0	0	0	0	0	0	0
C95	0	0	0	0	0	0	0	0	0	0	0	0	0	0	0	0	0	0	0
C96	0	0	0	0	0	0	0	0	0	0	0	0	0	0	0	0	0	0	0
C97	0	0	0	0	0	0	0	0	0	0	0	0	0	0	0	0	0	0	0
D00-D09	154	0	0	0	0	0	5	10	16	12	12	15	11	18	20	8	11	8	8
D00	0	0	0	0	0	0	0	0	0	0	0	0	0	0	0	0	0	0	0
D01	3	0	0	0	0	0	0	0	0	0	0	0	0	1	2	0	0	0	0
D02	1	0	0	0	0	0	0	0	0	0	0	0	0	0	1	0	0	0	0
D03	16	0	0	0	0	0	0	1	3	1	1	1	0	1	4	1	2	0	1
D04	29	0	0	0	0	0	0	0	0	0	0	1	0	1	3	4	5	8	7
D05	54	0	0	0	0	0	0	0	4	1	3	11	6	14	9	3	3	0	0
D06	47	0	0	0	0	0	5	9	9	10	6	1	5	0	1	0	1	0	0
D07	4	0	0	0	0	0	0	0	0	0	2	1	0	1	0	0	0	0	0
D09	0	0	0	0	0	0	0	0	0	0	0	0	0	0	0	0	0	0	0
Razem	4405	10	6	3	11	14	39	73	112	147	201	297	484	626	641	477	508	403	353

Tabela 5A: Surowe współczynniki zachorowalności na nowotwory złośliwe wśród mężczyzn w województwie lubelskim w 2015 roku w przeliczeniu na 100 tys. mężczyzn, z podziałem na 5-letnie grupy wiekowe

Table 5A: Crude cancer incidence rates per 100 000 males, 5-year age groups, Lublin Region, 2015

	Ogółem	00-04	05-09	10-14	15-19	20-24	25-29	30-34	35-39	40-44	45-49	50-54	55-59	60-64	65-69	70-74	75-79	80-84	85+...
C00-C14	17,0	0,0	0,0	0,0	0,0	0,0	0,0	1,1	2,4	5,4	6,1	14,8	48,7	47,1	65,7	61,3	49,4	71,7	104,2
C00	2,9	0,0	0,0	0,0	0,0	0,0	0,0	0,0	0,0	0,0	0,0	1,5	0,0	2,9	4,1	20,4	28,8	29,9	60,8
C01	0,8	0,0	0,0	0,0	0,0	0,0	0,0	0,0	0,0	1,4	0,0	0,0	2,6	1,5	4,1	6,8	0,0	0,0	0,0
C02	1,8	0,0	0,0	0,0	0,0	0,0	0,0	0,0	1,2	0,0	0,0	1,5	5,3	5,9	8,2	6,8	0,0	17,9	0,0
C03	0,1	0,0	0,0	0,0	0,0	0,0	0,0	0,0	0,0	0,0	0,0	0,0	0,0	0,0	0,0	0,0	0,0	6,0	0,0
C04	1,9	0,0	0,0	0,0	0,0	0,0	0,0	0,0	0,0	0,0	1,5	5,9	13,2	1,5	8,2	0,0	0,0	0,0	0,0
C05	0,7	0,0	0,0	0,0	0,0	0,0	0,0	0,0	0,0	0,0	0,0	0,0	2,6	1,5	6,2	0,0	0,0	0,0	8,7
C06	0,4	0,0	0,0	0,0	0,0	0,0	0,0	0,0	0,0	0,0	0,0	0,0	1,3	0,0	2,1	6,8	0,0	0,0	0,0
C07	1,5	0,0	0,0	0,0	0,0	0,0	0,0	1,1	0,0	0,0	0,0	1,5	1,3	4,4	4,1	6,8	4,1	12,0	26,0
C08	0,9	0,0	0,0	0,0	0,0	0,0	0,0	0,0	0,0	1,4	0,0	0,0	0,0	1,5	6,2	6,8	4,1	0,0	8,7
C09	0,5	0,0	0,0	0,0	0,0	0,0	0,0	0,0	0,0	0,0	0,0	0,0	1,3	2,9	2,1	3,4	0,0	0,0	0,0
C10	1,8	0,0	0,0	0,0	0,0	0,0	0,0	0,0	0,0	2,7	1,5	3,0	6,6	4,4	8,2	0,0	4,1	6,0	0,0
C11	0,5	0,0	0,0	0,0	0,0	0,0	0,0	0,0	1,2	0,0	0,0	1,5	1,3	2,9	0,0	0,0	0,0	0,0	0,0
C12	0,5	0,0	0,0	0,0	0,0	0,0	0,0	0,0	0,0	0,0	0,0	0,0	2,6	1,5	4,1	0,0	0,0	0,0	0,0
C13	2,1	0,0	0,0	0,0	0,0	0,0	0,0	0,0	0,0	0,0	3,0	0,0	9,2	13,2	4,1	3,4	4,1	0,0	0,0
C14	0,6	0,0	0,0	0,0	0,0	0,0	0,0	0,0	0,0	0,0	0,0	0,0	1,3	2,9	4,1	0,0	4,1	0,0	0,0
C15-C26	98,8	1,9	0,0	1,9	0,0	0,0	1,2	3,3	4,8	24,3	47,0	96,2	163,1	260,4	398,6	547,9	568,4	514,0	468,7
C15	4,7	0,0	0,0	0,0	0,0	0,0	0,0	0,0	0,0	2,7	6,1	7,4	11,8	25,0	14,4	37,4	16,5	23,9	17,4
C16	19,6	0,0	0,0	0,0	0,0	0,0	0,0	0,0	2,4	4,1	7,6	17,8	32,9	44,1	67,8	81,7	123,6	101,6	130,2
C17	1,8	0,0	0,0	0,0	0,0	0,0	1,2	0,0	0,0	1,4	0,0	1,5	5,3	1,5	2,1	10,2	4,1	0,0	0,0
C18	32,4	0,0	0,0	0,0	0,0	0,0	0,0	2,2	2,4	6,8	10,6	28,1	57,9	94,1	121,2	187,2	193,6	215,2	138,9
C19	2,9	0,0	0,0	0,0	0,0	0,0	0,0	0,0	0,0	1,4	0,0	3,0	5,3	11,8	28,8	27,2	33,0	12,0	8,7
C20	23,3	0,0	0,0	0,0	0,0	0,0	0,0	0,0	0,0	2,7	15,2	17,8	31,6	57,4	111,0	122,5	123,6	107,6	156,2
C21	0,3	0,0	0,0	0,0	0,0	0,0	0,0	0,0	0,0	1,4	0,0	0,0	1,3	0,0	0,0	0,0	0,0	0,0	0,0
C22	3,2	1,9	0,0	1,9	0,0	0,0	0,0	0,0	0,0	0,0	0,0	5,9	5,3	8,8	14,4	20,4	20,6	12,0	8,7
C23	0,7	0,0	0,0	0,0	0,0	0,0	0,0	0,0	0,0	0,0	0,0	0,0	0,0	1,5	4,1	6,8	8,2	12,0	0,0
C24	1,2	0,0	0,0	0,0	0,0	0,0	0,0	1,1	0,0	1,4	0,0	3,0	1,3	0,0	4,1	17,0	4,1	0,0	0,0
C25	8,3	0,0	0,0	0,0	0,0	0,0	0,0	0,0	0,0	2,7	6,1	11,8	10,5	16,2	28,8	34,0	37,1	23,9	0,0
C26	0,4	0,0	0,0	0,0	0,0	0,0	0,0	0,0	0,0	0,0	1,5	0,0	0,0	0,0	2,1	3,4	4,1	6,0	8,7
C30-C39	84,2	0,0	0,0	0,0	0,0	1,3	0,0	1,1	1,2	5,4	28,8	71,0	134,2	261,8	406,8	408,4	432,5	448,3	191,0
C30	0,4	0,0	0,0	0,0	0,0	1,3	0,0	1,1	0,0	0,0	0,0	0,0	1,3	1,5	0,0	0,0	0,0	0,0	0,0
C31	0,6	0,0	0,0	0,0	0,0	0,0	0,0	0,0	0,0	0,0	0,0	0,0	1,3	1,5	0,0	10,2	4,1	0,0	0,0
C32	13,2	0,0	0,0	0,0	0,0	0,0	0,0	0,0	0,0	1,4	6,1	14,8	39,5	35,3	78,1	34,0	28,8	29,9	69,4
C33	0,0	0,0	0,0	0,0	0,0	0,0	0,0	0,0	0,0	0,0	0,0	0,0	0,0	0,0	0,0	0,0	0,0	0,0	0,0
C34	69,6	0,0	0,0	0,0	0,0	0,0	0,0	0,0	1,2	4,1	22,7	56,2	90,7	222,1	326,7	364,1	399,6	418,4	112,8
C37	0,1	0,0	0,0	0,0	0,0	0,0	0,0	0,0	0,0	0,0	0,0	0,0	0,0	1,5	0,0	0,0	0,0	0,0	0,0

WOJEWÓDZKI REJESTR NOWOTWORÓW W LUBLINIE

	Ogółem	00-04	05-09	10-14	15-19	20-24	25-29	30-34	35-39	40-44	45-49	50-54	55-59	60-64	65-69	70-74	75-79	80-84	85+...
C38	0,3	0,0	0,0	0,0	0,0	0,0	0,0	0,0	0,0	0,0	0,0	0,0	1,3	0,0	2,1	0,0	0,0	0,0	8,7
C39	0,0	0,0	0,0	0,0	0,0	0,0	0,0	0,0	0,0	0,0	0,0	0,0	0,0	0,0	0,0	0,0	0,0	0,0	0,0
C40-C50	67,3	0,0	0,0	3,8	3,3	0,0	4,8	3,3	16,8	14,9	44,0	38,5	96,0	114,7	209,6	289,3	440,8	514,0	668,4
C40	0,4	0,0	0,0	3,8	0,0	0,0	0,0	0,0	0,0	0,0	0,0	0,0	1,3	0,0	2,1	0,0	0,0	0,0	0,0
C41	0,3	0,0	0,0	0,0	0,0	0,0	0,0	0,0	0,0	0,0	0,0	0,0	0,0	0,0	2,1	0,0	0,0	12,0	0,0
C43	8,9	0,0	0,0	0,0	0,0	0,0	1,2	1,1	7,2	4,1	12,1	7,4	21,0	17,7	28,8	30,6	28,8	35,9	34,7
C44	53,0	0,0	0,0	0,0	1,6	0,0	1,2	2,2	6,0	9,5	28,8	25,2	63,1	86,8	152,1	241,6	399,6	460,3	633,6
C45	0,9	0,0	0,0	0,0	0,0	0,0	0,0	0,0	0,0	0,0	0,0	1,5	4,0	4,4	2,1	3,4	0,0	0,0	0,0
C46	0,0	0,0	0,0	0,0	0,0	0,0	0,0	0,0	0,0	0,0	0,0	0,0	0,0	0,0	0,0	0,0	0,0	0,0	0,0
C47	0,0	0,0	0,0	0,0	0,0	0,0	0,0	0,0	0,0	0,0	0,0	0,0	0,0	0,0	0,0	0,0	0,0	0,0	0,0
C48	0,3	0,0	0,0	0,0	0,0	0,0	0,0	0,0	0,0	0,0	1,5	0,0	0,0	0,0	2,1	3,4	0,0	0,0	0,0
C49	2,9	0,0	0,0	0,0	1,6	0,0	2,4	0,0	3,6	1,4	1,5	4,4	6,6	4,4	14,4	3,4	12,4	0,0	0,0
C50	0,7	0,0	0,0	0,0	0,0	0,0	0,0	0,0	0,0	0,0	0,0	0,0	0,0	1,5	6,2	6,8	0,0	6,0	0,0
C51-C68	132,7	3,9	0,0	0,0	11,4	13,3	11,9	16,6	14,4	13,5	27,3	60,7	155,2	307,4	593,8	789,5	815,6	830,9	590,2
C51	0,0	0,0	0,0	0,0	0,0	0,0	0,0	0,0	0,0	0,0	0,0	0,0	0,0	0,0	0,0	0,0	0,0	0,0	0,0
C52	0,0	0,0	0,0	0,0	0,0	0,0	0,0	0,0	0,0	0,0	0,0	0,0	0,0	0,0	0,0	0,0	0,0	0,0	0,0
C53	0,0	0,0	0,0	0,0	0,0	0,0	0,0	0,0	0,0	0,0	0,0	0,0	0,0	0,0	0,0	0,0	0,0	0,0	0,0
C54	0,0	0,0	0,0	0,0	0,0	0,0	0,0	0,0	0,0	0,0	0,0	0,0	0,0	0,0	0,0	0,0	0,0	0,0	0,0
C55	0,0	0,0	0,0	0,0	0,0	0,0	0,0	0,0	0,0	0,0	0,0	0,0	0,0	0,0	0,0	0,0	0,0	0,0	0,0
C56	0,0	0,0	0,0	0,0	0,0	0,0	0,0	0,0	0,0	0,0	0,0	0,0	0,0	0,0	0,0	0,0	0,0	0,0	0,0
C57	0,0	0,0	0,0	0,0	0,0	0,0	0,0	0,0	0,0	0,0	0,0	0,0	0,0	0,0	0,0	0,0	0,0	0,0	0,0
C58	0,0	0,0	0,0	0,0	0,0	0,0	0,0	0,0	0,0	0,0	0,0	0,0	0,0	0,0	0,0	0,0	0,0	0,0	0,0
C60	1,6	0,0	0,0	0,0	0,0	0,0	0,0	0,0	1,2	1,4	3,0	1,5	4,0	1,5	4,1	3,4	8,2	6,0	17,4
C61	77,5	0,0	0,0	0,0	0,0	0,0	0,0	0,0	0,0	0,0	3,0	20,7	76,3	192,7	402,7	558,1	490,2	484,2	347,2
C62	5,3	0,0	0,0	0,0	11,4	13,3	10,7	15,5	7,2	5,4	1,5	0,0	2,6	1,5	0,0	0,0	0,0	6,0	0,0
C63	0,3	1,9	0,0	0,0	0,0	0,0	0,0	0,0	0,0	0,0	0,0	0,0	0,0	0,0	0,0	0,0	8,2	0,0	0,0
C64	16,8	1,9	0,0	0,0	0,0	0,0	0,0	1,1	4,8	4,1	10,6	20,7	36,8	53,0	53,4	71,5	94,7	41,8	26,0
C65	1,1	0,0	0,0	0,0	0,0	0,0	0,0	0,0	0,0	0,0	0,0	1,5	1,3	5,9	2,1	0,0	12,4	6,0	0,0
C66	0,3	0,0	0,0	0,0	0,0	0,0	0,0	0,0	0,0	0,0	0,0	0,0	0,0	1,5	0,0	3,4	4,1	0,0	0,0
C67	29,8	0,0	0,0	0,0	0,0	0,0	1,2	0,0	1,2	2,7	9,1	16,3	34,2	51,5	131,5	153,1	197,7	286,9	199,6
C68	0,0	0,0	0,0	0,0	0,0	0,0	0,0	0,0	0,0	0,0	0,0	0,0	0,0	0,0	0,0	0,0	0,0	0,0	0,0
C69-C80	21,2	3,9	0,0	3,8	3,3	2,7	4,8	8,9	8,4	6,8	22,7	26,6	27,7	50,0	76,0	78,3	94,7	71,7	43,4
C69	0,8	0,0	0,0	0,0	0,0	0,0	1,2	0,0	0,0	0,0	0,0	1,5	1,3	1,5	6,2	0,0	0,0	0,0	8,7
C70	0,4	0,0	0,0	0,0	0,0	0,0	0,0	0,0	0,0	0,0	0,0	0,0	1,3	0,0	2,1	3,4	4,1	0,0	0,0
C71	8,2	3,9	0,0	3,8	1,6	2,7	1,2	7,7	2,4	4,1	12,1	16,3	9,2	14,7	24,7	30,6	24,7	12,0	0,0
C72	0,1	0,0	0,0	0,0	0,0	0,0	0,0	0,0	0,0	0,0	0,0	0,0	1,3	0,0	0,0	0,0	0,0	0,0	0,0
C73	2,1	0,0	0,0	0,0	1,6	0,0	2,4	0,0	4,8	1,4	1,5	3,0	4,0	4,4	8,2	0,0	0,0	6,0	0,0
C74	0,3	0,0	0,0	0,0	0,0	0,0	0,0	1,1	1,2	0,0	1,5	0,0	0,0	0,0	0,0	0,0	0,0	0,0	0,0
C75	0,1	0,0	0,0	0,0	0,0	0,0	0,0	0,0	0,0	0,0	0,0	0,0	0,0	0,0	0,0	0,0	4,1	0,0	0,0
C76	0,4	0,0	0,0	0,0	0,0	0,0	0,0	0,0	0,0	0,0	0,0	1,5	1,3	2,9	0,0	0,0	0,0	0,0	0,0

WOJEWÓDZKI REJESTR NOWOTWORÓW W LUBLINIE

	Ogółem	00-04	05-09	10-14	15-19	20-24	25-29	30-34	35-39	40-44	45-49	50-54	55-59	60-64	65-69	70-74	75-79	80-84	85+...
C77	0,7	0,0	0,0	0,0	0,0	0,0	0,0	0,0	0,0	0,0	1,5	0,0	0,0	1,5	4,1	3,4	4,1	6,0	0,0
C78	2,0	0,0	0,0	0,0	0,0	0,0	0,0	0,0	0,0	0,0	3,0	1,5	1,3	7,4	8,2	3,4	12,4	12,0	17,4
C79	2,2	0,0	0,0	0,0	0,0	0,0	0,0	0,0	0,0	0,0	0,0	0,0	2,6	2,9	8,2	23,8	20,6	17,9	0,0
C80	4,0	0,0	0,0	0,0	0,0	0,0	0,0	0,0	0,0	1,4	3,0	3,0	5,3	14,7	14,4	13,6	24,7	17,9	17,4
C81-C97	22,7	0,0	1,8	3,7	3,3	4,0	10,7	6,7	9,6	12,2	16,7	19,2	34,2	36,8	82,2	81,7	103,0	113,6	112,8
C81	2,4	0,0	0,0	1,9	3,3	2,7	5,9	1,1	2,4	2,7	0,0	1,5	7,9	1,5	0,0	0,0	0,0	0,0	17,4
C82	2,2	0,0	0,0	0,0	0,0	0,0	1,2	3,3	2,4	1,4	3,0	1,5	1,3	1,5	10,3	6,8	8,2	6,0	8,7
C83	6,6	0,0	0,0	1,9	0,0	0,0	1,2	1,1	1,2	6,8	6,1	5,9	7,9	10,3	18,5	40,8	33,0	23,9	52,1
C84	0,5	0,0	0,0	0,0	0,0	0,0	0,0	0,0	0,0	0,0	0,0	1,5	0,0	4,4	2,1	0,0	0,0	0,0	0,0
C85	1,3	0,0	0,0	0,0	0,0	0,0	1,2	0,0	0,0	0,0	3,0	0,0	4,0	2,9	2,1	6,8	0,0	12,0	0,0
C88	0,1	0,0	0,0	0,0	0,0	0,0	0,0	0,0	0,0	0,0	0,0	0,0	0,0	1,5	0,0	0,0	0,0	0,0	0,0
C90	3,3	0,0	0,0	0,0	0,0	0,0	0,0	0,0	1,2	0,0	0,0	4,4	2,6	4,4	24,7	10,2	24,7	23,9	0,0
C91	4,2	0,0	1,8	0,0	0,0	0,0	1,2	0,0	1,2	1,4	3,0	3,0	9,2	2,9	20,6	17,0	24,7	23,9	17,4
C92	1,8	0,0	0,0	0,0	0,0	1,3	0,0	1,1	1,2	0,0	1,5	1,5	1,3	5,9	2,1	0,0	12,4	23,9	8,7
C93	0,0	0,0	0,0	0,0	0,0	0,0	0,0	0,0	0,0	0,0	0,0	0,0	0,0	0,0	0,0	0,0	0,0	0,0	0,0
C94	0,1	0,0	0,0	0,0	0,0	0,0	0,0	0,0	0,0	0,0	0,0	0,0	0,0	1,5	0,0	0,0	0,0	0,0	0,0
C95	0,1	0,0	0,0	0,0	0,0	0,0	0,0	0,0	0,0	0,0	0,0	0,0	0,0	0,0	0,0	0,0	0,0	0,0	8,7
C96	0,1	0,0	0,0	0,0	0,0	0,0	0,0	0,0	0,0	0,0	0,0	0,0	0,0	0,0	2,1	0,0	0,0	0,0	0,0
C97	0,0	0,0	0,0	0,0	0,0	0,0	0,0	0,0	0,0	0,0	0,0	0,0	0,0	0,0	0,0	0,0	0,0	0,0	0,0
D00-D09	3,9	0,0	1,8	0,0	0,0	0,0	0,0	0,0	1,2	1,4	0,0	0,0	0,0	2,9	14,4	20,4	16,5	65,8	60,8
D00	0,0	0,0	0,0	0,0	0,0	0,0	0,0	0,0	0,0	0,0	0,0	0,0	0,0	0,0	0,0	0,0	0,0	0,0	0,0
D01	0,2	0,0	0,0	0,0	0,0	0,0	0,0	0,0	0,0	0,0	0,0	0,0	0,0	0,0	0,0	0,0	4,1	0,0	8,7
D02	0,2	0,0	0,0	0,0	0,0	0,0	0,0	0,0	0,0	0,0	0,0	0,0	0,0	1,5	0,0	0,0	4,1	0,0	0,0
D03	0,7	0,0	0,0	0,0	0,0	0,0	0,0	0,0	1,2	1,4	0,0	0,0	0,0	0,0	2,1	6,8	0,0	12,0	0,0
D04	2,4	0,0	1,8	0,0	0,0	0,0	0,0	0,0	0,0	0,0	0,0	0,0	0,0	1,5	8,2	13,6	8,2	47,8	43,4
D05	0,0	0,0	0,0	0,0	0,0	0,0	0,0	0,0	0,0	0,0	0,0	0,0	0,0	0,0	0,0	0,0	0,0	0,0	0,0
D06	0,0	0,0	0,0	0,0	0,0	0,0	0,0	0,0	0,0	0,0	0,0	0,0	0,0	0,0	0,0	0,0	0,0	0,0	0,0
D07	0,0	0,0	0,0	0,0	0,0	0,0	0,0	0,0	0,0	0,0	0,0	0,0	0,0	0,0	0,0	0,0	0,0	0,0	0,0
D09	0,4	0,0	0,0	0,0	0,0	0,0	0,0	0,0	0,0	0,0	0,0	0,0	0,0	0,0	4,1	0,0	0,0	6,0	8,7
Ogółem	450,6	9,6	3,5	13,1	21,2	21,2	33,3	40,9	58,8	83,7	192,4	327,0	658,9	1081,2	1847,2	2276,6	2520,9	2630,0	2239,4

Tabela 5B: Surowe współczynniki zachorowalności na nowotwory złośliwe wśród kobiet w województwie lubelskim w 2015 roku w przeliczeniu na 100 tys. kobiet, z podziałem na 5-letnie grupy wiekowe

Table 5B: Crude cancer incidence rates per 100 000 females, 5-year age groups, Lublin Region, 2015

	Ogółem	00-04	05-09	10-14	15-19	20-24	25-29	30-34	35-39	40-44	45-49	50-54	55-59	60-64	65-69	70-74	75-79	80-84	85+...
C00-C14	5,6	0,0	0,0	0,0	1,7	0,0	0,0	1,2	2,6	2,8	9,2	11,7	6,2	5,1	14,2	6,9	14,6	19,9	25,5
C00	1,3	0,0	0,0	0,0	0,0	0,0	0,0	0,0	0,0	0,0	0,0	1,5	0,0	1,3	1,6	2,3	2,4	8,5	19,1
C01	0,1	0,0	0,0	0,0	0,0	0,0	0,0	0,0	0,0	0,0	0,0	0,0	0,0	0,0	0,0	0,0	0,0	2,8	0,0
C02	0,5	0,0	0,0	0,0	0,0	0,0	0,0	0,0	0,0	0,0	1,5	0,0	2,5	0,0	0,0	2,3	0,0	0,0	3,2
C03	0,0	0,0	0,0	0,0	0,0	0,0	0,0	0,0	0,0	0,0	0,0	0,0	0,0	0,0	0,0	0,0	0,0	0,0	0,0
C04	0,3	0,0	0,0	0,0	0,0	0,0	0,0	0,0	0,0	0,0	1,5	1,5	1,2	0,0	0,0	0,0	0,0	0,0	0,0
C05	0,1	0,0	0,0	0,0	1,7	0,0	0,0	0,0	0,0	0,0	0,0	0,0	0,0	0,0	0,0	0,0	0,0	0,0	0,0
C06	0,3	0,0	0,0	0,0	0,0	0,0	0,0	0,0	0,0	0,0	0,0	0,0	0,0	2,6	0,0	0,0	0,0	0,0	3,2
C07	1,8	0,0	0,0	0,0	0,0	0,0	0,0	1,2	2,6	1,4	3,1	2,9	1,2	1,3	6,3	0,0	7,3	8,5	0,0
C08	0,2	0,0	0,0	0,0	0,0	0,0	0,0	0,0	0,0	0,0	0,0	1,5	0,0	0,0	0,0	2,3	0,0	0,0	0,0
C09	0,3	0,0	0,0	0,0	0,0	0,0	0,0	0,0	0,0	1,4	0,0	0,0	0,0	0,0	1,6	0,0	2,4	0,0	0,0
C10	0,4	0,0	0,0	0,0	0,0	0,0	0,0	0,0	0,0	0,0	1,5	1,5	0,0	0,0	3,2	0,0	0,0	0,0	0,0
C11	0,3	0,0	0,0	0,0	0,0	0,0	0,0	0,0	0,0	0,0	1,5	1,5	0,0	0,0	1,6	0,0	0,0	0,0	0,0
C12	0,0	0,0	0,0	0,0	0,0	0,0	0,0	0,0	0,0	0,0	0,0	0,0	0,0	0,0	0,0	0,0	0,0	0,0	0,0
C13	0,3	0,0	0,0	0,0	0,0	0,0	0,0	0,0	0,0	0,0	0,0	1,5	1,2	0,0	0,0	0,0	2,4	0,0	0,0
C14	0,0	0,0	0,0	0,0	0,0	0,0	0,0	0,0	0,0	0,0	0,0	0,0	0,0	0,0	0,0	0,0	0,0	0,0	0,0
C15-C26	68,7	0,0	0,0	0,0	0,0	0,0	1,3	4,8	2,6	25,2	26,2	61,3	93,0	121,3	176,8	260,8	257,1	284,4	236,0
C15	0,9	0,0	0,0	0,0	0,0	0,0	0,0	0,0	0,0	0,0	1,5	0,0	1,2	2,6	4,7	0,0	2,4	0,0	6,4
C16	8,4	0,0	0,0	0,0	0,0	0,0	0,0	2,4	0,0	4,2	1,5	8,8	8,7	11,5	20,5	36,9	41,2	25,6	31,9
C17	1,6	0,0	0,0	0,0	0,0	0,0	0,0	0,0	0,0	0,0	1,5	0,0	2,5	1,3	6,3	6,9	9,7	2,8	6,4
C18	25,7	0,0	0,0	0,0	0,0	0,0	0,0	1,2	1,3	11,2	7,7	26,3	31,0	43,4	63,1	99,3	82,5	139,4	82,9
C19	2,5	0,0	0,0	0,0	0,0	0,0	0,0	0,0	0,0	1,4	3,1	0,0	3,7	7,7	6,3	6,9	9,7	5,7	9,6
C20	13,5	0,0	0,0	0,0	0,0	0,0	0,0	0,0	0,0	7,0	4,6	10,2	24,8	21,7	33,1	55,4	48,5	51,2	44,6
C21	1,0	0,0	0,0	0,0	0,0	0,0	0,0	0,0	0,0	0,0	1,5	1,5	0,0	1,3	4,7	2,3	4,9	2,8	3,2
C22	1,7	0,0	0,0	0,0	0,0	0,0	1,3	0,0	0,0	0,0	0,0	1,5	2,5	7,7	0,0	6,9	4,9	8,5	3,2
C23	3,4	0,0	0,0	0,0	0,0	0,0	0,0	0,0	0,0	0,0	3,1	2,9	8,7	6,4	9,5	4,6	19,4	11,4	6,4
C24	1,5	0,0	0,0	0,0	0,0	0,0	0,0	0,0	0,0	0,0	0,0	1,5	0,0	2,6	1,6	11,5	7,3	5,7	6,4
C25	7,8	0,0	0,0	0,0	0,0	0,0	0,0	1,2	1,3	1,4	1,5	7,3	9,9	14,1	25,3	23,1	24,3	31,3	35,1
C26	0,6	0,0	0,0	0,0	0,0	0,0	0,0	0,0	0,0	0,0	0,0	1,5	0,0	1,3	1,6	6,9	2,4	0,0	0,0
C30-C39	28,3	0,0	0,0	0,0	0,0	1,4	0,0	1,2	3,8	2,8	13,9	17,5	57,1	86,8	123,1	76,2	60,6	65,4	38,3
C30	0,1	0,0	0,0	0,0	0,0	0,0	0,0	0,0	0,0	0,0	0,0	0,0	0,0	0,0	0,0	0,0	0,0	0,0	3,2
C31	0,4	0,0	0,0	0,0	0,0	0,0	0,0	0,0	0,0	0,0	0,0	0,0	1,2	0,0	1,6	0,0	0,0	0,0	6,4
C32	1,4	0,0	0,0	0,0	0,0	0,0	0,0	0,0	0,0	0,0	0,0	0,0	3,7	3,8	6,3	6,9	0,0	5,7	0,0
C33	0,2	0,0	0,0	0,0	0,0	0,0	0,0	0,0	0,0	0,0	0,0	1,5	0,0	0,0	1,6	0,0	0,0	0,0	0,0
C34	26,1	0,0	0,0	0,0	0,0	1,4	0,0	1,2	2,6	1,4	12,3	16,0	52,1	83,0	113,6	69,3	60,6	59,7	28,7
C37	0,3	0,0	0,0	0,0	0,0	0,0	0,0	0,0	1,3	1,4	1,5	0,0	0,0	0,0	0,0	0,0	0,0	0,0	0,0

WOJEWÓDZKI REJESTR NOWOTWORÓW W LUBLINIE

	Ogółem	00-04	05-09	10-14	15-19	20-24	25-29	30-34	35-39	40-44	45-49	50-54	55-59	60-64	65-69	70-74	75-79	80-84	85+...
C38	0,0	0,0	0,0	0,0	0,0	0,0	0,0	0,0	0,0	0,0	0,0	0,0	0,0	0,0	0,0	0,0	0,0	0,0	0,0
C39	0,0	0,0	0,0	0,0	0,0	0,0	0,0	0,0	0,0	0,0	0,0	0,0	0,0	0,0	0,0	0,0	0,0	0,0	0,0
C40-C50	154,8	4,0	1,8	0,0	6,8	4,2	7,6	27,4	61,3	88,1	158,7	167,8	220,8	301,4	340,9	371,6	482,6	489,1	573,9
C40	0,1	0,0	0,0	0,0	0,0	0,0	0,0	0,0	0,0	0,0	0,0	0,0	0,0	1,3	0,0	0,0	0,0	0,0	0,0
C41	0,5	0,0	0,0	0,0	3,4	0,0	0,0	0,0	0,0	0,0	0,0	0,0	0,0	1,3	1,6	0,0	2,4	0,0	0,0
C43	8,9	0,0	0,0	0,0	0,0	2,8	1,3	6,0	8,9	5,6	12,3	2,9	6,2	19,2	18,9	32,3	21,8	25,6	15,9
C44	56,1	0,0	0,0	0,0	1,7	1,4	0,0	3,6	6,4	9,8	18,5	30,6	42,2	70,2	118,4	163,9	254,6	281,5	417,7
C45	0,8	0,0	0,0	0,0	0,0	0,0	0,0	0,0	0,0	0,0	0,0	1,5	1,2	1,3	3,2	0,0	0,0	8,5	3,2
C46	0,0	0,0	0,0	0,0	0,0	0,0	0,0	0,0	0,0	0,0	0,0	0,0	0,0	0,0	0,0	0,0	0,0	0,0	0,0
C47	0,1	2,0	0,0	0,0	0,0	0,0	0,0	0,0	0,0	0,0	0,0	0,0	0,0	0,0	0,0	0,0	0,0	0,0	0,0
C48	0,2	2,0	0,0	0,0	0,0	0,0	0,0	0,0	0,0	0,0	0,0	1,5	0,0	0,0	0,0	0,0	0,0	0,0	0,0
C49	2,4	0,0	1,8	0,0	1,7	0,0	1,3	1,2	0,0	1,4	1,5	1,5	5,0	1,3	7,9	2,3	9,7	5,7	9,6
C50	85,7	0,0	0,0	0,0	0,0	0,0	5,1	16,7	46,0	71,3	126,3	129,8	166,2	206,9	191,0	173,1	194,0	167,8	127,5
C51-C68	83,7	4,0	1,8	0,0	1,7	4,2	8,9	15,5	29,4	51,8	57,0	110,9	150,1	187,7	221,0	251,6	257,1	164,9	140,3
C51	3,2	0,0	0,0	0,0	0,0	0,0	0,0	0,0	0,0	0,0	1,5	0,0	5,0	3,8	3,2	11,5	17,0	19,9	19,1
C52	0,5	0,0	0,0	0,0	0,0	0,0	0,0	0,0	0,0	0,0	0,0	0,0	1,2	0,0	1,6	2,3	0,0	2,8	3,2
C53	13,0	0,0	0,0	0,0	0,0	0,0	1,3	11,9	16,6	21,0	13,9	17,5	26,0	20,4	30,0	20,8	21,8	22,8	3,2
C54	32,6	0,0	0,0	0,0	0,0	1,4	1,3	0,0	2,6	11,2	13,9	51,1	71,9	92,0	91,5	101,6	92,2	48,3	54,2
C55	0,0	0,0	0,0	0,0	0,0	0,0	0,0	0,0	0,0	0,0	0,0	0,0	0,0	0,0	0,0	0,0	0,0	0,0	0,0
C56	17,1	0,0	0,0	0,0	1,7	2,8	6,4	2,4	7,7	11,2	17,0	24,8	24,8	43,4	36,3	36,9	50,9	37,0	31,9
C57	0,5	0,0	0,0	0,0	0,0	0,0	0,0	0,0	0,0	1,4	0,0	0,0	1,2	0,0	1,6	0,0	2,4	0,0	6,4
C58	0,1	0,0	0,0	0,0	0,0	0,0	0,0	1,2	0,0	0,0	0,0	0,0	0,0	0,0	0,0	0,0	0,0	0,0	0,0
C60	0,0	0,0	0,0	0,0	0,0	0,0	0,0	0,0	0,0	0,0	0,0	0,0	0,0	0,0	0,0	0,0	0,0	0,0	0,0
C61	0,0	0,0	0,0	0,0	0,0	0,0	0,0	0,0	0,0	0,0	0,0	0,0	0,0	0,0	0,0	0,0	0,0	0,0	0,0
C62	0,0	0,0	0,0	0,0	0,0	0,0	0,0	0,0	0,0	0,0	0,0	0,0	0,0	0,0	0,0	0,0	0,0	0,0	0,0
C63	0,0	0,0	0,0	0,0	0,0	0,0	0,0	0,0	0,0	0,0	0,0	0,0	0,0	0,0	0,0	0,0	0,0	0,0	0,0
C64	10,3	4,0	1,8	0,0	0,0	0,0	0,0	0,0	2,6	4,2	9,2	10,2	11,2	15,3	30,0	57,7	48,5	14,2	9,6
C65	0,5	0,0	0,0	0,0	0,0	0,0	0,0	0,0	0,0	0,0	1,5	1,5	0,0	1,3	3,2	0,0	0,0	2,8	0,0
C66	0,5	0,0	0,0	0,0	0,0	0,0	0,0	0,0	0,0	0,0	0,0	1,5	0,0	0,0	3,2	4,6	0,0	0,0	0,0
C67	5,5	0,0	0,0	0,0	0,0	0,0	0,0	0,0	0,0	2,8	0,0	4,4	8,7	11,5	20,5	16,2	24,3	17,1	12,8
C68	0,0	0,0	0,0	0,0	0,0	0,0	0,0	0,0	0,0	0,0	0,0	0,0	0,0	0,0	0,0	0,0	0,0	0,0	0,0
C69-C80	23,7	8,1	1,8	2,0	1,7	4,2	17,8	14,3	19,2	9,8	16,9	30,6	28,5	34,5	64,7	55,4	65,5	39,8	51,0
C69	0,8	2,0	0,0	0,0	0,0	0,0	0,0	0,0	1,3	0,0	0,0	0,0	1,2	0,0	1,6	2,3	4,9	5,7	0,0
C70	0,3	0,0	0,0	0,0	0,0	0,0	0,0	0,0	0,0	0,0	1,5	0,0	0,0	1,3	0,0	2,3	0,0	0,0	0,0
C71	6,6	6,0	1,8	0,0	1,7	1,4	2,5	3,6	6,4	4,2	4,6	10,2	8,7	7,7	18,9	11,5	26,7	2,8	6,4
C72	0,3	0,0	0,0	0,0	0,0	0,0	1,3	0,0	0,0	0,0	0,0	0,0	0,0	0,0	0,0	2,3	0,0	2,8	0,0
C73	8,6	0,0	0,0	0,0	0,0	2,8	14,0	10,7	10,2	4,2	9,2	13,1	12,4	11,5	26,8	11,5	12,1	0,0	3,2
C74	0,2	0,0	0,0	2,0	0,0	0,0	0,0	0,0	0,0	0,0	0,0	0,0	0,0	1,3	0,0	0,0	0,0	0,0	0,0
C75	0,0	0,0	0,0	0,0	0,0	0,0	0,0	0,0	0,0	0,0	0,0	0,0	0,0	0,0	0,0	0,0	0,0	0,0	0,0
C76	1,1	0,0	0,0	0,0	0,0	0,0	0,0	0,0	0,0	0,0	0,0	0,0	2,5	3,8	1,6	4,6	0,0	5,7	6,4

WOJEWÓDZKI REJESTR NOWOTWORÓW W LUBLINIE

	Ogółem	00-04	05-09	10-14	15-19	20-24	25-29	30-34	35-39	40-44	45-49	50-54	55-59	60-64	65-69	70-74	75-79	80-84	85+...
C77	0,2	0,0	0,0	0,0	0,0	0,0	0,0	0,0	0,0	0,0	0,0	0,0	0,0	0,0	1,6	0,0	2,4	0,0	0,0
C78	2,3	0,0	0,0	0,0	0,0	0,0	0,0	0,0	0,0	0,0	1,5	1,5	0,0	3,8	4,7	6,9	12,1	11,4	15,9
C79	1,5	0,0	0,0	0,0	0,0	0,0	0,0	0,0	1,3	0,0	0,0	4,4	1,2	2,6	3,2	4,6	4,9	8,5	3,2
C80	1,9	0,0	0,0	0,0	0,0	0,0	0,0	0,0	0,0	1,4	0,0	1,5	2,5	2,6	6,3	9,2	2,4	2,8	15,9
C81-C97	19,9	4,0	5,5	4,0	6,8	5,6	7,6	10,7	3,8	8,4	9,2	11,7	31,0	39,6	39,5	60,0	67,9	59,7	35,1
C81	2,0	0,0	0,0	2,0	0,0	4,2	6,4	6,0	1,3	1,4	0,0	1,5	2,5	1,3	1,6	2,3	0,0	0,0	0,0
C82	1,5	0,0	0,0	0,0	0,0	0,0	0,0	0,0	0,0	2,8	1,5	0,0	2,5	6,4	0,0	6,9	2,4	5,7	3,2
C83	6,2	0,0	1,8	0,0	1,7	1,4	0,0	2,4	1,3	1,4	0,0	1,5	9,9	14,1	11,1	25,4	29,1	17,1	15,9
C84	1,0	0,0	1,8	0,0	0,0	0,0	0,0	1,2	0,0	0,0	0,0	0,0	2,5	3,8	1,6	2,3	4,9	0,0	0,0
C85	1,4	0,0	0,0	0,0	0,0	0,0	0,0	1,2	0,0	1,4	0,0	1,5	2,5	2,6	4,7	0,0	2,4	8,5	3,2
C88	0,1	0,0	0,0	0,0	0,0	0,0	0,0	0,0	0,0	0,0	0,0	0,0	0,0	0,0	1,6	0,0	0,0	0,0	0,0
C90	3,6	0,0	0,0	0,0	0,0	0,0	0,0	0,0	0,0	0,0	4,6	4,4	5,0	7,7	14,2	4,6	17,0	11,4	6,4
C91	2,8	4,0	1,8	2,0	5,1	0,0	0,0	0,0	1,3	0,0	1,5	1,5	5,0	1,3	4,7	9,2	9,7	11,4	3,2
C92	1,3	0,0	0,0	0,0	0,0	0,0	1,3	0,0	0,0	0,0	1,5	1,5	1,2	2,6	0,0	9,2	2,4	5,7	3,2
C93	0,1	0,0	0,0	0,0	0,0	0,0	0,0	0,0	0,0	1,4	0,0	0,0	0,0	0,0	0,0	0,0	0,0	0,0	0,0
C94	0,0	0,0	0,0	0,0	0,0	0,0	0,0	0,0	0,0	0,0	0,0	0,0	0,0	0,0	0,0	0,0	0,0	0,0	0,0
C95	0,0	0,0	0,0	0,0	0,0	0,0	0,0	0,0	0,0	0,0	0,0	0,0	0,0	0,0	0,0	0,0	0,0	0,0	0,0
C96	0,0	0,0	0,0	0,0	0,0	0,0	0,0	0,0	0,0	0,0	0,0	0,0	0,0	0,0	0,0	0,0	0,0	0,0	0,0
C97	0,0	0,0	0,0	0,0	0,0	0,0	0,0	0,0	0,0	0,0	0,0	0,0	0,0	0,0	0,0	0,0	0,0	0,0	0,0
D00-D09	14,0	0,0	0,0	0,0	0,0	0,0	6,4	11,9	20,4	16,8	18,5	21,9	13,6	23,0	31,6	18,5	26,7	22,8	25,5
D00	0,0	0,0	0,0	0,0	0,0	0,0	0,0	0,0	0,0	0,0	0,0	0,0	0,0	0,0	0,0	0,0	0,0	0,0	0,0
D01	0,3	0,0	0,0	0,0	0,0	0,0	0,0	0,0	0,0	0,0	0,0	0,0	0,0	1,3	3,2	0,0	0,0	0,0	0,0
D02	0,1	0,0	0,0	0,0	0,0	0,0	0,0	0,0	0,0	0,0	0,0	0,0	0,0	0,0	1,6	0,0	0,0	0,0	0,0
D03	1,5	0,0	0,0	0,0	0,0	0,0	0,0	1,2	3,8	1,4	1,5	1,5	0,0	1,3	6,3	2,3	4,9	0,0	3,2
D04	2,6	0,0	0,0	0,0	0,0	0,0	0,0	0,0	0,0	0,0	0,0	1,5	0,0	1,3	4,7	9,2	12,1	22,8	22,3
D05	4,9	0,0	0,0	0,0	0,0	0,0	0,0	0,0	5,1	1,4	4,6	16,0	7,4	17,9	14,2	6,9	7,3	0,0	0,0
D06	4,3	0,0	0,0	0,0	0,0	0,0	6,4	10,7	11,5	14,0	9,2	1,5	6,2	0,0	1,6	0,0	2,4	0,0	0,0
D07	0,4	0,0	0,0	0,0	0,0	0,0	0,0	0,0	0,0	0,0	3,1	1,5	0,0	1,3	0,0	0,0	0,0	0,0	0,0
D09	0,0	0,0	0,0	0,0	0,0	0,0	0,0	0,0	0,0	0,0	0,0	0,0	0,0	0,0	0,0	0,0	0,0	0,0	0,0
Ogółem	398,8	20,1	11,1	6,0	18,7	19,4	49,5	87,1	143,0	205,6	309,7	433,2	600,2	799,5	1011,7	1101,0	1231,9	1146,1	1125,5

Tabela 6A: Liczba zachorowań na nowotwory złośliwe wśród mężczyzn w poszczególnych powiatach województwa lubelskiego w 2015 roku z podziałem na 5 letnie grupy wiekowe*

Table 6A: New cancer cases registered in particular districts of Lublin Region, 5 year age groups, males, 2015

Powiat	Kod	Ogółem	00-04	05-09	10-14	15-19	20-24	25-29	30-34	35-39	40-44	45-49	50-54	55-59	60-64	65-69	70-74	75-79	80-84	85+
białski	0601	256	0	0	0	0	4	0	1	2	1	13	11	36	39	44	35	32	27	11
biłgorajski	0602	232	0	0	1	0	1	0	2	2	4	10	11	28	32	43	35	28	27	8
chełmski	0603	141	0	0	0	0	1	0	1	2	2	5	12	15	27	28	20	7	14	7
hrubieszowski	0604	172	0	0	0	0	0	3	5	0	2	3	14	23	24	32	19	24	17	6
janowski	0605	70	1	0	0	0	0	0	1	1	2	5	10	5	12	13	6	5	7	2
krasnostawski	0606	167	0	0	1	1	1	2	2	1	2	5	8	23	23	28	22	21	18	9
kraśnicki	0607	223	1	1	0	1	0	5	0	1	4	7	11	14	32	38	36	26	28	18
lubartowski	0608	191	0	0	0	0	0	0	1	0	6	6	16	20	30	51	17	19	16	9
lubelski	0609	243	0	0	0	0	3	1	1	3	3	11	15	27	42	37	33	40	21	6
łęczyński	0610	99	0	0	1	0	0	1	0	1	2	3	5	12	29	18	9	14	2	2
łukowski	0611	188	1	0	1	0	0	1	1	4	2	2	13	24	30	37	25	15	21	11
opolski	0612	129	0	0	1	2	0	0	1	1	3	5	8	20	18	31	15	11	9	4
parczewski	0613	78	0	0	0	1	0	1	1	1	2	3	2	9	13	14	10	12	8	1
puławski	0614	315	0	0	0	2	0	1	0	4	10	7	16	27	39	55	51	58	28	17
radzyński	0615	102	0	0	0	2	1	0	0	0	1	3	4	15	16	20	17	12	5	6
rycki	0616	142	1	0	0	0	1	1	0	1	1	1	6	20	23	30	25	17	10	5
świdnicki	0617	166	1	1	0	2	0	1	1	0	3	2	7	18	31	29	27	24	12	7
tomaszowski	0618	211	0	0	0	0	1	2	3	1	2	7	10	19	39	32	38	30	16	11
włodawski	0619	73	0	0	0	0	0	1	1	0	4	3	4	5	6	17	14	8	6	4
zamojski	0620	281	0	1	0	1	0	1	3	5	1	8	9	39	37	55	43	29	37	12
m.Biała Podlaska	0661	154	0	0	0	0	1	1	0	1	0	3	3	10	34	42	14	24	11	10
m.Chełm	0662	165	0	0	0	0	0	0	1	1	5	1	5	20	28	37	18	21	18	10
m.Lublin	0663	759	0	0	1	2	4	4	9	12	8	19	33	79	111	143	135	93	63	43
m.Zamość	0664	197	0	0	0	0	1	0	1	3	0	5	12	27	35	25	28	32	20	8
Razem		4754	5	3	6	14	19	26	36	47	70	137	245	535	750	899	692	602	441	227

* - dane z wyłączeniem zarejestrowanych na platformie KRN nowotworów o niepewnym i nieznanym charakterze

Tabela 6B: Liczba zachorowań na nowotwory złośliwe wśród kobiet w poszczególnych powiatach województwa lubelskiego w 2015 roku z podziałem na 5-letnie grupy wiekowe*

Table 6B: New cancer cases registered in particular districts of Lublin Region, 5 year age groups, females, 2015

Powiat	Kod	Ogółem	00-04	05-09	10-14	15-19	20-24	25-29	30-34	35-39	40-44	45-49	50-54	55-59	60-64	65-69	70-74	75-79	80-84	85+
bialski	0601	234	0	0	0	0	1	0	3	3	12	12	17	23	33	28	31	29	22	20
biłgorajski	0602	200	1	1	0	1	1	3	4	2	4	10	13	20	29	36	13	26	22	14
chełmski	0603	149	2	0	0	0	1	2	2	4	3	8	10	18	17	23	14	12	21	12
hrubieszowski	0604	141	0	0	0	1	0	2	1	2	2	6	10	13	22	23	11	20	14	14
janowski	0605	70	0	0	0	0	0	1	2	2	0	2	5	11	9	12	9	11	2	4
krasnostawski	0606	157	0	0	0	0	0	2	3	7	2	11	4	21	25	18	14	22	14	14
kraśnicki	0607	180	0	0	0	1	1	1	5	4	4	10	13	19	18	23	21	27	21	12
lubartowski	0608	186	0	0	0	0	0	1	3	1	7	10	12	20	24	31	15	28	21	13
lubelski	0609	232	3	0	0	1	1	2	5	5	10	19	16	31	28	23	29	23	21	15
łęczyński	0610	91	0	0	0	0	0	4	2	4	3	8	12	9	19	9	6	6	5	4
łukowski	0611	177	0	2	1	2	2	7	3	4	8	6	7	18	25	32	21	17	10	12
opolski	0612	110	0	0	0	1	2	1	1	4	3	3	10	10	14	13	13	8	17	10
parczewski	0613	77	0	0	0	1	0	1	2	1	3	4	7	7	11	12	9	12	6	1
puławski	0614	256	2	0	0	1	1	2	7	4	8	15	16	24	38	40	33	32	12	21
radzyński	0615	113	0	0	0	0	0	1	2	2	1	6	13	21	9	16	10	9	15	8
rycki	0616	102	0	0	0	0	1	1	2	2	4	3	3	21	14	11	13	13	5	9
świdnicki	0617	154	2	0	0	0	2	0	2	6	5	5	11	19	25	18	25	15	10	9
tomaszowski	0618	210	0	0	0	0	0	3	5	8	10	8	9	33	32	22	24	27	14	15
włodawski	0619	59	0	0	1	0	0	0	1	1	0	4	5	10	10	9	5	8	5	0
zamojski	0620	249	0	0	0	2	2	2	5	4	6	11	27	16	28	24	26	30	40	26
m.Biała Podlaska	0661	131	0	1	0	0	0	0	6	2	4	5	8	11	29	21	13	15	8	8
m.Chełm	0662	162	0	0	0	0	0	1	2	3	8	8	16	13	24	24	23	22	7	11
m.Lublin	0663	837	1	1	2	0	3	3	14	24	33	35	44	90	139	138	98	75	75	62
m.Zamość	0664	171	0	0	0	0	0	0	1	6	4	11	14	26	22	24	14	22	20	7
Razem		4448	11	5	4	11	18	40	83	105	144	220	302	504	644	630	490	509	407	321

* - dane z wyłączeniem zarejestrowanych na platformie KRN nowotworów o niepewnym i nieznanym charakterze

Tabela 7: Surowe i standaryzowane współczynniki zachorowalności na nowotwory złośliwe w powiatach województwa lubelskiego w 2015r.

Table 7: Crude and standardized incidence rates for cancer in districts of Lublin Region in 2015

Nazwa powiatu	Kod powiatu	Mężczyźni Wsp.surowy	Kobiety Wsp.surowy	Mężczyźni Wsp.stand.	Kobiety Wsp.stand.
POWIAT BIALSKI	0601	456,3	412,8	284,7	223,0
POWIAT BIŁGORAJSKI	0602	458,7	384,1	279,9	207,7
POWIAT CHEŁMSKI	0603	360,4	370,2	232,5	206,6
POWIAT HRUBIESZOWSKI	0604	532,1	419,4	294,3	200,0
POWIAT JANOWSKI	0605	301,6	295,5	194,6	159,2
POWIAT KRASNOSTAWSKI	0606	524,9	467,2	285,0	224,5
POWIAT KRAŚNICKI	0607	469,3	359,6	270,8	180,1
POWIAT LUBARTOWSKI	0608	436,6	406,5	271,2	208,0
POWIAT LUBELSKI	0609	328,4	300,6	212,3	182,9
POWIAT ŁĘCZYŃSKI	0610	351,5	311,2	249,7	201,1
POWIAT ŁUKOWSKI	0611	347,9	324,4	226,9	201,5
POWIAT OPOLSKI	0612	432,9	353,0	265,2	181,6
POWIAT PARCZEWSKI	0613	442,2	428,1	263,9	241,3
POWIAT PUŁAWSKI	0614	569,5	427,4	300,0	221,8
POWIAT RADZYŃSKI	0615	338,9	374,3	218,8	200,4
POWIAT RYCKI	0616	495,6	354,9	296,2	180,6
POWIAT ŚWIDNICKI	0617	475,9	407,8	273,6	220,8
POWIAT TOMASZOWSKI	0618	499,8	482,9	292,9	256,1
POWIAT WŁODAWSKI	0619	376,2	296,8	235,0	165,0
POWIAT ZAMOJSKI	0620	526,6	452,4	302,3	224,3
POWIAT M. BIAŁA PODLASKA	0661	558,8	438,8	349,0	237,9
POWIAT M. CHEŁM	0662	545,4	476,2	293,0	238,8
POWIAT M. LUBLIN	0663	483,5	455,5	271,4	227,0
POWIAT M. ZAMOŚĆ	0664	644,3	499,8	362,6	247,7
WOJEWÓDZTWO LUBELSKIE	06	450,7	398,8	270,0	209,5

Tabela 8A: Liczba zgonów na nowotwory złośliwe u mężczyzn w województwie lubelskim w 2015r., z podziałem na 5-letnie grupy wiekowe

Table 8A: Deaths from malignant neoplasm in Lublin Region, 5 year age groups, males, 2015

ICD 10	00-04	05-09	10-14	15-19	20-24	25-29	30-34	35-39	40-44	45-49	50-54	55-59	60-64	65-69	70-74	75-79	80-84	85+	Razem
C00	0	0	0	0	0	0	0	0	0	0	0	0	0	0	0	2	1	8	11
C01	0	0	0	0	0	0	0	0	0	1	2	1	1	1	2	1	0	0	9
C02	0	0	0	0	0	0	0	0	0	0	2	4	2	2	1	0	2	0	13
C03	0	0	0	0	0	0	0	0	0	0	0	0	0	0	0	0	0	0	0
C04	0	0	0	0	0	0	0	0	0	0	1	5	5	3	0	0	1	0	15
C05	0	0	0	0	0	0	0	0	0	1	0	2	2	0	0	0	0	0	5
C06	0	0	0	0	0	0	0	0	0	0	0	2	0	1	0	0	1	0	4
C07	0	0	0	0	0	0	0	0	0	0	0	1	4	1	0	1	1	0	8
C08	0	0	0	0	0	0	0	0	0	0	0	0	0	0	0	0	0	0	0
C09	0	0	0	0	0	0	0	0	0	0	1	0	1	1	0	0	0	0	3
C10	0	0	0	0	0	0	0	0	0	1	3	6	3	5	1	2	0	2	23
C11	0	0	0	0	0	0	0	1	0	0	0	0	3	3	0	0	1	1	9
C12	0	0	0	0	0	0	0	0	0	0	0	0	0	0	0	0	0	0	0
C13	0	0	0	0	0	0	0	0	0	4	5	5	10	4	1	2	0	1	32
C14	0	0	0	0	0	0	0	0	0	0	1	5	2	3	1	1	0	1	14
C15	0	0	0	0	0	0	0	0	2	1	2	10	19	11	8	7	6	0	66
C16	0	0	0	0	0	0	0	0	2	6	7	13	23	27	28	25	11	14	156
C17	0	0	0	0	0	0	0	0	0	0	1	1	2	2	1	2	0	0	9
C18	0	0	0	0	0	0	1	1	2	3	5	9	29	28	25	42	35	22	202
C19	0	0	0	0	0	0	0	0	0	0	2	2	0	7	2	1	2	5	21
C20	0	0	0	0	0	0	0	0	0	4	3	17	19	15	24	23	17	9	131
C21	0	0	0	0	0	0	0	0	0	0	0	0	1	0	0	0	0	0	1
C22	0	0	0	0	0	0	1	0	2	2	2	6	11	8	9	5	4	1	51
C23	0	0	0	0	0	0	0	0	0	0	0	1	0	1	1	2	1	2	8
C24	0	1	0	0	0	0	0	0	0	1	1	4	2	3	6	3	2	0	23
C25	0	0	0	0	0	0	1	0	2	4	9	18	14	17	16	19	9	4	113
C26	0	0	0	0	0	0	0	0	1	0	0	2	1	5	2	1	2	2	16
C30	0	0	0	0	0	0	0	0	0	0	0	0	0	0	0	0	1	0	1
C31	0	0	0	0	0	0	0	0	0	0	1	0	1	1	0	0	0	1	4
C32	0	0	0	0	0	0	0	1	0	3	3	8	13	16	6	6	9	9	74

WOJEWÓDZKI REJESTR NOWOTWORÓW W LUBLINIE

ICD 10	00-04	05-09	10-14	15-19	20-24	25-29	30-34	35-39	40-44	45-49	50-54	55-59	60-64	65-69	70-74	75-79	80-84	85+	Razem
C33	0	0	0	0	0	0	0	0	0	0	0	0	1	1	0	0	0	0	2
C34	0	0	0	0	0	0	1	0	3	5	41	87	170	174	132	125	96	29	863
C37	0	0	0	0	1	0	0	0	0	0	0	0	0	0	0	0	1	0	2
C38	0	0	0	0	0	0	0	0	0	0	0	1	0	2	2	1	0	0	6
C39	0	0	0	0	0	0	0	0	0	0	1	0	0	0	0	1	0	0	2
C40	0	0	0	0	0	0	0	0	0	0	0	0	1	2	0	2	0	0	5
C41	0	0	0	0	0	0	0	0	1	0	0	1	0	0	0	0	2	0	4
C43	0	0	0	0	0	0	0	2	1	2	2	2	4	2	4	2	2	4	27
C44	0	0	0	0	0	0	0	0	0	0	1	1	1	1	1	9	5	20	39
C45	0	0	0	0	0	0	0	0	1	1	0	1	2	0	0	1	0	0	6
C46	0	0	0	0	0	0	0	0	0	0	0	0	0	0	0	1	0	1	2
C47	0	0	0	0	0	0	0	0	0	0	0	0	0	0	0	0	0	0	0
C48	0	0	0	0	0	0	0	0	0	0	0	2	0	0	1	1	0	0	4
C49	1	0	0	0	0	0	1	0	0	1	0	1	1	2	2	0	1	1	11
C50	0	0	0	0	0	0	0	0	0	0	0	1	0	1	1	2	1	0	6
C51	0	0	0	0	0	0	0	0	0	0	0	0	0	0	0	0	0	0	0
C52	0	0	0	0	0	0	0	0	0	0	0	0	0	0	0	0	0	0	0
C53	0	0	0	0	0	0	0	0	0	0	0	0	0	0	0	0	0	0	0
C54	0	0	0	0	0	0	0	0	0	0	0	0	0	0	0	0	0	0	0
C55	0	0	0	0	0	0	0	0	0	0	0	0	0	0	0	0	0	0	0
C56	0	0	0	0	0	0	0	0	0	0	0	0	0	0	0	0	0	0	0
C57	0	0	0	0	0	0	0	0	0	0	0	0	0	0	0	0	0	0	0
C58	0	0	0	0	0	0	0	0	0	0	0	0	0	0	0	0	0	0	0
C60	0	0	0	0	0	0	0	0	0	1	0	0	0	0	0	2	1	1	5
C61	0	0	0	0	0	0	0	0	1	0	0	3	16	34	34	43	61	66	258
C62	0	0	0	1	1	1	1	2	0	0	0	2	2	0	0	0	1	0	11
C63	0	0	0	0	0	0	0	0	0	0	0	0	0	0	0	0	1	0	1
C64	0	0	0	0	0	0	0	0	2	0	6	8	22	22	10	12	7	9	98
C65	0	0	0	0	0	0	0	0	0	0	0	0	0	0	0	1	0	0	1
C66	0	0	0	0	0	0	0	0	0	0	0	0	1	0	1	1	0	0	3
C67	0	0	0	0	0	0	0	0	0	2	2	9	19	28	22	21	32	24	159
C68	0	0	0	0	0	0	0	0	0	0	0	0	0	0	0	0	0	0	0
C69	0	0	0	0	0	0	0	0	1	0	1	1	0	1	0	0	0	0	4
C70	0	0	0	0	0	0	0	0	0	0	0	0	0	0	0	0	0	0	0

WOJEWÓDZKI REJESTR NOWOTWORÓW W LUBLINIE

ICD 10	00-04	05-09	10-14	15-19	20-24	25-29	30-34	35-39	40-44	45-49	50-54	55-59	60-64	65-69	70-74	75-79	80-84	85+	Razem
C71	0	3	1	1	0	1	1	1	4	2	13	18	14	17	6	14	10	3	109
C72	0	0	0	0	0	0	0	0	0	0	0	0	0	0	0	0	0	0	0
C73	0	0	0	0	0	0	0	0	0	0	0	0	1	1	1	0	1	1	5
C74	0	0	0	0	0	0	0	0	0	0	0	0	0	0	0	1	0	0	1
C75	0	0	0	0	0	0	0	0	0	1	0	0	0	0	0	0	0	1	2
C76	0	0	0	0	0	0	0	0	0	1	0	5	2	7	4	6	2	5	32
C77	0	0	0	0	0	0	0	0	0	0	0	0	0	0	0	0	0	0	0
C78	0	0	0	0	0	0	0	0	0	0	0	0	0	0	0	0	0	0	0
C79	0	0	0	0	0	0	0	0	0	0	0	0	0	0	0	0	0	0	0
C80	0	0	0	0	0	0	0	0	0	0	1	10	23	21	16	16	13	9	109
C81	0	0	0	0	0	1	1	1	0	0	1	1	0	0	1	1	0	0	7
C82	0	0	0	0	0	0	0	0	0	1	1	0	1	0	0	0	0	0	3
C83	0	0	0	0	0	1	1	1	0	0	0	2	2	2	3	0	1	3	16
C84	0	0	0	0	0	0	0	0	0	0	0	0	3	0	0	1	1	0	5
C85	0	0	0	0	0	0	0	0	0	1	2	3	2	3	4	4	2	1	22
C88	0	0	0	0	0	0	0	0	0	0	0	0	0	0	0	1	0	1	2
C90	0	0	0	0	0	0	0	0	1	5	2	2	2	8	4	8	7	1	40
C91	0	0	0	0	0	0	2	0	0	0	2	1	3	6	5	8	9	5	41
C92	0	0	0	0	2	1	0	1	0	0	2	5	6	5	4	6	10	2	44
C93	0	0	0	0	0	0	0	0	0	0	0	0	1	0	0	0	0	0	1
C94	0	0	0	0	0	0	0	0	0	0	0	0	0	0	0	0	0	0	0
C95	0	0	0	0	0	0	0	0	0	0	0	0	0	0	1	0	3	1	5
C96	0	0	0	0	0	0	0	0	0	0	0	0	0	0	1	0	0	1	2
C97	0	0	0	0	0	0	0	0	0	0	0	0	0	0	0	0	0	0	0
D00	0	0	0	0	0	0	0	0	0	0	0	0	0	0	0	0	0	0	0
D01	0	0	0	0	0	0	0	0	0	0	0	0	0	0	0	0	0	0	0
D02	0	0	0	0	0	0	0	0	0	0	0	0	0	0	0	0	0	0	0
D03	0	0	0	0	0	0	0	0	0	0	0	0	0	0	0	0	0	0	0
D04	0	0	0	0	0	0	0	0	0	0	0	0	0	0	0	0	0	0	0
D05	0	0	0	0	0	0	0	0	0	0	0	0	0	0	0	0	0	0	0
D06	0	0	0	0	0	0	0	0	0	0	0	0	0	0	0	0	0	0	0
D07	0	0	0	0	0	0	0	0	0	0	0	0	0	0	0	0	0	0	0
D09	0	0	0	0	0	0	0	0	0	0	0	0	0	0	0	0	0	0	0
Ogółem	1	4	1	2	4	5	11	11	26	54	129	289	468	505	394	436	376	271	2987

Tabela 8B: Liczba zgonów na nowotwory złośliwe wśród kobiet w województwie lubelskim w 2015r., z podziałem na 5-letnie grupy wiekowe

Table 8B: Deaths from malignant neoplasm in Lublin Region, 5 year age groups, females, 2015

ICD 10	00-04	05-09	10-14	15-19	20-24	25-29	30-34	35-39	40-44	45-49	50-54	55-59	60-64	65-69	70-74	75-79	80-84	85+	Razem
C00	0	0	0	0	0	0	0	0	0	0	0	0	0	0	0	0	3	3	6
C01	0	0	0	0	0	0	0	0	0	0	0	0	0	0	0	0	0	1	1
C02	0	0	0	0	0	0	0	0	0	0	0	2	1	1	0	0	1	0	5
C03	0	0	0	0	0	0	0	0	0	0	0	0	0	0	0	0	0	0	0
C04	0	0	0	0	0	0	0	0	0	1	0	0	2	0	0	0	0	0	3
C05	0	0	0	0	0	0	0	0	0	0	0	1	0	0	0	0	0	0	1
C06	0	0	0	0	0	0	0	0	0	1	0	1	0	0	0	0	0	1	3
C07	0	0	0	0	0	0	0	0	0	0	0	0	0	1	0	1	1	0	3
C08	0	0	0	0	0	0	0	0	0	0	0	0	0	0	0	0	1	1	2
C09	0	0	0	0	0	0	0	0	0	0	0	0	0	1	0	0	0	0	1
C10	0	0	0	0	0	0	0	0	0	0	0	0	0	0	0	0	0	0	0
C11	0	0	0	0	0	0	0	0	0	0	0	0	0	1	0	0	1	0	2
C12	0	0	0	0	0	0	0	0	0	0	0	0	0	0	0	0	0	0	0
C13	0	0	0	0	0	0	0	0	0	0	0	1	1	1	0	0	0	0	3
C14	0	0	0	0	0	0	0	0	0	0	1	0	1	0	2	0	0	1	5
C15	0	0	0	0	0	0	0	0	0	0	0	1	2	0	1	0	0	4	8
C16	0	0	0	0	0	0	0	1	1	2	0	6	4	9	12	15	12	16	78
C17	0	0	0	0	0	0	0	0	0	0	0	0	1	1	1	0	1	0	4
C18	0	0	0	0	0	0	0	0	2	0	2	8	7	19	23	20	31	40	152
C19	0	0	0	0	0	0	0	0	1	0	2	2	2	1	1	1	4	2	16
C20	0	0	0	0	0	0	0	0	2	2	3	4	8	9	6	11	22	17	84
C21	0	0	0	0	0	0	0	0	0	0	1	1	2	0	2	1	0	1	8
C22	0	0	0	0	0	0	0	0	0	0	2	4	12	2	2	8	10	5	45
C23	0	0	0	0	0	0	0	0	0	1	0	2	6	6	3	2	3	4	27
C24	0	0	0	0	0	0	0	0	0	0	0	3	2	3	4	6	2	3	23
C25	0	0	0	0	0	0	0	0	0	1	2	5	11	19	18	16	23	20	115
C26	0	0	0	0	0	0	0	0	0	0	1	1	2	3	2	4	1	5	19
C30	0	0	0	0	0	0	0	0	0	1	0	1	1	0	0	0	0	1	4
C31	0	0	0	0	0	0	0	0	0	0	0	0	1	0	0	0	1	0	2
C32	0	0	0	0	0	0	0	0	0	0	1	0	1	0	1	1	0	1	5

WOJEWÓDZKI REJESTR NOWOTWORÓW W LUBLINIE

ICD 10	00-04	05-09	10-14	15-19	20-24	25-29	30-34	35-39	40-44	45-49	50-54	55-59	60-64	65-69	70-74	75-79	80-84	85+	Razem
C33	0	0	0	0	0	0	0	0	0	0	0	0	0	0	0	0	0	0	0
C34	0	0	0	0	0	0	0	0	2	7	8	37	86	55	40	37	35	18	325
C37	0	0	0	0	0	0	0	0	0	0	0	1	0	0	0	0	0	0	1
C38	0	0	0	0	0	0	0	0	0	0	0	0	0	1	0	0	2	1	4
C39	0	0	0	0	0	0	0	0	0	0	0	0	0	1	1	1	0	0	3
C40	0	0	0	1	0	0	0	0	0	0	0	0	0	1	0	1	0	0	3
C41	0	0	0	0	0	0	0	0	0	0	0	0	1	0	1	0	0	1	3
C43	0	0	0	0	0	0	0	0	0	1	2	1	1	4	6	3	9	9	36
C44	0	0	0	0	0	0	0	0	0	0	0	1	0	1	0	8	5	32	47
C45	0	0	0	0	0	0	0	1	0	1	0	0	0	0	0	0	1	0	3
C46	0	0	0	0	0	0	0	0	0	0	0	0	0	0	0	0	0	1	1
C47	0	0	0	0	0	0	0	0	0	0	0	0	0	0	0	0	0	0	0
C48	0	0	0	0	0	0	0	0	0	0	0	0	1	1	0	0	0	0	2
C49	0	0	0	0	1	0	0	0	0	0	1	0	3	2	1	0	0	3	11
C50	0	0	0	0	0	1	0	9	7	10	15	34	29	33	29	31	33	45	276
C51	0	0	0	0	0	0	0	0	0	0	0	2	2	3	2	5	3	3	20
C52	0	0	0	0	0	0	0	0	0	0	0	0	1	0	1	0	2	1	5
C53	0	0	0	0	0	0	0	4	3	2	2	10	15	6	8	7	5	7	69
C54	0	0	0	0	0	0	0	0	0	0	2	5	7	6	11	22	16	15	84
C55	0	0	0	0	0	0	0	0	0	0	1	0	3	3	1	0	2	3	13
C56	0	0	0	0	0	0	0	1	2	2	16	12	30	19	18	15	8	7	130
C57	0	0	0	0	0	0	0	0	0	0	1	1	2	0	2	1	0	0	7
C58	0	0	0	0	0	0	0	0	0	0	0	0	0	0	0	0	0	0	0
C60	0	0	0	0	0	0	0	0	0	0	0	0	0	0	0	0	0	0	0
C61	0	0	0	0	0	0	0	0	0	0	0	0	0	0	0	0	0	0	0
C62	0	0	0	0	0	0	0	0	0	0	0	0	0	0	0	0	0	0	0
C63	0	0	0	0	0	0	0	0	0	0	0	0	0	0	0	0	0	0	0
C64	0	0	0	0	0	0	0	0	0	1	3	3	6	5	6	11	8	10	53
C65	0	0	0	0	0	0	0	0	0	0	0	0	0	1	0	0	0	0	1
C66	0	0	0	0	0	0	0	0	0	0	0	0	0	1	0	0	0	0	1
C67	0	0	0	0	0	0	0	0	0	0	0	2	4	2	1	5	7	5	26
C68	0	0	0	0	0	0	0	0	0	0	0	0	1	0	0	0	0	1	2
C69	0	0	0	0	0	0	0	0	0	0	0	1	0	0	0	0	0	1	2
C70	0	0	0	0	0	0	0	0	0	0	0	0	0	0	0	1	0	0	1

WOJEWÓDZKI REJESTR NOWOTWORÓW W LUBLINIE

ICD 10	00-04	05-09	10-14	15-19	20-24	25-29	30-34	35-39	40-44	45-49	50-54	55-59	60-64	65-69	70-74	75-79	80-84	85+	Razem
C71	0	0	1	0	1	1	1	2	5	2	6	6	8	14	9	4	11	5	76
C72	0	0	0	0	0	0	0	1	0	0	0	0	0	0	0	1	0	0	2
C73	0	0	0	0	0	0	0	0	0	0	0	0	2	2	2	2	1	2	11
C74	0	0	0	0	0	0	0	0	0	0	0	0	1	0	0	0	0	0	1
C75	0	0	0	0	0	0	0	0	0	0	0	0	0	0	0	0	0	0	0
C76	0	0	0	0	0	0	0	1	1	1	1	2	2	1	1	5	5	6	26
C77	0	0	0	0	0	0	0	0	0	0	0	0	0	0	0	0	0	0	0
C78	0	0	0	0	0	0	0	0	0	0	0	0	0	0	0	0	0	0	0
C79	0	0	0	0	0	0	0	0	0	0	0	0	0	0	0	0	0	0	0
C80	0	0	0	0	0	0	0	0	0	0	2	11	6	12	13	14	13	20	91
C81	0	0	0	0	0	0	1	0	1	0	0	0	1	1	0	0	1	0	5
C82	0	0	0	0	0	0	0	0	0	0	0	0	0	0	0	2	1	2	5
C83	0	0	0	1	0	0	0	0	0	0	2	1	2	1	8	2	5	2	24
C84	0	0	0	0	0	0	0	1	0	0	0	1	0	0	0	0	0	0	2
C85	0	0	0	0	1	0	0	0	0	0	0	1	2	3	1	4	1	4	17
C88	0	0	0	0	0	0	0	0	0	0	0	0	0	0	0	0	0	0	0
C90	0	0	0	0	0	0	0	0	0	0	0	2	10	7	1	9	12	2	43
C91	0	0	0	0	2	0	0	0	0	0	1	0	4	3	7	4	7	4	32
C92	0	1	0	0	0	0	0	1	2	2	0	4	2	2	5	8	4	3	34
C93	0	0	0	0	0	0	0	0	0	0	0	0	0	0	0	1	0	0	1
C94	0	0	0	0	0	0	0	0	0	0	1	0	0	0	0	0	0	0	1
C95	0	0	0	0	0	0	0	0	0	0	0	0	0	0	0	0	0	1	1
C96	0	0	0	0	0	0	0	0	0	0	0	0	0	0	1	2	1	1	5
C97	0	0	0	0	0	0	0	0	0	0	0	0	2	1	0	1	0	3	7
D00	0	0	0	0	0	0	0	0	0	0	0	0	0	0	0	0	0	0	0
D01	0	0	0	0	0	0	0	0	0	0	0	0	0	0	0	0	0	0	0
D02	0	0	0	0	0	0	0	0	0	0	0	0	0	0	0	0	0	0	0
D03	0	0	0	0	0	0	0	0	0	0	0	0	0	0	0	0	0	0	0
D04	0	0	0	0	0	0	0	0	0	0	0	0	0	0	0	0	0	0	0
D05	0	0	0	0	0	0	0	0	0	0	0	0	0	0	0	0	0	0	0
D06	0	0	0	0	0	0	0	0	0	0	0	0	0	0	0	0	0	0	0
D07	0	0	0	0	0	0	0	0	0	0	0	0	0	0	0	0	0	0	0
D09	0	0	0	0	0	0	0	0	0	0	0	0	0	0	0	0	0	0	0
Ogółem	0	1	1	2	5	2	2	22	29	38	79	181	301	269	254	293	315	344	2138

Tabela 9A: Surowe współczynniki umieralności na nowotwory złośliwe wśród mężczyzn w województwie lubelskim w 2015r. z podziałem na 5-letnie grupy wiekowe, w przeliczeniu na 100 tys. mężczyzn

Table 9A: Crude cancer mortality rates per 100 000 males, 5 year age groups, Lublin Region, 2015

ICD 10	00-04	05-09	10-14	15-19	20-24	25-29	30-34	35-39	40-44	45-49	50-54	55-59	60-64	65-69	70-74	75-79	80-84	85+	Ogółem
C00	0,00	0,00	0,00	0,00	0,00	0,00	0,00	0,00	0,00	0,00	0,00	0,00	0,00	0,00	0,00	8,24	5,98	69,44	1,06
C01	0,00	0,00	0,00	0,00	0,00	0,00	0,00	0,00	0,00	1,52	2,96	1,32	1,47	2,05	6,81	4,12	0,00	0,00	0,87
C02	0,00	0,00	0,00	0,00	0,00	0,00	0,00	0,00	0,00	0,00	2,96	5,26	2,94	4,11	3,40	0,00	11,95	0,00	1,25
C03	0,00	0,00	0,00	0,00	0,00	0,00	0,00	0,00	0,00	0,00	0,00	0,00	0,00	0,00	0,00	0,00	0,00	0,00	0,00
C04	0,00	0,00	0,00	0,00	0,00	0,00	0,00	0,00	0,00	0,00	1,48	6,58	7,35	6,16	0,00	0,00	5,98	0,00	1,44
C05	0,00	0,00	0,00	0,00	0,00	0,00	0,00	0,00	0,00	1,52	0,00	2,63	2,94	0,00	0,00	0,00	0,00	0,00	0,48
C06	0,00	0,00	0,00	0,00	0,00	0,00	0,00	0,00	0,00	0,00	0,00	2,63	0,00	2,05	0,00	0,00	5,98	0,00	0,39
C07	0,00	0,00	0,00	0,00	0,00	0,00	0,00	0,00	0,00	0,00	0,00	1,32	5,88	2,05	0,00	4,12	5,98	0,00	0,77
C08	0,00	0,00	0,00	0,00	0,00	0,00	0,00	0,00	0,00	0,00	0,00	0,00	0,00	0,00	0,00	0,00	0,00	0,00	0,00
C09	0,00	0,00	0,00	0,00	0,00	0,00	0,00	0,00	0,00	0,00	1,48	0,00	1,47	2,05	0,00	0,00	0,00	0,00	0,29
C10	0,00	0,00	0,00	0,00	0,00	0,00	0,00	0,00	0,00	1,52	4,44	7,89	4,41	10,27	3,40	8,24	0,00	17,36	2,21
C11	0,00	0,00	0,00	0,00	0,00	0,00	0,00	1,20	0,00	0,00	0,00	0,00	4,41	6,16	0,00	0,00	5,98	8,68	0,87
C12	0,00	0,00	0,00	0,00	0,00	0,00	0,00	0,00	0,00	0,00	0,00	0,00	0,00	0,00	0,00	0,00	0,00	0,00	0,00
C13	0,00	0,00	0,00	0,00	0,00	0,00	0,00	0,00	0,00	6,06	7,40	6,58	14,71	8,22	3,40	8,24	0,00	8,68	3,08
C14	0,00	0,00	0,00	0,00	0,00	0,00	0,00	0,00	0,00	0,00	1,48	6,58	2,94	6,16	3,40	4,12	0,00	8,68	1,35
C15	0,00	0,00	0,00	0,00	0,00	0,00	0,00	0,00	2,70	1,52	2,96	13,15	27,95	22,60	27,22	28,83	35,86	0,00	6,35
C16	0,00	0,00	0,00	0,00	0,00	0,00	0,00	0,00	2,70	9,09	10,36	17,10	33,83	55,48	95,28	102,98	65,75	121,52	15,02
C17	0,00	0,00	0,00	0,00	0,00	0,00	0,00	0,00	0,00	0,00	1,48	1,32	2,94	4,11	3,40	8,24	0,00	0,00	0,87
C18	0,00	0,00	0,00	0,00	0,00	0,00	1,11	1,20	2,70	4,55	7,40	11,84	42,66	57,53	85,07	173,00	209,21	190,96	19,45
C19	0,00	0,00	0,00	0,00	0,00	0,00	0,00	0,00	0,00	0,00	2,96	2,63	0,00	14,38	6,81	4,12	11,95	43,40	2,02
C20	0,00	0,00	0,00	0,00	0,00	0,00	0,00	0,00	0,00	6,06	4,44	22,36	27,95	30,82	81,67	94,74	101,61	78,12	12,61
C21	0,00	0,00	0,00	0,00	0,00	0,00	0,00	0,00	0,00	0,00	0,00	0,00	1,47	0,00	0,00	0,00	0,00	0,00	0,10
C22	0,00	0,00	0,00	0,00	0,00	0,00	1,11	0,00	2,70	3,03	2,96	7,89	16,18	16,44	30,63	20,60	23,91	8,68	4,91
C23	0,00	0,00	0,00	0,00	0,00	0,00	0,00	0,00	0,00	0,00	0,00	1,32	0,00	2,05	3,40	8,24	5,98	17,36	0,77
C24	0,00	1,77	0,00	0,00	0,00	0,00	0,00	0,00	0,00	1,52	1,48	5,26	2,94	6,16	20,42	12,36	11,95	0,00	2,21
C25	0,00	0,00	0,00	0,00	0,00	0,00	1,11	0,00	2,70	6,06	13,32	23,67	20,59	34,93	54,45	78,26	53,80	34,72	10,88
C26	0,00	0,00	0,00	0,00	0,00	0,00	0,00	0,00	1,35	0,00	0,00	2,63	1,47	10,27	6,81	4,12	11,95	17,36	1,54
C30	0,00	0,00	0,00	0,00	0,00	0,00	0,00	0,00	0,00	0,00	0,00	0,00	0,00	0,00	0,00	0,00	5,98	0,00	0,10
C31	0,00	0,00	0,00	0,00	0,00	0,00	0,00	0,00	0,00	0,00	1,48	0,00	1,47	2,05	0,00	0,00	0,00	8,68	0,39
C32	0,00	0,00	0,00	0,00	0,00	0,00	0,00	1,20	0,00	4,55	4,44	10,52	19,12	32,88	20,42	24,71	53,80	78,12	7,12

WOJEWÓDZKI REJESTR NOWOTWORÓW W LUBLINIE

ICD 10	00-04	05-09	10-14	15-19	20-24	25-29	30-34	35-39	40-44	45-49	50-54	55-59	60-64	65-69	70-74	75-79	80-84	85+	Ogółem
C33	0,00	0,00	0,00	0,00	0,00	0,00	0,00	0,00	0,00	0,00	0,00	0,00	1,47	2,05	0,00	0,00	0,00	0,00	0,19
C34	0,00	0,00	0,00	0,00	0,00	0,00	1,11	0,00	4,05	7,58	60,66	114,41	250,07	357,52	449,19	514,89	573,82	251,71	83,08
C37	0,00	0,00	0,00	0,00	1,33	0,00	0,00	0,00	0,00	0,00	0,00	0,00	0,00	0,00	0,00	0,00	5,98	0,00	0,19
C38	0,00	0,00	0,00	0,00	0,00	0,00	0,00	0,00	0,00	0,00	0,00	1,32	0,00	4,11	6,81	4,12	0,00	0,00	0,58
C39	0,00	0,00	0,00	0,00	0,00	0,00	0,00	0,00	0,00	0,00	1,48	0,00	0,00	0,00	0,00	4,12	0,00	0,00	0,19
C40	0,00	0,00	0,00	0,00	0,00	0,00	0,00	0,00	0,00	0,00	0,00	0,00	1,47	4,11	0,00	8,24	0,00	0,00	0,48
C41	0,00	0,00	0,00	0,00	0,00	0,00	0,00	0,00	1,35	0,00	0,00	1,32	0,00	0,00	0,00	0,00	11,95	0,00	0,39
C43	0,00	0,00	0,00	0,00	0,00	0,00	0,00	2,40	1,35	3,03	2,96	2,63	5,88	4,11	13,61	8,24	11,95	34,72	2,60
C44	0,00	0,00	0,00	0,00	0,00	0,00	0,00	0,00	0,00	0,00	1,48	1,32	1,47	2,05	3,40	37,07	29,89	173,60	3,75
C45	0,00	0,00	0,00	0,00	0,00	0,00	0,00	0,00	1,35	1,52	0,00	1,32	2,94	0,00	0,00	4,12	0,00	0,00	0,58
C46	0,00	0,00	0,00	0,00	0,00	0,00	0,00	0,00	0,00	0,00	0,00	0,00	0,00	0,00	0,00	4,12	0,00	8,68	0,19
C47	0,00	0,00	0,00	0,00	0,00	0,00	0,00	0,00	0,00	0,00	0,00	0,00	0,00	0,00	0,00	0,00	0,00	0,00	0,00
C48	0,00	0,00	0,00	0,00	0,00	0,00	0,00	0,00	0,00	0,00	0,00	2,63	0,00	0,00	3,40	4,12	0,00	0,00	0,39
C49	1,93	0,00	0,00	0,00	0,00	0,00	1,11	0,00	0,00	1,52	0,00	1,32	1,47	4,11	6,81	0,00	5,98	8,68	1,06
C50	0,00	0,00	0,00	0,00	0,00	0,00	0,00	0,00	0,00	0,00	0,00	1,32	0,00	2,05	3,40	8,24	5,98	0,00	0,58
C51	0,00	0,00	0,00	0,00	0,00	0,00	0,00	0,00	0,00	0,00	0,00	0,00	0,00	0,00	0,00	0,00	0,00	0,00	0,00
C52	0,00	0,00	0,00	0,00	0,00	0,00	0,00	0,00	0,00	0,00	0,00	0,00	0,00	0,00	0,00	0,00	0,00	0,00	0,00
C53	0,00	0,00	0,00	0,00	0,00	0,00	0,00	0,00	0,00	0,00	0,00	0,00	0,00	0,00	0,00	0,00	0,00	0,00	0,00
C54	0,00	0,00	0,00	0,00	0,00	0,00	0,00	0,00	0,00	0,00	0,00	0,00	0,00	0,00	0,00	0,00	0,00	0,00	0,00
C55	0,00	0,00	0,00	0,00	0,00	0,00	0,00	0,00	0,00	0,00	0,00	0,00	0,00	0,00	0,00	0,00	0,00	0,00	0,00
C56	0,00	0,00	0,00	0,00	0,00	0,00	0,00	0,00	0,00	0,00	0,00	0,00	0,00	0,00	0,00	0,00	0,00	0,00	0,00
C57	0,00	0,00	0,00	0,00	0,00	0,00	0,00	0,00	0,00	0,00	0,00	0,00	0,00	0,00	0,00	0,00	0,00	0,00	0,00
C58	0,00	0,00	0,00	0,00	0,00	0,00	0,00	0,00	0,00	0,00	0,00	0,00	0,00	0,00	0,00	0,00	0,00	0,00	0,00
C60	0,00	0,00	0,00	0,00	0,00	0,00	0,00	0,00	0,00	1,52	0,00	0,00	0,00	0,00	0,00	8,24	5,98	8,68	0,48
C61	0,00	0,00	0,00	0,00	0,00	0,00	0,00	0,00	1,35	0,00	0,00	3,95	23,54	69,86	115,70	177,12	364,61	572,87	24,84
C62	0,00	0,00	0,00	1,63	1,33	1,19	1,11	2,40	0,00	0,00	0,00	2,63	2,94	0,00	0,00	0,00	5,98	0,00	1,06
C63	0,00	0,00	0,00	0,00	0,00	0,00	0,00	0,00	0,00	0,00	0,00	0,00	0,00	0,00	0,00	0,00	5,98	0,00	0,10
C64	0,00	0,00	0,00	0,00	0,00	0,00	0,00	0,00	2,70	0,00	8,88	10,52	32,36	45,20	34,03	49,43	41,84	78,12	9,43
C65	0,00	0,00	0,00	0,00	0,00	0,00	0,00	0,00	0,00	0,00	0,00	0,00	0,00	0,00	0,00	4,12	0,00	0,00	0,10
C66	0,00	0,00	0,00	0,00	0,00	0,00	0,00	0,00	0,00	0,00	0,00	0,00	1,47	0,00	3,40	4,12	0,00	0,00	0,29
C67	0,00	0,00	0,00	0,00	0,00	0,00	0,00	0,00	0,00	3,03	2,96	11,84	27,95	57,53	74,87	86,50	191,27	208,32	15,31
C68	0,00	0,00	0,00	0,00	0,00	0,00	0,00	0,00	0,00	0,00	0,00	0,00	0,00	0,00	0,00	0,00	0,00	0,00	0,00
C69	0,00	0,00	0,00	0,00	0,00	0,00	0,00	0,00	1,35	0,00	1,48	1,32	0,00	2,05	0,00	0,00	0,00	0,00	0,39
C70	0,00	0,00	0,00	0,00	0,00	0,00	0,00	0,00	0,00	0,00	0,00	0,00	0,00	0,00	0,00	0,00	0,00	0,00	0,00

WOJEWÓDZKI REJESTR NOWOTWORÓW W LUBLINIE

ICD 10	00-04	05-09	10-14	15-19	20-24	25-29	30-34	35-39	40-44	45-49	50-54	55-59	60-64	65-69	70-74	75-79	80-84	85+	Ogółem
C71	0,00	5,30	1,87	1,63	0,00	1,19	1,11	1,20	5,40	3,03	19,23	23,67	20,59	34,93	20,42	57,67	59,77	26,04	10,49
C72	0,00	0,00	0,00	0,00	0,00	0,00	0,00	0,00	0,00	0,00	0,00	0,00	0,00	0,00	0,00	0,00	0,00	0,00	0,00
C73	0,00	0,00	0,00	0,00	0,00	0,00	0,00	0,00	0,00	0,00	0,00	0,00	1,47	2,05	3,40	0,00	5,98	8,68	0,48
C74	0,00	0,00	0,00	0,00	0,00	0,00	0,00	0,00	0,00	0,00	0,00	0,00	0,00	0,00	0,00	4,12	0,00	0,00	0,10
C75	0,00	0,00	0,00	0,00	0,00	0,00	0,00	0,00	0,00	1,52	0,00	0,00	0,00	0,00	0,00	0,00	0,00	8,68	0,19
C76	0,00	0,00	0,00	0,00	0,00	0,00	0,00	0,00	0,00	1,52	0,00	6,58	2,94	14,38	13,61	24,71	11,95	43,40	3,08
C77	0,00	0,00	0,00	0,00	0,00	0,00	0,00	0,00	0,00	0,00	0,00	0,00	0,00	0,00	0,00	0,00	0,00	0,00	0,00
C78	0,00	0,00	0,00	0,00	0,00	0,00	0,00	0,00	0,00	0,00	0,00	0,00	0,00	0,00	0,00	0,00	0,00	0,00	0,00
C79	0,00	0,00	0,00	0,00	0,00	0,00	0,00	0,00	0,00	0,00	0,00	0,00	0,00	0,00	0,00	0,00	0,00	0,00	0,00
C80	0,00	0,00	0,00	0,00	0,00	0,00	0,00	0,00	0,00	0,00	1,48	13,15	33,83	43,15	54,45	65,91	77,70	78,12	10,49
C81	0,00	0,00	0,00	0,00	0,00	1,19	1,11	1,20	0,00	0,00	1,48	1,32	0,00	0,00	3,40	4,12	0,00	0,00	0,67
C82	0,00	0,00	0,00	0,00	0,00	0,00	0,00	0,00	0,00	1,52	1,48	0,00	1,47	0,00	0,00	0,00	0,00	0,00	0,29
C83	0,00	0,00	0,00	0,00	0,00	1,19	1,11	1,20	0,00	0,00	0,00	2,63	2,94	4,11	10,21	0,00	5,98	26,04	1,54
C84	0,00	0,00	0,00	0,00	0,00	0,00	0,00	0,00	0,00	0,00	0,00	0,00	4,41	0,00	0,00	4,12	5,98	0,00	0,48
C85	0,00	0,00	0,00	0,00	0,00	0,00	0,00	0,00	0,00	1,52	2,96	3,95	2,94	6,16	13,61	16,48	11,95	8,68	2,12
C88	0,00	0,00	0,00	0,00	0,00	0,00	0,00	0,00	0,00	0,00	0,00	0,00	0,00	0,00	0,00	4,12	0,00	8,68	0,19
C90	0,00	0,00	0,00	0,00	0,00	0,00	0,00	0,00	1,35	7,58	2,96	2,63	2,94	16,44	13,61	32,95	41,84	8,68	3,85
C91	0,00	0,00	0,00	0,00	0,00	0,00	2,21	0,00	0,00	0,00	2,96	1,32	4,41	12,33	17,01	32,95	53,80	43,40	3,95
C92	0,00	0,00	0,00	0,00	2,65	1,19	0,00	1,20	0,00	0,00	2,96	6,58	8,83	10,27	13,61	24,71	59,77	17,36	4,24
C93	0,00	0,00	0,00	0,00	0,00	0,00	0,00	0,00	0,00	0,00	0,00	0,00	1,47	0,00	0,00	0,00	0,00	0,00	0,10
C94	0,00	0,00	0,00	0,00	0,00	0,00	0,00	0,00	0,00	0,00	0,00	0,00	0,00	0,00	0,00	0,00	0,00	0,00	0,00
C95	0,00	0,00	0,00	0,00	0,00	0,00	0,00	0,00	0,00	0,00	0,00	0,00	0,00	0,00	3,40	0,00	17,93	8,68	0,48
C96	0,00	0,00	0,00	0,00	0,00	0,00	0,00	0,00	0,00	0,00	0,00	0,00	0,00	0,00	3,40	0,00	0,00	8,68	0,19
C97	0,00	0,00	0,00	0,00	0,00	0,00	0,00	0,00	0,00	0,00	0,00	0,00	0,00	0,00	0,00	0,00	0,00	0,00	0,00
D00	0,00	0,00	0,00	0,00	0,00	0,00	0,00	0,00	0,00	0,00	0,00	0,00	0,00	0,00	0,00	0,00	0,00	0,00	0,00
D01	0,00	0,00	0,00	0,00	0,00	0,00	0,00	0,00	0,00	0,00	0,00	0,00	0,00	0,00	0,00	0,00	0,00	0,00	0,00
D02	0,00	0,00	0,00	0,00	0,00	0,00	0,00	0,00	0,00	0,00	0,00	0,00	0,00	0,00	0,00	0,00	0,00	0,00	0,00
D03	0,00	0,00	0,00	0,00	0,00	0,00	0,00	0,00	0,00	0,00	0,00	0,00	0,00	0,00	0,00	0,00	0,00	0,00	0,00
D04	0,00	0,00	0,00	0,00	0,00	0,00	0,00	0,00	0,00	0,00	0,00	0,00	0,00	0,00	0,00	0,00	0,00	0,00	0,00
D05	0,00	0,00	0,00	0,00	0,00	0,00	0,00	0,00	0,00	0,00	0,00	0,00	0,00	0,00	0,00	0,00	0,00	0,00	0,00
D06	0,00	0,00	0,00	0,00	0,00	0,00	0,00	0,00	0,00	0,00	0,00	0,00	0,00	0,00	0,00	0,00	0,00	0,00	0,00
D07	0,00	0,00	0,00	0,00	0,00	0,00	0,00	0,00	0,00	0,00	0,00	0,00	0,00	0,00	0,00	0,00	0,00	0,00	0,00
D09	0,00	0,00	0,00	0,00	0,00	0,00	0,00	0,00	0,00	0,00	0,00	0,00	0,00	0,00	0,00	0,00	0,00	0,00	0,00
Ogółem	1,93	7,07	1,87	3,26	5,31	5,94	12,17	13,20	35,10	81,82	190,87	380,06	688,42	1037,62	1340,77	1795,94	2247,46	2352,23	287,55

Tabela 9B: Surowe współczynniki umieralności na nowotwory złośliwe wśród kobiet w województwie lubelskim w 2015r. z podziałem na 5-letnie grupy wiekowe w przeliczeniu na 100 tys. kobiet

Table 9B: Crude cancer mortality rates per 100 000 females, 5 year age groups, Lublin Region, 2015

ICD 10	00-04	05-09	10-14	15-19	20-24	25-29	30-34	35-39	40-44	45-49	50-54	55-59	60-64	65-69	70-74	75-79	80-84	85+	Ogółem
C00	0,00	0,00	0,00	0,00	0,00	0,00	0,00	0,00	0,00	0,00	0,00	0,00	0,00	0,00	0,00	0,00	8,53	9,57	0,54
C01	0,00	0,00	0,00	0,00	0,00	0,00	0,00	0,00	0,00	0,00	0,00	0,00	0,00	0,00	0,00	0,00	0,00	3,19	0,09
C02	0,00	0,00	0,00	0,00	0,00	0,00	0,00	0,00	0,00	0,00	0,00	2,48	1,28	1,58	0,00	0,00	2,84	0,00	0,45
C03	0,00	0,00	0,00	0,00	0,00	0,00	0,00	0,00	0,00	0,00	0,00	0,00	0,00	0,00	0,00	0,00	0,00	0,00	0,00
C04	0,00	0,00	0,00	0,00	0,00	0,00	0,00	0,00	0,00	1,54	0,00	0,00	2,55	0,00	0,00	0,00	0,00	0,00	0,27
C05	0,00	0,00	0,00	0,00	0,00	0,00	0,00	0,00	0,00	0,00	0,00	1,24	0,00	0,00	0,00	0,00	0,00	0,00	0,09
C06	0,00	0,00	0,00	0,00	0,00	0,00	0,00	0,00	0,00	1,54	0,00	1,24	0,00	0,00	0,00	0,00	0,00	3,19	0,27
C07	0,00	0,00	0,00	0,00	0,00	0,00	0,00	0,00	0,00	0,00	0,00	0,00	0,00	1,58	0,00	2,43	2,84	0,00	0,27
C08	0,00	0,00	0,00	0,00	0,00	0,00	0,00	0,00	0,00	0,00	0,00	0,00	0,00	0,00	0,00	0,00	2,84	3,19	0,18
C09	0,00	0,00	0,00	0,00	0,00	0,00	0,00	0,00	0,00	0,00	0,00	0,00	0,00	1,58	0,00	0,00	0,00	0,00	0,09
C10	0,00	0,00	0,00	0,00	0,00	0,00	0,00	0,00	0,00	0,00	0,00	0,00	0,00	0,00	0,00	0,00	0,00	0,00	0,00
C11	0,00	0,00	0,00	0,00	0,00	0,00	0,00	0,00	0,00	0,00	0,00	0,00	0,00	1,58	0,00	0,00	2,84	0,00	0,18
C12	0,00	0,00	0,00	0,00	0,00	0,00	0,00	0,00	0,00	0,00	0,00	0,00	0,00	0,00	0,00	0,00	0,00	0,00	0,00
C13	0,00	0,00	0,00	0,00	0,00	0,00	0,00	0,00	0,00	0,00	0,00	1,24	1,28	1,58	0,00	0,00	0,00	0,00	0,27
C14	0,00	0,00	0,00	0,00	0,00	0,00	0,00	0,00	0,00	0,00	1,46	0,00	1,28	0,00	4,62	0,00	0,00	3,19	0,45
C15	0,00	0,00	0,00	0,00	0,00	0,00	0,00	0,00	0,00	0,00	0,00	1,24	2,55	0,00	2,31	0,00	0,00	12,75	0,72
C16	0,00	0,00	0,00	0,00	0,00	0,00	0,00	1,28	1,40	3,08	0,00	7,44	5,11	14,20	27,70	36,38	34,13	51,01	7,06
C17	0,00	0,00	0,00	0,00	0,00	0,00	0,00	0,00	0,00	0,00	0,00	0,00	1,28	1,58	2,31	0,00	2,84	0,00	0,36
C18	0,00	0,00	0,00	0,00	0,00	0,00	0,00	0,00	2,80	0,00	2,92	9,92	8,94	29,99	53,09	48,50	88,16	127,53	13,76
C19	0,00	0,00	0,00	0,00	0,00	0,00	0,00	0,00	1,40	0,00	2,92	2,48	2,55	1,58	2,31	2,43	11,38	6,38	1,45
C20	0,00	0,00	0,00	0,00	0,00	0,00	0,00	0,00	2,80	3,08	4,38	4,96	10,22	14,20	13,85	26,68	62,56	54,20	7,61
C21	0,00	0,00	0,00	0,00	0,00	0,00	0,00	0,00	0,00	0,00	1,46	1,24	2,55	0,00	4,62	2,43	0,00	3,19	0,72
C22	0,00	0,00	0,00	0,00	0,00	0,00	0,00	0,00	0,00	0,00	2,92	4,96	15,33	3,16	4,62	19,40	28,44	15,94	4,07
C23	0,00	0,00	0,00	0,00	0,00	0,00	0,00	0,00	0,00	1,54	0,00	2,48	7,66	9,47	6,92	4,85	8,53	12,75	2,44
C24	0,00	0,00	0,00	0,00	0,00	0,00	0,00	0,00	0,00	0,00	0,00	3,72	2,55	4,73	9,23	14,55	5,69	9,57	2,08
C25	0,00	0,00	0,00	0,00	0,00	0,00	0,00	0,00	0,00	1,54	2,92	6,20	14,05	29,99	41,55	38,80	65,41	63,77	10,41
C26	0,00	0,00	0,00	0,00	0,00	0,00	0,00	0,00	0,00	0,00	1,46	1,24	2,55	4,73	4,62	9,70	2,84	15,94	1,72
C30	0,00	0,00	0,00	0,00	0,00	0,00	0,00	0,00	0,00	1,54	0,00	1,24	1,28	0,00	0,00	0,00	0,00	3,19	0,36
C31	0,00	0,00	0,00	0,00	0,00	0,00	0,00	0,00	0,00	0,00	0,00	0,00	1,28	0,00	0,00	0,00	2,84	0,00	0,18
C32	0,00	0,00	0,00	0,00	0,00	0,00	0,00	0,00	0,00	0,00	1,46	0,00	1,28	0,00	2,31	2,43	0,00	3,19	0,45

WOJEWÓDZKI REJESTR NOWOTWORÓW W LUBLINIE

ICD 10	00-04	05-09	10-14	15-19	20-24	25-29	30-34	35-39	40-44	45-49	50-54	55-59	60-64	65-69	70-74	75-79	80-84	85+	Ogółem
C33	0,00	0,00	0,00	0,00	0,00	0,00	0,00	0,00	0,00	0,00	0,00	0,00	0,00	0,00	0,00	0,00	0,00	0,00	0,00
C34	0,00	0,00	0,00	0,00	0,00	0,00	0,00	0,00	2,80	10,79	11,67	45,89	109,83	86,81	92,33	89,73	99,53	57,39	29,43
C37	0,00	0,00	0,00	0,00	0,00	0,00	0,00	0,00	0,00	0,00	0,00	1,24	0,00	0,00	0,00	0,00	0,00	0,00	0,09
C38	0,00	0,00	0,00	0,00	0,00	0,00	0,00	0,00	0,00	0,00	0,00	0,00	0,00	1,58	0,00	0,00	5,69	3,19	0,36
C39	0,00	0,00	0,00	0,00	0,00	0,00	0,00	0,00	0,00	0,00	0,00	0,00	0,00	1,58	2,31	2,43	0,00	0,00	0,27
C40	0,00	0,00	0,00	1,70	0,00	0,00	0,00	0,00	0,00	0,00	0,00	0,00	0,00	1,58	0,00	2,43	0,00	0,00	0,27
C41	0,00	0,00	0,00	0,00	0,00	0,00	0,00	0,00	0,00	0,00	0,00	0,00	1,28	0,00	2,31	0,00	0,00	3,19	0,27
C43	0,00	0,00	0,00	0,00	0,00	0,00	0,00	0,00	0,00	1,54	2,92	1,24	1,28	6,31	13,85	7,28	25,59	28,70	3,26
C44	0,00	0,00	0,00	0,00	0,00	0,00	0,00	0,00	0,00	0,00	0,00	1,24	0,00	1,58	0,00	19,40	14,22	102,03	4,26
C45	0,00	0,00	0,00	0,00	0,00	0,00	0,00	1,28	0,00	1,54	0,00	0,00	0,00	0,00	0,00	0,00	2,84	0,00	0,27
C46	0,00	0,00	0,00	0,00	0,00	0,00	0,00	0,00	0,00	0,00	0,00	0,00	0,00	0,00	0,00	0,00	0,00	3,19	0,09
C47	0,00	0,00	0,00	0,00	0,00	0,00	0,00	0,00	0,00	0,00	0,00	0,00	0,00	0,00	0,00	0,00	0,00	0,00	0,00
C48	0,00	0,00	0,00	0,00	0,00	0,00	0,00	0,00	0,00	0,00	0,00	0,00	1,28	1,58	0,00	0,00	0,00	0,00	0,18
C49	0,00	0,00	0,00	0,00	1,39	0,00	0,00	0,00	0,00	0,00	1,46	0,00	3,83	3,16	2,31	0,00	0,00	9,57	1,00
C50	0,00	0,00	0,00	0,00	0,00	1,27	0,00	11,49	9,79	15,41	21,88	42,17	37,04	52,08	66,94	75,18	93,85	143,48	24,99
C51	0,00	0,00	0,00	0,00	0,00	0,00	0,00	0,00	0,00	0,00	0,00	2,48	2,55	4,73	4,62	12,13	8,53	9,57	1,81
C52	0,00	0,00	0,00	0,00	0,00	0,00	0,00	0,00	0,00	0,00	0,00	0,00	1,28	0,00	2,31	0,00	5,69	3,19	0,45
C53	0,00	0,00	0,00	0,00	0,00	0,00	0,00	5,11	4,20	3,08	2,92	12,40	19,16	9,47	18,47	16,98	14,22	22,32	6,25
C54	0,00	0,00	0,00	0,00	0,00	0,00	0,00	0,00	0,00	0,00	2,92	6,20	8,94	9,47	25,39	53,35	45,50	47,83	7,61
C55	0,00	0,00	0,00	0,00	0,00	0,00	0,00	0,00	0,00	0,00	1,46	0,00	3,83	4,73	2,31	0,00	5,69	9,57	1,18
C56	0,00	0,00	0,00	0,00	0,00	0,00	0,00	1,28	2,80	3,08	23,34	14,88	38,31	29,99	41,55	36,38	22,75	22,32	11,77
C57	0,00	0,00	0,00	0,00	0,00	0,00	0,00	0,00	0,00	0,00	1,46	1,24	2,55	0,00	4,62	2,43	0,00	0,00	0,63
C58	0,00	0,00	0,00	0,00	0,00	0,00	0,00	0,00	0,00	0,00	0,00	0,00	0,00	0,00	0,00	0,00	0,00	0,00	0,00
C60	0,00	0,00	0,00	0,00	0,00	0,00	0,00	0,00	0,00	0,00	0,00	0,00	0,00	0,00	0,00	0,00	0,00	0,00	0,00
C61	0,00	0,00	0,00	0,00	0,00	0,00	0,00	0,00	0,00	0,00	0,00	0,00	0,00	0,00	0,00	0,00	0,00	0,00	0,00
C62	0,00	0,00	0,00	0,00	0,00	0,00	0,00	0,00	0,00	0,00	0,00	0,00	0,00	0,00	0,00	0,00	0,00	0,00	0,00
C63	0,00	0,00	0,00	0,00	0,00	0,00	0,00	0,00	0,00	0,00	0,00	0,00	0,00	0,00	0,00	0,00	0,00	0,00	0,00
C64	0,00	0,00	0,00	0,00	0,00	0,00	0,00	0,00	0,00	1,54	4,38	3,72	7,66	7,89	13,85	26,68	22,75	31,88	4,80
C65	0,00	0,00	0,00	0,00	0,00	0,00	0,00	0,00	0,00	0,00	0,00	0,00	0,00	1,58	0,00	0,00	0,00	0,00	0,09
C66	0,00	0,00	0,00	0,00	0,00	0,00	0,00	0,00	0,00	0,00	0,00	0,00	0,00	1,58	0,00	0,00	0,00	0,00	0,09
C67	0,00	0,00	0,00	0,00	0,00	0,00	0,00	0,00	0,00	0,00	0,00	2,48	5,11	3,16	2,31	12,13	19,91	15,94	2,35
C68	0,00	0,00	0,00	0,00	0,00	0,00	0,00	0,00	0,00	0,00	0,00	0,00	1,28	0,00	0,00	0,00	0,00	3,19	0,18
C69	0,00	0,00	0,00	0,00	0,00	0,00	0,00	0,00	0,00	0,00	0,00	1,24	0,00	0,00	0,00	0,00	0,00	3,19	0,18
C70	0,00	0,00	0,00	0,00	0,00	0,00	0,00	0,00	0,00	0,00	0,00	0,00	0,00	0,00	2,43	0,00	0,00	0,00	0,09

WOJEWÓDZKI REJESTR NOWOTWORÓW W LUBLINIE

ICD 10	00-04	05-09	10-14	15-19	20-24	25-29	30-34	35-39	40-44	45-49	50-54	55-59	60-64	65-69	70-74	75-79	80-84	85+	Ogółem
C71	0,00	0,00	1,98	0,00	1,39	1,27	1,19	2,55	6,99	3,08	8,75	7,44	10,22	22,10	20,77	9,70	31,28	15,94	6,88
C72	0,00	0,00	0,00	0,00	0,00	0,00	0,00	1,28	0,00	0,00	0,00	0,00	0,00	0,00	0,00	2,43	0,00	0,00	0,18
C73	0,00	0,00	0,00	0,00	0,00	0,00	0,00	0,00	0,00	0,00	0,00	0,00	2,55	3,16	4,62	4,85	2,84	6,38	1,00
C74	0,00	0,00	0,00	0,00	0,00	0,00	0,00	0,00	0,00	0,00	0,00	0,00	1,28	0,00	0,00	0,00	0,00	0,00	0,09
C75	0,00	0,00	0,00	0,00	0,00	0,00	0,00	0,00	0,00	0,00	0,00	0,00	0,00	0,00	0,00	0,00	0,00	0,00	0,00
C76	0,00	0,00	0,00	0,00	0,00	0,00	0,00	1,28	1,40	1,54	1,46	2,48	2,55	1,58	2,31	12,13	14,22	19,13	2,35
C77	0,00	0,00	0,00	0,00	0,00	0,00	0,00	0,00	0,00	0,00	0,00	0,00	0,00	0,00	0,00	0,00	0,00	0,00	0,00
C78	0,00	0,00	0,00	0,00	0,00	0,00	0,00	0,00	0,00	0,00	0,00	0,00	0,00	0,00	0,00	0,00	0,00	0,00	0,00
C79	0,00	0,00	0,00	0,00	0,00	0,00	0,00	0,00	0,00	0,00	0,00	0,00	0,00	0,00	0,00	0,00	0,00	0,00	0,00
C80	0,00	0,00	0,00	0,00	0,00	0,00	0,00	0,00	0,00	0,00	2,92	13,64	7,66	18,94	30,01	33,95	36,97	63,77	8,24
C81	0,00	0,00	0,00	0,00	0,00	0,00	1,19	0,00	1,40	0,00	0,00	0,00	1,28	1,58	0,00	0,00	2,84	0,00	0,45
C82	0,00	0,00	0,00	0,00	0,00	0,00	0,00	0,00	0,00	0,00	0,00	0,00	0,00	0,00	0,00	4,85	2,84	6,38	0,45
C83	0,00	0,00	0,00	1,70	0,00	0,00	0,00	0,00	0,00	0,00	2,92	1,24	2,55	1,58	18,47	4,85	14,22	6,38	2,17
C84	0,00	0,00	0,00	0,00	0,00	0,00	0,00	1,28	0,00	0,00	0,00	1,24	0,00	0,00	0,00	0,00	0,00	0,00	0,18
C85	0,00	0,00	0,00	0,00	1,39	0,00	0,00	0,00	0,00	0,00	0,00	1,24	2,55	4,73	2,31	9,70	2,84	12,75	1,54
C88	0,00	0,00	0,00	0,00	0,00	0,00	0,00	0,00	0,00	0,00	0,00	0,00	0,00	0,00	0,00	0,00	0,00	0,00	0,00
C90	0,00	0,00	0,00	0,00	0,00	0,00	0,00	0,00	0,00	0,00	0,00	2,48	12,77	11,05	2,31	21,83	34,13	6,38	3,89
C91	0,00	0,00	0,00	0,00	2,77	0,00	0,00	0,00	0,00	0,00	1,46	0,00	5,11	4,73	16,16	9,70	19,91	12,75	2,90
C92	0,00	1,84	0,00	0,00	0,00	0,00	0,00	1,28	2,80	3,08	0,00	4,96	2,55	3,16	11,54	19,40	11,38	9,57	3,08
C93	0,00	0,00	0,00	0,00	0,00	0,00	0,00	0,00	0,00	0,00	0,00	0,00	0,00	0,00	0,00	2,43	0,00	0,00	0,09
C94	0,00	0,00	0,00	0,00	0,00	0,00	0,00	0,00	0,00	0,00	1,46	0,00	0,00	0,00	0,00	0,00	0,00	0,00	0,09
C95	0,00	0,00	0,00	0,00	0,00	0,00	0,00	0,00	0,00	0,00	0,00	0,00	0,00	0,00	0,00	0,00	0,00	3,19	0,09
C96	0,00	0,00	0,00	0,00	0,00	0,00	0,00	0,00	0,00	0,00	0,00	0,00	0,00	0,00	2,31	4,85	2,84	3,19	0,45
C97	0,00	0,00	0,00	0,00	0,00	0,00	0,00	0,00	0,00	0,00	0,00	0,00	2,55	1,58	0,00	2,43	0,00	9,57	0,63
D00	0,00	0,00	0,00	0,00	0,00	0,00	0,00	0,00	0,00	0,00	0,00	0,00	0,00	0,00	0,00	0,00	0,00	0,00	0,00
D01	0,00	0,00	0,00	0,00	0,00	0,00	0,00	0,00	0,00	0,00	0,00	0,00	0,00	0,00	0,00	0,00	0,00	0,00	0,00
D02	0,00	0,00	0,00	0,00	0,00	0,00	0,00	0,00	0,00	0,00	0,00	0,00	0,00	0,00	0,00	0,00	0,00	0,00	0,00
D03	0,00	0,00	0,00	0,00	0,00	0,00	0,00	0,00	0,00	0,00	0,00	0,00	0,00	0,00	0,00	0,00	0,00	0,00	0,00
D04	0,00	0,00	0,00	0,00	0,00	0,00	0,00	0,00	0,00	0,00	0,00	0,00	0,00	0,00	0,00	0,00	0,00	0,00	0,00
D05	0,00	0,00	0,00	0,00	0,00	0,00	0,00	0,00	0,00	0,00	0,00	0,00	0,00	0,00	0,00	0,00	0,00	0,00	0,00
D06	0,00	0,00	0,00	0,00	0,00	0,00	0,00	0,00	0,00	0,00	0,00	0,00	0,00	0,00	0,00	0,00	0,00	0,00	0,00
D07	0,00	0,00	0,00	0,00	0,00	0,00	0,00	0,00	0,00	0,00	0,00	0,00	0,00	0,00	0,00	0,00	0,00	0,00	0,00
D09	0,00	0,00	0,00	0,00	0,00	0,00	0,00	0,00	0,00	0,00	0,00	0,00	0,00	0,00	0,00	0,00	0,00	0,00	0,00
Ogółem	0,00	1,84	1,98	3,41	6,94	2,54	2,39	28,09	40,56	58,55	115,23	224,47	384,41	424,56	586,28	710,54	895,80	1096,80	193,58

Tabela 10A: Najczęstsze nowotwory złośliwe będące przyczyną zgonów wśród mężczyzn w województwie lubelskim w 2015 roku

Table 10A: The most frequent cancer sites ending up with death, males, Lublin Region, 2015

L.p.	Kod ICD-X	Umiejscowienie	Liczba	Wsp. surowy	Wsp. stand.	Wsk. %
1	C33-34	Nowotwór złośliwy tchawicy, oskrzela i płuca	865	83,3	47,5	29,0
2	C18-20	Nowotwór złośliwy jelita grubego	354	34,1	18,4	11,9
3	C61	Nowotwór złośliwy gruczołu krokowego	258	24,8	12,0	8,6
4	C67	Nowotwór złośliwy pęcherza moczowego	159	15,3	8,0	5,3
5	C16	Nowotwór złośliwy żołądka	156	15,0	8,8	5,2
6	C25	Nowotwór złośliwy trzustki	113	10,9	6,4	3,8
7	C71	Nowotwór złośliwy mózgu	109	10,5	6,8	3,6
8	C77-80	Nowotwór złośliwy wtórny i nieokreślony	109	10,5	5,8	3,6
9	C64	Nowotwór złośliwy nerki za wyjątkiem miedniczki nerkowej	98	9,4	5,5	3,3
10	C91-95	Białaczki	91	8,8	4,7	3,0
11	C32	Nowotwór złośliwy krtani	74	7,1	4,1	2,5
12	C15	Nowotwór złośliwy przełyku	66	6,4	3,7	2,2
13	C81-85	Chłoniaki	53	5,1	3,1	1,8
14	C22	Nowotwór złośliwy wątroby i przewodów żółciowych wewnątrzwątrobowych	51	4,9	3,0	1,7
15	C90	Szpiczak mnogi i nowotwory z komórek plazmatycznych	40	3,9	2,3	1,3

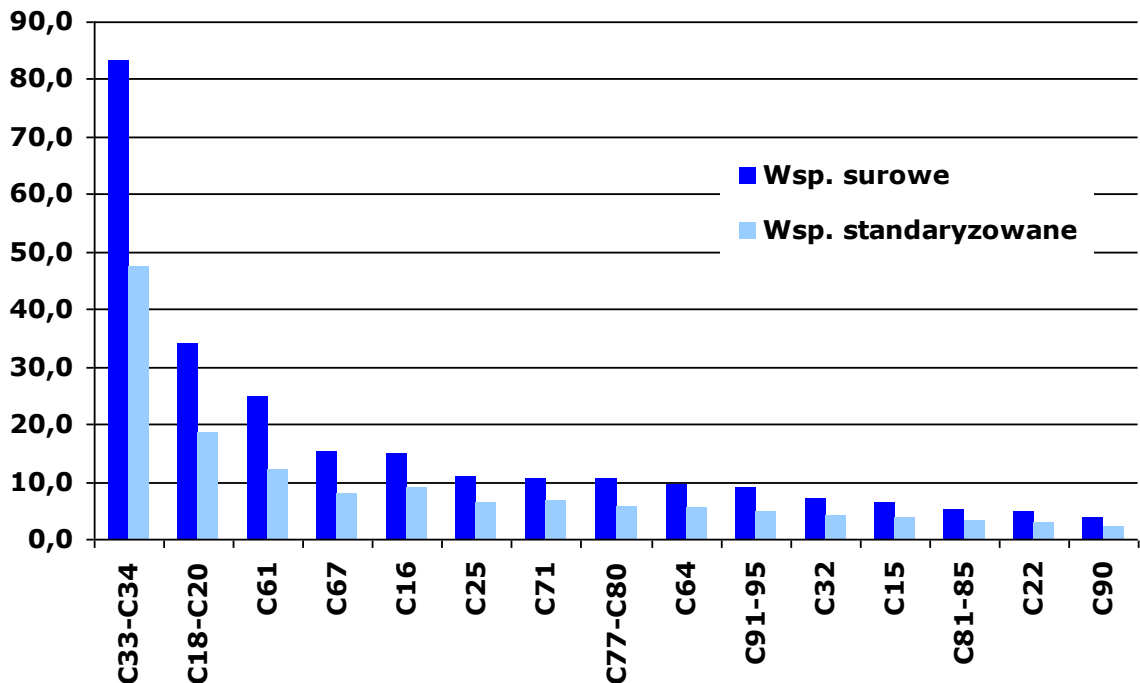


Tabela 10B: Najczęstsze nowotwory złośliwe będące przyczyną zgonów wśród kobiet w województwie lubelskim w 2015 roku
Table 10B: The most frequent cancer sites ending up with death, females, Lublin Region, 2015

L.p.	Kod ICD-X	Umiejscowienie	Liczba	Wsp. surowy	Wsp. stand.	Wsk. %
1	C33-C34	Nowotwór złośliwy tchawicy, oskrzela i płuca	325	29,4	13,8	15,2
2	C50	Nowotwór złośliwy piersi	276	25,0	11,4	12,9
3	C18-C20	Nowotwór złośliwy jelita grubego	252	22,8	8,0	11,8
4	C56	Nowotwór złośliwy jajnika	130	11,8	6,0	6,1
5	C25	Nowotwór złośliwy trzustki	115	10,4	3,8	5,4
6	C77-C80	Nowotwór złośliwy wtórny i nieokreślony	91	8,2	3,0	4,3
7	C54	Nowotwór złośliwy trzonu macicy	84	7,6	2,5	3,9
8	C16	Nowotwór złośliwy żołądka	78	7,1	2,6	3,6
9	C71	Nowotwór złośliwy mózgu	76	6,9	3,8	3,6
10	C53	Nowotwór złośliwy szyjki macicy	69	6,2	3,2	3,2
11	C91-95	Białaczki	69	6,2	2,9	3,2
12	C64	Nowotwór złośliwy nerki za wyjątkiem miedniczki nerkowej	53	4,8	1,8	2,5
13	C81-85	Chłoniaki	53	4,8	2,1	2,5
14	C44	Nowotwór złośliwy skóry	47	4,3	0,9	2,2
15	C22	Nowotwór złośliwy wątroby i przewodów żółciowych wewnątrzwątrobowych	45	4,1	1,6	2,1

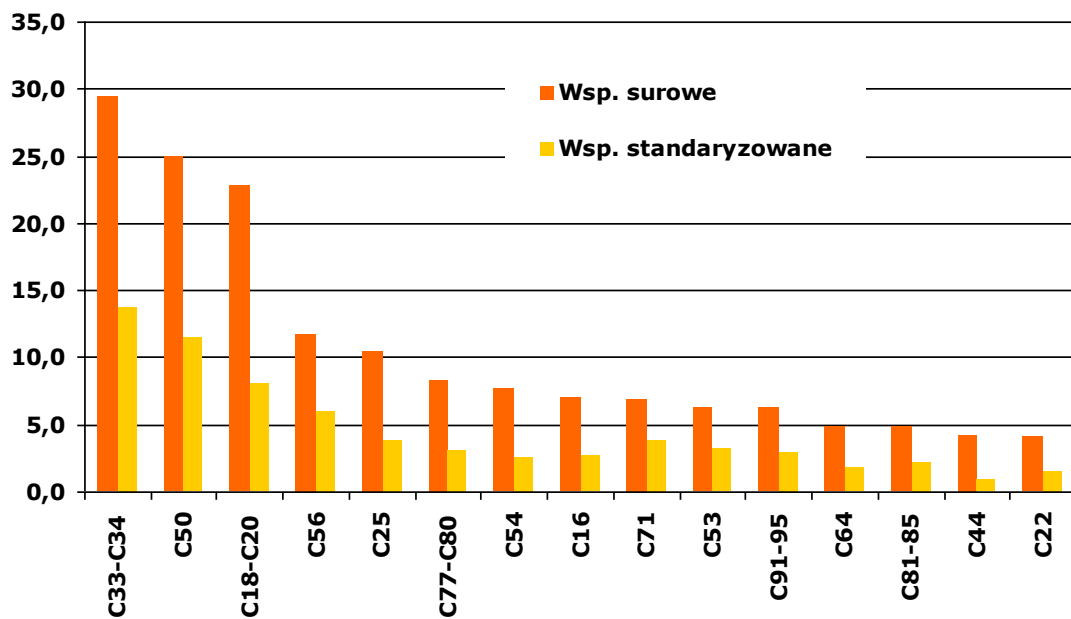


Tabela 11A: Liczba, współczynniki surowe i standaryzowane oraz wskaźnik struktury procentowej zgonów na nowotwory złośliwe w województwie lubelskim w 2015 roku, mężczyźni

Table 11A: The number, crude and standardized rates, cancer mortality rate in percent in males, Lublin Region, 2015

ICD-10	Rozpoznanie	Liczba przypadków	Wsp. surowe	Wsp. stand.	Wsk. struktury %
C00	Nowotwory złośliwe wargi	11	1,06	0,46	0,37
C01	Nowotwór złośliwy nasady języka	9	0,87	0,59	0,30
C02	Nowotwór złośliwy innych i nieokreślonych części języka	13	1,25	0,73	0,44
C03	Nowotwór złośliwy dziąsła	0	0,00	0,00	0,00
C04	Nowotwór złośliwy dna jamy ustnej	15	1,44	0,85	0,50
C05	Nowotwór złośliwy podniebienia	5	0,48	0,31	0,17
C06	Nowotwór złośliwy innych i nieokreślonych części jamy ustnej	4	0,39	0,20	0,13
C07	Nowotwór złośliwy ślinianki przyusznej	8	0,77	0,42	0,27
C08	Nowotwór złośliwy innych i nieokreślonych dużych gruczołów ślinowych	0	0,00	0,00	0,00
C09	Nowotwory złośliwe migdałka	3	0,29	0,19	0,10
C10	Nowotwór złośliwy części ustnej gardła (oropharynx)	23	2,21	1,35	0,77
C11	Nowotwór złośliwy części nosowej gardła (nasopharynx)	9	0,87	0,51	0,30
C12	Nowotwór złośliwy zachyłka gruszkowatego	0	0,00	0,00	0,00
C13	Nowotwór złośliwy części krtańowej gardła (hypopharynx)	32	3,08	2,03	1,07
C14	Nowotwór złośliwy o innym i bliżej nieokreślonym umiejscowieniu w obrębie wargi, jamy ustnej i gardła	14	1,35	0,79	0,47
C15	Nowotwór złośliwy przełyku	66	6,35	3,74	2,21
C16	Nowotwór złośliwy żołądka	156	15,02	8,80	5,22
C17	Nowotwór złośliwy jelita cienkiego	9	0,87	0,52	0,30
C18	Nowotwór złośliwy okrężnicy	202	19,45	10,28	6,76
C19	Nowotwór złośliwy zgięcia esiczo-odbytniczego	21	2,02	1,14	0,70
C20	Nowotwór złośliwy odbytnicy	131	12,61	7,00	4,39
C21	Nowotwór złośliwy odbytu i kanału odbytu	1	0,10	0,06	0,03
C22	Nowotwór złośliwy wątroby i przewodów żółciowych wewnątrzwątrobowych	51	4,91	3,00	1,71
C23	Nowotwór złośliwy pęcherzyka żółciowego	8	0,77	0,38	0,27
C24	Nowotwór złośliwy innych i nieokreślonych części dróg żółciowych	23	2,21	1,45	0,77
C25	Nowotwór złośliwy trzustki	113	10,88	6,39	3,78
C26	Nowotwór złośliwy innych i niedokładnie określonych narządów trawiennych	16	1,54	0,88	0,54
C30	Nowotwór złośliwy jamy nosowej i ucha środkowego	1	0,10	0,03	0,03
C31	Nowotwór złośliwy zatok przynosowych	4	0,39	0,24	0,13
C32	Nowotwór złośliwy krtani	74	7,12	4,05	2,48
C33	Nowotwór złośliwy tchawicy	2	0,19	0,12	0,07
C34	Nowotwór złośliwy oskrzela i płuca	863	83,08	47,36	28,89
C37	Nowotwór złośliwy grasicy	2	0,19	0,14	0,07
C38	Nowotwór złośliwy serca, śródpiersia i opłucnej	6	0,58	0,35	0,20
C39	Nowotwór złośliwy innych i niedokładnie określonych części układu oddechowego i narządów klatki piersiowej	2	0,19	0,12	0,07
C40	Nowotwór złośliwy kości i chrząstki stawowej kończyn	5	0,48	0,26	0,17
C41	Nowotwór złośliwy kości i chrząstki stawowej o innym i nieokreślonym umiejscowieniu	4	0,39	0,19	0,13
C43	Czerniak złośliwy skóry	27	2,60	1,61	0,90
C44	Inne nowotwory złośliwe skóry	39	3,75	1,70	1,31
C45	Międzybłoniak	6	0,58	0,38	0,20
C46	Mięsak Kaposi'ego	2	0,19	0,08	0,07
C47	Nowotwory złośliwe nerwów obwodowych i autonomicznego układu nerwowego	0	0,00	0,00	0,00
C48	Nowotwór złośliwy przestrzeni zaotrzewnowej i otrzewnej	4	0,39	0,21	0,13
C49	Nowotwory złośliwe tkanki łącznej i innych tkanek miękkich	11	1,06	0,83	0,37
C50	Nowotwór złośliwy sutka	6	0,58	0,29	0,20
C51	Nowotwór złośliwy sromu	0	0,00	0,00	0,00
C52	Nowotwór złośliwy pochwy	0	0,00	0,00	0,00

WOJEWÓDZKI REJESTR NOWOTWORÓW W LUBLINIE

ICD-10	Rozpoznanie	Liczba przypadków	Wsp. surowe	Wsp. stand.	Wsk. struktury %
C53	Nowotwór złośliwy szyjki macicy	0	0,00	0,00	0,00
C54	Nowotwór złośliwy trzonu macicy	0	0,00	0,00	0,00
C55	Nowotwór złośliwy nieokreślonej części macicy	0	0,00	0,00	0,00
C56	Nowotwór złośliwy jajnika	0	0,00	0,00	0,00
C57	Nowotwór złośliwy innych i nieokreślonych żeńskich narządów płciowych	0	0,00	0,00	0,00
C58	Nowotwór złośliwy łożyska	0	0,00	0,00	0,00
C60	Nowotwór złośliwy prącia	5	0,48	0,25	0,17
C61	Nowotwór złośliwy gruczołu krokowego	258	24,84	12,05	8,64
C62	Nowotwór złośliwy jądra	11	1,06	0,81	0,37
C63	Nowotwór złośliwy innych i nieokreślonych męskich narządów płciowych	1	0,10	0,03	0,03
C64	Nowotwór złośliwy nerki za wyjątkiem miedniczki nerkowej	98	9,43	5,45	3,28
C65	Nowotwór złośliwy miedniczki nerkowej	1	0,10	0,04	0,03
C66	Nowotwór złośliwy moczowodu	3	0,29	0,17	0,10
C67	Nowotwór złośliwy pęcherza moczowego	159	15,31	8,01	5,32
C68	Nowotwór złośliwy innych i nieokreślonych narządów moczowych	0	0,00	0,00	0,00
C69	Nowotwór złośliwy oka	4	0,39	0,27	0,13
C70	Nowotwór złośliwy opon	0	0,00	0,00	0,00
C71	Nowotwór złośliwy mózgu	109	10,49	6,78	3,65
C72	Nowotwór złośliwy rdzenia kręgowego, nerwów czaszkowych i innych części centralnego systemu nerwowego	0	0,00	0,00	0,00
C73	Nowotwór złośliwy tarczycy	5	0,48	0,26	0,17
C74	Nowotwór złośliwy nadnerczy	1	0,10	0,04	0,03
C75	Nowotwór złośliwy innych gruczołów wydzielania wewnętrznego i struktur pokrewnych	2	0,19	0,13	0,07
C76	Nowotwór złośliwy umiejscowień innych i niedokładnie określonych	32	3,08	1,70	1,07
C77	Wtórne i nieokreślone nowotwory węzłów chłonnych	0	0,00	0,00	0,00
C78	Wtórne nowotwory złośliwe układu oddechowego i trawiennego	0	0,00	0,00	0,00
C79	Wtórny nowotwór złośliwy innych umiejscowień	0	0,00	0,00	0,00
C80	Nowotwór złośliwy bez określenia jego umiejscowienia	109	10,49	5,77	3,65
C81	Choroba Hodgkina	7	0,67	0,47	0,23
C82	Chłoniak nieziańcisty guzkowy (grudkowy)	3	0,29	0,22	0,10
C83	Chłoniaki nieziańciste rozlane	16	1,54	0,94	0,54
C84	Obwodowy i skórný chłoniak z komórek T	5	0,48	0,25	0,17
C85	Inne i nieokreślone postacie chłoniaków nieziańcistych	22	2,12	1,24	0,74
C88	Złośliwe choroby immunoproliferacyjne	2	0,19	0,08	0,07
C90	Szpiczak mnogi i nowotwory z komórek plazmatycznych	40	3,85	2,25	1,34
C91	Białaczka limfatyczna	41	3,95	2,04	1,37
C92	Białaczka szpikowa	44	4,24	2,36	1,47
C93	Białaczka monocytowa	1	0,10	0,06	0,03
C94	Inne białaczki określonego rodzaju	0	0,00	0,00	0,00
C95	Białaczka z komórek nieokreślonego rodzaju	5	0,48	0,20	0,17
C96	Inny i nieokreślony nowotwór złośliwy tkanki limfatycznej, krwiotwórczej i tkanek pokrewnych	2	0,19	0,11	0,07
C97	Nowotwory złośliwe niezależnych (pierwotnych) mnogich umiejscowień	0	0,00	0,00	0,00
D00	Rak in situ jamy ustnej, przełyku i żołądka	0	0,00	0,00	0,00
D01	Raki in situ innych i nieokreślonych części narządów trawiennych	0	0,00	0,00	0,00
D02	Rak in situ ucha środkowego i układu oddechowego	0	0,00	0,00	0,00
D03	Czerniak in situ	0	0,00	0,00	0,00
D04	Rak in situ skóry	0	0,00	0,00	0,00
D05	Rak in situ sutka	0	0,00	0,00	0,00
D06	Rak in situ szyjki macicy	0	0,00	0,00	0,00
D07	Rak in situ innych i nieokreślonych narządów płciowych	0	0,00	0,00	0,00
D09	Rak in situ innych i nieokreślonych umiejscowień	0	0,00	0,00	0,00
	Ogółem	2987	287,55	162,02	100,00

Tabela 11B: Liczba, współczynniki surowe i standaryzowane oraz wskaźnik struktury procentowej zgonów na nowotwory złośliwe w województwie lubelskim w 2015 roku kobiety

Table 11B: Number, crude and standardized rates, cancer mortality rate in percent in females, Lublin Region, 2015

ICD-10	Rozpoznanie	Liczba przypadków	Wsp. surowe	Wsp. stand.	Wsk. struktury %
C00	Nowotwory złośliwe wargi	6	0,54	0,09	0,28
C01	Nowotwór złośliwy nasady języka	1	0,09	0,02	0,05
C02	Nowotwór złośliwy innych i nieokreślonych części języka	5	0,45	0,21	0,23
C03	Nowotwór złośliwy dziąsła	0	0,00	0,00	0,00
C04	Nowotwór złośliwy dna jamy ustnej	3	0,27	0,19	0,14
C05	Nowotwór złośliwy podniebienia	1	0,09	0,05	0,05
C06	Nowotwór złośliwy innych i nieokreślonych części jamy ustnej	3	0,27	0,16	0,14
C07	Nowotwór złośliwy ślinianki przyusznej	3	0,27	0,09	0,14
C08	Nowotwór złośliwy innych i nieokreślonych dużych gruczołów ślinowych	2	0,18	0,03	0,09
C09	Nowotwory złośliwe migdałka	1	0,09	0,05	0,05
C10	Nowotwór złośliwy części ustnej gardła (oropharynx)	0	0,00	0,00	0,00
C11	Nowotwór złośliwy części nosowej gardła (nasopharynx)	2	0,18	0,06	0,09
C12	Nowotwór złośliwy zachyłka gruszkowatego	0	0,00	0,00	0,00
C13	Nowotwór złośliwy części krtańowej gardła (hypopharynx)	3	0,27	0,15	0,14
C14	Nowotwór złośliwy o innym i bliżej nieokreślonym umiejscowieniu w obrębie wargi, jamy ustnej i gardła	5	0,45	0,23	0,23
C15	Nowotwór złośliwy przełyku	8	0,72	0,26	0,37
C16	Nowotwór złośliwy żołądka	78	7,06	2,62	3,65
C17	Nowotwór złośliwy jelita cienkiego	4	0,36	0,16	0,19
C18	Nowotwór złośliwy okrężnicy	152	13,76	4,59	7,11
C19	Nowotwór złośliwy zgięcia esiczo-odbytniczego	16	1,45	0,64	0,75
C20	Nowotwór złośliwy odbytnicy	84	7,61	2,73	3,93
C21	Nowotwór złośliwy odbytu i kanału odbytu	8	0,72	0,36	0,37
C22	Nowotwór złośliwy wątroby i przewodów żółciowych wewnątrzwątrobowych	45	4,07	1,56	2,10
C23	Nowotwór złośliwy pęcherzyka żółciowego	27	2,44	1,08	1,26
C24	Nowotwór złośliwy innych i nieokreślonych części dróg żółciowych	23	2,08	0,80	1,08
C25	Nowotwór złośliwy trzustki	115	10,41	3,81	5,38
C26	Nowotwór złośliwy innych i niedokładnie określonych narządów trawiennych	19	1,72	0,65	0,89
C30	Nowotwór złośliwy jamy nosowej i ucha środkowego	4	0,36	0,21	0,19
C31	Nowotwór złośliwy zatok przynosowych	2	0,18	0,07	0,09
C32	Nowotwór złośliwy krtań	5	0,45	0,21	0,23
C33	Nowotwór złośliwy tchawicy	0	0,00	0,00	0,00
C34	Nowotwór złośliwy oskrzela i płuca	325	29,43	13,76	15,20
C37	Nowotwór złośliwy grasicy	1	0,09	0,05	0,05
C38	Nowotwór złośliwy serca, śródpiersia i opłucnej	4	0,36	0,09	0,19
C39	Nowotwór złośliwy innych i niedokładnie określonych części układu oddechowego i narządów klatki piersiowej	3	0,27	0,12	0,14
C40	Nowotwór złośliwy kości i chrząstki stawowej kończyn	3	0,27	0,22	0,14
C41	Nowotwór złośliwy kości i chrząstki stawowej o innym i nieokreślonym umiejscowieniu	3	0,27	0,11	0,14
C43	Czerniak złośliwy skóry	36	3,26	1,15	1,68
C44	Inne nowotwory złośliwe skóry	47	4,26	0,87	2,20
C45	Międzybłoniak	3	0,27	0,18	0,14
C46	Mięsak Kaposi'ego	1	0,09	0,02	0,05
C47	Nowotwory złośliwe nerwów obwodowych i autonomicznego układu nerwowego	0	0,00	0,00	0,00
C48	Nowotwór złośliwy przestrzeni zaotrzewnowej i otrzewnej	2	0,18	0,10	0,09
C49	Nowotwory złośliwe tkanki łącznej i innych tkanek miękkich	11	1,00	0,53	0,51
C50	Nowotwór złośliwy sutka	276	24,99	11,40	12,91
C51	Nowotwór złośliwy sromu	20	1,81	0,65	0,94

WOJEWÓDZKI REJESTR NOWOTWORÓW W LUBLINIE

ICD-10	Rozpoznanie	Liczba przypadków	Wsp. surowe	Wsp. stand.	Wsk. struktury %
C52	Nowotwór złośliwy pochwy	5	0,45	0,14	0,23
C53	Nowotwór złośliwy szyjki macicy	69	6,25	3,16	3,23
C54	Nowotwór złośliwy trzonu macicy	84	7,61	2,54	3,93
C55	Nowotwór złośliwy nieokreślonej części macicy	13	1,18	0,49	0,61
C56	Nowotwór złośliwy jajnika	130	11,77	6,04	6,08
C57	Nowotwór złośliwy innych i nieokreślonych żeńskich narządów płciowych	7	0,63	0,34	0,33
C58	Nowotwór złośliwy łożyska	0	0,00	0,00	0,00
C60	Nowotwór złośliwy prącia	0	0,00	0,00	0,00
C61	Nowotwór złośliwy gruczołu krokowego	0	0,00	0,00	0,00
C62	Nowotwór złośliwy jądra	0	0,00	0,00	0,00
C63	Nowotwór złośliwy innych i nieokreślonych męskich narządów płciowych	0	0,00	0,00	0,00
C64	Nowotwór złośliwy nerki za wyjątkiem miedniczki nerkowej	53	4,80	1,82	2,48
C65	Nowotwór złośliwy miedniczki nerkowej	1	0,09	0,05	0,05
C66	Nowotwór złośliwy moczowodu	1	0,09	0,05	0,05
C67	Nowotwór złośliwy pęcherza moczowego	26	2,35	0,74	1,22
C68	Nowotwór złośliwy innych i nieokreślonych narządów moczowych	2	0,18	0,07	0,09
C69	Nowotwór złośliwy oka	2	0,18	0,07	0,09
C70	Nowotwór złośliwy opon	1	0,09	0,02	0,05
C71	Nowotwór złośliwy mózgu	76	6,88	3,78	3,55
C72	Nowotwór złośliwy rdzenia kręgowego, nerwów czaszkowych i innych części centralnego systemu nerwowego	2	0,18	0,10	0,09
C73	Nowotwór złośliwy tarczycy	11	1,00	0,38	0,51
C74	Nowotwór złośliwy nadnerczy	1	0,09	0,05	0,05
C75	Nowotwór złośliwy innych gruczołów wydzielania wewnętrznego i struktur pokrewnych	0	0,00	0,00	0,00
C76	Nowotwór złośliwy umiejscowień innych i niedokładnie określonych	26	2,35	0,91	1,22
C77	Wtórne i nieokreślone nowotwory węzłów chłonnych	0	0,00	0,00	0,00
C78	Wtórne nowotwory złośliwe układu oddechowego i trawiennego	0	0,00	0,00	0,00
C79	Wtórny nowotwór złośliwy innych umiejscowień	0	0,00	0,00	0,00
C80	Nowotwór złośliwy bez określenia jego umiejscowienia	91	8,24	3,01	4,26
C81	Choroba Hodgkina	5	0,45	0,27	0,23
C82	Chłoniak nieziarniczy guzkowy (grudkowy)	5	0,45	0,09	0,23
C83	Chłoniaki nieziarnicze rozlane	24	2,17	1,02	1,12
C84	Obwodowy i skórny chłoniak z komórek T	2	0,18	0,13	0,09
C85	Inne i nieokreślone postacie chłoniaków nieziarniczych	17	1,54	0,63	0,80
C88	Złośliwe choroby immunoproliferacyjne	0	0,00	0,00	0,00
C90	Szpiczak mnogi i nowotwory z komórek plazmatycznych	43	3,89	1,41	2,01
C91	Białaczka limfatyczna	32	2,90	1,22	1,50
C92	Białaczka szpikowa	34	3,08	1,54	1,59
C93	Białaczka monocytowa	1	0,09	0,02	0,05
C94	Inne białaczki określonego rodzaju	1	0,09	0,07	0,05
C95	Białaczka z komórek nieokreślonego rodzaju	1	0,09	0,02	0,05
C96	Inny i nieokreślony nowotwór złośliwy tkanki limfatycznej, krwiotwórczej i tkanek pokrewnych	5	0,45	0,12	0,23
C97	Nowotwory złośliwe niezależnych (pierwotnych) mnogich umiejscowień	7	0,63	0,22	0,33
D00	Rak in situ jamy ustnej, przełyku i żołądka	0	0,00	0,00	0,00
D01	Raki in situ innych i nieokreślonych części narządów trawiennych	0	0,00	0,00	0,00
D02	Rak in situ ucha środkowego i układu oddechowego	0	0,00	0,00	0,00
D03	Czerniak in situ	0	0,0	0,0	0,00
D04	Rak in situ skóry	0	0,0	0,0	0,00
D05	Rak in situ sutka	0	0,0	0,0	0,00
D06	Rak in situ szyjki macicy	0	0,0	0,0	0,00
D07	Rak in situ innych i nieokreślonych narządów płciowych	0	0,0	0,0	0,00
D09	Rak in situ innych i nieokreślonych umiejscowień	0	0,0	0,0	0,00
	Ogółem	2138	193,58	80,85	100,00

Mapa 1: Układ administracyjny województwa lubelskiego⁴²

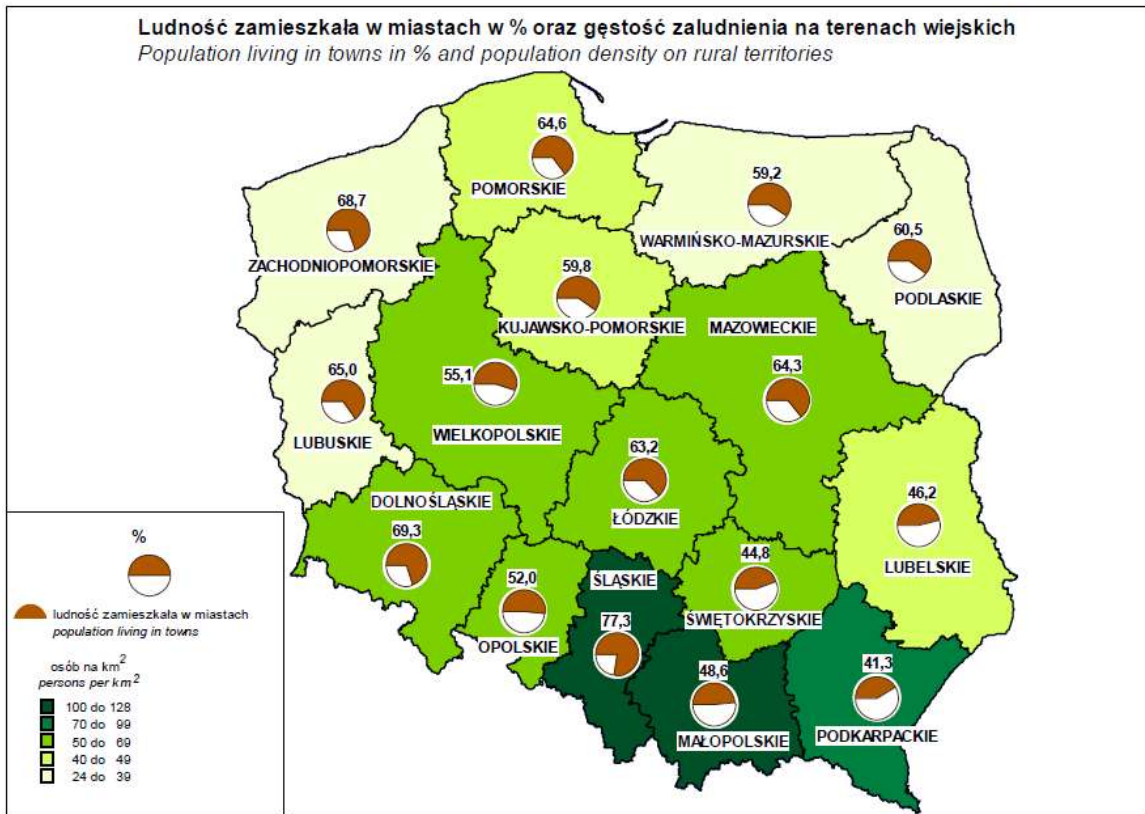
Map 1: Administrative arrangement of Lublin Region



⁴² Urząd Marszałkowski w Lublinie; <http://www.lubelskie.pl/index.php?pid=396>

Mapa 2: Gęstość zaludnienia w Polsce oraz odsetek ludności zamieszkałej w miastach w 2015 roku ⁴³

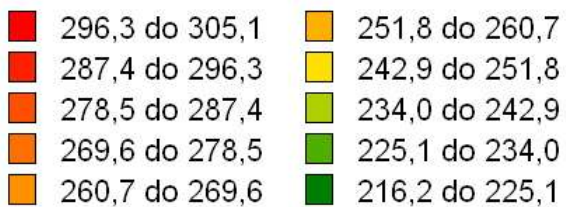
Map 2: Population density and level of urbanization in Poland in 2015



⁴³ Powierzchnia i ludność w przekroju terytorialnym w 2015r., Główny Urząd Statystyczny, Warszawa 2015

Mapa 3: Rozkład geograficzny zachorowalności na nowotwory złośliwe wśród mężczyzn w powiatach województwa lubelskiego w latach 2011 - 2015

Map 3: Geographical layout of cancer incidence in districts of Lublin Region in males between 2011 and 2015



Mapa 4: Rozkład geograficzny zachorowalności na nowotwory złośliwe wśród kobiet w powiatach województwa lubelskiego w latach 2011 - 2015

Map 4: Geographical distribution of cancer incidence in districts of Lublin Region in females between 2011 and 2015

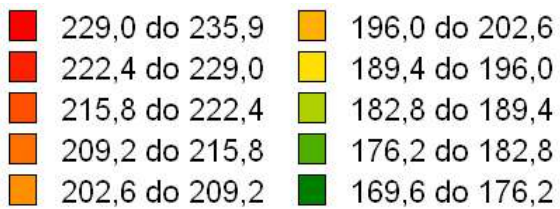
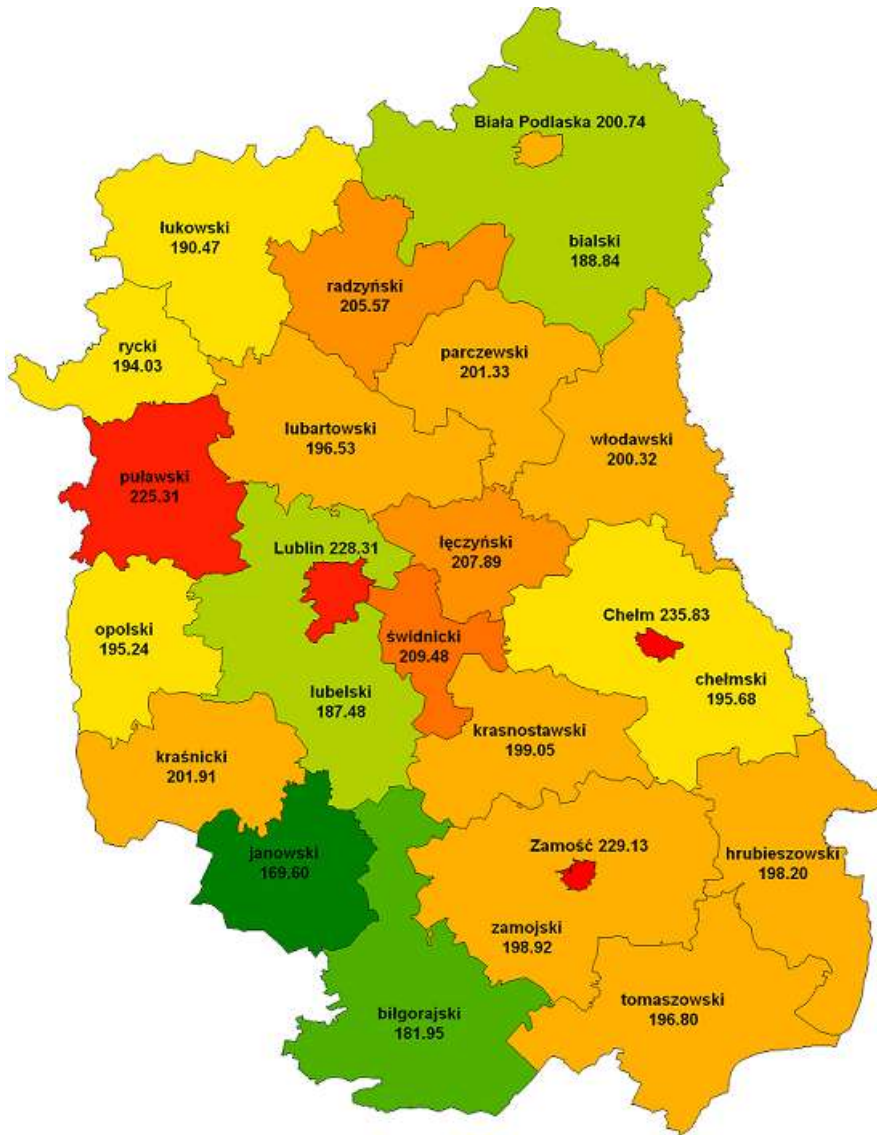


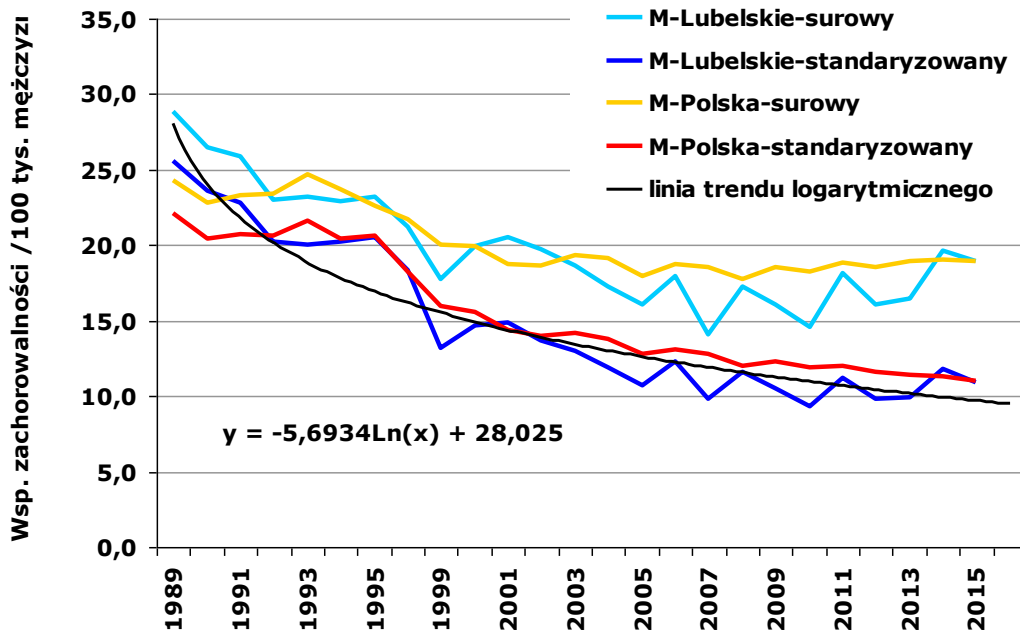
Tabela 12: Średnie standaryzowane współczynniki zachorowalności na nowotwory złośliwe w powiatach województwa lubelskiego w latach 2011-2015

Table 12: Mean standardized cancer incidence rates in districts of Lublin Region between 2011 and 2015

Kod powiatu	Powiat	Mężczyźni	Kobiety
0601	POWIAT BIALSKI	260,29	188,84
0602	POWIAT BIŁGORAJSKI	251,72	181,95
0603	POWIAT CHEŁMSKI	252,41	195,68
0604	POWIAT HRUBIESZOWSKI	291,66	198,20
0605	POWIAT JANOWSKI	223,52	169,60
0606	POWIAT KRASNOSTAWSKI	239,75	199,05
0607	POWIAT KRAŚNICKI	273,43	201,91
0608	POWIAT LUBARTOWSKI	282,18	196,53
0609	POWIAT LUBELSKI	236,29	187,48
0610	POWIAT ŁĘCZYŃSKI	271,85	207,89
0611	POWIAT ŁUKOWSKI	216,25	190,47
0612	POWIAT OPOLSKI	245,87	195,24
0613	POWIAT PARCZEWSKI	270,78	201,33
0614	POWIAT PUŁAWSKI	297,94	225,31
0615	POWIAT RADZYŃSKI	267,31	205,57
0616	POWIAT RYCKI	281,07	194,03
0617	POWIAT ŚWIDNICKI	277,41	209,48
0618	POWIAT TOMASZOWSKI	256,00	196,80
0619	POWIAT WŁODAWSKI	243,44	200,32
0620	POWIAT ZAMOJSKI	281,31	198,92
0661	POWIAT M. BIAŁA PODLASKA	291,19	200,74
0662	POWIAT M. CHEŁM	271,25	235,83
0663	POWIAT M. LUBLIN	269,54	228,31
0664	POWIAT M. ZAMOŚĆ	305,03	229,13
06	WOJEWÓDZTWO LUBELSKIE	264,90	205,28

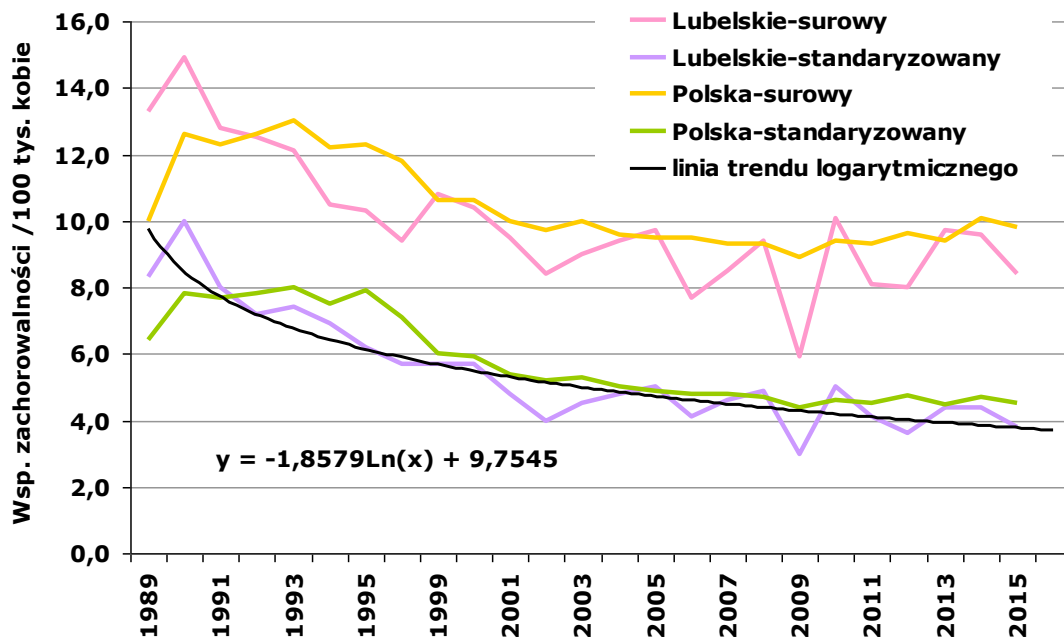
Wykres 1: Trendy czasowe zachorowalności na nowotwory żołądka (C16) u mężczyzn w województwie lubelskim na tle Polski w latach 1989 – 2015

Chart 1: Stomach cancer (C16) incidence time trends in males in Lublin Region compared to Poland, 1989 – 2015



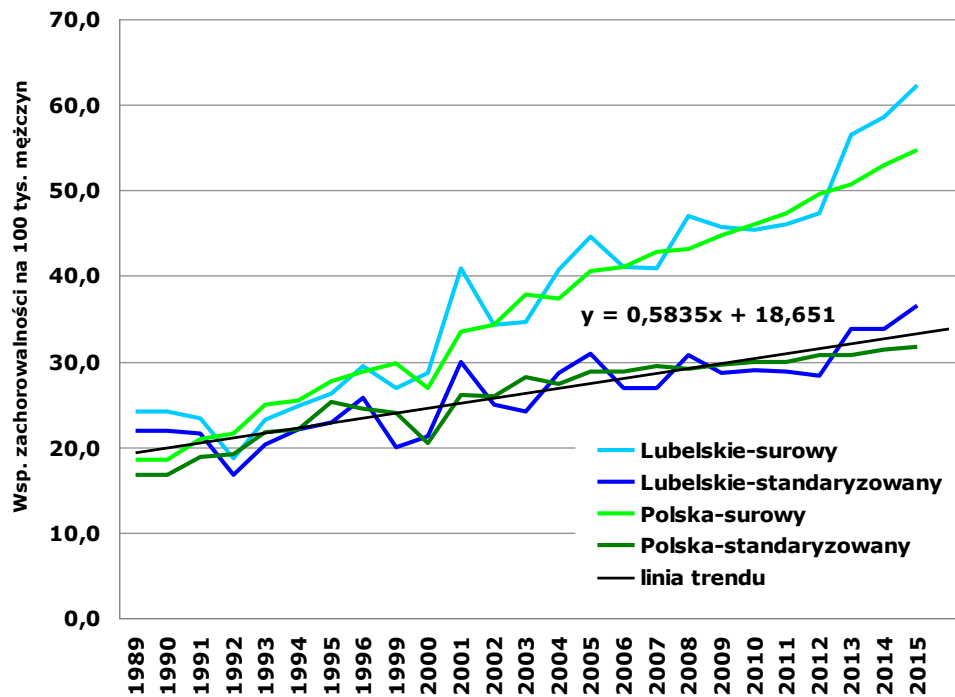
Wykres 2: Trendy czasowe zachorowalności na nowotwory żołądka (C16) u kobiet w województwie lubelskim na tle Polski w latach 1989 – 2015

Chart 2: Stomach cancer (C16) incidence time trends in females in Lublin Region compared to Poland, 1989 – 2015



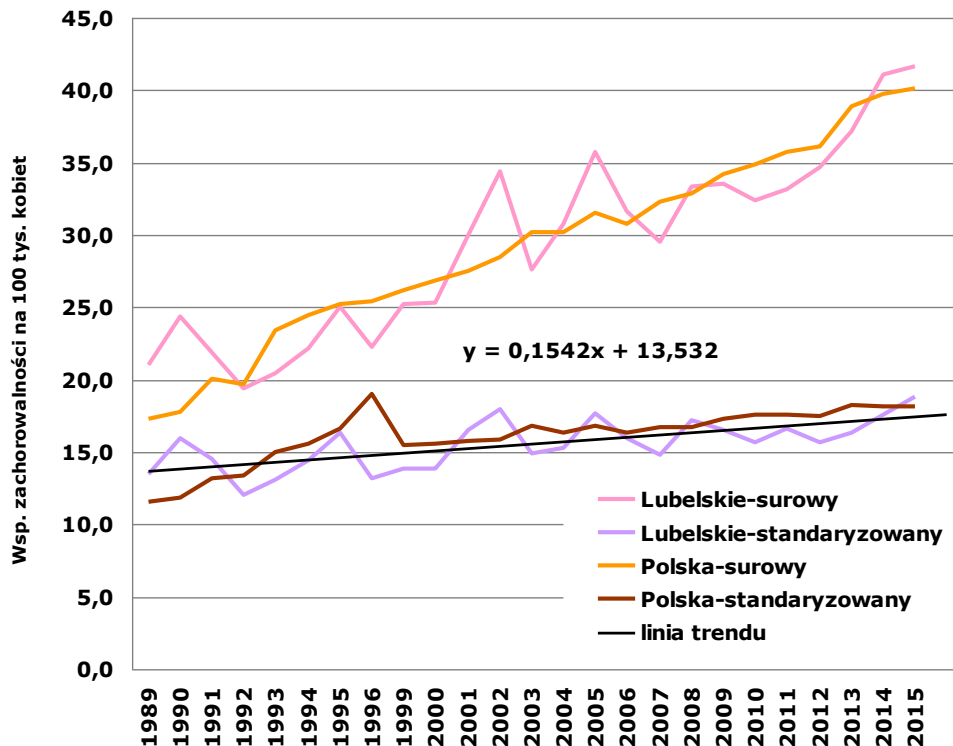
Wykres 3: Trend czasowy zachorowalności na nowotwory jelita grubego (C18-C20) u mężczyzn w województwie lubelskim na tle Polski w latach 1989 – 2015

Chart 3: Large bowel cancer (C18-C20) incidence time trends in males in Lublin Region compared to Poland, 1989 – 2015



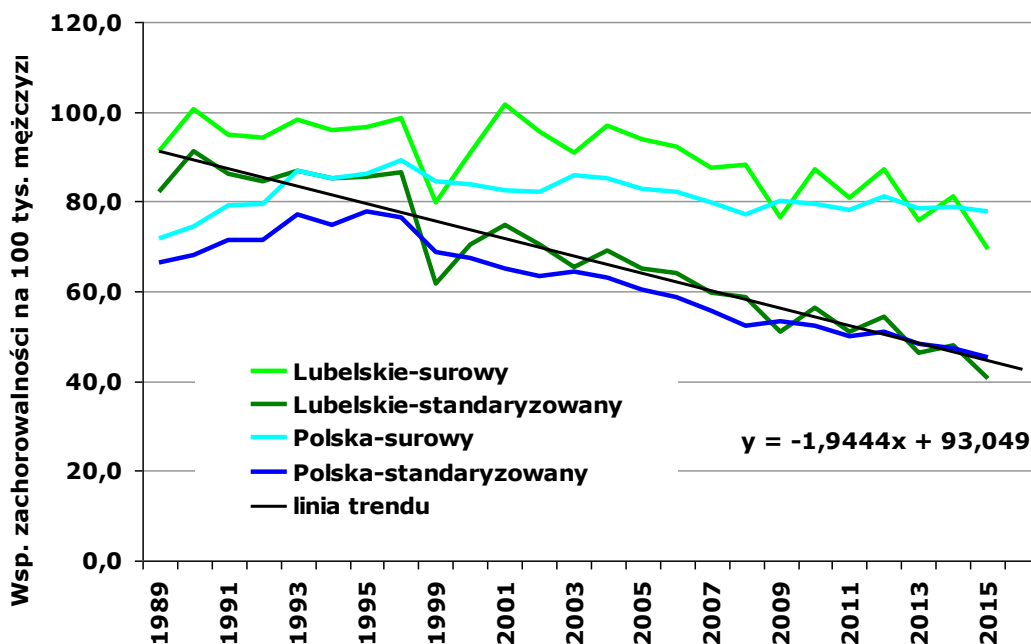
Wykres 4: Trend czasowy zachorowalności na nowotwory jelita grubego (C18-C20) u kobiet w województwie lubelskim na tle Polski w latach 1989 – 2015

Chart 4: Large bowel cancer (C18-C20) incidence time trends in females in Lublin Region compared to Poland, 1989 – 2015



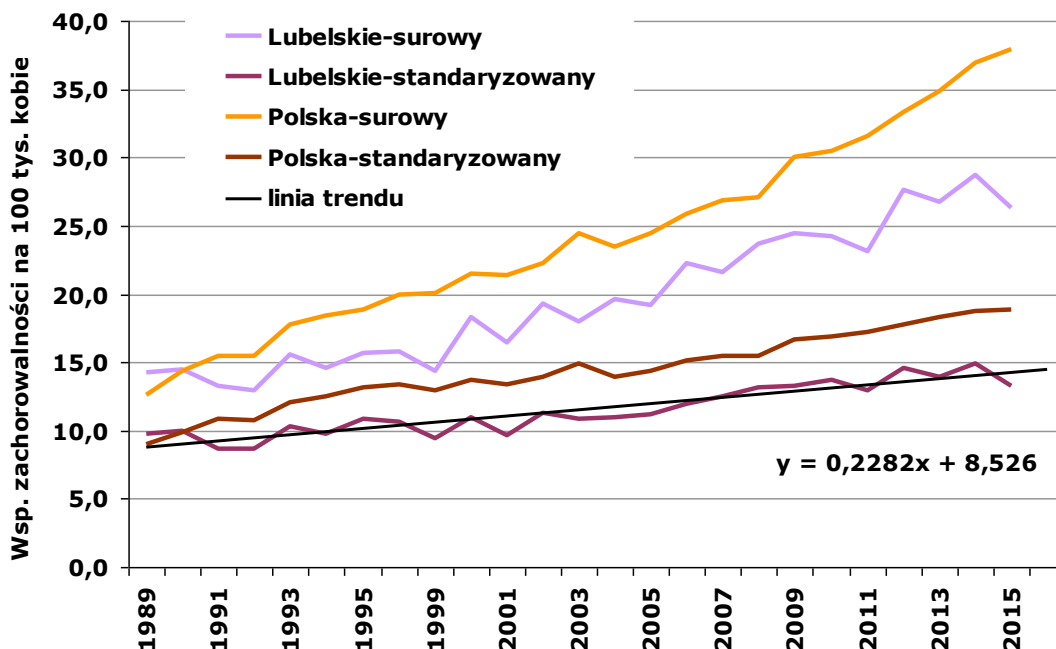
Wykres 5: Trendy czasowe zachorowalności na nowotwory płuca (C33-C34) u mężczyzn w województwie lubelskim na tle Polski w latach 1989 – 2015

Chart 5: Lung cancer (C33-C34) incidence time trends in males in Lublin Region compared to Poland, 1989 – 2015



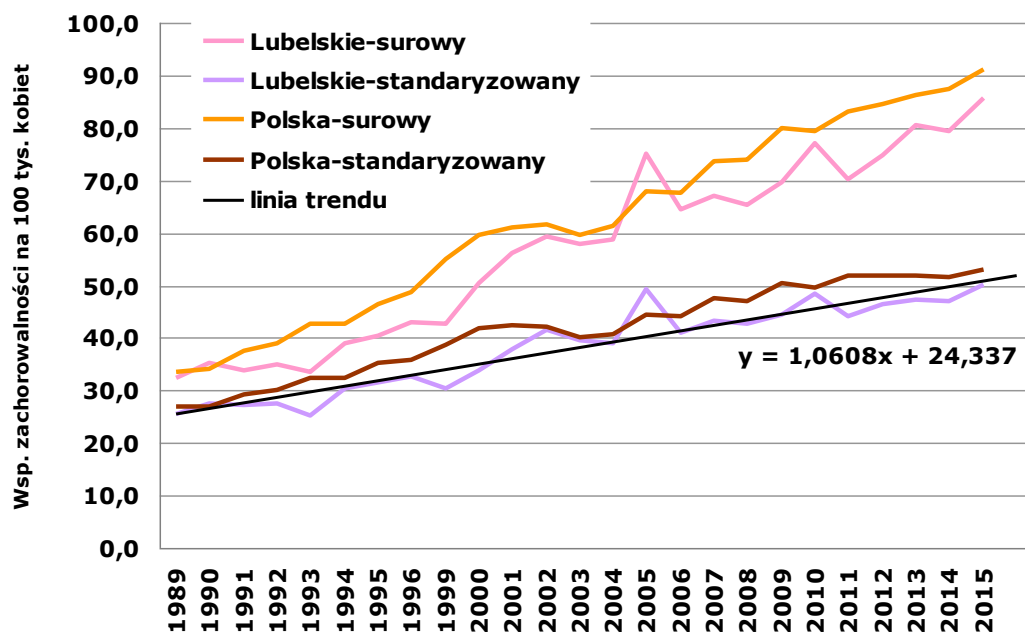
Wykres 6: Trendy czasowe zachorowalności na nowotwory płuca (C33-C34) u kobiet w województwie lubelskim na tle Polski w latach 1989 – 2015

Chart 6: Lung cancer (C33-C34) incidence time trends in females in Lublin Region compared to Poland, 1989 – 2015



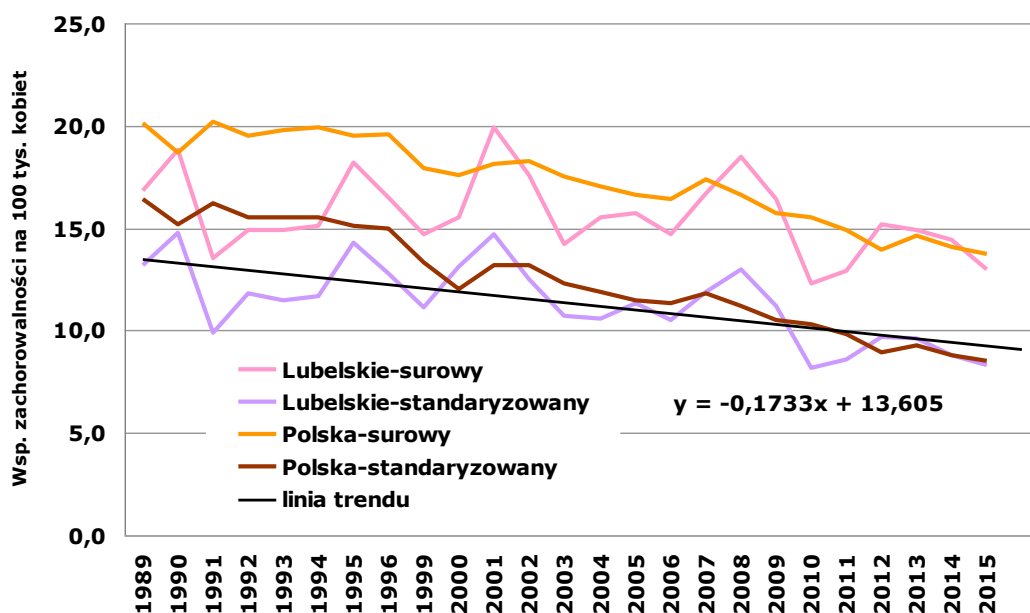
Wykres 7: Trendy czasowe zachorowalności na nowotwory piersi (C50) u kobiet w województwie lubelskim na tle Polski w latach 1989 – 2015

Chart 7: Breast cancer (C50) incidence time trends in females in Lublin Region compared to Poland, 1989 – 2015



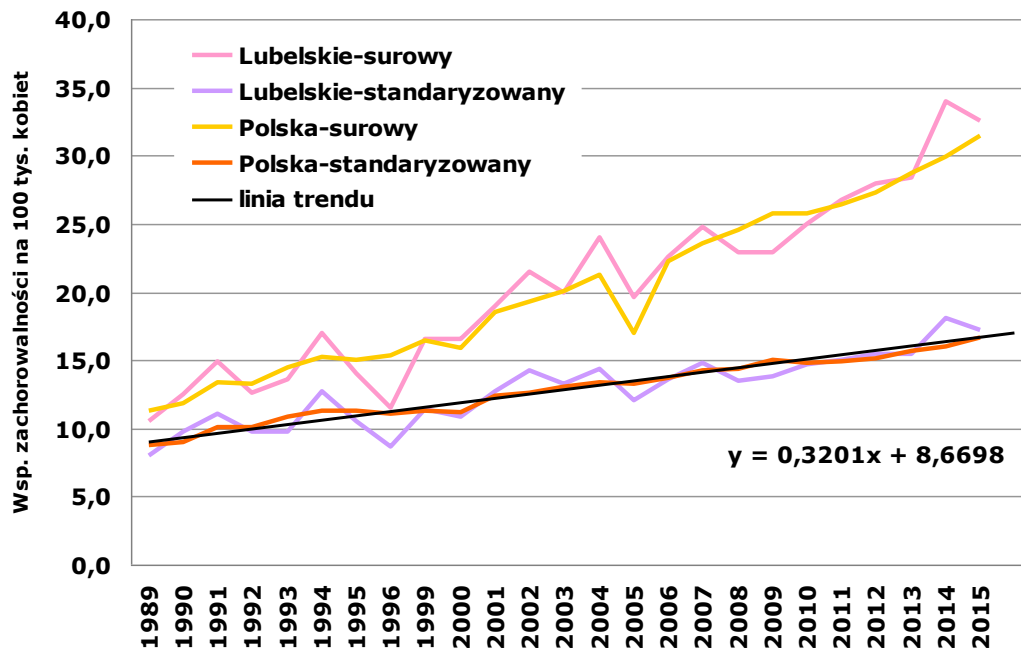
Wykres 8: Trend czasowy zachorowalności na nowotwory szyjki macicy (C53) u kobiet w województwie lubelskim na tle Polski w latach 1989 – 2015

Chart 8: Uterine cervix cancer (C53) incidence time trends in females in Lublin Region compared to Poland, 1989 – 2015



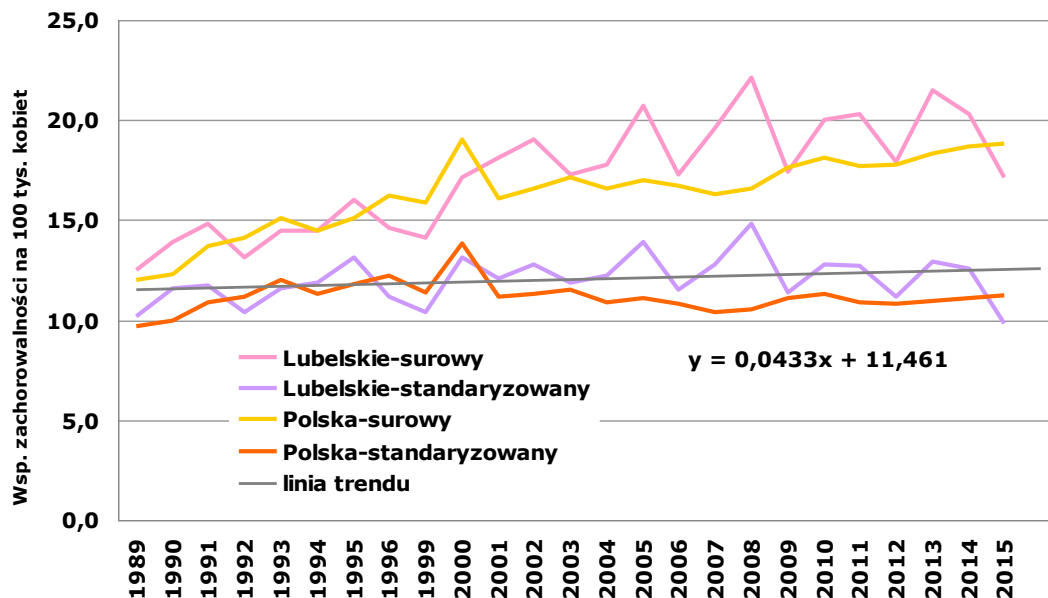
Wykres 9: Trend czasowy zachorowalności na nowotwory trzonu macicy (C54) u kobiet w województwie lubelskim na tle Polski w latach 1989 – 2015

Chart 9: Carcinoma of uterine body (C54) incidence time trends in females in Lublin Region compared to Poland, 1989 – 2015



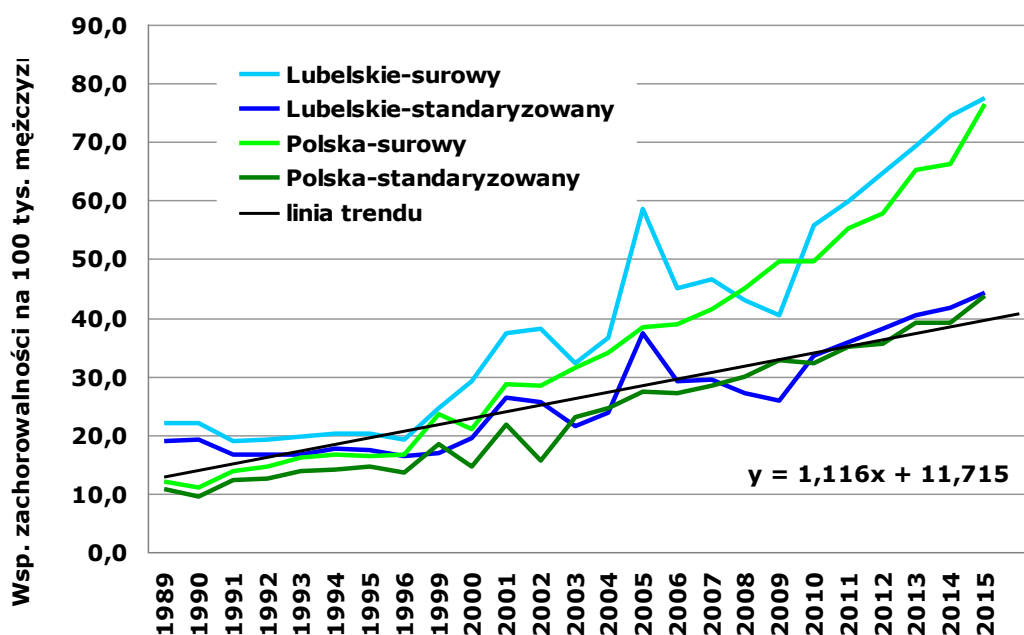
Wykres 10: Trendy czasowe zachorowalności na nowotwory jajnika (C56) u kobiet w województwie lubelskim na tle Polski w latach 1989 – 2015

Chart 10: Ovarian cancer (C56) incidence time trends in females in Lublin Region compared to Poland, 1989 – 2015



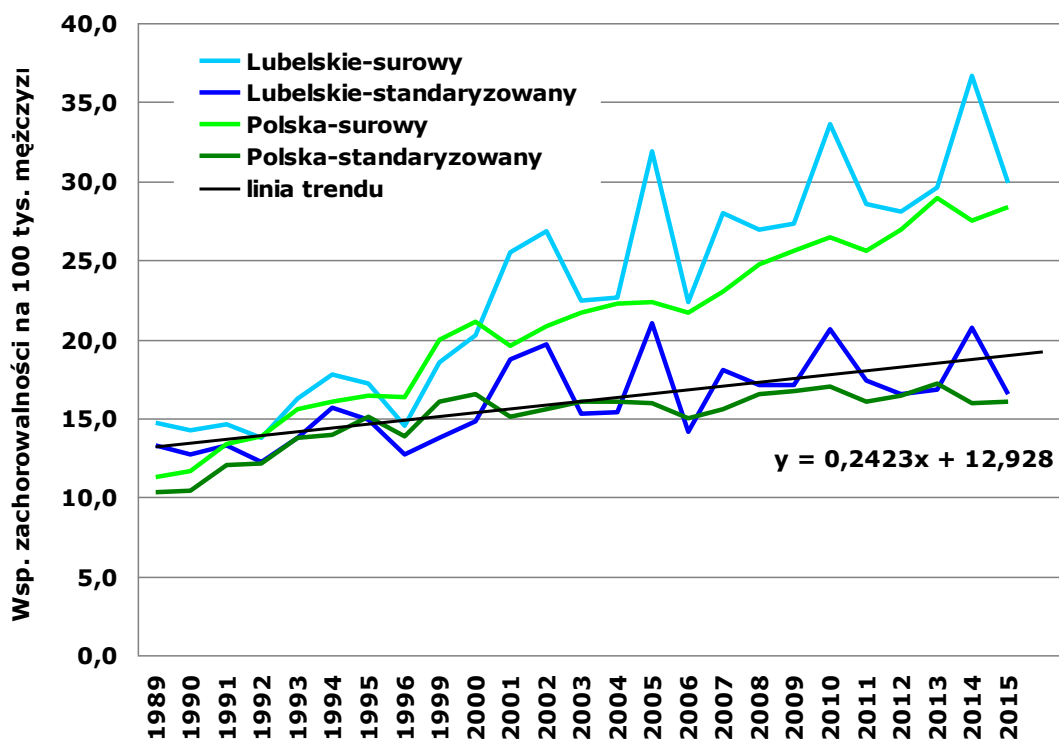
Wykres 11: Trend czasowy zachorowalności na nowotwory gruczołu krokowego (C61) u mężczyzn w województwie lubelskim na tle Polski w latach 1989 – 2015

Chart 11: Prostate cancer (C61) incidence time trends in males in Lublin Region compared to Poland, 1989 – 2015



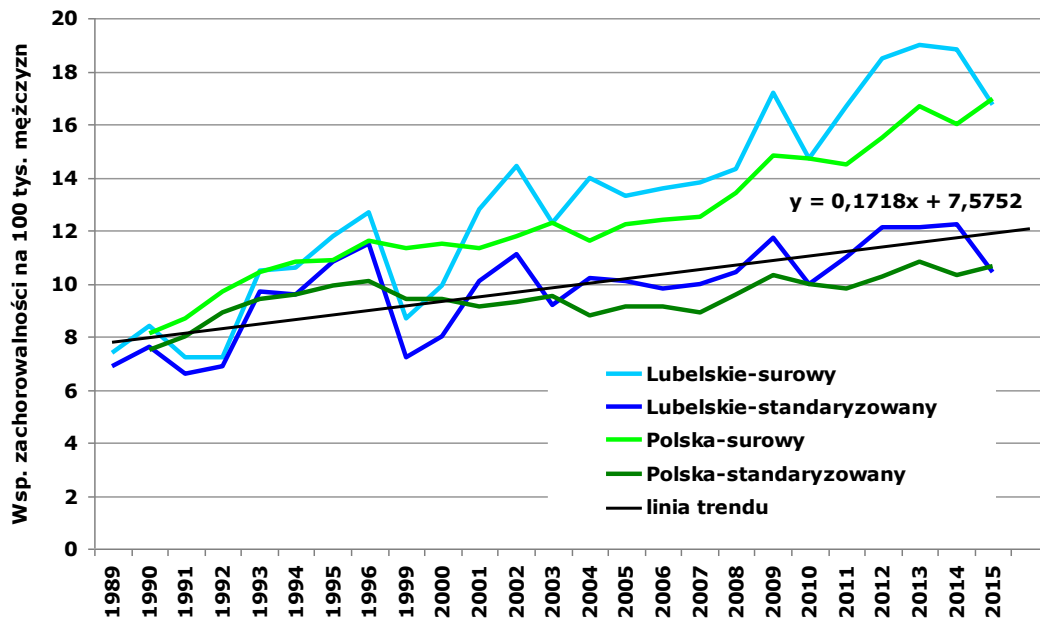
Wykres 12: Trend czasowy zachorowalności na nowotwory pęcherza moczowego (C67) u mężczyzn w województwie lubelskim na tle Polski w latach 1989 – 2015

Chart 12: Urinary bladder cancer (C67) incidence time trends in males in Lublin Region compared to Poland, 1989 – 2015



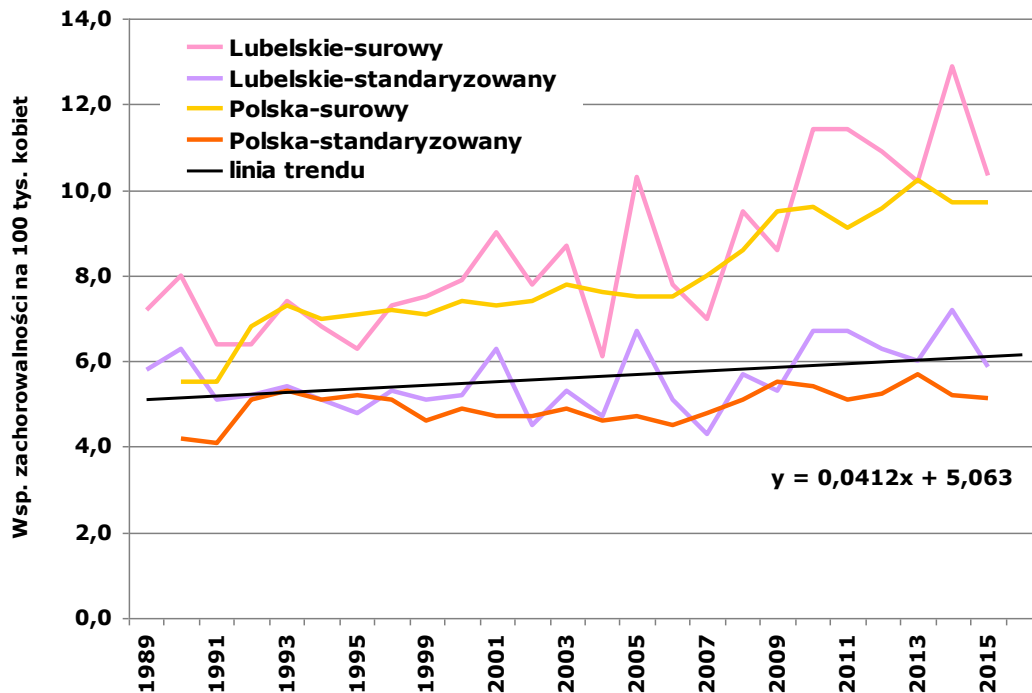
Wykres 13: Trend czasowy zachorowalności na nowotwory nerki (C64) u mężczyzn w województwie lubelskim na tle Polski w latach 1989 – 2015

Chart 13: Kidney cancer (C64) incidence time trends in males in Lublin Region compared to Poland, 1989 – 2015

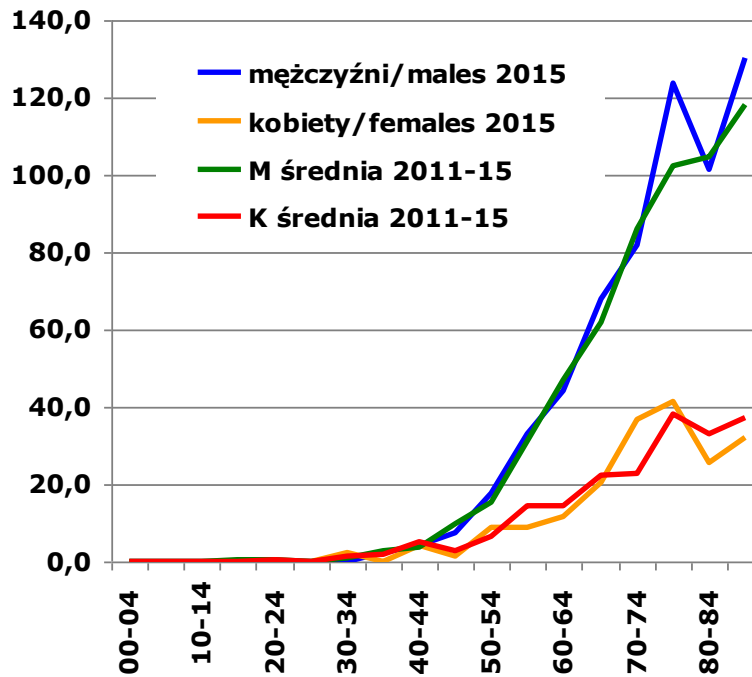


Wykres 14: Trend czasowy zachorowalności na nowotwory nerki u kobiet w województwie lubelskim na tle Polski w latach 1989 – 2015

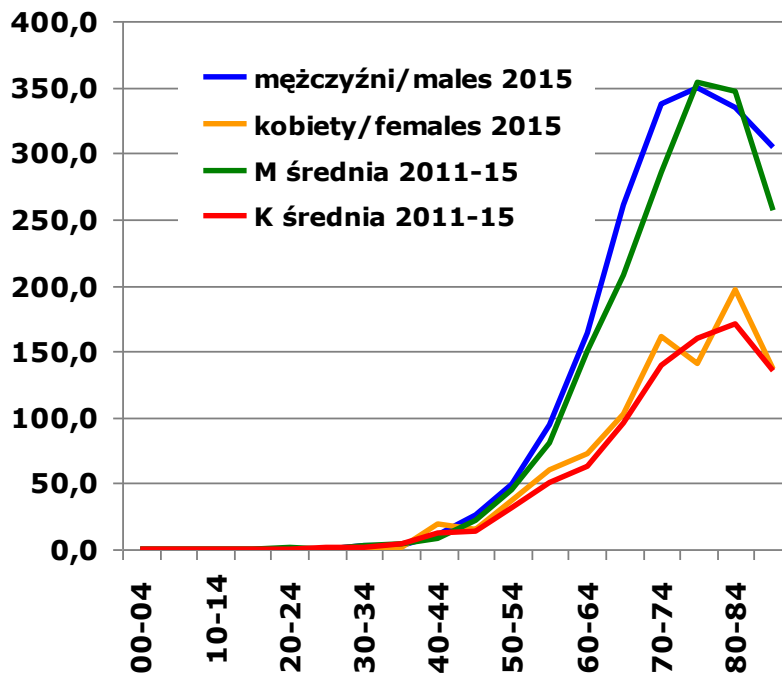
Chart 14: Kidney cancer incidence time trends in females in Lublin Region compared to Poland, 1989 – 2015



Wykres 15: Współczynniki zachorowalności w 5-letnich przedziałach wiekowych dla nowotworów żołądka (C16) w województwie lubelskim
 Chart 15: Stomach cancer (C16) incidence rates in 5-year brackets in Lublin Region

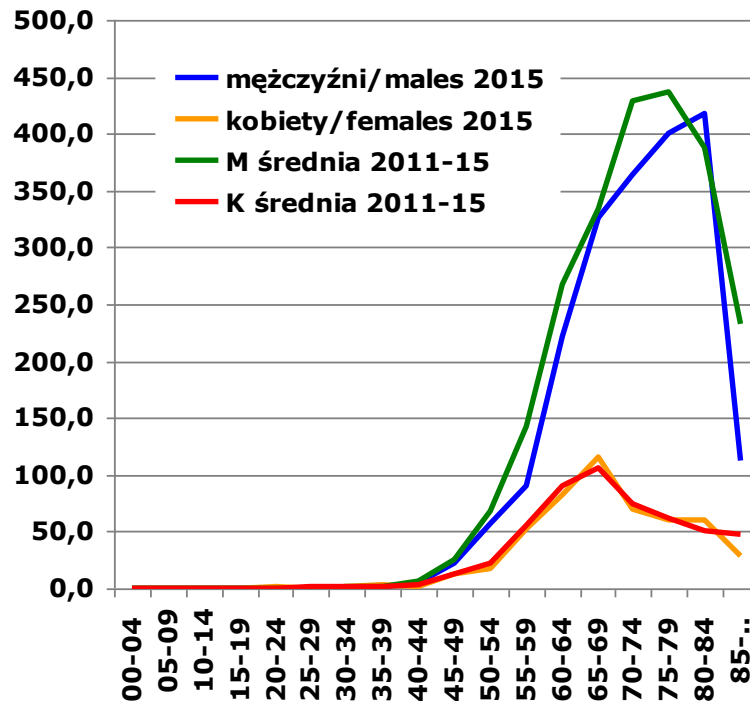


Wykres 16: Współczynniki zachorowalności w 5-letnich przedziałach wiekowych dla nowotworów jelita grubego (C18-C20) w województwie lubelskim
 Chart 16: Colorectal cancer (C18-C20) incidence rates in 5-year brackets in Lublin Region



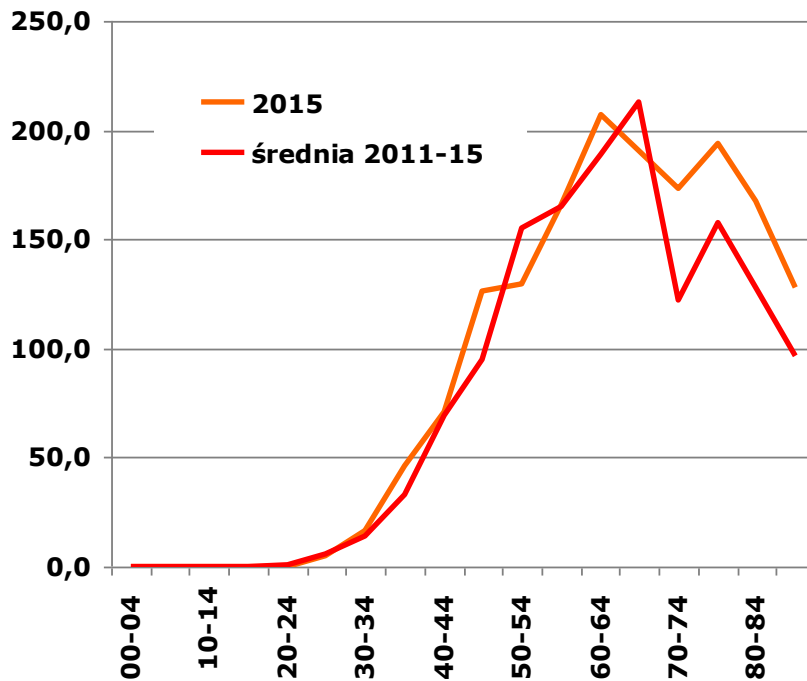
Wykres 17: Współczynniki zachorowalności w 5-letnich przedziałach wiekowych dla nowotworów płuca (C33-C34) w województwie lubelskim

Chart 17: Lung cancer (C33-C34) incidence rates in 5-year brackets in Lublin Region

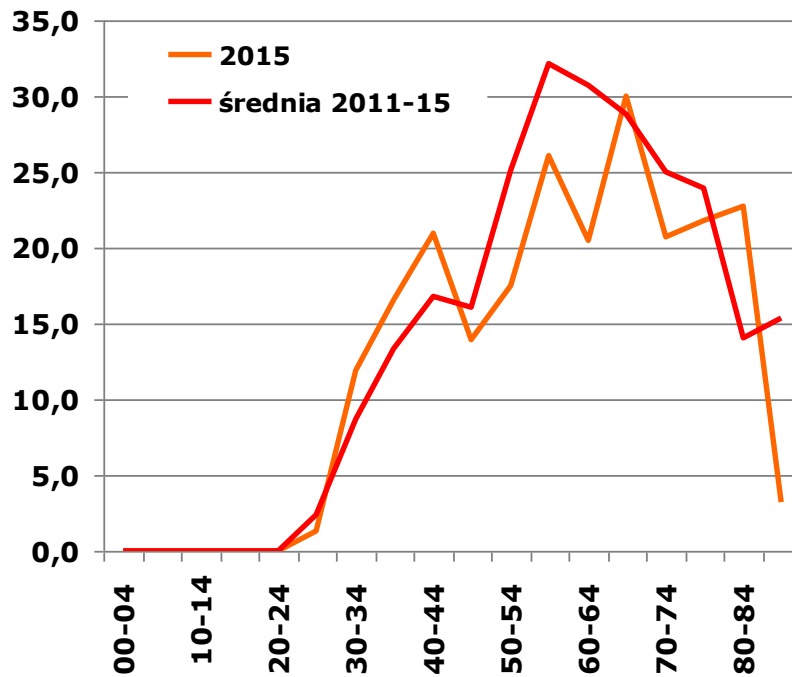


Wykres 18: Współczynniki zachorowalności w 5-letnich przedziałach wiekowych dla nowotworów piersi (C50) u kobiet w województwie lubelskim

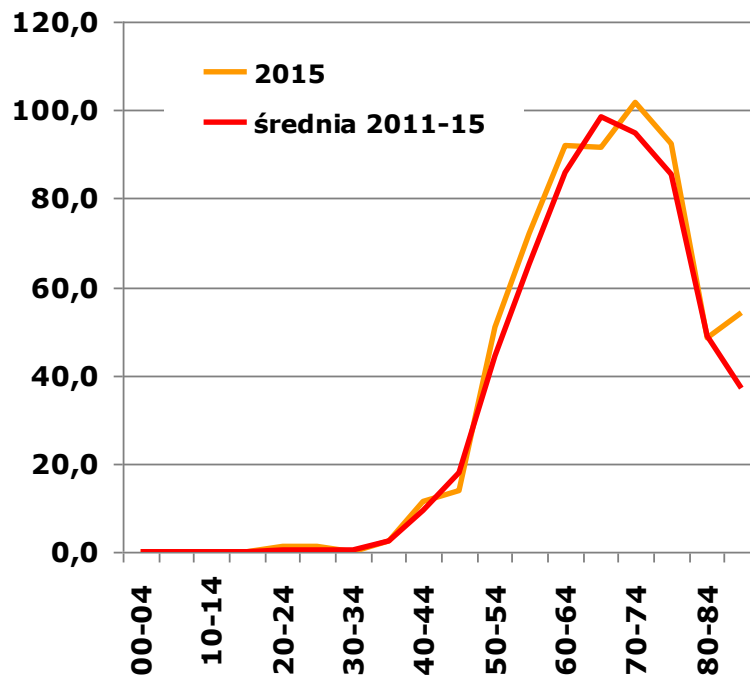
Chart 18: Female breast cancer (C50) incidence rates in 5-year brackets in Lublin Region



Wykres 19: Współczynniki zachorowalności w 5-letnich przedziałach wiekowych dla nowotworów szyjki macicy (C53) u kobiet w województwie lubelskim
 Chart 19: Uterine cervix cancer (C53) incidence rates in 5-year brackets in Lublin Region

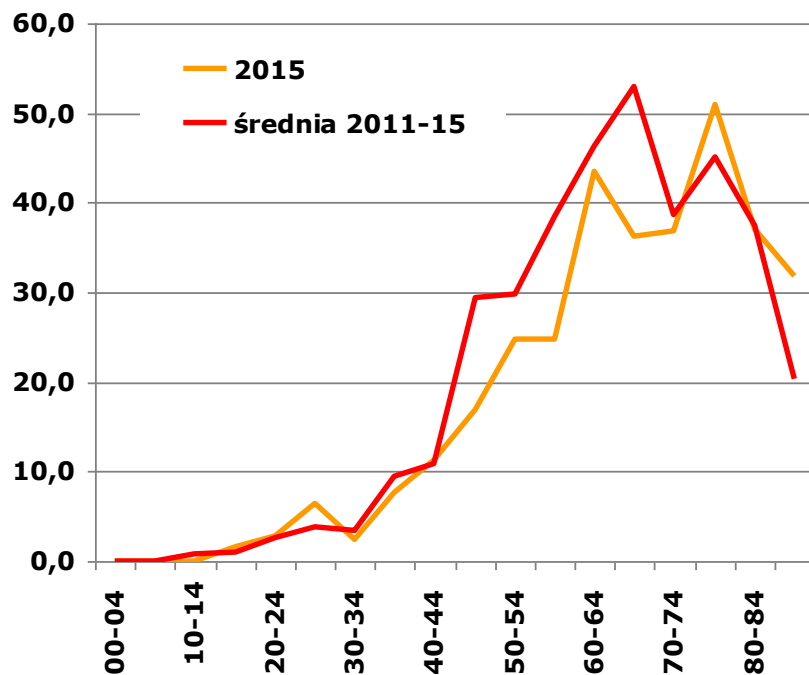


Wykres 20: Współczynniki zachorowalności w 5-letnich przedziałach wiekowych dla nowotworów trzonu macicy (C54) u kobiet w województwie lubelskim
 Chart 20: Uterine cancer (C54) incidence rates in 5-year brackets in Lublin Region



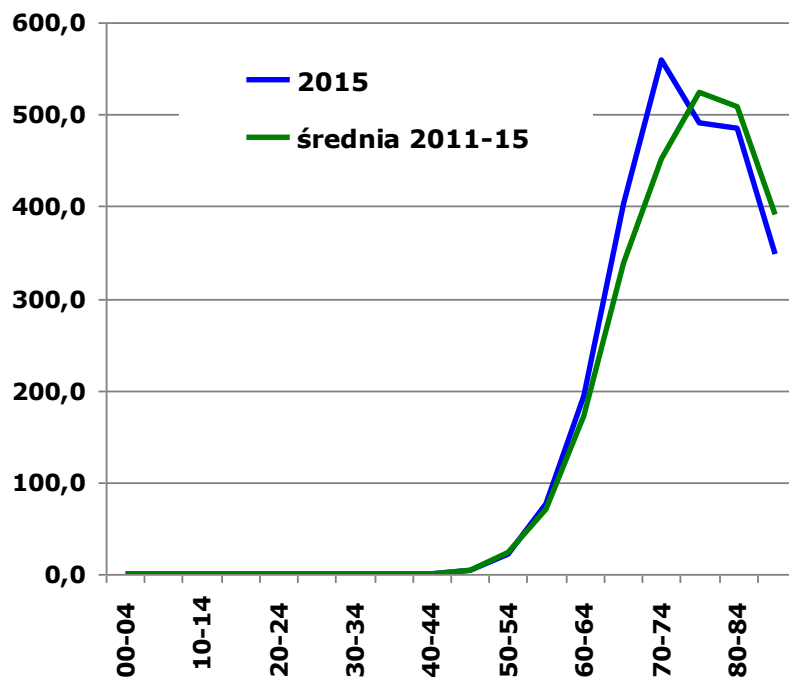
Wykres 21: Współczynniki zachorowalności w 5-letnich przedziałach wiekowych dla nowotworów jajnika (C56) u kobiet w województwie lubelskim

Chart 21: Ovary cancer (C56) incidence rates in 5-year brackets in Lublin Region



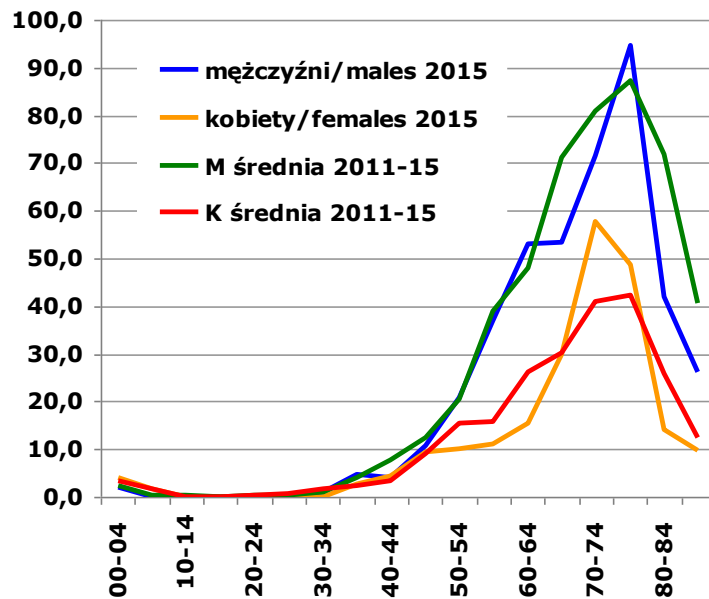
Wykres 22: Współczynniki zachorowalności w 5-letnich przedziałach wiekowych dla nowotworów gruczołu krokowego (C61) u mężczyzn w województwie lubelskim

Chart 22: Prostate cancer (C61) incidence rates in 5-year brackets in Lublin Region



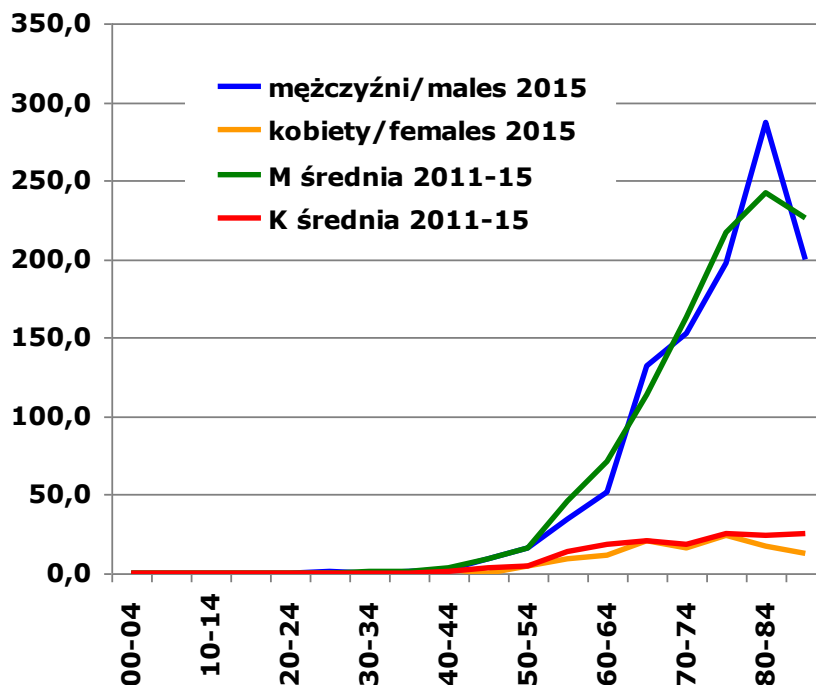
Wykres 23: Współczynniki zachorowalności w 5-letnich przedziałach wiekowych dla nowotworów nerki (C64) w województwie lubelskim

Chart 23: Kidney cancer (C64) incidence rates in 5-year brackets in Lublin Region



Wykres 24: Współczynniki zachorowalności w 5-letnich przedziałach wiekowych dla nowotworów pęcherza moczowego (C67) w województwie lubelskim

Chart 24: Urinary bladder cancer (C67) incidence rates in 5-year brackets in Lublin Region



INSTRUKCJA WYPELNIANIA KARTY ZGŁOSZENIA NOWOTWORU ZŁOŚLIWEGO

Zasady Ogólne

Karta Zgłoszenia Nowotworu Złośliwego MZ/N-1a służy do zgłaszania wykrytych przypadków nowotworów złośliwych oraz raka *in situ* przez placówki publicznej i niepublicznej służby zdrowia na terenie całego kraju.

Kartę należy wypełniać:

- przy pierwszym rozpoznaniu lub podejrzeniu nowotworu.
- przy tych wizytach kontrolnych, w czasie których zostały stwierdzone istotne zmiany mające związek z: diagnozą (zmiana lub doprecyzowanie rozpoznania, stwierdzenie kolejnego nowotworu); leczeniem (podjęcie i zakończenie leczenia, wdrożenie innego leczenia); postępem choroby (stwierdzenie przerzutów, nawrotu, progresji lub transformacji choroby).
- na podstawie aktu zgonu, jeśli przyczyną zgonu był nowotwór złośliwy.

Zgłoszeniu podlegają choroby nowotworowe oznaczone w X rewizji Międzynarodowej Statystycznej Klasyfikacji Chorób i Problemów Zdrowotnych numerami C00-C97, D00-D09 oraz D37-D48 (nowotwory o niepewnym lub nieznanym charakterze).

ZASADY WYPELNIANIA KARTY

Kartę należy wypełniać czytelnie czarnym lub niebieskim długopisem, używając drukowanych liter, a pola kodowe zaznaczać symbolem X wewnątrz obszaru pola.

Pola oznaczone szarym kolorem można pozostawić niewypełnione (nr 12, 25, 27).

- Pole 1. Należy wstawić nazwę lub stempel jednostki zgłaszającej.
- Pole 2. Należy wpisać część I resortowego kodu identyfikacyjnego (REGON).
- Pole 3. Należy wpisać pełny numer PESEL.
- Pole 4. Należy wpisać datę urodzenia według ustalonego formatu: dd-mm-rrrr.
- Pole 5. Należy zaznaczyć znakiem X odpowiednią płeć.
- Pole 6. W przypadku obywateli innych krajów niż Polska, należy wpisać kraj pochodzenia
- Pole 7. Należy wpisać aktualne nazwisko pacjenta.
- Pole 8. Należy wpisać imię (imiona) pacjenta.
- Pole 9. Należy wpisać miejscowość, w której pacjent jest zameldowany na stałe.
- Pole 10. Należy wpisać kod pocztowy miejsca zamieszkania pacjenta.
- Pole 11. Należy wpisać ulicę, nr domu i mieszkania pacjenta w miejscu zameldowania.
- Pole 12. Nie wypełniać (wypełnia właściwy rejestr onkologiczny).
- Pole 13. Należy wpisać województwo, w którym leży miejscowość.
- Pole 14. Należy wpisać powiat, w którym leży miejscowość.
- Pole 15. Należy wpisać gminę, w której leży miejscowość.
- Pole 16. Należy zaznaczyć znakiem X ukończoną przez pacjenta szkołę.
- Pole 17. Należy wpisać datę rozpoznania nowotworu według ustalonego formatu: dd-mm-rrrr.
- Pole 18. Należy wpisać datę porady ambulatoryjnej według ustalonego formatu: dd-mm-rrrr.
- Pole 19. Należy wpisać datę przyjęcia do szpitala według ustalonego formatu: dd-mm-rrrr.
- Pole 20. Należy wpisać datę wypisu ze szpitala według ustalonego formatu: dd-mm-rrrr.
- Pole 21. Należy wpisać datę zgonu pacjenta według ustalonego formatu: dd-mm-rrrr.
- Pole 22. Należy zaznaczyć znakiem X miejsce zgonu pacjenta (hospicjum należy do kategorii „inne”).
- Pole 23. Należy zaznaczyć znakiem X przyczynę zgonu pacjenta.
- Pole 24. Należy podać przyczynę zgonu w klasyfikacji ICD-10: wyjściową, wtórną i bezpośrednią.
- Pole 25. Pola kodowe nie wypełniać. W miejscu na opis należy wpisać rozpoznanie kliniczne z dokładnym umiejscowieniem nowotworu (także tkanki krwiotwórczej i układu chłonnego), precyzując czy chodzi umiejscowienie pierwotne, czy przerzut, a pierwotny punkt wyjścia nowotworu jest nieznan.
- Pole 26. Jeżeli chory nie miał badania histopatologicznego, w polu należy zakreślić „nie pobrano materiału do badania”. Jeżeli nie otrzymano jeszcze wyniku badania, należy zakreślić „pobrano wycinek - badanie w toku”. Jeżeli wynik badania był ujemny, należy zakreślić „wynik negatywny”, jeśli zaś badanie potwierdziło występowanie nowotworu, należy podać pełne rozpoznanie histopatologiczne lub zakreślić „wynik pozytywny”. W przypadku potwierdzenia nowotworu należy wpisać (słownie) typ histologiczny.
- Pole 27. Pola kodowego nie wypełniać.
- Pole 28. Należy zaznaczyć, czy rozpoznany nowotwór jest pierwszym nowotworem, czy jest to kolejny różny histologicznie nowotwór. W wypadku przerzutu zakreślić pole przerzut.
- Pole 29. Wpisać (słownie) miejsce przerzutu nowotworu.
- Pole 30. Wpisać datę wykrycia przerzutu.
- Pole 31. W przypadku nowotworów umiejscowionych w narządach parzystych należy podać stronę ciała pacjenta, po której znajduje się nowotwór.
- Pole 32. Należy wpisać kod zaawansowania choroby nowotworowej według klasyfikacji TNM wersja 7.
- Pole 33. Jeśli istnieje specyficzna dla nowotworu klasyfikacja zaawansowania i znany jest jej wynik, należy wpisać nazwę klasyfikacji, w której określono stadium zaawansowania oraz wynik (np. klasyfikacja FIGO dla nowotworów ginekologicznych (C51-C58), Ann Arbor dla chłoniaków (C81-C85), Astler- Coller dla jelita grubego (C18-C20), Breslow/Clark dla czerniaka (C43) lub sumę Gleasona dla raka gruczołu krokowego (C61).
- Pole 34. Należy określić stopień zaawansowania według klasyfikacji TNM wersja 7.
- Pole 35. Jeśli diagnostyka TNM nie jest możliwa, należy określić stadium zaawansowania choroby według podanych kategorii.
- Pole 36. Jeżeli nie wykonano badania histopatologicznego, należy zakreślić, jakie inne badania były podstawą rozpoznania nowotworu. Wskazywanie innych badań, których rezultat nie posiada istotnej wartości diagnostycznej, jest niecelowe. W przypadku wykrycia nowotworu w badaniu skryningowym, należy podać turę badania. Możliwe jest zaznaczenie kilku pól.
- Pole 37. Należy określić, jakie metody leczenia skojarzonego zastosowano u pacjenta (kolejność nieistotna) oraz datę wykonania badania.
- Pole 38. Należy zakreślić, jakiemu leczeniu przeciwnowotworowemu nieskojarzonemu poddano dotychczas pacjenta (operacja wywiadowcza nie jest leczeniem chirurgicznym). Przy każdej metodzie należy wpisać datę rozpoczęcia leczenia. Możliwe jest zaznaczenie kilku pól.
- Pole 39. W przypadku raka piersi (C50, D05) podać, czy chirurgia obejmowała mastektomię czy leczenie oszczędzające (np. kwadrantektomia).
- Pole 40. Należy określić rodzaj leczenia, zaznaczając jedną z przewidzianych w karcie możliwości.
- Pole 41. Należy wpisać datę wypełnienia karty według formatu: dd-mm-rrrr.
- Pole 42. Numer PWZ lekarza wypełniającego kartę.
- Pole 43. Czytelny podpis i pieczęć lekarza.

Załącznik 2.

Międzynarodowa Klasyfikacja Chorób i Problemów Zdrowotnych -X rewizja - skrót -

ROZDZIAŁ II - Nowotwory (C00-D48)

Rozdział ten obejmuje następujące szerokie grupy nowotworów.

C00-C75: Nowotwory złośliwe o określonym umiejscowieniu uznane lub podejrzane jako pierwotne, za wyjątkiem nowotworów tkanki limfatycznej, krwiotwórczej i tkanek pokrewnych:

C00-C14	Wargi, jamy ustnej i gardła
C15-C26	Narządów trawiennych
C30-C39	Układu oddechowego i narządów klatki piersiowej
C40-C41	Kości i chrząstki stawowej
C43-C44	Skóry
C45-C49	Międzybłonna (mesotelialne) i tkanek miękkich
C50	Sutka
C51-C58	Żeńskich narządów płciowych
C60-C63	Męskich narządów płciowych
C64-C68	Układu moczowego
C69-C72	Oka, mózgu i innych części centralnego systemu nerwowego
C73-C75	Tarczycy i innych gruczołów wydzielania wewnętrznego

C76-C80: Nowotwory złośliwe o niedokładnie określonym, wtórnym i nieokreślonym umiejscowieniu.

C81 -C96: Nowotwory złośliwe uznane lub podejrzane jako pierwotne tkanki limfatycznej, krwiotwórczej i tkanek pokrewnych.

C97: Nowotwory złośliwe niezależnych (pierwotnych) mnogich umiejscowień.

D00-D09 Nowotwory in situ.

D10-D36 Nowotwory niezłośliwe.

D37-D48 Nowotwory o niepewnym lub nieznanym charakterze.

Uwagi:

Nowotwory niezłośliwe (**D10-D36**) oraz o niepewnym lub nieznanym (**D37-D48**) charakterze nie podlegają rejestracji.

Nowotwory złośliwe o określonym umiejscowieniu (C00-C75)

Nowotwory złośliwe wargi, jamy ustnej i gardła (C00-C14)

C00.* Nowotwory złośliwe wargi

Nie obejmuje skóry wargi (C43.0, C44.0)

C01 Nowotwór złośliwy nasady języka

Powierzchnia grzbietowa języka

Ustalona część języka BNO

Tylna jedna trzecia część języka

C02.* Nowotwór złośliwy innych i nieokreślonych części języka

C03.* Nowotwór złośliwy dziąsła

Obejmuje: błona śluzowa brzegu zębodołu, dziąsło

Nie obejmuje: nowotwory złośliwe zębopochodne (C41.0-C41.1)

C04.* Nowotwór złośliwy dna jamy ustnej

C05.* Nowotwór złośliwy podniebienia

C06.* Nowotwór złośliwy innych i nieokreślonych części jamy ustnej

C07 Nowotwór złośliwy ślinianki przyusznej

C08.* Nowotwór złośliwy innych i nieokreślonych dużych gruczołów ślinowych

Nie obejmuje: nowotwory złośliwe małych gruczołów ślinowych, które są klasyfikowane zgodnie z ich umiejscowieniem anatomicznym

nowotwory złośliwe małych gruczołów ślinowych BNO (C06.9)

nowotwory złośliwe ślinianki przyusznej (C07)

C09.* Nowotwory złośliwe migdałka

Nie obejmuje: migdałek językowy (C02.4)

migdałek gardłowy (C11.1)

- C10.* Nowotwór złośliwy części ustnej gardła (oropharynx)**
Nie obejmuje: Migdałek (C09.*)
- C11.* Nowotwór złośliwy części nosowej gardła (nasopharynx)**
- C12 Nowotwór złośliwy zachyłka gruszkowatego**
 Zachyłek gruszkowaty
- C13.* Nowotwór złośliwy części krtaniowej gardła (hypopharynx)**
Nie obejmuje: zachyłek gruszkowaty (C12)
- C14.* Nowotwór złośliwy o innym i bliżej nieokreślonym umiejscowieniu w obrębie wargi jamy ustnej i gardła**
Nie obejmuje: jama ustna BNO (C06.9)

Nowotwory złośliwe narządów trawiennych (C15-C26)

- C15.* Nowotwór złośliwy przełyku**
- C16.* Nowotwór złośliwy żołądka**
- C17.* Nowotwór złośliwy jelita cienkiego**
- C18.* Nowotwór złośliwy jelita grubego**
- C19 Nowotwór złośliwy zgięcia esiczo-odbytniczego**
 Okrężnica z odbytnicą
 Zgięcie krzyżowe (okrężnicy esowatej)
- C20 Nowotwór złośliwy odbytnicy**
 Bańka odbytnicy
- C21 Nowotwór złośliwy odbytu i kanału odbytu**
- C22.* Nowotwór złośliwy wątroby i przewodów żółciowych wewnątrzwątrobowych**
Nie obejmuje: drogi żółciowe BNO (C24.9)
 wtórne nowotwory złośliwe wątroby (C78.8)
- C23 Nowotwór złośliwy pęcherzyka żółciowego**
- C24.* Nowotwór złośliwy innych i nie określonych części dróg żółciowych**
Nie obejmuje: wewnątrzwątrobowe drogi żółciowe (C22.1)
- C25.* Nowotwór złośliwy trzustki**
- C26.* Nowotwór złośliwy innych i niedokładnie określonych narządów trawiennych**
Nie obejmuje: otrzewna i przestrzeń zaotrzewnowa (C48.-)

Nowotwory złośliwe narządów oddechowych i klatki piersiowej (C30-C39)

- Obejmuje:* ucho środkowe
Nie obejmuje: międzybłoniak (C45.-)
- C30* Nowotwór złośliwy jamy nosowej i ucha środkowego**
- C31* Nowotwór złośliwy zatok przynosowych**
- C32* Nowotwór złośliwy krtani**
- C33 Nowotwór złośliwy tchawicy**
- C34* Nowotwór złośliwy oskrzela i płuca**
- C37 Nowotwór złośliwy grasicy**
- C38* Nowotwór złośliwy serca, śródpiersia i opłucnej**
Nie obejmuje: międzybłoniak (C45.-)
- C39* Nowotwór złośliwy innych i niedokładnie określonych części układu oddechowego i narządów klatki piersiowej**
Nie obejmuje: narządy wewnątrz klatki piersiowej BNO (C76.1)
 narządy klatki piersiowej BNO (C76.1)

Nowotwory złośliwe kości i chrząstki stawowej (C40-C41)

- Nie obejmuje:* szpik BNO (C96.7)
 błona maziowa torebki stawowej (C49.-)
- C40* Nowotwór złośliwy kości i chrząstki stawowej kończyn**
- C41* Nowotwór złośliwy Kości i chrząstki stawowej o innym i nieokreślonym umiejscowieniu**
Nie obejmuje: kości kończyn (C40.-)
 chrząstki:
 * ucha (C49.1)
 * krtani (C32.3)
 * kończyn (C40.-)
 * nosa (C30.0)

Czerniak i inne nowotwory złośliwe skóry (C43-C44)

C43* Czerniak złośliwy skóry

Obejmuje: kod morfologiczny M872-M879 z określeniem charakteru nowotworu przez kod /3

Nie obejmuje: czerniak złośliwy skóry narządów płciowych (C51-C52, C60.-, C63 -)

C44* Inne nowotwory złośliwe skóry

Obejmuje: nowotwory złośliwe:

* gruczołów łojowych

* gruczołów potowych

Nie obejmuje: mięsak Kaposi'ego (C46.-)

czerniak złośliwy skóry (C43 -)

skóry narządów płciowych (C51-C52, C60 -,C63.-)

Nowotwory złośliwe międzybłonna i tkanek miękkich (C45-C49)

C45* Międzybłoniak

Obejmuje: kod morfologiczny M905 z kodem charakteru nowotworu /3

C46* Mięsak Kaposi'ego

Obejmuje: kod morfologiczny M9140 z kodem charakteru nowotworu /3

C47* Nowotwory złośliwe nerwów obwodowych i autonomicznego układu nerwowego

Obejmuje: nerwy i zwoje układu współczulnego i przywspółczulnego

C48* Nowotwór złośliwy przestrzeni zaotrzewnowej i otrzewnej

Nie obejmuje: mięsak Kaposi'ego (C46.1)

międzybłoniak (C45. -)

C49* Nowotwory złośliwe tkanki łącznej i innych tkanek miękkich

Obejmuje: naczynia krwionośne

błonę maziową .

chrząstkę

powięź

tłuszcz

więzadła, z wyjątkiem więzadeł macicy

naczynia limfatyczne

mięśnie

kaletkę maziową

ścięgna (pochewki)

Nie obejmuje: chrząstki:

ucha (C40-C4 1)

* krtani (C32 3)

* nosa (C30 0)

tkanka łączna sutka (C50-)

mięsak Kaposi'ego (C46 -)

międzybłoniak (C45 -)

nerwy obwodowe i autonomicznego układu nerwowego (C47 -)

otrzewna (C48 -)

przestrzeń zaotrzewnowa (C48.0)

Nowotwór złośliwy sutka (C50)

C50* Nowotwór złośliwy sutka

Obejmuje: tkanka łączna sutka

Nie obejmuje: skóra sutka (C43.5,C44.5)

Nowotwory złośliwe żeńskich narządów płciowych (C51 -C58)

Obejmuje: skóra żeńskich narządów płciowych

C51* Nowotwór złośliwy sromu

C52 Nowotwór złośliwy pochwy

C53* Nowotwór złośliwy szyjki macicy

C54* Nowotwór złośliwy trzonu macicy

C55 Nowotwór złośliwy nieokreślonej części macicy

C56 Nowotwór złośliwy jajnika

C57* Nowotwór złośliwy innych i nieokreślonych żeńskich narządów płciowych

C58 Nowotwór złośliwy łożyska

Rak kosmówkowy BNO

Nabłoniak kosmówkowy BNO

Nie obejmuje: gruczolak kosmówkowy (niszczący) (D39.2)

zaśniad groniasty:

* BNO (001.9)

* inwazyjny (D39.2)

* złośliwy (D39.2)

Nowotwory złośliwe męskich narządów płciowych (C60-C63)

C60* Nowotwór złośliwy prącia

C61 Nowotwór złośliwy gruczołu krokowego

C62* Nowotwór złośliwy jądra

C63* Nowotwór złośliwy innych i nieokreślonych męskich narządów płciowych

Nowotwory złośliwe układu moczowego (C64-C68)

C64 Nowotwór złośliwy nerki za wyjątkiem miedniczki nerkowej

Nie obejmuje: nerkowe:

* kielichy (C65)

* miedniczki (C65)

C65 Nowotwór złośliwy miedniczki nerkowej

Przejście miedniczkowo-moczowodowe

Kielichy nerkowe .

C66 Nowotwór złośliwy moczowodu

Nie obejmuje: ujście moczowodu do pęcherza (C67.6)

C67* Nowotwór złośliwy pęcherza moczowego

C68* Nowotwór złośliwy innych i nieokreślonych narządów moczowych

Nie obejmuje: układ moczowo-płciowy BNO

* żeński (C57.9)

* męski (C63.9)

Nowotwory złośliwe oka, mózgu i innych części centralnego systemu nerwowego (C69-C72)

C69* Nowotwór złośliwy oka

Nie obejmuje: tkanka łączna powieki (C49.0)

powieka (skóra) (C43.1,C44.1)

nerw wzrokowy (C72.3)

C70* Nowotwór złośliwy opon

C71* Nowotwór złośliwy mózgu

Nie obejmuje: nerwy czaszkowe (C72.2-C72.5)

tkanka pozagąłkowa (C69.6)

C72* Nowotwór złośliwy rdzenia kręgowego, nerwów czaszkowych i innych części centralnego systemu nerwowego

Nie obejmuje: opony (C70.-)

nerwy obwodowe i autonomicznego układu nerwowego (C47.-)

Nowotwory złośliwe tarczycy i innych gruczołów wydzielania wewnętrznego (C73-C75)

C73 Nowotwór złośliwy tarczycy

C74* Nowotwór złośliwy nadnerczy

C75* Nowotwór złośliwy innych gruczołów wydzielania wewnętrznego i struktur pokrewnych

Nie obejmuje: nadnercza (C74.-)

wyspy trzustkowe (C25.4)

jajnik (C56)

jądro (C62)

grasica (C37)

tarczyca (C73)

Nowotwory złośliwe niedokładnie określone, wtórne i o nieokreślonym umiejscowieniu (C76-C80)

C76* Nowotwór złośliwy umiejscowień innych i niedokładnie określonych

Nie obejmuje: nowotwory złośliwe:

- * układu moczowo-płciowego BNO:
- * męskiego (C57.9)
- * żeńskiego (C63.9)
- * tkanki limfatycznej, krwiotwórczej i pokrewnych (C8 I-C96)
- * umiejscowień nieokreślonych (C80)

C77* Wtórne i nieokreślone nowotwory węzłów chłonnych

Nie obejmuje: nowotworów złośliwych węzłów chłonnych określonych jako pierwotne (C81-C88, C96.-)

C78* Wtórne nowotwory złośliwe układu oddechowego i trawiennego

C79* Wtórny nowotwór złośliwy innych umiejscowień

C80 Nowotwór złośliwy bez określenia jego umiejscowienia

Nowotwór złośliwy

Rak

Rakowatość

Uogólniony o nieokreślonym umiejscowieniu

* nowotwór złośliwy (pierwotny) (wtórny)

* proces złośliwy

Proces złośliwy

Rak mnogi

Wyniszczenie nowotworowe

Umiejscowienie pierwotne nieznanne

Nowotwory złośliwe tkanki limfatycznej, .krwiotwórczej i tkanek pokrewnych (C81 -C96)

Obejmuje: kody morfologiczne M959-M994 z kodem określającym charakter nowotworu /3

Nie obejmuje: wtórne i nieokreślone nowotwory węzłów chłonnych (C77.-)

C81* Choroba Hodgkina

Obejmuje: kody morfologiczne M965-M9fi6 z kodem określającym charakter nowotworu /3

C82* Chłoniak nieziarniczny guzkowy (grudkowy)

Obejmuje: chłoniak nieziarniczny guzkowy z polami rozlanymi, lub bez obecności pól rozlanych

kod morfologiczny M969 z kodem określającym charakter nowotworu /3

C83* Chłoniaki nieziarnicze rozlane

Obejmuje: kody morfologiczne M9593, M9595, M967-M968 z kodem określającym charakter nowotworu /3

C84* Obwodowy i skórny chłoniak z komórek T

Obejmuje: kod morfologiczny M970 z kodem określającym charakter nowotworu /3

C85* Inne i nieokreślone postacie chłoniaków nieziarnicznych

Obejmuje: kody morfologiczne M9590-M9592, M9594, M971 z kodem określającym charakter nowotworu /3

C88* Złośliwe choroby immunoproliferacyjne

Obejmuje: kod morfologiczny M976 z kodem określającym charakter nowotworu /3

C90* Szpiczak mnogi i nowotwory z komórek plazmatycznych

Obejmuje: kod morfologiczny M973, M9830 z kodem określającym charakter nowotworu /3

C91* Białaczka limfatyczna

Obejmuje: kod morfologiczny M982, M9940-M9941 z kodem określającym charakter nowotworu /3

C92* Białaczka szpikowa

Obejmuje: białaczki:

* granulocytową

* szpikowopochodną

kody morfologiczne M986-M988, M9930 z kodem określającym charakter nowotworu /3

C93* Białaczka monocytowa

Obejmuje: białaczka monocytowa

kod morfologiczny M989 z kodem określającym charakter nowotworu /3

C94* Inne białaczki określonego rodzaju

Obejmuje: kody morfologiczne M984, M9850, M9900, M9910, MM993 1 -M9932 z kodem określającym charakter nowotworu /3

Nie obejmuje: białaczka siatkowico-sródbłonkowa (C91.4)
białaczka plazmatycznokomórkowa (C90.1)

C95* Białaczka z komórek nieokreślonego rodzaju

Obejmuje: kod morfologiczny M980 z kodem określającym charakter nowotworu /3

C96* Inny i nieokreślony nowotwór złośliwy tkanki limfatycznej, krwiotwórczej i tkanek pokrewnych

Obejmuje: kody morfologiczne M972, M974 z kodem określającym charakter nowotworu /3

Nowotwory złośliwe niezależnych (pierwotnych) mnogich umiejscowień (C97)

C97 Nowotwory złośliwe niezależnych (pierwotnych) mnogich umiejscowień

Nowotwory in situ (D00-D09)

Obejmuje: choroba Bowena
erytroplazja
kod morfologiczny określający charakter nowotworu /2
erytroplazja Queyrata

D00* Rak in situ jamy ustnej, przełyku i żołądka

Nie obejmuje: czerniak in situ (D03.-)

D01* Raki in situ innych i nieokreślonych części narządów trawiennych

Nie obejmuje: czerniak in situ (D03.-)

D02* Rak in situ ucha środkowego i układu oddechowego

Nie obejmuje: czerniak in situ (D03.-)

D03* Czerniak in situ

Obejmuje: kod morfologiczny M872-M879 z kodem określającym charakter nowotworu /2

D04* Rak in situ skóry

Nie obejmuje: erytroplazja Queyrata (prącia) BNO (D07 4)
czerniak in situ (DC13.-)

D05* Rak in situ sutka

Nie obejmuje: rak in situ skóry sutka (D04.5)
czerniak in situ sutka (skóry) (D03.5)

D06* Rak in situ szyjki macicy

Obejmuje: dysplazja wewnątrz nabłonkowa szyjki macicy stopnia III ze wzmianką lub bez wzmianki o nasilonej dysplazji

Nie obejmuje: czerniak in situ szyjki (D03.5)
nasilona dysplazja szyjki (N87.2)

D07* Rak in situ innych i nieokreślonych narządów płciowych

Nie obejmuje: czerniak in situ (D03.5)

D09* Rak in situ innych i nieokreślonych umiejscowień

* - kategorie oznaczone gwiazdką zawierają podkategorie szczegółowe.